

TỔNG CÔNG TY  
PHÂN BÓN VÀ HOÁ CHẤT DẦU KHÍ - CTCP  
CÔNG TY CỔ PHẦN  
PHÂN BÓN VÀ HÓA CHẤT DẦU KHÍ MIỀN TRUNG

Số: 556 /CMT-HĐQT  
V/v CBTT báo cáo tài chính quý II/2019

CỘNG HÒA XÃ HỘI CHỦ NGHĨA VIỆT NAM  
Độc lập - Tự do - Hạnh phúc

Quy Nhơn, ngày 19 tháng 7 năm 2019

Kính gửi:

- Ủy ban Chứng khoán Nhà nước;
- Sở Giao dịch chứng khoán Hà Nội.

1. Tên Công ty: Công ty Cổ phần Phân bón và Hoá chất Dầu khí Miền Trung
2. Mã chứng khoán: PCE
3. Địa chỉ trụ sở chính: Lô A2, cụm công nghiệp Nhơn Bình, phường Nhơn Bình, thành phố Quy Nhơn, tỉnh Bình Định.
4. Điện thoại: 0256.3848488 Fax: 0256.3848588
5. Người thực hiện công bố thông tin: Ông Nguyễn Văn Quyền, Ủy viên HĐQT kiêm Phó Giám đốc Công ty.
6. Nội dung thông tin công bố:

Báo cáo tài chính quý II năm 2019 của Công ty Cổ phần Phân bón và Hóa chất Dầu khí Miền Trung được lập ngày 15/07/2019 bao gồm: BCĐKT, BCKQKD, BCLCTT, TMBCTC.

Địa chỉ website đăng tải toàn bộ báo cáo tài chính: [www.pce.vn](http://www.pce.vn).

Chúng tôi xin cam kết các thông tin công bố trên đây là đúng sự thật và hoàn toàn chịu trách nhiệm trước pháp luật về nội dung thông tin công bố.

**Nơi nhận:**

- Như trên;
- HĐQT, BGD, BKS;
- P.TCKT;
- P.TCHC (đăng tin website);
- Lưu: VT, Thư ký Cty (LT).


**Đính kèm:**

BCTC quý II/2019.

NGƯỜI CÔNG BỐ THÔNG TIN  
THÀNH VIÊN HĐQT



Nguyễn Văn Quyền

**TỔNG CÔNG TY PHÂN BÓN VÀ HÓA CHẤT DẦU KHÍ - CTCP**  
**CÔNG TY CỔ PHẦN**  
**PHÂN BÓN VÀ HÓA CHẤT DẦU KHÍ MIỀN TRUNG**  
=====  =====

# **BÁO CÁO TÀI CHÍNH**

## **QUÝ 2 NĂM 2019**

*(Từ ngày 01/04/2019 đến ngày 30/06/2019)*  
*(Ban hành theo Thông tư số 200/2014/TT-BTC*  
*ngày 22 tháng 12 năm 2014 của Bộ Tài chính)*

**NĂM 2019**



TỔNG CÔNG TY PHÂN BÓN VÀ HÓA CHẤT DẦU KHÍ - CTCP  
 CÔNG TY CỔ PHẦN PHÂN BÓN VÀ HÓA CHẤT DẦU KHÍ MIỀN TRUNG  
 Địa chỉ: Lô A2, Cụm CN Nhơn Bình, P. Nhơn Bình, Tp. Quy Nhơn, T. Bình Định  
 Điện thoại: (+84) 56 3 848 488 Fax: (+84) 56 3 848 588

Website: www.pce.vn

Mã số thuế: 4 1 0 0 7 3 3 1 7 4

## BẢNG CÂN ĐỐI KẾ TOÁN

Cho kỳ kế toán, tại ngày 30 tháng 06 năm 2019

Đơn vị tính : Đồng


CHỈ TIÊU	Mã số	Thuyết minh	30/06/2019	01/01/2019
<b>A. TÀI SẢN NGẮN HẠN (100=110+120+130+140+150)</b>	<b>100</b>		<b>158.366.079.864</b>	<b>375.660.197.984</b>
<b>I. Tiền và các khoản tương đương tiền</b>	<b>110</b>		<b>19.111.598.376</b>	<b>8.396.193.366</b>
1. Tiền	111	V.01	9.111.598.376	8.396.193.366
2. Các khoản tương đương tiền	112		10.000.000.000	-
<b>II. Các khoản đầu tư tài chính ngắn hạn</b>	<b>120</b>	<b>V.02</b>	<b>20.000.000.000</b>	<b>80.000.000.000</b>
1. Chứng khoán kinh doanh	121		-	-
2. Dự phòng giảm giá chứng khoán kinh doanh (*)	122		-	-
3. Đầu tư nắm giữ đến ngày đáo hạn	123		20.000.000.000	80.000.000.000
<b>III. Các khoản phải thu ngắn hạn</b>	<b>130</b>		<b>29.761.039.050</b>	<b>232.575.695.550</b>
1. Phải thu ngắn hạn của khách hàng	131		21.011.756.311	195.602.975.042
2. Trả trước cho người bán ngắn hạn	132		8.749.282.739	35.632.712.500
3. Phải thu nội bộ ngắn hạn	133		-	-
4. Phải thu theo tiến độ kế hoạch hợp đồng xây dựng	134		-	-
5. Phải thu về cho vay ngắn hạn	135		-	-
6. Phải thu ngắn hạn khác	136		-	1.340.008.008
7. Dự phòng phải thu ngắn hạn khó đòi (*)	137		-	-
8. Tài sản thiếu chờ xử lý	139		-	-
<b>IV. Hàng tồn kho</b>	<b>140</b>		<b>89.352.378.177</b>	<b>54.466.030.547</b>
1. Hàng tồn kho	141	V.04	90.196.897.976	55.965.245.432
2. Dự phòng giảm giá hàng tồn kho(*)	149		-844.519.799	-1.499.214.885
<b>V. Tài sản ngắn hạn khác</b>	<b>150</b>		<b>141.064.261</b>	<b>222.278.521</b>
1. Chi phí trả trước ngắn hạn	151		141.064.261	222.278.521
2. Thuế giá trị gia tăng được khấu trừ	152		-	-
3. Thuế và các khoản khác phải thu Nhà nước	153	V.05	-	-
4. Giao dịch mua bán lại trái phiếu Chính phủ	154		-	-
5. Tài sản ngắn hạn khác	155		-	-
<b>B. TÀI SẢN DÀI HẠN (200=210+220+230+240+250+260)</b>	<b>200</b>		<b>44.266.529.568</b>	<b>43.158.491.592</b>
<b>I. Các khoản phải thu dài hạn</b>	<b>210</b>		<b>38.000.000</b>	<b>38.000.000</b>
1. Phải thu dài hạn của khách hàng	211		-	-
2. Trả trước cho người bán dài hạn	212		-	-
3. Vốn kinh doanh ở đơn vị trực thuộc	213		-	-
4. Phải thu nội bộ dài hạn	214	V.06	-	-
5. Phải thu về cho vay dài hạn	215		-	-
6. Phải thu dài hạn khác	216	V.07	38.000.000	38.000.000
7. Dự phòng phải thu dài hạn khó đòi (*)	219		-	-
<b>II. Tài sản cố định (220=221 + 224 + 227)</b>	<b>220</b>		<b>35.385.532.897</b>	<b>35.849.387.264</b>
1. Tài sản cố định hữu hình	221	V.08	14.103.407.123	14.504.516.175
- Nguyên giá	222		71.809.834.595	70.474.384.595
- Giá trị hao mòn lũy kế(*)	223		-57.706.427.472	-55.969.868.420

CHỈ TIÊU	Mã số	Thuyết minh	30/06/2019	01/01/2019
<b>2. Tài sản cố định thuê tài chính</b>	<b>224</b>	V.09	-	-
- Nguyên giá	225		-	-
- Giá trị hao mòn lũy kế(*)	226		-	-
<b>3. Tài sản cố định vô hình</b>	<b>227</b>	V.10	<b>21.282.125.774</b>	<b>21.344.871.089</b>
- Nguyên giá	228		22.256.641.250	22.256.641.250
- Giá trị hao mòn lũy kế(*)	229		-974.515.476	-911.770.161
<b>III. Bất động sản đầu tư</b>	<b>230</b>	V.12	-	-
- Nguyên giá	231		-	-
- Giá trị hao mòn lũy kế (*)	232		-	-
<b>IV. Tài sản dở dang dài hạn</b>	<b>240</b>		<b>40.000.000</b>	<b>40.000.000</b>
1. Chi phí sản xuất, kinh doanh dở dang dài hạn	241		-	-
2. Chi phí xây dựng cơ bản dở dang	242		40.000.000	40.000.000
<b>IV. Các khoản đầu tư tài chính dài hạn</b>	<b>250</b>		-	-
1. Đầu tư vào công ty con	251		-	-
2. Đầu tư vào công ty liên kết, liên doanh	252		-	-
3. Đầu tư góp vốn vào đơn vị khác	253		-	-
4. Dự phòng đầu tư tài chính dài hạn (*)	254		-	-
5. Đầu tư nắm giữ đến ngày đáo hạn	255		-	-
<b>V. Tài sản dài hạn khác</b>	<b>260</b>		<b>8.802.996.671</b>	<b>7.231.104.328</b>
1. Chi Phí trả trước dài hạn	261	V.14	5.266.680.158	5.491.648.491
2. Tài sản thuế thu nhập hoãn lại	262	V.21	3.536.316.513	1.739.455.837
3. Thiết bị, vật tư, phụ tùng thay thế dài hạn	263		-	-
4. Tài sản dài hạn khác	268		-	-
5. Lợi thế thương mại	269		-	-
<b>TỔNG CỘNG TÀI SẢN (270 = 100 + 200)</b>	<b>270</b>		<b>202.632.609.432</b>	<b>418.818.689.576</b>
<b>A. NỢ PHẢI TRẢ (300=310+330)</b>	<b>300</b>		<b>46.148.602.326</b>	<b>255.994.722.377</b>
<b>I. Nợ ngắn hạn</b>	<b>310</b>		<b>46.148.602.326</b>	<b>255.994.722.377</b>
1. Phải trả người bán ngắn hạn	311		12.313.560.948	196.855.380.703
2. Người mua trả tiền trước ngắn hạn	312		3.933.809.148	7.415.711.616
3. Thuế và các khoản phải nộp cho nhà nước	313		2.893.902.798	3.592.189.071
4. Phải trả cho người lao động	314		7.374.868.996	6.015.608.564
5. Chi phí phải trả ngắn hạn	315		17.545.274.046	8.697.279.184
6. Phải trả nội bộ ngắn hạn	316		-	-
7. Phải trả theo tiến độ kế hoạch hợp đồng xây dựng	317		-	-
8. Doanh thu chưa thực hiện ngắn hạn	318		18.181.819	18.181.819
9. Phải trả ngắn hạn khác	319		64.734.081	104.574.343
10. Vay và nợ thuê tài chính ngắn hạn	320		-	30.000.000.000
11. Dự phòng phải trả ngắn hạn	321		-	-
12. Quỹ khen thưởng phúc lợi	322		2.004.270.490	3.295.797.077
13. Quỹ bình ổn giá	323		-	-
14. Giao dịch mua bán lại trái phiếu Chính phủ	324		-	-
<b>II. Nợ dài hạn</b>	<b>330</b>		-	-
1. Phải trả người bán dài hạn	331		-	-
2. Người mua trả tiền trước dài hạn	332		-	-
3. Chi phí phải trả dài hạn	333		-	-
4. Phải trả nội bộ về vốn kinh doanh	334		-	-
5. Phải trả nội bộ dài hạn	335		-	-
6. Doanh thu chưa thực hiện dài hạn	336		-	-
7. Phải trả dài hạn khác	337		-	-
8. Vay và nợ thuê tài chính dài hạn	338		-	-
9. Trái phiếu chuyển đổi	339		-	-
10. Cổ phiếu ưu đãi	340		-	-



CHỈ TIÊU	Mã số	Thuyết minh	30/06/2019	01/01/2019
11. Thuế thu nhập hoãn lại phải trả	341		-	-
12. Dự phòng phải trả dài hạn	342		-	-
13. Quỹ phát triển khoa học và công nghệ	343		-	-
<b>B. VỐN CHỦ SỞ HỮU (400=410+430)</b>	<b>400</b>		<b>156.484.007.106</b>	<b>162.823.967.199</b>
<b>I. Vốn chủ sở hữu</b>	<b>410</b>	<b>V.22</b>	<b>156.484.007.106</b>	<b>162.823.967.199</b>
1. Vốn góp của chủ sở hữu	411		100.000.000.000	100.000.000.000
- Cổ phiếu phổ thông có quyền biểu quyết	41A		100.000.000.000	100.000.000.000
- Cổ phiếu ưu đãi	41B		-	-
2. Thặng dư vốn cổ phần	412		-	-
3. Quyền chọn chuyển đổi trái phiếu	413		-	-
4. Vốn khác của chủ sở hữu	414		-	-
5. Cổ phiếu quỹ (*)	415		-	-
6. Chênh lệch đánh giá lại tài sản	416		-	-
7. Chênh lệch tỷ giá hối đoái	417		-	-
8. Quỹ đầu tư phát triển	418		24.884.718.104	24.884.718.104
9. Quỹ hỗ trợ sắp xếp doanh nghiệp	419		-	-
10. Quỹ khác thuộc chủ sở hữu	420		-	-
11. Lợi nhuận sau thuế chưa phân phối	421		31.599.289.002	37.939.249.095
- LNST chưa phân phối lũy kế đến cuối kỳ trước	42A		25.737.249.095	27.599.613.156
- LNST chưa phân phối kỳ này	42B		5.862.039.907	10.339.635.939
12. Nguồn vốn đầu tư XDCB	422		-	-
13. Lợi ích cổ đông không kiểm soát	429		-	-
<b>II. Nguồn kinh phí và quỹ khác</b>	<b>430</b>		<b>-</b>	<b>-</b>
1. Nguồn kinh phí	431	V.23	-	-
2. Nguồn kinh phí đã hình thành TSCĐ	432		-	-
<b>TỔNG CỘNG NGUỒN VỐN (440=300+400+439)</b>	<b>440</b>		<b>202.632.609.432</b>	<b>418.818.689.576</b>

Người lập biểu



Kế toán trưởng




**Lê Thanh Viên**

Ngày 15... tháng 7... năm 2019....

Thủ trưởng đơn vị



**GIÁM ĐỐC**



**Mai Thanh Hải**



TỔNG CÔNG TY PHÂN BÓN VÀ HÓA CHẤT DẦU KHÍ - CTCP  
 CÔNG TY CỔ PHẦN PHÂN BÓN VÀ HÓA CHẤT DẦU KHÍ MIỀN TRUNG  
 Địa chỉ: Lô A2, Cụm CN Nhơn Bình, P. Nhơn Bình, Tp. Quy Nhơn, T. Bình Định  
 Điện thoại: (+84) 56 3 848 488 Fax: (+84) 56 3 848 588

Website: www.pce.vn

Mã số thuế: 4 1 0 0 7 3 3 1 7 4

## BÁO CÁO KẾT QUẢ HOẠT ĐỘNG KINH DOANH GIỮA NIÊN ĐỘ

Cho kỳ kế toán Quý, kết thúc ngày 30 tháng 06 năm 2019

CHỈ TIÊU	Mã số	Thuyết minh	Quý II		Đơn vị tính: đồng	
			Năm nay	Năm trước	Lũy kế từ đầu năm đến cuối tháng này	
					Năm nay	Năm trước
1. Doanh thu bán hàng và cung cấp dịch vụ	01	VI.25	513.766.652.851	663.950.801.230	838.188.558.195	1.087.486.109.266
2. Các khoản giảm trừ doanh thu	02		8.676.406.059	100.165.000	8.984.303.379	100.165.000
3. Doanh thu thuần về bán hàng và cung cấp dịch vụ (10 = 01 - 02)	10		505.090.246.792	663.850.636.230	829.204.254.816	1.087.385.944.266
4. Giá vốn hàng bán và dịch vụ cung cấp	11	VI.27	491.322.230.714	650.680.187.745	802.818.715.079	1.064.634.841.580
5. Lợi nhuận gộp về bán hàng và dịch vụ cung cấp (20 = 10 - 11)	20		13.768.016.078	13.170.448.485	26.385.539.737	22.751.102.686
6. Doanh thu hoạt động tài chính	21	VI.26	961.192.907	2.181.423.870	1.219.256.269	2.575.466.099
7. Chi phí tài chính	22	VI.28	137.273.999	-	452.035.255	95.538.767
- Trong đó: Chi phí lãi vay	23		137.273.999	-	452.035.255	95.538.767
8. Phần lãi hoặc lỗ trong công ty liên doanh, liên kết	24					
9. Chi phí bán hàng	25		9.634.079.137	7.627.883.244	15.777.321.833	11.933.860.648
10. Chi phí quản lý doanh nghiệp	26		3.432.445.394	3.707.850.353	7.672.376.684	7.420.978.710
11. Lợi nhuận thuần (lỗ) từ hoạt động kinh doanh (30 = {20 + (21 - 22) + 24 - (25 + 26)})	30		1.525.410.455	4.016.138.758	3.703.062.234	5.876.190.660
12. Thu nhập khác	31		2.423.696.770	-	3.624.496.770	-
13. Chi phí khác	32		9.120	-	9.120	-
14. Lợi nhuận (lỗ) khác (40 = 31 - 32)	40		2.423.687.650	-	3.624.487.650	-
15. Tổng lợi nhuận (lỗ) kế toán trước thuế (50 = 30 + 40)	50		3.949.098.105	4.016.138.758	7.327.549.884	5.876.190.660
16. Chi phí thuế TNDN hiện hành	51		2.586.680.297	803.227.752	3.262.370.653	1.175.238.132
17. Chi phí thuế TNDN hoãn lại	52		-1.796.860.676	-	-1.796.860.676	-
18. Lợi nhuận (lỗ) sau thuế (60 = 50 - 51 - 52)	60		3.159.278.484	3.212.911.006	5.862.039.907	4.700.952.528
19. Lợi nhuận sau thuế của công ty mẹ	62					
20. Lợi nhuận sau thuế của cổ đông không kiểm soát	62					
21. Lãi trên cổ phiếu (*)	70					
22. Lãi suy giảm trên cổ phiếu (*)	71					

Người lập biểu

Kế toán trưởng

Ngày 15 tháng 7 năm 2019

Thủ trưởng đơn vị



GIÁM ĐỐC

Lê Thanh Viên

Mai Thanh Hải

**BÁO CÁO LƯU CHUYỂN TIỀN TỆ**  
 (Theo phương pháp gián tiếp)  
 Cho kỳ kế toán Quý, kết thúc ngày 30 tháng 6 năm 2019

CHỈ TIÊU	Mã số TM	Kỳ này	Kỳ trước
<b>I. Lưu chuyển tiền từ hoạt động kinh doanh</b>			
1. Lợi nhuận trước thuế	01	3.949.098.105	4.016.138.758
2. Điều chỉnh cho các khoản		(2.835.457.919)	(952.910.708)
- Khấu hao TSCĐ	02	887.819.802	1.228.513.162
- Các khoản dự phòng	03	(475.671.163)	-
- Lãi, lỗ chênh lệch tỷ giá hối đoái do đánh giá lại các khoản mục tiền tệ có gốc ngoại tệ	04	-	-
- Lãi lỗ từ hoạt động đầu tư	05	(961.192.907)	(2.181.423.870)
- Chi phí lãi vay	06	137.273.999	-
- Các khoản điều chỉnh khác	07	(2.423.687.650)	-
3. Lợi nhuận từ hoạt động KD trước thay đổi vốn lưu động	08	1.113.640.186	3.063.228.050
- Tăng, giảm các khoản phải thu	09	108.060.386.939	(8.071.279.935)
- Tăng, giảm hàng tồn kho	10	(23.633.873.220)	9.058.389.576
- Tăng các khoản phải trả ( không bao gồm lãi vay phải trả và thuế TNDN phải nộp)	11	(65.549.610.379)	(9.107.977.065)
- Tăng, giảm chi phí trả trước	12	123.817.203	100.474.318
- Tăng, giảm chứng khoán kinh doanh	13	-	-
- Tiền lãi vay đã trả	14	(137.273.999)	-
- Thuế thu nhập doanh nghiệp đã nộp	15	(675.690.356)	(372.010.380)
- Tiền thu khác từ hoạt động kinh doanh	16	2.423.696.770	-
- Tiền chi khác cho hoạt động kinh doanh	17	(516.096.897)	(655.252.889)
<b>Lưu chuyển tiền thuần từ hoạt động kinh doanh</b>	<b>20</b>	<b>21.208.996.247</b>	<b>(5.984.428.325)</b>
<b>II. Lưu chuyển tiền từ hoạt động đầu tư</b>			
1. Tiền chi để mua sắm, XD TSCĐ và các TS dài hạn khác	21	-	-
2. Tiền thu từ thanh lý, nhượng bán TSCĐ và các TS dài hạn khác	22	-	-
3. Tiền chi cho vay, mua các công cụ nợ của đơn vị khác	23	(20.000.000.000)	(55.000.000.000)
4. Tiền thu hồi cho vay, bán lại các công cụ nợ của đơn vị khác	24	40.000.000.000	20.000.000.000
5. Tiền chi đầu tư góp vốn vào đơn vị khác	25	-	-
6. Tiền thu hồi đầu tư góp vốn vào đơn vị khác	26	-	-
7. Tiền thu lãi cho vay, cổ tức và lợi nhuận được chia	27	961.192.907	2.181.423.870
<b>Lưu chuyển tiền thuần từ hoạt động đầu tư</b>	<b>30</b>	<b>20.961.192.907</b>	<b>(32.818.576.130)</b>
<b>III. Lưu chuyển tiền từ hoạt động tài chính</b>			
1. Tiền thu từ phát hành cổ phiếu, nhận góp vốn của chủ sở hữu	31	-	-
2. Tiền trả lại vốn góp cho các chủ sở hữu, mua lại cổ phiếu của doanh nghiệp đã phát hành	32	-	-
3. Tiền thu từ đi vay	33	-	-
4. Tiền trả nợ gốc vay	34	(27.530.225.000)	-
5. Tiền trả nợ gốc thuê tài chính	35	-	-
6. Cổ tức, lợi nhuận đã trả cho chủ sở hữu	36	(11.984.760.000)	(8.993.902.500)
<b>Lưu chuyển tiền thuần từ hoạt động tài chính</b>	<b>40</b>	<b>(39.514.985.000)</b>	<b>(8.993.902.500)</b>
<b>Lưu chuyển tiền thuần trong kỳ (50 = 20+30+40)</b>	<b>50</b>	<b>2.655.204.154</b>	<b>(47.796.906.955)</b>
Tiền và tương đương tiền đầu kỳ	60	16.456.394.222	51.659.417.968
Ảnh hưởng của thay đổi tỷ giá hối đoái quy đổi ngoại tệ	61	-	-
<b>Tiền và tương đương tiền cuối kỳ (70 = 50+60+61)</b>	<b>70</b>	<b>19.111.598.376</b>	<b>3.862.511.013</b>

Người lập biểu

Kế toán trưởng

*Phạm Thị Cẩm Tú*

**Lê Thanh Viên**

Ngày 15 tháng 7 năm 2019...  
 Thủ trưởng đơn vị  
**GIÁM ĐỐC**  
*Nguyễn Thanh Hải*  
**Nguyễn Thanh Hải**

774  
 V N AT  
 IG  
 INH P



## THUYẾT MINH BÁO CÁO TÀI CHÍNH QUÝ 2 NĂM 2019

### I. Đặc điểm hoạt động của doanh nghiệp

- 1- Hình thức sở hữu vốn: Công ty cổ phần
- 2- Lĩnh vực kinh doanh: Nông sản, Phân bón và hóa chất (trừ hóa chất có tính độc hại mạnh)
- 3- Ngành nghề kinh doanh: Mua bán hàng nông, lâm sản; Mua bán các loại phân bón, các sản phẩm hóa chất (Trừ hóa chất bảng 1); Dịch vụ kỹ thuật trong sản xuất kinh doanh phân bón và các sản phẩm hóa chất có liên quan; Kinh doanh vận tải hàng hóa bằng xe ô tô, đường thủy nội địa; Kinh doanh kho bãi; Quảng cáo, nghiên cứu thị trường và xúc tiến thương mại, buôn bán tơ, sợi, sợi dệt
- 4- Chu kỳ sản xuất, kinh doanh thông thường
- 5- Đặc điểm hoạt động của doanh nghiệp trong năm tài chính có ảnh hưởng đến báo cáo tài chính
- 6- Cấu trúc doanh nghiệp
- 7- Thông tin trên Báo cáo tài chính được tính theo năm dương lịch (từ 01/01 đến 31/12) và được so sánh cùng kỳ năm trước

### II. Kỳ kế toán, đơn vị tiền tệ sử dụng trong kế toán

- 1- Kỳ kế toán: Bắt đầu từ ngày 01/04/2019 kết thúc vào ngày 30/06/2019
- 2- Đơn vị tiền tệ sử dụng trong kế toán: Việt Nam Đồng

### III. Chuẩn mực và Chế độ kế toán áp dụng

- 1- Chế độ kế toán áp dụng: Chế độ kế toán Doanh nghiệp theo thông tư 200/2014/TT-BTC ngày 22/12/2014 của Bộ Tài chính
- 2- Tuân thủ: Tuân thủ 26 chuẩn mực kế toán, Chế độ kế toán hiện hành
- 3- Hình thức kế toán áp dụng: Hình thức kế toán trên máy vi tính

### IV. Các chính sách kế toán áp dụng

- 1- Nguyên tắc chuyển đổi Báo cáo tài chính lập bằng ngoại tệ sang Đồng Việt Nam
- 2- Các loại tỷ giá hối đoái áp dụng trong kế toán: Áp dụng tỷ giá thực tế giao dịch theo hướng dẫn tại thông tư 200/2014/TT-BTC ngày 22/12/2014 và thông tư 53/2016/TT-BTC ngày 21/3/2016 của Bộ Tài chính
- 3- Nguyên tắc xác định lãi suất thực tế (lãi suất hiệu lực) dùng để chiết khấu dòng tiền: Ghi nhận theo phát sinh thực tế
- 4- Nguyên tắc ghi nhận các khoản tiền và các khoản tương đương tiền: Ghi nhận theo phát sinh thực tế
- 5- Nguyên tắc kế toán các khoản đầu tư tài chính
- 6- Nguyên tắc kế toán nợ phải thu:
  - Ghi nhận theo thực tế phát sinh
  - Ghi nhận chi tiết theo từng đối tượng
  - Ghi nhận các khoản chẵn chắn thu được trong tương lai
- 7- Nguyên tắc ghi nhận hàng tồn kho:
  - Nguyên tắc ghi nhận hàng tồn kho: Theo giá gốc
  - Phương pháp tính giá trị hàng tồn kho: Bình quân gia quyền cuối kỳ (tháng)
  - Phương pháp hạch toán hàng tồn kho: Kế khai thường xuyên
  - Phương pháp lập dự phòng giảm giá hàng tồn kho: Chênh lệch giữa giá trị thực tế có thể thực hiện và giá trị sổ sách
- 8- Nguyên tắc ghi nhận và khấu hao TSCĐ, TSCĐ thuê tài chính, bất động sản đầu tư:
  - Nguyên tắc ghi nhận: Ghi nhận giá trị theo nguyên giá. Nguyên giá là toàn bộ chi phí đã được đầu tư vào để có được tài sản ở tình trạng sẵn sàng sử dụng
  - Phương pháp khấu hao: phân bổ khấu hao theo đường thẳng được quy định tại thông tư số 45/2013/TT-BTC ngày 25/04/2013 của Bộ Tài chính
- 9- Nguyên tắc kế toán các hợp đồng hợp tác kinh doanh
- 10- Nguyên tắc kế toán thuế TNDN hoãn lại:





- Thuế thu nhập hoãn lại là khoản thuế thu nhập doanh nghiệp sẽ phải nộp hoặc sẽ được hoãn lại do chênh lệch tạm thời giữa giá trị ghi sổ của tài sản và nợ phải trả cho mục đích Báo cáo tài chính và các giá trị dùng cho mục đích thuế. Thuế thu nhập hoãn lại chỉ được ghi nhận cho tất cả các khoản chênh lệch tạm thời chịu thuế. Tài sản thuế thu nhập hoãn lại chỉ được ghi nhận khi chắc chắn trong tương lai sẽ có lợi nhuận tính thuế để sử dụng những chênh lệch tạm thời được khấu trừ này

- Giá trị ghi sổ của tài sản thuế thu nhập hoãn lại được xem xét lại vào ngày kết thúc năm tài chính và sẽ được ghi giảm đến mức đảm bảo chắc chắn có đủ lợi nhuận tính thuế cho phép lợi ích của một phần hoặc toàn bộ tài sản thuế thu nhập hoãn lại được sử dụng

11- Nguyên tắc kế toán chi phí trả trước:

- Chi phí trả trước là các chi phí, công cụ dụng cụ được đưa vào sử dụng trong nhiều kỳ
- Chi phí trả trước được phân bổ theo phương pháp đường thẳng và thời gian tối đa không quá 3 năm

12- Nguyên tắc kế toán nợ phải trả:

- Ghi nhận theo thực tế phát sinh
- Ghi nhận chi tiết theo từng đối tượng
- Ghi nhận các khoản chắc chắn phải trả trong tương lai

13- Nguyên tắc ghi nhận vay và nợ phải trả thuế tài chính: Ghi nhận theo phát sinh thực tế

14- Nguyên tắc ghi nhận và vốn hóa các khoản chi phí đi vay: Ghi nhận theo phát sinh thực tế và được đưa vào chi phí trong kỳ phát sinh

15- Nguyên tắc ghi nhận chi phí phải trả: Ghi nhận những chi phí thực tế đã phát sinh nhưng chưa có đầy đủ hóa đơn, chứng từ

16- Nguyên tắc và phương pháp ghi nhận các khoản dự phòng phải trả: Ước tính những chi phí phải trả trong tương lai theo nghĩa vụ thực hiện

17- Nguyên tắc ghi nhận doanh thu chưa thực hiện

18- Nguyên tắc ghi nhận trái phiếu chuyển đổi

19- Nguyên tắc ghi nhận vốn chủ sở hữu:

- Nguyên tắc ghi nhận vốn góp của chủ sở hữu, thặng dư vốn cổ phần, quyền chọn trái phiếu chuyển đổi, vốn khác của chủ sở hữu: Ghi nhận theo vốn góp thực tế của chủ sở hữu

- Nguyên tắc ghi nhận chênh lệch đánh giá lại tài sản

- Nguyên tắc ghi nhận chênh lệch tỷ giá

- Nguyên tắc ghi nhận lợi nhuận chưa phân phối: Theo điều lệ hoạt động được Đại hội đồng cổ đông thông qua

20- Nguyên tắc và phương pháp ghi nhận doanh thu:

- Doanh thu bán hàng, cung cấp dịch vụ: Ghi nhận khi phần lớn rủi ro và lợi ích gắn liền với việc chuyển giao quyền sở hữu cho người mua

- Doanh thu hoạt động tài chính: Ghi nhận theo thực tế phát sinh và chắc chắn thu được trong tương lai

- Doanh thu hợp đồng xây dựng

- Thu nhập khác: Ghi nhận theo thực tế phát sinh những hoạt động không thường xuyên

21- Nguyên tắc kế toán các khoản giảm trừ doanh thu: Ghi nhận các khoản điều chỉnh giảm trừ doanh thu trong các trường hợp chiết khấu, giảm giá, hàng bán bị trả lại theo chính sách bán hàng của Công ty và thực tế phát sinh

22- Nguyên tắc kế toán giá vốn hàng bán: Ghi nhận theo giá gốc của hàng hóa, dịch vụ được tiêu thụ trong kỳ

23- Nguyên tắc kế toán chi phí tài chính: Ghi nhận theo thực tế phát sinh và các khoản chắc chắn phải trả trong tương lai

24- Nguyên tắc kế toán chi phí bán hàng, chi phí quản lý doanh nghiệp: Ghi nhận các khoản chi phí liên quan đến hoạt động sản xuất kinh doanh

25- Nguyên tắc và phương pháp ghi nhận chi phí thuế thu nhập doanh nghiệp hiện hành, chi phí thuế thu nhập doanh nghiệp hoãn lại:

- Chi phí thuế thu nhập doanh nghiệp hiện hành là khoản thuế được tính dựa trên thu nhập chịu thuế trong kỳ nhân với thuế suất áp dụng hiện hành. Mức thuế suất đang áp dụng là 20%

- Chi phí thuế thu nhập doanh nghiệp hoãn lại là khoản chi phí chênh lệch tạm thời trong kỳ thực hiện giữa chế độ kế toán và chính sách thuế

26- Các nguyên tắc và phương pháp kế toán khác

V. Thông tin bổ sung cho các khoản mục trình bày trong Bảng cân đối kế toán

				Đơn vị tính: VNĐ		
				Cuối kỳ	Đầu năm	
<b>01- Tiền</b>						
- Tiền mặt:				178.821.501	208.767.667	
- Tiền gửi ngân hàng không kỳ hạn:				8.932.776.875	8.187.425.699	
VCB Bình Định				46.835.968	874.544.322	
Agribank Bình Định				180.474.020	19.318.036	
BIDV Bình Định				208.792.422	497.152.237	
Vietinbank Bình Định				8.344.258.817	6.644.325.904	
Oceanbank Quy Nhơn				103.138.349	102.881.549	
PvcomBank Đà Nẵng				49.277.299	49.203.651	
- Tiền gửi ngân hàng kỳ hạn đến 3 tháng:				10.000.000.000	-	
VCB Bình Định				-	-	
Agribank Bình Định				-	-	
BIDV Bình Định				-	-	
PvcomBank Đà Nẵng				-	-	
Vietinbank Bình Định				10.000.000.000	-	
<b>Cộng</b>				<b>19.111.598.376</b>	<b>8.396.193.366</b>	
<b>02- Các khoản đầu tư tài chính</b>						
		<b>Cuối kỳ</b>		<b>Đầu năm</b>		
	Giá gốc	Giá trị hợp lý	Dự phòng	Giá gốc	Giá trị hợp lý	Dự phòng
a) Chứng khoán kinh doanh	-	-	-	-	-	-
b) Đầu tư nắm giữ đến ngày đáo hạn	20.000.000.000	-	-	80.000.000.000	-	-
b1) Ngắn hạn	20.000.000.000	-	-	80.000.000.000	-	-
VCB Bình Định (>3T)	-	-	-	20.000.000.000	-	-
Agribank Bình Định (>3T)	-	-	-	10.000.000.000	-	-
BIDV Bình Định (>3T)	20.000.000.000	-	-	30.000.000.000	-	-
PvcomBank Đà Nẵng (>3T)	-	-	-	-	-	-
Vietinbank Bình Định (>3T)	-	-	-	20.000.000.000	-	-
b2) Dài hạn	-	-	-	-	-	-
c) Đầu tư góp vốn vào đơn vị khác	-	-	-	-	-	-
<b>Cộng</b>	<b>20.000.000.000</b>	<b>-</b>	<b>-</b>	<b>80.000.000.000</b>	<b>-</b>	<b>-</b>
<b>03- Phải thu của khách hàng</b>						
a) Phải thu của khách hàng ngắn hạn:				<b>Cuối kỳ</b>	<b>Đầu năm</b>	
Tổng Công ty Phân bón và Hóa chất Dầu Khí - CTCP				21.011.756.311	195.602.975.042	
Công Ty Cổ Phần Công Nghiệp Hoá Chất Đà Nẵng				2.759.956.044	4.859.069.457	
CÔNG TY TRÁCH NHIỆM HỮU HẠN HỒNG NHUNG				-	42.708.929.000	
CÔNG TY TNHH TM DV TH HOÀNG NHÂN				10.959.392.547	30.351.555.387	
CÔNG TY TNHH THƯƠNG MẠI DỊCH VỤ HOÀNG MINH				56.772.024	8.784.190.145	
Công ty TNHH TM Thiên Long				-	29.198.317	
Công Ty TNHH Sản Xuất Thương Mại Dịch Vụ T & A				-	24.728.217.500	
Công ty Cổ phần Vật tư Kỹ thuật Nông Lâm Nghiệp Quảng Ngãi				64.926.148	7.182.664.667	
Công ty TNHH thương mại Hồng Cẩm				127.600	-	
Công Ty TNHH Vinh Hoàng				1.127.410.543	1.492.983.625	
				926.640	6.583.395	

Công ty Cổ phần Phân bón và Hóa chất Dầu khí Miền Bắc	31.181.150	-
CÔNG TY CỔ PHẦN VẬT TƯ PHÚ KHÁNH	-	21.900.000
Công Ty Cổ Phần Phú Bình Gia Lai	313.957	585.943
CÔNG TY TNHH THƯƠNG MẠI - DỊCH VỤ ANH THỊ	4.885.917.783	252.311.623
Công ty Cổ phần Vật tư Nông Nghiệp Thừa Thiên Huế	1.631.520	190.964.325
Công ty Trách Nhiệm Hữu Hạn Thương Mại Kim Vũ Bích	2.882.523	18.643.032.328
CÔNG TY TNHH DVTM ĐỨC XINH	6.958.472	1.543.835.856
Xí nghiệp Kinh doanh Dịch vụ tổng hợp Chi nhánh Công ty Cổ phần Cảng Quy Nhơn	-	23.876.000
CÔNG TY TNHH NAM DU GIA LAI	337.123	2.818.935.000
CÔNG TY CỔ PHẦN KINH DOANH KHÍ MIỀN BẮC – CN MIỀN TRUNG	-	3.030.280
CÔNG TY CP XUẤT NHẬP KHẨU PHÂN BÓN MINH TÂN	680.815.760	51.953.740.760
Dương Văn Đông	422.790.000	-
TỔNG CÔNG TY CỔ PHẦN BƯU CHÍNH VIETTEL	9.416.477	7.371.434

b) Phải thu của khách hàng dài hạn.

c) Phải thu của khách hàng là các bên liên quan.

Tổng Công ty Phân bón và Hóa chất Dầu Khí - CTCP

CÔNG TY CP XUẤT NHẬP KHẨU PHÂN BÓN MINH TÂN

Công Ty Cổ Phần Công Nghiệp Hoá Chất Đà Nẵng

-	-
3.440.771.804	99.521.739.217
2.759.956.044	4.859.069.457
680.815.760	51.953.740.760
-	42.708.929.000

#### 04- Phải thu khác

	Cuối kỳ		Đầu năm	
	Giá trị	Dự phòng	Giá trị	Dự phòng
a) Ngắn hạn	-	-	1.340.008.008	-
Tổng Công ty Phân bón và Hóa chất Dầu Khí - CTCP	-	-	48.000.000	-
Chi Nhánh Ngân Hàng Đầu Tư Và Phát Triển Bình Định	-	-	119.452.055	-
Ngân hàng TMCP Ngoại Thương Việt Nam - Quy Nhơn	-	-	433.150.685	-
Ngân hàng NN và PTNN Việt Nam - Bình Định	-	-	85.890.411	-
NH TMCP CÔNG THƯƠNG VIỆT NAM - CN BÌNH ĐỊNH	-	-	363.013.699	-
CBCNV PVFCCo Central	-	-	290.501.158	-
b) Dài hạn: Ký quỹ, ký cược dài hạn	38.000.000	-	38.000.000	-
Taxi Mai Linh Bình Định	3.000.000	-	3.000.000	-
Công ty Cổ phần Ánh Dương Việt Nam	35.000.000	-	35.000.000	-

#### 05- Tài sản thiếu chờ xử lý

Cuối kỳ		Đầu năm	
Giá trị	Dự phòng	Giá trị	Dự phòng

Cộng

#### 06- Nợ xấu

Cuối kỳ		Đầu năm	
Giá gốc	Giá trị có thể thu hồi	Giá gốc	Giá trị có thể thu hồi

Cộng

#### 07- Hàng tồn kho

	Cuối kỳ		Đầu năm	
	Giá gốc	Dự phòng	Giá gốc	Dự phòng
- Hàng đang đi trên đường	-	-	-	-
- Nguyên liệu, vật liệu	-	-	-	-
- Công cụ, dụng cụ	215.605.518	-	-	-
- Chi phí sản xuất, kinh doanh dở dang	705.718.965	-	104.209.541	-
- Thành phẩm	-	-	-	-
- Hàng hóa	89.275.573.493	844.519.799	55.861.035.891	1.499.214.885
- Hàng gửi bán	-	-	-	-
- Hàng hóa kho bảo thuế	-	-	-	-
<b>Cộng</b>	<b>90.196.897.976</b>	<b>844.519.799</b>	<b>55.965.245.432</b>	<b>1.499.214.885</b>
(*) Trích lập, hoàn nhập dự phòng giảm giá Hàng hóa:	-	844.519.799	-	1.499.214.885
+ NPK Phú Mỹ	-	844.519.799	-	1.499.214.885

08- Tài sản dở dang dài hạn

a) Chi phí sản xuất, kinh doanh dở dang dài hạn

Cộng

Cuối kỳ Đầu năm  
 Giá gốc Giá trị có thể thu hồi Giá gốc Giá trị có thể thu hồi

b) Xây dựng cơ bản dở dang

- Chi phí tư vấn dự án sản xuất phân hữu cơ vi sinh

Cộng

Cuối kỳ Đầu năm  
 40.000.000 40.000.000  
 40.000.000 40.000.000

09- Tăng, giảm tài sản cố định hữu hình

Khoản mục	TSCĐ khác	Thiết bị dụng cụ, quản lý	P.tiện vận tải, truyền dẫn	Máy móc, thiết bị	Nhà cửa, vật kiến trúc	Tổng cộng
Nguyên giá						
Số dư đầu năm		1.848.940.303	5.979.029.335	454.718.500	62.191.696.457	70.474.384.595
- Mua trong kỳ						-
- Tăng khác (K/mại từ TCT)			1.335.450.000			1.335.450.000
- Thanh lý, nhượng bán						-
Số dư cuối kỳ		1.848.940.303	7.314.479.335	454.718.500	62.191.696.457	71.809.834.595
Giá trị hao mòn lũy kế						
Số dư đầu năm		1.813.097.133	5.204.973.419	454.718.500	48.497.079.368	55.969.868.420
- Khấu hao trong năm		18.273.561	329.971.223		1.388.314.268	1.736.559.052
- Thanh lý, nhượng bán						-
Số dư cuối kỳ		1.831.370.694	5.534.944.642	454.718.500	49.885.393.636	57.706.427.472
Giá trị còn lại						
- Tại ngày đầu năm		35.843.170	774.055.916	-	13.694.617.089	14.504.516.175
- Tại ngày cuối kỳ		17.569.609	1.779.534.693	-	12.306.302.821	14.103.407.123

10- Tăng, giảm TSCĐ vô hình

Khoản mục	TS vô hình khác	Quyền phát hành	Bảng quyền, bằng sáng chế	Quyền sử dụng đất	Phần mềm quản lý	Tổng cộng
Nguyên giá						
Số dư đầu năm	-	-	-	22.102.927.889	153.713.361	22.256.641.250
- Mua trong năm						-
- Thanh lý, nhượng bán						-
Số dư cuối kỳ	-	-	-	22.102.927.889	153.713.361	22.256.641.250
Giá trị hao mòn lũy kế						
Số dư đầu năm	-	-	-	765.267.866	146.502.295	911.770.161
- Khấu hao trong năm				56.422.712	6.322.603	62.745.315
- Thanh lý, nhượng bán						-
Số dư cuối kỳ	-	-	-	821.690.578	152.824.898	974.515.476
Giá trị còn lại						
- Tại ngày đầu năm	-	-	-	21.337.660.023	7.211.066	21.344.871.089
- Tại ngày cuối kỳ	-	-	-	21.281.237.311	888.463	21.282.125.774

11- Tăng, giảm tài sản cố định thuê tài chính

Khoản mục	TSCĐ vô hình	TSCĐ HH khác	Thiết bị dụng cụ, quản lý	Máy móc, thiết bị	Nhà cửa, vật kiến trúc	Tổng cộng
-----------	--------------	--------------	---------------------------	-------------------	------------------------	-----------

733  
 IG T  
 PHÂN  
 V BỐ  
 A CH  
 KHÍ  
 TRUN  
 -T.B

Nguyên giá						
Giá trị hao mòn lũy kế						
Giá trị còn lại						

**12- Tăng, giảm bất động sản đầu tư**

Khoản mục	Số đầu kỳ		Tăng trong kỳ		Giảm trong kỳ	Số cuối kỳ
<b>a) Bất động sản đầu tư cho thuê</b>						
Nguyên giá						
Giá trị hao mòn lũy kế						
Giá trị còn lại						
<b>b) Bất động sản đầu tư năm giữ chờ tăng giá</b>						
Nguyên giá						
Tồn thất do suy giảm giá trị						
Giá trị còn lại						

**13- Chi phí trả trước**

	Cuối kỳ	Đầu năm
a) Ngắn hạn	141.064.261	222.278.521
- Công cụ dụng cụ phân bổ	55.498.549	144.916.191
- Chi phí khác phân bổ	85.565.712	77.362.330
b) Dài hạn	5.266.680.158	5.491.648.491
- Công cụ dụng cụ phân bổ	196.844.842	306.618.384
- Chi phí khác phân bổ	5.069.835.316	5.185.030.107

**14- Tài sản khác**

	Cuối kỳ	Đầu năm
a) Ngắn hạn	-	-
b) Dài hạn	-	-

**15- Vay và nợ thuê tài chính**

	Cuối kỳ		Trong kỳ		Đầu năm	
	Giá trị	Số có khả năng	Tăng	Giảm	Giá trị	Số có khả năng
		trả nợ				nợ
a) Vay ngắn hạn	-	-	27.530.225.000	57.530.225.000	30.000.000.000	30.000.000.000
- BIDV - CN Bình Định	-	-	27.530.225.000	57.530.225.000	30.000.000.000	30.000.000.000
b) Vay dài hạn	-	-	-	-	-	-
<b>Cộng</b>	-	-	<b>27.530.225.000</b>	<b>57.530.225.000</b>	<b>30.000.000.000</b>	<b>30.000.000.000</b>

**c) Các khoản nợ thuê tài chính**

Thời hạn	Kỳ này			Kỳ trước		
	Tổng khoản thanh toán tiền thuê tài chính	Trả tiền lãi thuê	Trả nợ gốc	Tổng khoản thanh toán tiền thuê tài chính	Trả tiền lãi thuê	Trả nợ gốc
Từ 1 năm trở xuống						
Trên 1 năm đến 5 năm						
Trên 5 năm						

**d) Số vay và nợ thuê tài chính quá hạn chưa thanh toán**

	Cuối kỳ		Đầu năm	
	Gốc	Lãi	Gốc	Lãi
- Vay	-	-	-	-
- Nợ thuê tài chính	-	-	-	-

**Cộng**

**16- Phải trả người bán**

	Cuối kỳ		Đầu năm	
	Giá trị (Trang 6/13)	Số có khả năng trả nợ	Giá trị	Số có khả năng trả nợ

177  
 V  
 N  
 ẮT  
 G  
 NH  
 177

a) Các khoản phải trả người bán ngắn hạn	12.313.560.948	12.313.560.948	196.855.380.703	196.855.380.703
TỔNG CÔNG TY CỔ PHẦN BƯU CHÍNH VIETTEL	-	-	39.950.300	39.950.300
Công ty Bảo hiểm PVI TP.Hồ Chí Minh	-	-	112.266.608	112.266.608
Công ty CP Trung Đông	626.816.000	626.816.000	-	-
CN Cty CP DV bảo vệ Tây Bình - Tây Sơn tại Quy Nhơn	26.101.152	26.101.152	24.519.264	24.519.264
Tổng Công ty Phân bón và Hóa chất Dầu Khí - CTCP	6.336.500.000	6.336.500.000	188.023.958.218	188.023.958.218
Công Ty TNHH MTV Mai Linh Bình Định	31.921.560	31.921.560	31.266.440	31.266.440
CTY CP TIẾP THỊ TRUYỀN THÔNG SÀI GÒN	1.467.200.000	1.467.200.000	-	-
KS Hải Âu - CN Công Ty Cổ Phần Xây Dựng 47	-	-	48.600.000	48.600.000
Công ty Bảo Việt Nhân Thọ Sài Gòn	221.034.600	221.034.600	-	-
Công ty TNHH Hồng Nhung	-	-	45.873.640	45.873.640
Công Ty Cổ Phần Công Nghiệp Hóa Chất Đà Nẵng	-	-	1.470.000.000	1.470.000.000
Công ty Cổ phần Vận tải và Kinh doanh Tổng hợp	43.032	43.032	6.733.672	6.733.672
Công Ty TNHH Vân Hùng Wine	-	-	796.500.000	796.500.000
CTY TNHH DV Bảo Vệ Vệ Sĩ Chuyên Nghiệp Đại Hải	24.857.712	24.857.712	23.350.588	23.350.588
Công ty TNHH Mỹ thuật Quảng cáo Kiến trúc Đỗ Lê	797.360	797.360	-	-
CÔNG TY TNHH TM QUẢNG CÁO ĐĂNG KIỆT	92.899.987	92.899.987	96.142.016	96.142.016
CTY TNHH MTV THƯƠNG MẠI DỊCH VỤ P&P	133.349.258	133.349.258	135.396.685	135.396.685
CÔNG TY TNHH MTV TRIỆU HẢI GIA LAI	3.283.950	3.283.950	3.283.950	3.283.950
Công ty Cổ phần Ánh Dương Việt Nam	2.410.000	2.410.000	2.336.000	2.336.000
CÔNG TY TNHH TM KIM VŨ BÍCH	170.548.487	170.548.487	20.310.355	20.310.355
Công ty TNHH thương mại Hồng Cẩm	43.956.000	43.956.000	-	-
XN KD DV TH CN Công ty Cổ phần Cảng Quy Nhơn	1.057.221.385	1.057.221.385	1.163.581.045	1.163.581.045
Công ty TNHH TM & Dịch vụ Thanh Thanh Bình	3.800.000	3.800.000	3.800.000	3.800.000
CÔNG TY TNHH MỘT THÀNH VIÊN VÌ SAO LẠ	53.500.000	53.500.000	-	-
Công ty CP Logistics Cảng Đà Nẵng	92.659.490	92.659.490	117.770.917	117.770.917
CÔNG TY TNHH TM DV TH HOÀNG NHÂN	-	-	658.812	658.812
Công ty CP Cảng Đà Nẵng	571.040.195	571.040.195	218.336.800	218.336.800
CTY TNHH TM VÀ DỊCH VỤ TÁN CHÚC	-	-	21.650.000	21.650.000
CÔNG TY TNHH XD TH KHÁNH VIỆT	-	-	6.590.850	6.590.850
Công ty TNHH MTV NTC Việt Nam – Gia Lai	141.958.080	141.958.080	65.234.950	65.234.950
Công ty TNHH Phân bón Hóa chất Nông Nghiệp Vàng	-	-	2.574.330.000	2.574.330.000
CTY TNHH TV XD VÀ TM LONG MINH	-	-	1.420.100	1.420.100
CÔNG TY TNHH QUẢNG CÁO MINH ĐẠT	-	-	45.000.000	45.000.000
CÔNG TY TNHH NAM DU GIA LAI	400.062.500	400.062.500	-	-
CÔNG TY TNHH THÁI KHANG	-	-	13.445.997	13.445.997
Công ty TNHH Công Nghệ Quang Điện Tử	29.222.000	29.222.000	57.887.900	57.887.900
CTY TNHH THƯƠNG MẠI DỊCH VỤ TRIỆU KIM	138.639.600	138.639.600	-	-
Công ty TNHH Hoàng Ngân	42.174.000	42.174.000	-	-
CÔNG TY TNHH XÂY DỰNG THÀNH GIANG	-	-	930.666	930.666
CTY TNHH SX TM VÀ DỊCH VỤ TÂN PHƯỚC LỢI	-	-	2.974.800	2.974.800
CTY CP XNK PHÂN BÓN MINH TÂN	512.396.000	512.396.000	47.058.000	47.058.000
DNTN THƯƠNG MẠI DỊCH VỤ BÌNH SINH	-	-	148.000.000	148.000.000
DNTN in ấn Vũ Lê	-	-	62.440.000	62.440.000
NHÀ HÀNG HẢI YẾN	-	-	97.117.000	97.117.000
Công ty TNHH Dịch vụ bảo vệ an ninh Nhân Việt TC	15.417.600	15.417.600	14.467.130	14.467.130
CÔNG TY CP PHÂN BÓN BIOWAY HITECH	-	-	691.600.000	691.600.000
HỘ KINH DOANH NGUYỄN TRÍ VIỆT	-	-	331.200.000	331.200.000
HỘ KINH DOANH PHẠM THỊ HIỀN	-	-	89.474.000	89.474.000
CÔNG TY TNHH CƠ KHÍ HẠNH GẮM	-	-	2.100.000	2.100.000
CÔNG TY TNHH VẬN TẢI Ô TÔ AN PHƯỚC	-	-	197.824.000	197.824.000
NGUYỄN THANH VIỆT	49.276.000	49.276.000	-	-
CÔNG TY CỔ PHẦN VẬT TƯ PHÚ KHÁNH	24.475.000	24.475.000	-	-
b) Các khoản phải trả người bán dài hạn	-	-	-	-



c) Số nợ quá hạn chưa thanh toán	-	-	-	-
d) Phải trả người bán là các bên liên quan	6.848.896.000	6.848.896.000	189.541.016.218	189.541.016.218
Tổng Công ty Phân bón và Hóa chất Dầu Khí - CTCP	6.336.500.000	6.336.500.000	188.023.958.218	188.023.958.218
CTY CP XUẤT NHẬP KHẨU PHÂN BÓN MINH TÂN	512.396.000	512.396.000	47.058.000	47.058.000
Công Ty Cổ Phần Công Nghiệp Hóa Chất Đà Nẵng	-	-	1.470.000.000	1.470.000.000

	Cuối kỳ	Số đã thực nộp trong kỳ	Số phải nộp trong kỳ	Đầu năm
<b>17- Thuế và các khoản phải nộp Nhà nước</b>				
a) Phải nộp				
- Thuế giá trị gia Tăng	179.478.027	717.897.420	202.213.908	695.161.539
- Thuế xuất, nhập khẩu	-	-	-	-
- Thuế thu nhập Doanh nghiệp	2.586.680.297	3.221.970.367	3.262.370.653	2.546.280.011
- Thuế thu nhập cá nhân	127.744.474	1.202.960.380	979.957.333	350.747.521
- Thuế tài Nguyên	-	-	-	-
- Thuế Nhà đất và Tiền Thuê đất	-	-	-	-
- Các loại thuế khác	-	3.000.000	3.000.000	-
- Các khoản phí, lệ phí và các khoản phải nộp khác	-	48.000.000	48.000.000	-
<b>Cộng</b>	<b>2.893.902.798</b>	<b>5.193.828.167</b>	<b>4.495.541.894</b>	<b>3.592.189.071</b>

a) Phải thu				
- Thuế giá trị gia Tăng	-	-	-	-
- Thuế xuất, nhập khẩu	-	-	-	-
- Thuế thu nhập Doanh nghiệp	-	-	-	-
- Thuế thu nhập cá nhân	-	-	-	-
- Thuế tài Nguyên	-	-	-	-
- Thuế Nhà đất và Tiền Thuê đất	-	-	-	-
- Các loại thuế khác	-	-	-	-
- Các khoản phí, lệ phí và các khoản phải nộp khác	-	-	-	-
<b>Cộng</b>	<b>-</b>	<b>-</b>	<b>-</b>	<b>-</b>

	Cuối kỳ	Đầu năm
<b>18- Chi phí phải trả</b>		
a) Ngắn hạn	17.545.274.046	8.697.279.184
Tổng Công ty Phân bón và Hóa chất Dầu Khí - CTCP	50.600.000	-
Tập đoàn Dầu khí Việt Nam	87.870.036	-
Công ty TNHH Hồng Nhung	-	38.968.800
Công ty Cổ phần Vận tải và Kinh doanh Tổng hợp	-	376.350
Chiết khấu đại lý (Bán hàng) - Miền Trung	16.792.395.205	7.808.091.826
CBCNV PVFCCo Central	270.000.000	-
CÔNG TY TNHH TM KIM VŨ BÍCH	15.764.049	25.778.512
Xí nghiệp Kinh doanh Dịch vụ tổng hợp Chi nhánh Công ty Cổ phần Cảng Quy Nhơn	294.777.825	409.933.395
Công ty CP Logistics Cảng Đà Nẵng	19.017.271	89.816.440
Công ty CP Cảng Đà Nẵng	-	51.811.100
Công ty TNHH MTV NTC Việt Nam – Gia Lai	14.849.660	236.753.050
Công ty TNHH DV TH Đại Phong	-	9.859.300
Ngân hàng TMCP Đầu tư và phát triển Việt Nam – CN Bình Định	-	25.890.411

	Cuối kỳ	Đầu năm
--	---------	---------

b) Dài hạn		
<b>19- Phải trả khác</b>		
a) Ngắn hạn		
- Kinh phí công đoàn	33.453.040	33.232.240
- Bảo hiểm xã hội (nộp thừa (*))	-	-
- Bảo hiểm y tế (nộp thừa (*))	-	-
- Bảo hiểm thất nghiệp (nộp thừa (*))	-	-
- Cổ tức phải trả	16.140.000	900.000
- Các khoản phải trả, phải nộp khác:	15.141.041	70.442.103

+ Tổng Công ty Phân bón và Hóa chất Dầu Khí - CTCP	-	-
+ Các đối tượng khác	15.141.041	70.442.103
- Chiết khấu đại lý (Bán hàng) - Miền Trung	-	-
<b>Cộng</b>	<b>64.734.081</b>	<b>104.574.343</b>
b) Dài hạn	-	-
c) Số nợ quá hạn chưa thanh toán	-	-
<b>20- Doanh thu chưa thực hiện</b>	<b>Cuối kỳ</b>	<b>Đầu năm</b>
a) Ngắn hạn	18.181.819	18.181.819
- TỔNG CÔNG TY CỔ PHẦN BƯU CHÍNH VIETTEL	18.181.819	18.181.819
b) Dài hạn	-	-
b) Khả năng không thực hiện được hợp đồng với khách hàng	-	-
<b>Cộng</b>	<b>18.181.819</b>	<b>18.181.819</b>

**21- Trái phiếu phát hành**

**22- Cổ phiếu ưu đãi là nợ phải trả**

- Mệnh giá;
- Đối tượng được phát hành;
- Điều khoản mua lại;
- Giá trị đã mua lại trong kỳ.

**23- Dự phòng phải trả**

- a) Ngắn hạn
- b) Dài hạn

**24- Tài sản thuế thu nhập hoãn lại và thuế thu nhập hoãn lại phải trả**

a) Tài sản thuế thu nhập hoãn lại:

- Thuế suất Thuế TNDN sử dụng để xác định giá Trị tài sản Thuế thu nhập hoãn lại
- Tài sản thuế thu nhập hoãn lại liên quan đến khoản chênh lệch tạm thời được khấu trừ
- Tài sản thuế thu nhập hoãn lại liên quan đến khoản lỗ tính thuế chưa sử dụng
- Tài sản thuế thu nhập hoãn lại liên quan đến khoản ưu đãi tính thuế chưa sử dụng
- Số bù trừ với thuế thu nhập hoãn lại phải trả

**Cộng**

a) Thuế thu nhập hoãn lại phải trả:

- Thuế suất thuế TNDN sử dụng để xác định giá trị thuế thu nhập hoãn lại phải trả
- Thuế thu nhập hoãn lại phải trả phát sinh từ các khoản chênh lệch tạm thời chịu thuế
- Số bù trừ với tài sản thuế thu nhập hoãn lại

**Cộng**

**25- Vốn chủ sở hữu**

a) Bảng đối chiếu biến động của vốn chủ sở hữu

Khoản mục	Vốn đầu tư của chủ sở hữu	Quy đầu tư phát triển	Chênh lệch tỷ giá hối đoái	Khoản mục khác	Lợi nhuận chưa phân phối	Cộng
A	1	2	3	4	5	6
Số dư đầu năm	100.000.000.000	24.884.718.104	-	-	37.939.249.095	162.823.967.199
- Tăng vốn trong kỳ						-
- Lãi trong kỳ					5.862.039.907	5.862.039.907
- Tăng khác						-
- Trích lập quỹ					(202.000.000)	(202.000.000)
- Giảm vốn trong kỳ						-
- Lỗ trong kỳ						-
- Cổ tức					(12.000.000.000)	(12.000.000.000)
- Giảm khác						-
Số dư cuối kỳ	100.000.000.000	24.884.718.104	-	-	31.599.289.002	156.484.007.106

b) Chi tiết vốn đầu tư của chủ sở hữu

- Tổng công ty Phân bón và Hóa chất Dầu Khí - CTCP	Cuối kỳ	Đầu năm
- Các đối tượng khác	75.000.000.000	75.000.000.000
	25.000.000.000	25.000.000.000



*(Handwritten signature)*



<b>Cộng</b>		100.000.000.000	100.000.000.000
c) Các giao dịch về vốn với các chủ sở hữu và phân phối cổ tức, chia lợi nhuận		Kỳ này	Kỳ trước
- Vốn đầu tư của chủ sở hữu		-	-
+ Vốn góp đầu năm		100.000.000.000	100.000.000.000
+ Vốn góp tăng trong kỳ		-	-
+ Vốn góp giảm trong kỳ		-	-
+ Vốn góp cuối kỳ		100.000.000.000	100.000.000.000
- Cổ tức, lợi nhuận đã chia		-	-
d) Cổ phiếu		Cuối kỳ	Đầu năm
- Số lượng cổ phiếu đăng ký phát hành	CP	10.000.000	10.000.000
- Số lượng cổ phiếu đã bán ra công chúng	CP	10.000.000	10.000.000
+ Cổ phiếu phổ thông	CP	10.000.000	10.000.000
+ Cổ phiếu ưu đãi		-	-
- Số lượng cổ phiếu được mua lại (cổ phiếu quỹ)		-	-
+ Cổ phiếu phổ thông		-	-
+ Cổ phiếu ưu đãi		-	-
- Số lượng cổ phiếu đang lưu hành	CP	10.000.000	10.000.000
+ Cổ phiếu phổ thông	CP	10.000.000	10.000.000
+ Cổ phiếu ưu đãi		-	-
* Mệnh giá cổ phiếu đang lưu hành : 10.000 đồng/CP			
đ) Cổ tức			
- Nghị quyết số 75/NQ-ĐHĐCĐ ngày 29/3/2019 của Công ty Cổ phần Phân bón và Hóa chất Dầu khí Miền Trung thông qua tỷ lệ chi trả cổ tức năm 2018 là 12%/mệnh giá cổ phần (10.000 đồng/CP), tương đương 12 tỷ đồng. Tỷ lệ chi cổ tức năm 2019 là 12%.			
- Thông báo số 310/CMT-HĐQT ngày 13/5/2019 của Công ty Cổ phần Phân bón và Hóa chất Dầu khí Miền Trung về việc chi trả cổ tức bằng tiền năm 2018 là 12%/mệnh giá cổ phần (10.000 đồng/CP), tương đương 12 tỷ đồng.			
e) Các quỹ của doanh nghiệp		Cuối kỳ	Đầu năm
- Quỹ đầu tư phát triển		24.884.718.104	24.884.718.104
- Quỹ hỗ trợ sắp xếp doanh nghiệp		-	-
- Quỹ khác thuộc vốn chủ sở hữu		-	-
g).Thu nhập và chi phí, lãi hoặc lỗ được ghi nhận trực tiếp vào vốn chủ sở hữu		Kỳ này	Kỳ trước
<b>26- Chênh lệch đánh giá lại tài sản</b>		<b>Kỳ này</b>	<b>Kỳ trước</b>
<b>27- Chênh lệch tỷ giá</b>		<b>Kỳ này</b>	<b>Kỳ trước</b>
<b>28- Nguồn kinh phí</b>		<b>Kỳ này</b>	<b>Kỳ trước</b>
- Nguồn kinh phí được cấp trong năm		-	-
- Chi sự nghiệp		-	-
- Nguồn kinh phí còn lại cuối năm		-	-
<b>29- Các khoản mục ngoài Bảng Cân đối kế toán</b>		<b>Cuối kỳ</b>	<b>Đầu năm</b>
a) Tài sản thuê ngoài		-	-
b) Tài sản nhận giữ hộ (Hàng hóa giữ hộ của Tổng Cty)		75.581.450.000	27.404.510.000
c) Ngoại tệ các loại		-	-
d) Kim khí quý, đá quý		-	-
đ) Nợ khó đòi đã xử lý		-	-
e) Các thông tin khác về các khoản mục ngoài Bảng cân đối kế toán		-	-
<b>30- Các thông tin khác</b>			

**VI. Thông tin bổ sung cho các khoản mục trình bày trong Báo cáo kết quả hoạt động kinh doanh**

(Trang 10/13)

07  
 ONG  
 PH  
 AN E  
 IOA C  
 AU K  
 N TR  
 ON-T

	Đơn vị tính: VND	
	Kỳ này	Kỳ trước
<b>1- Tổng doanh thu bán hàng và cung cấp dịch vụ</b>	<b>513.766.652.851</b>	<b>663.950.801.230</b>
- Doanh thu bán hàng	507.971.421.500	655.044.532.500
- Doanh thu cung cấp dịch vụ	5.795.231.351	8.906.268.730
<b>2- Các khoản giảm trừ doanh thu</b>	<b>8.676.406.059</b>	<b>100.165.000</b>
- Chiết khấu thương mại	8.676.406.059	-
- Giảm giá hàng bán	-	100.165.000
- Hàng bán bị trả lại	-	-
<b>3- Giá vốn hàng hóa</b>	<b>491.322.230.714</b>	<b>650.680.187.745</b>
- Giá vốn của hàng hóa đã bán	485.607.827.528	641.863.693.581
- Giá vốn của dịch vụ đã cung cấp	5.714.403.186	8.816.494.164
<b>4- Doanh thu hoạt động tài chính</b>	<b>961.192.907</b>	<b>2.181.423.870</b>
- Lãi tiền gửi, tiền cho vay	961.192.907	2.181.423.870
- Lãi bán các khoản đầu tư	-	-
- Cổ tức, lợi nhuận được chia	-	-
- Lãi chênh lệch tỷ giá	-	-
- Lãi bán hàng trả chậm, chiết khấu thanh toán	-	-
- Doanh thu hoạt động tài chính khác	-	-
<b>5- Chi phí tài chính</b>	<b>137.273.999</b>	<b>-</b>
- Lãi tiền vay	137.273.999	-
- Chiết khấu thanh toán, lãi bán hàng trả chậm	-	-
- Lỗ do thanh lý các khoản đầu tư tài chính	-	-
- Lỗ chênh lệch tỷ giá	-	-
- Dự phòng giảm giá chứng khoán kinh doanh và tổn thất đầu tư	-	-
- Chi phí tài chính khác	-	-
<b>6- Thu nhập khác</b>	<b>2.423.696.770</b>	<b>-</b>
- Thanh lý, nhượng bán TSCĐ	-	-
- Lãi do đánh giá lại tài sản	-	-
- Tiền phạt vi phạm hợp đồng	-	-
- Thuế được giảm	-	-
- Tổng Cty khuyến mại ô tô	-	-
- Tổng Cty tặng Ấn vật phẩm quảng cáo không thu tiền	2.423.696.770	-
- Các khoản khác	-	-
<b>7- Chi phí khác</b>	<b>9.120</b>	<b>-</b>
- Thanh lý, nhượng bán TSCĐ	-	-
- Lỗ do đánh giá lại tài sản	-	-
- Các khoản bị phạt	-	-
- Các khoản khác	9.120	-
<b>8- Chi phí bán hàng và chi phí quản lý doanh nghiệp</b>	<b>13.066.524.531</b>	<b>11.335.733.597</b>
- Chi phí nguyên liệu, vật liệu	-	-
- Chi phí nhân công	7.246.458.060	6.723.235.255
- Chi phí khấu hao tài sản cố định	506.340.913	833.751.459
- Chi phí dịch vụ mua ngoài	4.337.352.967	3.338.835.477
- Chi phí khác bằng tiền	976.372.591	439.911.406

**9- Chi phí sản xuất, kinh doanh theo yếu tố****10- Chi phí thuế thu nhập doanh nghiệp hiện hành**

- Chi phí thuế thu nhập doanh nghiệp tính trên thu nhập chịu thuế năm hiện hành	2.586.680.297	803.227.752
- Điều chỉnh chi phí thuế thu nhập doanh nghiệp của các năm trước vào chi phí thuế thu nhập hiện hành năm nay	-	-
- Tổng chi phí thuế thu nhập doanh nghiệp hiện hành	2.586.680.297	803.227.752

**11- Chi phí thuế thu nhập doanh nghiệp hoãn lại**

- Chi phí thuế thu nhập doanh nghiệp hoãn lại phát sinh từ các khoản chênh lệch tạm thời phải chịu thuế	(1.796.860.676)	-
- Chi phí thuế thu nhập doanh nghiệp hoãn lại phát sinh từ việc hoàn nhập tài sản thuế thu nhập hoãn lại	-	-
- Thu nhập thuế thu nhập doanh nghiệp hoãn lại phát sinh từ các khoản chênh lệch tạm thời được khấu trừ	-	-
- Thu nhập thuế thu nhập doanh nghiệp hoãn lại phát sinh từ các khoản lỗ tính thuế và ưu đãi thuế chưa sử dụng	-	-
- Thu nhập thuế thu nhập doanh nghiệp hoãn lại phát sinh từ việc hoàn nhập thuế thu nhập hoãn lại phải trả	-	-
- Tổng chi phí thuế thu nhập doanh nghiệp hoãn lại	(1.796.860.676)	-

**VII. Thông tin bổ sung cho khoản mục trình bày trong Báo cáo lưu chuyển tiền tệ**

	Đơn vị tính: VNĐ	
	Kỳ này	Kỳ trước
<b>1- Các giao dịch không bằng tiền ảnh hưởng đến báo cáo lưu chuyển tiền tệ trong tương lai</b>	-	-
- Mua tài sản bằng cách nhận các khoản nợ liên quan trực tiếp hoặc thông qua nghiệp vụ cho thuê tài chính	-	-
- Mua doanh nghiệp thông qua phát hành cổ phiếu	-	-
- Chuyển nợ thành vốn chủ sở hữu	-	-
- Các giao dịch phi tiền tệ khác	-	-
<b>2- Các khoản tiền do doanh nghiệp nắm giữ nhưng không được sử dụng</b>	-	-
<b>3- Số tiền đi vay thực thu trong kỳ</b>	-	-
- Tiền thu từ đi vay theo kế ước thông thường	-	-
- Tiền thu từ phát hành trái phiếu thường	-	-
- Tiền thu từ phát hành trái phiếu chuyển đổi	-	-
- Tiền thu từ phát hành cổ phiếu ưu đãi phân loại là nợ phải trả	-	-
- Tiền thu từ giao dịch mua bán lại trái phiếu Chính phủ và REPO chứng khoán	-	-
- Tiền thu từ đi vay dưới hình thức khác	-	-
- Các giao dịch phi tiền tệ khác	-	-
<b>4- Số tiền đã thực trả gốc vay trong kỳ</b>	-	-
- Tiền trả nợ gốc vay theo kế ước thông thường	-	-
- Tiền trả nợ gốc trái phiếu thường	-	-
- Tiền trả nợ gốc trái phiếu chuyển đổi	-	-
- Tiền trả nợ gốc cổ phiếu ưu đãi phân loại là nợ phải trả	-	-
- Tiền chi trả cho giao dịch mua bán lại trái phiếu Chính phủ và REPO chứng khoán	-	-
- Tiền trả nợ vay dưới hình thức khác	-	-

**VIII. Những thông tin khác**

- Những khoản nợ tiềm tàng, khoản cam kết và những thông tin tài chính khác
- Những sự kiện phát sinh sau ngày kết thúc kỳ kế toán năm
- Những thông tin về các bên liên quan
- Trình bày tài sản, doanh thu, kết quả kinh doanh theo bộ phận
- Thông tin so sánh

(\* So sánh và giải thích nguyên lợi nhuận sau thuế biến động trên 10% so với cùng kỳ năm trước:

Stt	Nội dung	Đvt	Kỳ này	Kỳ trước	% Tăng/Giảm	Ghi chú
1	Sản lượng tiêu thụ	Tấn	69.410,51	93.543,65	-25,80%	
	URE PHÚ MỸ	"	30.391,25	56.405,95	-46,12%	
	NPK PHÚ MỸ	"	12.945,25	5.141,20	151,79%	


	SP THƯƠNG HIỆU PHÚ MỸ	"	10.676,11	27.332,65	-60,94%	
	HÀNG TỰ DOANH KHÁC	"	15.397,90	4.663,85	230,15%	
2	Đơn giá tiêu thụ	Triệu đồng/Tấn	5,605	6,533	-14,21%	
	URE PHÚ MỸ	"	7,476	6,891	8,48%	
	NPK PHÚ MỸ	"	8,516	8,520	-0,05%	
	SP THƯƠNG HIỆU PHÚ MỸ	"	7,317	7,412	-1,28%	
	HÀNG TỰ DOANH KHÁC	"	5,438	4,252	27,89%	
3	Danh thu thuần	Tỷ đồng	508,48	666,03	-23,66%	
	URE PHÚ MỸ	"	227,20	388,71	-41,55%	
	NPK PHÚ MỸ	"	110,24	43,81	151,67%	
	SP THƯƠNG HIỆU PHÚ MỸ	"	78,12	202,60	-61,44%	
	HÀNG TỰ DOANH KHÁC	"	83,73	19,83	322,24%	
	DỊCH VỤ, TÀI CHÍNH, KHÁC	"	9,18	11,09	-17,20%	
4	Giá vốn, chi phí	"	491,46	650,68	-24,47%	
	URE PHÚ MỸ	"	218,25	379,55	-42,50%	
	- Đơn giá vốn (triệu đồng/tấn)		7,181	6,729	6,72%	
	NPK PHÚ MỸ	"	108,74	42,50	155,83%	
	- Đơn giá vốn (triệu đồng/tấn)		8,40	8,27	1,60%	
	SP THƯƠNG HIỆU PHÚ MỸ	"	76,34	200,26	-61,88%	
	- Đơn giá vốn (triệu đồng/tấn)		7,151	7,327	-2,40%	
	HÀNG TỰ DOANH KHÁC	"	82,28	19,55	320,91%	
	- Đơn giá vốn (triệu đồng/tấn)		5,343	4,191	27,49%	
	DỊCH VỤ, TÀI CHÍNH, KHÁC	"	5,85	8,82	-33,63%	
5	Chi phí bán hàng & quản lý	"	13,07	11,34	15,27%	
6	Lợi nhuận trước thuế	"	3,95	4,02	-1,67%	
	URE PHÚ MỸ	"	8,95	9,16	-2,25%	
	NPK PHÚ MỸ	"	1,50	1,30	15,63%	
	SP THƯƠNG HIỆU PHÚ MỸ	"	1,78	2,34	-23,88%	
	HÀNG TỰ DOANH KHÁC	"	1,45	0,28	414,34%	
	DỊCH VỤ, TÀI CHÍNH, KHÁC	"	3,33	2,27	46,55%	
	Chi phí bán hàng & quản lý	"	(13,07)	(11,34)	15,27%	
7	Lợi nhuận sau thuế	"	3,16	3,21	-1,67%	(*)

(\*) Qua bảng so sánh và phân tích cho thấy lợi nhuận sau thuế giảm 1,67% so với cùng kỳ năm trước.

6- Thông tin về hoạt động liên tục

7- Những thông tin khác

Người lập biểu

  
Phạm Thuý Tú

Kế toán trưởng

  
Lê Thanh Viên

Ngày 15... tháng 7... năm 2019...

Thủ trưởng đơn vị

  
Mai Thanh Hải

**CHẤM ĐỐC**  
CÔNG TY  
CỔ PHẦN  
PHÂN BÓN  
VÀ HÓA CHẤT  
DẦU KHÍ  
MIỀN TRUNG  
M.S.D.N: 4100733174-C.T.P  
T.P. QUY NHƠN-T. BÌNH ĐỊNH