

CÔNG TY CỔ PHẦN CHẾ BIẾN THỦY SẢN XUẤT KHẨU NGÔ QUYỀN
Khu cảng cá Tắc cù Châu thành, Kiên giang

BÁO CÁO TÀI CHÍNH **QUÝ III/2019**



Tháng 09 năm 2019

BẢNG CÂN ĐỐI KẾ TOÁN

Tại ngày 30 tháng 09 năm 2019

Đơn vị tính: VNĐ


TÀI SẢN	MÃ SỐ	THUYẾT MINH	SỐ CUỐI KỲ	SỐ ĐẦU NĂM
1	2	3	4	5
A-TÀI SẢN NGẮN HẠN	100		54.047.169.590	63.684.156.768
(100=110+120+130+140+150)				
I. Tiền và các khoản tương đương tiền	110		1.874.821.825	1.395.254.129
1-Tiền	111	V.01	1.874.821.825	1.395.254.129
2-Các khoản tương đương tiền	112			
II. Các khoản đầu tư tài chính ngắn hạn	120		2.500.000.000	2.500.000.000
3-Đầu tư nắm giữ đến ngày đáo hạn	123		2.500.000.000	2.500.000.000
III. Các khoản phải thu ngắn hạn	130		14.197.463.362	19.340.931.684
1-Phải thu ngắn hạn của khách hàng	131		6.155.244.225	12.733.481.644
2-Trả trước cho người bán ngắn hạn	132		2.532.816.760	1.081.097.555
6-phải thu ngắn hạn khác	136	V.03	6.109.308.555	5.905.796.759
7-Dự phòng phải thu ngắn hạn khó đòi (*)	137		(599.906.178)	(379.444.274)
IV. Hàng tồn kho	140		33.354.251.448	39.142.125.500
1-Hàng tồn kho	141	V.04	33.354.251.448	39.142.125.500
2-Dự phòng giảm giá hàng tồn kho (*)	149			
V. Tài sản ngắn hạn khác	150		2.120.632.955	1.305.845.455
1-Chi phí trả trước ngắn hạn	151		276.047.856	469.390.568
2-Thuế GTGT được khấu trừ	152		612.877.719	685.596.318
3-Thuế và các khoản khác phải thu Nhà Nước	153	V.05	153.057.967	150.858.569
5-Tài sản ngắn hạn khác	155		1.078.649.413	
B-TÀI SẢN DÀI HẠN	200		41.320.941.952	43.632.060.711
(200=210+220+240+250+260)				
II. Tài sản cố định	220		40.377.242.260	42.953.211.015
1-Tài sản cố định hữu hình	221	V.08	36.116.780.665	38.607.495.124
- Nguyên giá	222		65.946.846.828	65.946.846.828
- Giá trị hao mòn lũy kế (*)	223		(29.830.066.163)	(27.339.351.704)
2- Tài sản cố định thuê tài chính	224	V.09	567.062.584	587.062.584
- Nguyên giá	225		600.000.000	600.000.000
- Giá trị hao mòn lũy kế (*)	226		(32.937.416)	(12.937.416)
3- Tài sản cố định vô hình	227	V.10	3.693.399.011	3.758.653.307
- Nguyên giá	228		4.459.181.484	4.459.181.484
- Giá trị hao mòn lũy kế (*)	229		(765.782.473)	(700.528.177)
IV. Tài sản dở dang dài hạn	240			

4-Chi phí xây dựng cơ bản dở dang	242	V.11		
V. Các khoản đầu tư tài chính dài hạn	250			
3. Đầu tư góp vốn vào đơn vị khác	253	V.13	1.530.000.000	1.530.000.000
4. Dự phòng đầu tư tài chính dài hạn	254		(1.530.000.000)	(1.530.000.000)
V. Tài sản dài hạn khác	260		943.699.692	678.849.696
1-Chi phí trả trước dài hạn	261	V.14	637.699.692	372.849.696
2-Tài sản thuế thu nhập hoãn lại	262		306.000.000	306.000.000
TỔNG CỘNG TÀI SẢN (270=100+200)	270		95.368.111.542	107.316.217.479

NGUỒN VỐN	MÃ SỐ	THUYẾT MINH		
1	2	3		
A-NỢ PHẢI TRẢ (300=310+330)	300		72.971.244.766	82.847.022.702
I.Nợ ngắn hạn	310		71.571.244.766	82.683.397.702
1-Phải trả người bán ngắn hạn	311		15.832.440.978	21.601.358.605
2-Người mua trả tiền trước ngắn hạn	312		2.000.749.400	2.000.000.000
3-Thuế và các khoản phải nộp Nhà nước	313	V.16	203.447.132	127.150.092
4-Phải trả người lao động	314			
5-Chi phí phải trả ngắn hạn	315	V.17		
6-Phải trả nội bộ ngắn hạn	316			
7-Phải trả theo tiến độ kế hoạch hợp đồng XD	317			
8-Doanh thu chưa thực hiện ngắn hạn	318			
9-Phải trả ngắn hạn khác	319	V.18	1.413.384.438	1.115.763.791
10-Vay và nợ thuê tài chính ngắn hạn	320		52.076.943.577	57.839.125.214
11-Dự phòng phải trả ngắn hạn	321			
12-Quỹ khen thưởng, phúc lợi	322	V.16	44.279.240	
13-Quỹ bình ổn giá	323			
14-Giao dịch mua bán lại trái phiếu CP	324			
II.Nợ dài hạn	330		1.400.000.000	163.625.000
1-Phải trả người bán dài hạn	331			
2-Người mua trả tiền trước dài hạn	332	V.19		
8-Vay và nợ thuê tài chính dài hạn	338	V.20	1.400.000.000	163.625.000
5-Thuế thu nhập hoãn lại phải trả	341	V.21		
B-VỐN CHỦ SỞ HỮU 400=(410+430)	400		22.396.866.776	24.469.194.777
I.Vốn chủ sở hữu	410	V.22	22.396.866.776	24.469.194.777
1-Vốn đầu tư của chủ sở hữu	411		22.998.540.000	22.998.540.000
- Cổ phiếu phổ thông có quyền biểu quyết	411 a		22.998.540.000	22.998.540.000

8-Quỹ đầu tư phát triển	418			
11-Lợi nhuận sau thuế chưa phân phối	421		(601.673.224)	1.470.654.777
-LNST chưa phân phối lũy kế đến cuối kỳ trước	421 a		1.470.694.777	236.955.201
-LNST chưa phân phối kỳ này	421 b		(2.072.368.001)	1.233.699.576
12-Nguồn vốn đầu tư XDCB	422			
II.Nguồn kinh phí và quỹ khác	430			
1-Nguồn kinh phí	431	V.23		
2-Nguồn kinh phí đã hình thành TSCĐ	432			
TỔNG CỘNG NGUỒN VỐN (440 = 300+400)	440		95.368.111.542	107.316.217.479


KẾ TOÁN TRƯỞNG



NGUYỄN KIM BÚP

Rạch giá, ngày 15 tháng 10 năm 2019

GIÁM ĐỐC

HUYNH CHÂU SANG

KẾT QUẢ HOẠT ĐỘNG KINH DOANH
Kết thúc niên độ ngày 30 tháng 09 Năm 2019

CHỈ TIÊU	Mã số	Thuyết minh	Quý này		Đơn vị tính: đồng	
			Năm nay	Năm trước	Năm nay	Năm trước
1	2	3	4	5	6	7
1. Doanh bán hàng và cung cấp DV	01	VI.25	19.462.384.064	37.983.693.278	113.546.268.042	120.390.223.766
2. Các khoản giảm trừ	02				847.210.000	
3. Doanh thu thuần (10=01-02)	10		19.462.384.064	37.983.693.278	112.699.058.042	120.390.223.766
4. Giá vốn hàng bán	11	VI.27	18.957.049.906	33.165.848.594	104.657.600.841	110.470.463.557
5. Lợi nhuận gộp (20=10 - 11)	20		505.334.158	4.817.844.684	8.041.457.201	9.919.760.209
6. Doanh thu HD tài chính	21	VI.26	27.835.613	158.783.427	403.324.170	511.252.155
7. Chi phí tài chính	22	VI.28	636.412.179	917.679.285	2.405.265.730	3.102.806.455
Trong đó: Lãi vay phải trả	23		600.925.913	886.219.357	1.991.830.389	2.947.696.052
8. Chi phí bán hàng	25		1.744.734.986	1.340.520.022	4.351.314.597	3.918.425.688
9. Chi phí quản lý doanh nghiệp	26		724.261.188	975.909.032	3.657.138.807	3.336.171.993
10. Lợi nhuận thuần từ hoạt động kinh	30		(2.572.238.582)	1.742.519.772	(1.968.937.763)	73.608.228
11. Thu nhập khác	31					

12. Chi phí khác	32						
13. Lợi nhuận khác(40=31-32)	40						
14. Tổng LN kế toán trước thuế	50		(2.572.238.582)	1.742.519.772	(1.968.937.763)	73.608.228	
15. Chi phí thuế TNDN hiện hành	51	VI.30					
16. Chi phí thuế TNDN hoãn lại	52	VI.30					
17. Lợi nhuận sau thuế TNDN	60		(2.572.238.582)	1.742.519.772	(1.968.937.763)	73.608.228	
18. Lãi cơ bản trên cổ phiếu	70						

KẾ TOÁN TRƯỞNG




NGUYỄN KIM BÚP

Rạch giá, ngày 15 tháng 10 năm 2019

CHẾ BIẾN ĐỐC



HUYNH CHÂU SANG



BÁO CÁO LƯU CHUYỂN TIỀN TỆ

(Theo phương trực tiếp)

Kết thúc niên độ ngày 30 tháng 09 năm 2019

T T	CHỈ TIÊU	M Ã SỐ	LŨY KẾ TỪ ĐẦU NĂM ĐẾN CUỐI QUÝ NÀY	
			NĂM NAY	NĂM TRƯỚC
1	2	3	5	4
I	LƯU CHUYỂN TIỀN TỪ HOẠT ĐỘNG SX K D			
1	Tiền thu từ bán hàng, cung cấp dịch vụ và doanh thu khác	01	119.270.860.184	134.556.432.613
2	Tiền chi trả cho người cung cấp hàng hóa & DV	02	(103.082.064.677)	(124.329.805.520)
3	Tiền chi trả cho người lao động	03	(9.426.724.057)	(9.317.804.693)
4	Chi trả lãi vay	04	(1.991.834.662)	(2.381.934.331)
5	Thuế thu nhập doanh nghiệp đã nộp	05		
6	Thu tiền từ hoạt động kinh doanh	06	8.270.354.188	7.569.553.719
7	Tiền chi cho hoạt động kinh doanh	07	(7.801.412.195)	(7.854.337.447)
	Lưu chuyển tiền thuần từ hoạt động kinh doanh	20	5.239.178.781	(1.757.895.659)
II	LƯU CHUYỂN TỪ HOẠT ĐỘNG ĐẦU TƯ			
1	Tiền chi để mua sắm, xây dựng TSCĐ và các khoản tài sản dài hạn khác	21		(90.000.000)
3	Tiền chi cho vay, mua các công cụ nợ của đơn vị khác	23		
4	Tiền thu hồi cho vay, bán lại các công cụ nợ của đơn vị khác	24		
7	Thu lãi cho vay, Cổ tức và lợi nhuận được chia	27	394.048.170	478.202.903
	Lưu chuyển tiền thuần từ hoạt động đầu tư	30	394.048.170	388.202.903
II	LƯU CHUYỂN TỪ HOẠT ĐỘNG TÀI CHÍNH			
1	Tiền thu từ phát hành cổ phiếu, nhận vốn góp của chủ sở hữu	31		
2	Tiền chi trả vốn góp cho các chủ sở hữu mua lại cổ phiếu của DN	32		
3	Tiền thu từ đi vay	33	158.227.634.158	193.964.672.842
4	Tiền trả nợ gốc vay	34	(163.295.734.929)	(191.803.018.410)
5	Tiền trả nợ gốc thuê tài chính	35		
6	Cổ tức, lợi nhuận đã trả cho chủ sở hữu	36	(81.000.000)	
	Lưu chuyển tiền thuần từ hoạt động tài chính	40	(5.149.100.771)	2.161.654.432
	Lưu chuyển tiền thuần trong kỳ	50	484.126.180	791.961.676
	Tiền và tương đương tiền đầu kỳ	60	1.395.294.129	1.017.971.253
	Anh hưởng của thay đổi tỷ giá hối đoái quy đổi ngoại tệ	61	(4.598.484)	4.497.285
	Tiền và tương đương tiền cuối kỳ	70	1.874.821.825	1.814.430.214

KẾ TOÁN TRƯỞNG

NGUYỄN KIM BÚP

Rạch giá, ngày 15 tháng 10 năm 2019



HUYNH CHÂU SANG

BẢN THUYẾT MINH BÁO CÁO TÀI CHÍNH QUÝ III /2019

Bản thuyết minh này là một bộ phận không thể tách rời và phải được đọc kèm với báo cáo tài chính đính kèm

I. ĐẶC ĐIỂM HOẠT ĐỘNG CỦA DOANH NGHIỆP

1. Hình thức sở hữu vốn:

Công ty Cổ phần Chế biến Thủy sản Xuất khẩu Ngô Quyền là Công ty cổ phần được thành lập theo:

- Quyết định số 252/QĐ-UB ngày 16 tháng 02 năm 2005 của Ủy Ban Nhân Dân Tỉnh Kiên giang;
- Giấy chứng nhận đăng ký kinh doanh số 56-03-000043 lần đầu ngày 23 tháng 03 năm 2005 và đăng ký thay đổi lần thứ tư số 1700460163 ngày 19 tháng 11 năm 2012 do Sở Kế Hoạch và Đầu Tư Tỉnh Kiên Giang cấp.

Trụ sở nhà máy được đặt tại Khu cảng cá Tắc cậu, huyện Châu thành, Tỉnh Kiên Giang.

Vốn điều lệ theo giấy chứng nhận đăng ký kinh doanh là: 19.999.440.000 đồng.

2. Lĩnh vực kinh doanh: Chế biến thủy sản xuất khẩu

3. Ngành nghề kinh doanh:

- Chế biến, bảo quản thủy sản và sản phẩm từ thủy sản;
- Mua bán cá và thủy sản;
- Chế biến sản phẩm từ ngũ cốc ;
- Xuất nhập khẩu phụ gia, vật tư, máy móc thiết bị phục vụ ngành khai thác chế biến thủy sản.

II. KỲ KẾ TOÁN, ĐƠN VỊ TIỀN TỆ SỬ DỤNG TRONG KẾ TOÁN

1. Kỳ kế toán năm: bắt đầu từ ngày 01 tháng 01 đến ngày 31 tháng 12 hàng năm .

2. Đơn vị tiền tệ sử dụng trong kế toán:

Đơn vị tiền tệ được sử dụng trong ghi chép kế toán là Đồng Việt Nam (VNĐ).

III. CHUẨN MỰC VÀ CHẾ ĐỘ KẾ TOÁN ÁP DỤNG

1. Chế độ kế toán áp dụng: Công ty áp dụng kế toán Doanh nghiệp Việt Nam

2. Tuyên bố về việc tuân thủ Chuẩn mực kế toán và Chế độ kế toán: Công ty luôn tuân thủ chuẩn mực và chế độ kế toán Việt Nam để soạn thảo và trình bày các báo cáo tài chính cho định kỳ và niên độ kết thúc vào ngày 31/12 hàng năm.

3. Hình thức kế toán áp dụng: Công ty áp dụng hình thức kế toán là chứng từ ghi sổ.

IV. CHÍNH SÁCH KẾ TOÁN ÁP DỤNG

1. Nguyên tắc ghi nhận các khoản tiền và các khoản tương đương tiền:

Tiền và các khoản tương đương bao gồm tiền mặt, tiền gửi ngân hàng, tiền đang chuyển và các khoản đầu tư ngắn hạn có thời hạn thu hồi đáo hạn không quá 03 tháng kể từ ngày mua, dễ dàng chuyển đổi thành một lượng tiền xác định cũng như không có nhiều rủi ro trong việc chuyển đổi.

Nguyên tắc và phương pháp chuyển đổi các đồng tiền khác ra đồng tiền sử dụng trong kế toán: những nghiệp vụ phát sinh bằng ngoại tệ, được quy đổi sang đồng Việt Nam theo tỷ giá thực tế tại thời điểm phát sinh nghiệp vụ. Tất cả các khoản chênh lệch tỷ giá phát sinh trong quá trình thanh toán hoặc chuyển đổi vào cuối năm tài chính được ghi nhận trong báo cáo kết quả hoạt động kinh doanh trong kỳ.

2. Nguyên tắc ghi nhận hàng tồn kho:

- Nguyên tắc đánh giá hàng tồn kho

Hàng tồn kho được hạch toán theo giá gốc. Trường hợp giá trị thuần có thể thực hiện được thấp hơn giá gốc thì hạch toán theo giá trị thuần có thể thực hiện được.

Giá gốc hàng tồn kho bao gồm chi phí mua, chi phí chế biến và các chi phí liên quan trực tiếp phát sinh để có được hàng tồn kho ở địa điểm và trạng thái hiện tại.

Chi phí mua của hàng tồn kho bao gồm giá mua, các loại thuế không được hoàn lại, chi phí vận chuyển, bốc xếp bảo quản trong quá trình mua hàng và các chi phí khác có liên quan trực tiếp đến việc mua hàng tồn kho. Các khoản chiết khấu thương mại và giảm giá hàng mua do hàng mua không đúng quy cách, phẩm chất được trừ (-) khỏi chi phí mua.

- Phương pháp xác định giá trị hàng tồn kho cuối kỳ

Giá trị hàng tồn kho được xác định theo phương pháp bình quân gia quyền.

- Phương pháp hạch toán hàng tồn kho

Hàng tồn kho được hạch toán theo phương pháp kê khai thường xuyên.

3. Nguyên tắc ghi nhận các khoản phải thu thương mại và phải thu khác:

- Nguyên tắc ghi nhận

Các khoản phải thu thương mại và phải thu khác thể hiện giá trị có thể thực hiện được theo dự kiến.

- Nguyên tắc dự phòng phải thu khó đòi

Dự phòng phải thu khó đòi được lập cho các khoản nợ phải thu quá hạn thanh toán hoặc các khoản nợ có bằng chứng chắc chắn là không thu được.

4. Nguyên tắc ghi nhận và khấu hao tài sản cố định:

- Nguyên tắc ghi nhận nguyên giá tài sản cố định hữu hình:

Tài sản cố định hữu hình được xác định giá trị ban đầu theo nguyên giá. Nguyên giá là toàn bộ các chi phí mà doanh nghiệp bỏ ra để có được tài sản cố định hữu hình tính đến thời điểm đưa tài sản đó vào trạng thái sử dụng.

- Phương pháp khấu hao

Nguyên giá tài sản cố định được khấu hao theo phương pháp đường thẳng trong suốt thời gian hữu dụng dự tính của tài sản.

Thời gian khấu hao ước tính cho một số nhóm tài sản như sau:

+ Nhà cửa, vật kiến trúc	10-25 năm
+ Máy móc thiết bị	07-25 năm
+ Phương tiện vận tải truyền dẫn	07-10 năm
+ Thiết bị, dụng cụ quản lý	03-12 năm

5. Nguyên tắc vốn hóa các khoản chi phí đi vay và các khoản chi phí khác:

- Nguyên tắc vốn hóa các khoản chi phí đi vay

Chi phí đi vay liên quan trực tiếp đến việc đầu tư xây dựng hoặc sản xuất tài sản dở dang được tính vào giá trị của tài sản đó khi doanh nghiệp chắc chắn thu được lợi ích kinh tế trong tương lai do sử dụng tài sản đó và chi phí đi vay có thể xác định được một cách đáng tin cậy. Tỷ lệ vốn hóa được tính theo tỷ lệ lãi suất cho từng khoản vay riêng biệt.

- Phương pháp phân bổ chi phí trả trước

Chi phí trả trước ngắn hạn chủ yếu là vật tư dùng để sửa chữa phân xưởng sản xuất, có thời gian phân bổ dưới một năm.

Chi phí trả trước dài hạn chủ yếu là máy móc thiết bị không đủ tiêu chuẩn ghi nhận là tài sản cố định và những chi phí sửa chữa với thời gian phân bổ từ 1 đến 5 năm.

6. Ghi nhận chi phí phải trả và dự phòng phải trả:

- Chi phí phải trả được ghi nhận căn cứ vào các thông tin có được vào thời điểm cuối kỳ và các ước tính dựa vào thống kê kinh nghiệm.

- Theo luật bảo hiểm xã hội, Cty và các nhân viên phải đóng vào quỹ Bảo hiểm thất nghiệp do Bảo Hiểm Xã hội Việt Nam quản lý. Mức đóng bởi mỗi bên được tính bằng 1% của mức thấp hơn giữa lương cơ bản của nhân viên hoặc 20 lần mức lương tối thiểu chung được Chính Phủ quy định trong từng thời kỳ.

- Quỹ dự phòng trợ cấp mất việc làm: Công ty trích lập quỹ dự phòng trợ cấp mất việc làm trên cơ sở 3% quỹ tiền lương đóng Bảo hiểm xã hội.

7. Lương:

Quỹ lương cho khối lao động trực tiếp được tính dựa trên đơn giá tiền lương tính trên khối lượng sản phẩm làm ra.

Quỹ lương cho khối lao động gián tiếp được tạm tính dựa vào doanh số bán ra trong kỳ.

8. Nguyên tắc ghi nhận nguồn vốn chủ sở hữu:

- Vốn đầu tư chủ sở hữu được ghi nhận theo số vốn thực góp của chủ sở hữu.

- Nguyên tắc trích lập các quỹ dự trữ từ lợi nhuận sau thuế

Quỹ đầu tư phát triển được trích bằng 10% lợi nhuận trước thuế

Quỹ dự phòng tài chính bằng 5% x (lợi nhuận sau thuế - quỹ đầu tư phát triển)

Quỹ khen thưởng và phúc lợi bằng 20% x (lợi nhuận sau thuế - quỹ đầu tư phát triển)

9. Nguyên tắc ghi nhận doanh thu:

- Doanh thu bán hàng được xác định theo giá trị hợp lý của các khoản thu hoặc sẽ thu được. Trong hầu hết các trường hợp doanh thu được ghi nhận khi chuyển giao cho người mua phần lớn rủi ro và lợi ích kinh tế gắn liền với quyền sở hữu hàng hóa.

- Doanh thu về cung cấp dịch vụ được ghi nhận khi kết quả giao dịch được xác định một cách đáng tin cậy. Trường hợp giao dịch về cung cấp dịch vụ liên quan đến nhiều kỳ thì doanh thu được ghi nhận trong kỳ theo kết quả phân công việc hoàn thành vào ngày lập bảng cân đối kế toán của kỳ đó.

10. Thuế:

- Ưu đãi, miễn giảm thuế: Tại Điều 6 theo thông tư số 96/2015/TT-BCT ngày 22 tháng 06 năm 2015 của Bộ Tài chính ban hành, hướng dẫn về thuế thu nhập doanh nghiệp tại Nghị định số 12/2015/NĐ-CP ngày 12/2/2015 của Chính phủ quy định chi tiết thi hành Luật sửa đổi, bổ sung một số điều của các Nghị định về thuế và sửa đổi, bổ sung một số điều của Thông tư 78/2014-BTC ngày 18/6/2014.

- Các báo cáo thuế của Công ty sẽ chịu sự kiểm tra của cơ quan thuế. Do việc áp dụng luật và các quy định về thuế đối với nhiều loại giao dịch khác nhau có thể được giải thích theo nhiều cách khác nhau, dẫn đến số thuế được trình bày trên Báo Cáo tài chính có thể bị thay đổi theo quyết định cuối cùng của cơ quan thuế.

11. Các bên liên quan:

Các bên được coi là có liên quan nếu một bên có khả năng kiểm soát hoặc có ảnh hưởng đáng kể đối với bên kia trong việc ra quyết định tài chính và hoạt động.

12. Số liệu so sánh

Một vài số liệu so sánh đã được sắp xếp lại cho phù hợp với việc trình bày báo cáo tài chính của kỳ này.

V. THÔNG TIN BỔ SUNG CHO CÁC KHOẢN MỤC TRÌNH BÀY TRONG BẢNG CÂN ĐỐI KẾ TOÁN VÀ BÁO CÁO KẾT QUẢ HOẠT ĐỘNG KINH DOANH

	Số cuối kỳ	Số đầu năm
1. Tiền và các khoản tương đương tiền		
- Tiền mặt	1.793.733.197	462.452.006
- Tiền gửi ngân hàng	81.088.628	82.953.532
Cộng	<u>1.874.821.825</u>	<u>545.405.538</u>
2. Các khoản phải thu ngắn hạn	Số cuối kỳ	Số cuối kỳ
- Phải thu khách hàng	6.155.244.225	15.435.592.734
- Trả trước cho người bán	2.532.816.760	1.763.146.386
- Phải thu theo tiến độ kế hoạch hợp đồng xây dựng		
- Phải thu khác	6.109.308.555	6.096.340.699
- Dự phòng phải thu khó đòi	(599.906.178)	(379.444.274)
- Giá trị thuần của phải thu thương mại và phải thu khác	-	-
Cộng	<u>14.197.463.362</u>	<u>22.915.635.545</u>
3. Hàng tồn kho	Số cuối kỳ	Số cuối kỳ
- Nguyên liệu, vật liệu	6.003.367.762	5.740.727.470
- Công cụ, dụng cụ	1.460.542.946	1.496.076.884
- Chi phí SX, KD dở dang		
- Thành phẩm	25.824.854.194	27.178.383.984
- Hàng Hoa	65.486.546	65.486.546
Cộng giá gốc hàng tồn kho	<u>33.354.251.448</u>	<u>34.480.674.883</u>
4. Tài sản ngắn hạn khác	Số cuối kỳ	Số cuối kỳ
- Chi phí trả trước ngắn hạn		
- Thuế GTGT còn được khấu trừ	612.877.719	1.147.769.091
- Thuế và các khoản phải thu	429.105.823	151.377.967
- Tạm ứng	1.078.649.413	1.084.577.100
Cộng	<u>2.120.632.955</u>	<u>2.383.724.158</u>
5. Tăng giảm tài sản cố định hữu hình:	Số cuối kỳ	Số cuối kỳ
<u>Nguyên giá :</u>		
- Đất	4.459.181.484	4.459.181.484
- Nhà cửa, vật kiến trúc	24.440.562.462	25.243.703.977
- Máy móc , thiết bị	38.950.232.195	39.581.154.582
- Phương tiện vận tải, truyền dẫn	872.605.575	872.605.575
- Thiết bị, dụng cụ quản lý	181.162.931	249.382.694
- Tài sản cố định thuê tài chính	600.000.000	600.000.000
Cộng	<u>69.503.744.647</u>	<u>71.006.028.312</u>
<u>Khấu hao :</u>		
- Đất	842.955.870	722.380.651
- Nhà cửa, vật kiến trúc	6.805.114.329	6.644.690.926
- Máy móc , thiết bị	21.273.403.078	20.046.660.990
- Phương tiện vận tải, truyền dẫn	743.211.065	706.615.049
- Thiết bị, dụng cụ quản lý	115.926.139	107.844.366

	<u>29.830.066.163</u>	<u>27.305.811.331</u>
Cộng		
<u>Giá trị còn lại :</u>		
- Đất	3.616.225.614	3.736.800.833
- Nhà cửa, vật kiến trúc	17.635.448.133	18.718.279.722
- Máy móc , thiết bị	17.676.829.117	18.903.571.205
- Phương tiện vận tải, truyền dẫn	130.394.308	165.990.324
- Thiết bị, dụng cụ quản lý	65.236.792	73.318.565
Cộng	<u>39.124.133.963</u>	<u>42.092.933.307</u>
Tài sản cố định tăng trong kỳ		
- Nhà cửa, vật kiến trúc		
- Máy móc , thiết bị		
- Phương tiện vận tải, truyền dẫn		
- Thiết bị, dụng cụ quản lý		
6. Chi phí xây dựng cơ bản dở dang	Số cuối kỳ	Số cuối kỳ
- Mua sắm tài sản cố định	-	-
- Xây dựng cơ bản (Công trình NM CBTS Tắc Cậy)		
- Sửa chữa lớn TSCĐ	-	-
Cộng		
Chi phí XD CB công trình Nhà máy chế biến thủy sản Tắc Cậy		
7. Chi phí trả trước dài hạn	Số cuối kỳ	Số cuối kỳ
- Số dư đầu kỳ		
- Tăng trong kỳ		
- Đã kết chuyển vào chi phí SXKD trong kỳ		
- Giảm khác		
- Số dư cuối kỳ		
8. Các khoản vay và nợ ngắn hạn	Số cuối kỳ	Số cuối kỳ
- Vay ngắn hạn Ngân hàng	52.076.943.577	56.806.533.983
- Vay dài hạn đến hạn trả		
Cộng	<u>56.806.533.983</u>	<u>56.806.533.983</u>
9. Phải trả người bán và người mua trả tiền trước	Số cuối kỳ	Số cuối kỳ
- Phải trả người bán	15.832.440.978	20.001.416.915
- Người mua trả tiền trước	2.000.749.400	2.153.536.400
- Phải trả công nhân viên		
- Chi phí phải trả		
Cộng	<u>17.833.190.378</u>	<u>22.154.953.315</u>
10. Thuế và các khoản phải nộp nhà nước	Số cuối kỳ	Số cuối kỳ
- Thuế phải nộp Nhà nước	47.699.749	197.289.742
- Thuế khác		
- Thuế TNCN	155.747.383	197.289.742

	<u>203.447.132</u>	<u>197.289.742</u>
<u>Cộng</u>		
11. Các khoản phải trả, phải nộp khác	Số cuối kỳ	Số cuối kỳ
- Tài sản thừa chờ xử lý	-	-
- Bảo hiểm xã hội	282.815.745	215.720.124
- Bảo hiểm y tế	32.366.153	31.693.652
- Kinh phí công đoàn	78.202.540	55.569.080
- Bảo hiểm thất nghiệp		12.006.032
- Các khoản phải trả, phải nộp khác	1.017.000.000	1.017.000.000
<u>Cộng</u>	<u>1.410.384.438</u>	<u>1.331.988.888</u>
13. Các khoản vay và nợ dài hạn	Số cuối kỳ	Số cuối kỳ
- Vay dài hạn	1.400.000.000	1.400.000.000
+ Vay ngân hàng		
<u>Cộng</u>	<u>1.400.000.000</u>	<u>1.400.000.000</u>
14. Chi tiết vốn đầu tư của chủ sở hữu	Số cuối kỳ	Số cuối kỳ
21.1 - Vốn đầu tư của chủ sở hữu	22.998.540.000	22.998.540.000
21.2 - Quỹ đầu tư phát triển		
<u>Cộng</u>	<u>22.998.540.000</u>	<u>22.998.540.000</u>
15. Doanh thu	Quý 3 năm 2019	Quý 3 năm 2018
15.1 - Doanh thu bán hàng và cung cấp dịch vụ		
- Tổng doanh thu	19.462.384.064	37.983.693.278
+ Doanh thu bán hàng	18.946.941.530	37.393.401.468
+ Doanh thu cung cấp dịch vụ	515.442.534	590.291.810
- Các khoản giảm trừ doanh thu		
+ Giảm giá hàng bán		
+ Hàng bán bị trả lại		
- Doanh thu thuần	19.462.384.064	37.983.693.278
Trong đó: + Doanh thu thuần trao đổi hàng hoá	19.462.384.064	37.983.693.278
15.2 - Doanh thu hoạt động tài chính	27.835.613	158.783.427
- Lãi tiền gửi, tiền cho vay	55.960	68.117
- Cổ tức, lợi nhuận được chia		
- Lãi chênh lệch tỷ giá	27.779.653	158.715.310
16. Giá vốn hàng bán	18.957.049.064	33.165.848.594
17. Chi phí tài chính	636.412.179	917.679.285
- Lãi tiền vay	600.925.913	886.219.357
- Lỗ do thanh lý các khoản đầu tư ngắn hạn		
- Lỗ phát sinh khi bán ngoại tệ	35.486.266	31.459.928

18.Thu nhập khác

19.Chi phí khác

20. Chi phí sản xuất kinh doanh theo yếu tố

20.1 - Chi phí nguyên liệu, vật liệu, công cụ	13.857.476.499	34.851.644.832
	11.891.503.003	32.546.756.320
	1.259.383.870	1.343.841.499
	704.406.576	954.119.345
	2.183.000	6.927.668
20.2 - Chi phí phân công	2.153.955.686	3.853.793.789
	1.590.578.454	3.072.428.271
	188.547.250	150.622.000
	374.829.982	630.743.518
20.3 - Chi phí khấu hao tài sản cố định	853.654.410	861.727.537
	853.654.410	861.727.537
20.4 - Chi phí dịch vụ mua ngoài	2.357.478.456	2.255.923.163
	1.065.286.100	1.109.295.500
	1.276.951.065	1.128.843.141
	15.241.291	17.784.522
20.5 - Chi phí khác bằng tiền	1.243.907.887	1.176.633.368
	444.117.051	644.503.163
	467.783.921	211.676.881
	104.125.297	136.572.363
	227.881.618	183.880.961

21. Thuế TNDN phải nộp và lợi nhuận sau thuế trong kỳ

	Quý 3 năm 2019	Quý 3 năm 2018
- Tổng lợi nhuận kế toán trước thuế	(2.572.238.582)	1.742.519.772
- Các khoản điều chỉnh tăng hoặc giảm lợi nhuận kế toán để xác định lợi nhuận chịu thuế TNDN		
- Tổng thu nhập chịu thuế	(2.572.238.582)	1.742.519.772
- Thuế thu nhập doanh nghiệp phải nộp		
- Lợi nhuận sau thuế thu nhập doanh nghiệp	(2.572.238.582)	1.742.519.772

KÊ TOÁN TRƯỞNG

NGUYỄN KIM BÚP

Rạch giá, ngày 15 tháng 10 năm 2019



HUỶNH CHÂU SANG

BẢN GIẢI TRÌNH
KẾT QUẢ HOẠT ĐỘNG SXKD
Quý III năm 2019

KẾT QUẢ SẢN XUẤT KINH DOANH :

Chỉ tiêu	ĐVT	Thực hiện Quý III/2018	Thực hiện Quý III/2019	Tỷ lệ %
1/- Doanh thu thuần	1.000 đ	19.462.384	37.983.693	51
2/- Giá vốn hàng bán	1.000 đ	18.957.050	33.165.849	57
3/- Lợi nhuận gộp	1.000 đ	505.334	4.817.844	80
4/- Tổng chi phí	1.000 đ	3.077.297	3.075.324	100
5/- Lợi nhuận SXKD	1.000 đ	-2.752.239	1.742.520	
7/- Lợi nhuận khác	1.000 đ	00	00	
8/- Lợi nhuận sau thuế	1.000 đ	-2.752.239	1.742.520	

TÌNH HÌNH HOẠT ĐỘNG SXKD

Tình trạng thiếu hụt nguyên liệu cung cấp cho sản xuất là khó khăn lớn nhất của Công ty trong thời điểm Quý III năm 2019, khiến sản lượng sản xuất sụt giảm đáng kể. Trong Quý III/2019 sản lượng sản xuất đạt 250 tấn bằng 39 % so cùng kỳ năm 2018 và 32 % so với kế hoạch quý III/2018. Theo đó chỉ tiêu doanh thu bán hàng cũng sụt giảm sâu, chỉ đạt 51 % so với cùng kỳ năm 2018.

Ngoài ra, giá cả nguyên liệu trong nước cũng như nhập khẩu liên tục tăng do khan hiếm. Các yếu tố trên đã làm tăng chi phí sản xuất và giá vốn hàng bán, ảnh hưởng trực tiếp đến kết quả hoạt động sản xuất kinh doanh của Công ty.

Kết quả sản xuất kinh doanh Quý III năm 2019 âm lợi nhuận 2.752.238.582 đồng , làm lợi nhuận 9 tháng năm 2019 âm lợi nhuận 1.968.937.763 đồng




Trên đây là các nguyên nhân chủ yếu ảnh hưởng trực tiếp đến kết quả sản xuất kinh doanh của Công ty trong kỳ quý III năm 2019.

Trân trọng.

Kiên Giang, ngày 15 tháng 10 năm 2019



HUỶNH CHÂU SANG



“V/v: Công bố BCTC Quý III năm 2019” Kiên Giang, ngày 15 tháng 10 năm 2019


Kính gửi: - Ủy ban Chứng khoán Nhà nước
- Sở Giao dịch Chứng khoán Hà Nội

1. Tên Công ty: **CTCP Chế biến thủy sản xuất khẩu Ngô Quyền**
2. Mã chứng khoán: **NGC**
3. Địa chỉ trụ sở chính: Khu Cảng cá Tắc Cậu, Ấp Minh Phong,
xã Bình An, huyện Châu Thành, tỉnh Kiên Giang
4. Điện thoại: 0297 3874 131 Fax: 0297 3924 331
5. Người thực hiện công bố thông tin: Võ Thế Trọng
6. Nội dung công bố thông tin:
 - BCTC quý III năm 2019
 - Giải trình KQ SXKD quý III năm 2019
7. Địa chỉ Website đăng tải toàn bộ BCTC: **www.ngoprexco.com.vn**

Chúng tôi xin cam kết các thông tin công bố trên đây là đúng sự thật và hoàn toàn chịu trách nhiệm trước pháp luật về nội dung công bố.

Nơi nhận:
- Như trên
- Lưu

NGƯỜI ĐƯỢC UQCBTT



VÕ THẾ TRỌNG