

Số: 492/2020/CV-TCHC

V/v: Công bố BCTC quý 2/2020 và giải trình chênh lệch lợi nhuận sau thuế quý 2/2020 so với quý 2/2019

Lào Cai, ngày 16 tháng 7 năm 2020

Kính gửi: - Ủy ban Chứng khoán Nhà Nước  
- Sở Giao dịch Chứng khoán Hà Nội

1. Tên Công ty: Công ty Cổ phần Đầu tư và Phát triển điện Miền Bắc 2
2. Mã chứng khoán: ND2
3. Địa chỉ trụ sở chính: Số nhà 64B đường Phan Đình Phùng, phường Lào Cai, thành phố Lào Cai, tỉnh Lào Cai, Việt Nam.
4. Điện thoại: 0214 3501 540 Fax: 0214 3906 661
5. Người thực hiện công bố thông tin: Ông Ứng Hồng Vận Tổng Giám đốc Công ty người đại diện theo Pháp Luật.
6. Nội dung công bố thông tin:
  - 6.1. Công bố thông tin Báo cáo tài chính quý 2 năm 2020 kết thúc ngày 30/06/2020 của Công ty Cổ phần Đầu tư và Phát triển Điện Miền Bắc 2 bao gồm : BCĐKT, BCKQKD, BCLCTT, TMBCTC kèm theo.
  - 6.2. Công bố thông tin về văn bản giải trình chênh lệch lợi nhuận sau thuế quý 2/2020 so với lợi nhuận sau thuế quý 2/2019 kèm theo.
7. Địa chỉ Website đăng tải toàn bộ Báo cáo tài chính quý 2/2020 của Công ty và văn bản giải trình chênh lệch lợi nhuận sau thuế quý 2/2020 so với lợi nhuận sau thuế quý 2/2019 tại đường dẫn <http://nedi2.com.vn> của Công ty.

Chúng tôi xin cam kết các thông tin công bố trên đây là đúng sự thật và hoàn toàn chịu trách nhiệm trước Pháp luật về nội dung các thông tin đã công bố.

Nơi nhận:

- Như kính gửi;
- Lưu TCHC, thư ký.

Người đại diện theo Pháp luật



TỔNG GIÁM ĐỐC  
Ứng Hồng Vận

**CÔNG TY CỔ PHẦN ĐẦU TƯ VÀ PHÁT TRIỂN ĐIỆN MIỀN BẮC 2**  
(Thành lập tại nước Cộng hòa Xã hội Chủ nghĩa Việt Nam)

**BÁO CÁO TÀI CHÍNH**

**QUÝ II/2020**



## BÁO CÁO CỦA BAN GIÁM ĐỐC

Ban Giám đốc Công ty cổ phần đầu tư và phát triển điện Miền Bắc 2 (gọi tắt là "Công ty") để trình báo cáo này cùng với báo cáo tài chính của Công ty cho kỳ tài chính kết thúc ngày 30 tháng 06 năm 2020.

### HỘI ĐỒNG QUẢN TRỊ VÀ BAN GIÁM ĐỐC

Các thành viên của Hội đồng Quản trị và Ban Giám đốc Công ty đã điều hành Công ty trong năm và đến ngày lập báo cáo này gồm:

#### Hội đồng Quản trị

Ông Nguyễn Xuân Đông	Chủ tịch
Ông Dương Văn Mậu	Thành viên
Ông Nguyễn Hữu Tới	Thành viên
Ông Bùi Tuấn Anh	Thành viên
Ông Nguyễn Tiến Hải	Thành viên

#### Ban Giám đốc

Ông Ứng Hồng Vận	Tổng Giám đốc
Ông Nguyễn Hải Đăng	Phó Tổng Giám đốc
Ông Ngô Mạnh Cường	Phó Tổng Giám đốc

#### Ban Kiểm soát

Ông Vũ Văn Mạnh	Trưởng ban kiểm soát
Bà Nguyễn Thị Quỳnh Trang	Thành viên
Ông Chu Quang Minh	Thành viên

### TRÁCH NHIỆM CỦA GIÁM ĐỐC

Ban Giám đốc Công ty có trách nhiệm lập báo cáo tài chính phản ánh một cách trung thực và hợp lý tình hình tài chính của Công ty tại ngày 30 tháng 06 năm 2020, cũng như kết quả hoạt động kinh doanh và tình hình lưu chuyển tiền tệ cho năm tài chính kết thúc cùng ngày, phù hợp với chuẩn mực kế toán, chế độ kế toán doanh nghiệp Việt Nam và các quy định pháp lý có liên quan đến việc lập và trình bày báo cáo tài chính. Trong việc lập báo cáo tài chính này, Ban Giám đốc được yêu cầu phải:

- Lựa chọn các chính sách kế toán thích hợp và áp dụng các chính sách đó một cách nhất quán;
- Đưa ra các xét đoán và ước tính một cách hợp lý và thận trọng;
- Nêu rõ các nguyên tắc kế toán thích hợp có được tuân thủ hay không, có những áp dụng sai lệch trọng yếu cần được công bố và giải thích trong báo cáo tài chính hay không;
- Lập báo cáo tài chính trên cơ sở hoạt động liên tục trừ trường hợp không thể cho rằng Công ty sẽ tiếp tục hoạt động kinh doanh; và
- Thiết kế và thực hiện hệ thống kiểm soát nội bộ một cách hữu hiệu cho mục đích lập và trình bày báo cáo tài chính hợp lý nhằm hạn chế rủi ro và gian lận.

Ban Giám đốc Công ty chịu trách nhiệm đảm bảo rằng số kế toán được ghi chép một cách phù hợp để phản ánh một cách hợp lý tình hình tài chính của Công ty ở bất kỳ thời điểm nào và đảm bảo rằng báo cáo tài chính tuân thủ chuẩn mực kế toán, chế độ kế toán doanh nghiệp Việt Nam và các quy định pháp lý có liên quan đến việc lập và trình bày báo cáo tài chính. Ban Giám đốc cũng chịu trách nhiệm đảm bảo an toàn cho tài sản của Công ty và thực hiện các biện pháp thích hợp để ngăn chặn và phát hiện các hành vi gian lận và sai phạm khác.

Ban Giám đốc xác nhận rằng Công ty đã tuân thủ các yêu cầu nêu trên trong việc lập báo cáo tài chính.

Thay mặt và đại diện Ban Giám đốc, 



**Ứng Hồng Vận**  
Tổng Giám đốc

Ngày 15 tháng 07 năm 2020



**BẢNG CÂN ĐỐI KẾ TOÁN**  
Quý II/ 2020 tại ngày 30 tháng 6 năm 2020

Đơn vị: VND


TÀI SẢN	Mã số	Thuyết minh	Số cuối quý	Số đầu năm
<b>A. TÀI SẢN NGẮN HẠN</b>	<b>100</b>		<b>94.152.085.767</b>	<b>137.551.950.179</b>
<b>I. Tiền và các khoản tương đương tiền</b>	<b>110</b>	<b>4</b>	<b>5.940.856.925</b>	<b>69.405.240.095</b>
1. Tiền	111		5.940.856.925	8.822.354.635
2. Các khoản tương đương tiền	112		0	60.582.885.460
<b>II. Các khoản phải thu ngắn hạn</b>	<b>130</b>		<b>61.011.452.835</b>	<b>35.108.817.507</b>
1. Phải thu ngắn hạn của khách hàng	131	5	47.372.561.423	15.682.776.112
2. Trả trước cho người bán ngắn hạn	132	6	2.437.451.989	12.182.695.718
3. Phải thu ngắn hạn khác	136	7	11.847.455.147	7.889.361.401
4. Dự phòng phải thu ngắn hạn khó đòi	137		(646.015.724)	(646.015.724)
<b>III. Hàng tồn kho</b>	<b>140</b>	<b>8</b>	<b>25.003.516.094</b>	<b>27.001.850.485</b>
1. Hàng tồn kho	141		25.003.516.094	27.001.850.485
<b>IV. Tài sản ngắn hạn khác</b>	<b>150</b>		<b>2.196.259.913</b>	<b>6.036.042.092</b>
1. Chi phí trả trước ngắn hạn	151	9	1.228.587.771	1.372.122.931
2. Thuế giá trị gia tăng được khấu trừ	152	11	965.745.784	4.661.992.803
3. Thuế và các khoản khác phải thu Nhà nước	153	11	1.926.358	1.926.358
<b>B. TÀI SẢN DÀI HẠN</b>	<b>200</b>		<b>1.772.166.385.796</b>	<b>1.728.850.870.263</b>
<b>I. Các khoản phải thu dài hạn</b>	<b>210</b>		<b>18.060.670.918</b>	<b>18.060.670.918</b>
1. Phải thu dài hạn khác	216	7	18.060.670.918	18.060.670.918
<b>II. Tài sản cố định</b>	<b>220</b>		<b>1.735.223.526.947</b>	<b>1.586.816.505.449</b>
1. Tài sản cố định hữu hình	221	10	1.735.223.526.947	1.586.816.505.449
- Nguyên giá	222		2.143.338.727.115	1.951.895.156.093
- Giá trị hao mòn lũy kế	223		(408.115.200.168)	(365.078.650.644)
<b>III. Tài sản dở dang dài hạn</b>	<b>240</b>		<b>2.185.027.727</b>	<b>109.102.950.496</b>
1. Chi phí xây dựng cơ bản dở dang	242	12	2.185.027.727	109.102.950.496
<b>IV. Tài sản dài hạn khác</b>	<b>260</b>		<b>16.697.160.204</b>	<b>14.870.743.400</b>
1. Chi phí trả trước dài hạn	261	9	16.697.160.204	14.870.743.400
<b>TỔNG CỘNG TÀI SẢN</b> <b>(270=100+200)</b>	<b>270</b>		<b>1.866.318.471.563</b>	<b>1.866.402.820.442</b>

**BẢNG CÂN ĐỐI KẾ TOÁN (Tiếp theo)**  
Quý II/ 2020 tại ngày 30 tháng 6 năm 2020

Đơn vị: VND

NGUỒN VỐN	Mã số	Thuyết minh	Số cuối quý	Số đầu năm
<b>C. NỢ PHẢI TRẢ</b>	<b>300</b>		<b>1.275.371.793.950</b>	<b>1.178.622.621.220</b>
<b>I. Nợ ngắn hạn</b>	<b>310</b>		<b>237.267.887.090</b>	<b>113.894.604.627</b>
1. Phải trả người bán ngắn hạn	311	13	15.714.623.242	4.609.892.972
2. Người mua trả tiền trước	312			
3. Thuế và các khoản phải nộp Nhà nước	313	11	6.067.705.520	2.677.206.479
4. Phải trả người lao động	314		1.545.641.201	6.241.629.184
5. Chi phí phải trả ngắn hạn	315	14	11.666.369.575	1.340.790.668
6. Phải trả ngắn hạn khác	319	15	92.818.120.900	4.342.479.218
7. Vay và nợ thuê tài chính ngắn hạn	320	16	108.995.958.669	94.651.768.123
8. Quỹ khen thưởng, phúc lợi	322		459.467.983	30.837.983
<b>II. Nợ dài hạn</b>	<b>330</b>		<b>1.038.103.906.860</b>	<b>1.064.728.016.593</b>
1. Vay và nợ thuê tài chính dài hạn	338	17	1.038.103.906.860	1.064.728.016.593
<b>D. VỐN CHỦ SỞ HỮU</b>	<b>400</b>		<b>590.946.677.613</b>	<b>687.780.199.222</b>
<b>I. Vốn chủ sở hữu</b>	<b>410</b>	<b>18</b>	<b>590.946.677.613</b>	<b>687.780.199.222</b>
1. Vốn góp của chủ sở hữu	411		499.939.607.633	499.939.607.633
- Cổ phiếu phổ thông có quyền biểu quyết	411a		499.939.607.633	499.939.607.633
2. Thặng dư vốn cổ phần	412		14.388.399.680	14.388.399.680
3. Lợi nhuận sau thuế chưa phân phối			76.618.670.300	173.452.191.909
- Lợi nhuận sau thuế chưa phân phối lũy kể đến cuối năm trước	421a		69.567.820.297	74.849.012.374
- Lợi nhuận sau thuế chưa phân phối năm nay	421b		7.050.850.003	98.603.179.535
<b>TỔNG CỘNG NGUỒN VỐN</b> <b>(440=300+400)</b>	<b>440</b>		<b>1.866.318.471.563</b>	<b>1.866.402.820.442</b>

  
Nguyễn Thị Hiếu  
Người lập biểu

  
Đinh Tuấn Anh  
Kế toán trưởng


  
Ứng Hồng Vận  
Tổng Giám đốc


Ngày 15 tháng 07 năm 2020


**BÁO CÁO KẾT QUẢ HOẠT ĐỘNG KINH DOANH**  
Quý II/ 2020 tại ngày 30 tháng 06 năm 2020

Đơn vị: VND

Chi tiêu	Mã số	Quý II		Lũy kế từ đầu năm đến cuối quý này	
		Năm nay	Năm trước	Năm nay	Năm trước
Doanh thu bán hàng	01	96.238.454.642	78.316.680.973	129.601.772.318	133.094.047.917
Các khoản giảm trừ doanh thu	02	-	-	-	-
<b>Doanh thu thuần về bán hàng và cung cấp dịch vụ (10=01-02)</b>	10	96.238.454.642	78.316.680.973	129.601.772.318	133.094.047.917
Giá vốn hàng bán	11	31.164.976.846	28.150.191.144	60.353.670.640	53.771.333.797
<b>Lợi nhuận gộp (20=10-11)</b>	20	65.073.477.796	50.166.489.829	69.248.101.678	79.322.714.120
Doanh thu hoạt động tài chính	21	419.956.080	301.051.207	684.966.429	751.108.298
Chi phí tài chính	22	27.018.810.679	27.963.918.420	52.886.695.830	55.830.511.435
<i>Trong đó: Chi phí lãi vay</i>	23	26.975.250.170	27.945.209.760	52.824.710.425	55.793.490.603
Chi phí quản lý doanh nghiệp	26	4.686.769.156	5.415.104.375	9.600.481.564	9.615.157.945
<b>Lợi nhuận thuần từ hoạt động kinh doanh (30=20+(21-22)-(25+26))</b>	30	33.787.854.041	17.088.518.241	7.445.890.713	14.628.153.038
Thu nhập khác	31	3.346.106.010	2.016.626	33.879.778	8.016.626
Chi phí khác	32	1.326.412.168	85.105.251	383.753.784	147.776.701
<b>Lỗ khác</b>	40	2.019.693.842	(83.088.625)	(349.874.006)	(139.760.075)
<b>Tổng lợi nhuận kế toán trước thuế</b>	50	35.807.547.883	17.005.429.616	7.096.016.707	14.488.392.963
Chi phí thuế TNDN hiện hành	51	45.166.704	235.607.800	45.166.704	731.808.483
<b>Lợi nhuận sau thuế TNDN (60=50-51)</b>	60	35.762.381.179	16.769.821.816	7.050.850.003	13.756.584.480

  
Nguyễn Thị Hiếu  
Người lập biểu

  
Đinh Tuấn Anh  
Kế toán trưởng

  
Ứng Hồng Vận  
Tổng Giám đốc

Ngày 15 tháng 07 năm 2020



**BÁO CÁO LƯU CHUYỂN TIỀN TỆ**  
Quý II/ 2020 tại ngày 30 tháng 6 năm 2020


Đơn vị: VND


CHỈ TIÊU	Mã số	Lũy kế từ đầu năm đến cuối quý này	
		Năm nay	Năm trước
<b>I. LƯU CHUYỂN TIỀN TỪ HOẠT ĐỘNG KINH DOANH</b>			
1. Lợi nhuận trước thuế	01	<b>7.096.016.707</b>	<b>14.488.392.963</b>
2. Điều chỉnh cho các khoản:			
Khấu hao tài sản cố định và bất động sản đầu tư	02	43.036.549.524	41.639.545.450
Các khoản dự phòng	03	0	0
(Lãi)/lỗ chênh lệch tỷ giá hối đoái do đánh giá lại các khoản mục tiền tệ có gốc ngoại tệ	04	0	0
(Lãi)/lỗ từ hoạt động đầu tư	05	(684.966.429)	(751.108.298)
Chi phí lãi vay	06	52.824.710.425	55.793.490.603
3. Lợi nhuận từ hoạt động kinh doanh trước thay đổi vốn lưu động	08	<b>102.272.310.227</b>	<b>111.170.320.718</b>
Tăng, giảm các khoản phải thu	09	(30.788.094.404)	(31.040.930.637)
Tăng, giảm hàng tồn kho	10	1.998.334.391	1.646.910.564
Tăng, giảm các khoản phải trả (Không kể lãi vay phải trả, thuế thu nhập doanh nghiệp phải nộp)	11	9.998.786.875	(13.770.443.906)
Tăng, giảm chi phí trả trước	12	(1.682.881.644)	(2.547.538.490)
Tiền lãi vay đã trả	14	(52.710.048.558)	(55.480.448.048)
Thuế thu nhập doanh nghiệp đã nộp	15	(68.150.666)	(1.106.251.708)
Tiền chi khác cho hoạt động kinh doanh	17		(750.000.000)
<b>Lưu chuyển tiền thuần từ hoạt động kinh doanh</b>	<b>20</b>	<b>29.020.256.221</b>	<b>8.121.618.493</b>
<b>II. LƯU CHUYỂN TIỀN TỪ HOẠT ĐỘNG ĐẦU TƯ</b>			
1. Tiền chi để mua sắm, xây dựng TSCĐ và các tài sản dài hạn khác	21	(64.236.660.850)	(33.580.953.148)
2. Tiền thu từ thanh lý, nhượng bán TSCĐ và các tài sản dài hạn khác	22	0	0
3. Tiền chi cho vay, mua các công cụ nợ của đơn vị khác	23	0	0
4. Tiền thu hồi cho vay, bán lại các công cụ nợ của đơn vị khác	24	0	0
5. Tiền thứ lãi cho vay, cổ tức và lợi nhuận được chia	27	684.966.429	751.108.298
<b>Lưu chuyển tiền thuần từ hoạt động đầu tư</b>	<b>30</b>	<b>(63.551.694.421)</b>	<b>(32.829.844.850)</b>

**BÁO CÁO LƯU CHUYỂN TIỀN TỆ (tiếp theo)**  
Quý II/ 2020 tại ngày 30 tháng 6 năm 2020

Đơn vị: VND

CHỈ TIÊU	Mã số	Lũy kế quý 2 năm 2020	Lũy kế quý 2 năm 2019
<b>III. LƯU CHUYỂN TIỀN TỪ HOẠT ĐỘNG TÀI CHÍNH</b>			
1. Tiền thu từ phát hành cổ phiếu, nhận vốn góp của chủ sở hữu	31	-	-
2. Tiền thu từ đi vay	33	58.301.844.689	38.814.090.152
3. Tiền trả nợ gốc vay	34	(70.581.763.876)	(44.592.000.000)
4. Cổ tức, lợi nhuận đã trả cho chủ sở hữu	36	(16.653.025.783)	(23.354.425.180)
<b>Lưu chuyển tiền thuần từ hoạt động tài chính</b>	<b>40</b>	<b>(28.932.944.970)</b>	<b>(29.132.335.028)</b>
<b>Lưu chuyển tiền thuần trong năm (50=20+30+40)</b>	<b>50</b>	<b>(63.464.383.170)</b>	<b>(53.840.561.385)</b>
<b>Tiền và tương đương tiền đầu năm</b>	<b>60</b>	<b>69.405.240.095</b>	<b>60.001.777.471</b>
<b>Tiền và tương đương tiền cuối năm (70=50+60)</b>	<b>70</b>	<b>5.940.856.925</b>	<b>6.161.216.086</b>

  
Nguyễn Thị Hiếu  
Người lập biểu

  
Đinh Tuấn Anh  
Kế toán trưởng

  
Ứng Hồng Vận  
Tổng Giám đốc

Ngày 15 tháng 07 năm 2020



## THUYẾT MINH BÁO CÁO TÀI CHÍNH

Các thuyết minh này là một bộ phận hợp thành và cần được đọc đồng thời với báo cáo tài chính kèm theo

### 1. THÔNG TIN KHÁI QUÁT

#### Hình thức sở hữu vốn

Công ty Cổ phần Đầu tư và Phát triển điện miền Bắc 2 (gọi tắt là "Công ty") là công ty cổ phần hoạt động theo Luật Doanh nghiệp của Việt Nam theo Giấy chứng nhận đầu tư số 12121000084 do Sở kế hoạch và đầu tư tỉnh Lào Cai cấp ngày 10 tháng 4 năm 2008 và các Giấy chứng nhận đăng ký doanh nghiệp điều chỉnh.

Công ty mẹ của Công ty là Tổng Công ty Cổ phần Xuất nhập khẩu và Xây dựng Việt Nam.

Cổ phiếu của Công ty đã được đăng ký và giao dịch trên sàn UPCOM với mã ND2 từ ngày 22 tháng 7 năm 2010.

Tổng số nhân viên của Công ty tại ngày 30 tháng 06 năm 2020 là 91 người

#### Ngành nghề kinh doanh và hoạt động chính

- Đầu tư xây dựng vận hành các dự án thủy điện tại tỉnh Lào Cai và các tỉnh miền Bắc;
- Mua bán vật liệu xây dựng;
- Tư vấn thiết kế các công trình dân dụng, công nghiệp, cầu đường, cấp thoát nước, thủy điện, điện, thủy lợi;
- Nhận thầu xây lắp các công trình dân dụng, công nghiệp, điện, bưu chính viễn thông, thủy lợi, giao thông đường bộ các cấp, sân bay, bến cảng, cầu, cống, các công trình kỹ thuật, hạ tầng đô thị và khu công nghiệp, các công trình đường dây, trạm biến thế, thi công san lấp nền móng, xử lý nền đất yếu, cấp, thoát nước, lắp đặt đường ống công nghệ và áp lực, điện lạnh và trang trí nội thất;
- Đầu tư kinh doanh bất động sản, nhà ở và văn phòng cho thuê;
- Kinh doanh nhà hàng, khách sạn, du lịch sinh thái, khu vui chơi giải trí;
- Sản xuất và mua bán, xuất nhập khẩu máy móc, thiết bị phục vụ xây dựng; và
- Khai thác, sản xuất vật liệu xây dựng: đá, cát, sỏi.

#### Chu kỳ sản xuất, kinh doanh thông thường

Chu kỳ sản xuất, kinh doanh thông thường của Công ty được thực hiện trong thời gian không quá 12 tháng.

### 2. CƠ SỞ LẬP BÁO CÁO TÀI CHÍNH VÀ KỲ KẾ TOÁN

#### Cơ sở lập báo cáo tài chính

Báo cáo tài chính kèm theo được trình bày bằng Đồng Việt Nam (VND), theo nguyên tắc giá gốc và phù hợp với chuẩn mực kế toán, chế độ kế toán doanh nghiệp Việt Nam và các quy định pháp lý có liên quan đến việc lập và trình bày báo cáo tài chính.

Báo cáo tài chính kèm theo không nhằm phản ánh tình hình tài chính, kết quả hoạt động kinh doanh và tình hình lưu chuyển tiền tệ theo các nguyên tắc và thông lệ kế toán được chấp nhận chung tại các nước khác ngoài Việt Nam.

#### Kỳ kế toán

Năm tài chính của Công ty bắt đầu từ ngày 01 tháng 01 và kết thúc vào ngày 31 tháng 12.

### 3. TÓM TẮT CÁC CHÍNH SÁCH KẾ TOÁN CHỦ YẾU

Sau đây là các chính sách kế toán chủ yếu được Công ty áp dụng trong việc lập báo cáo tài chính:

#### Ước tính kế toán

Việc lập báo cáo tài chính tuân thủ theo chuẩn mực kế toán, chế độ kế toán doanh nghiệp Việt Nam và các quy định pháp lý có liên quan đến việc lập và trình bày báo cáo tài chính yêu cầu Ban Giám đốc phải có những ước tính và giả định ảnh hưởng đến số liệu báo cáo về công nợ, tài sản

và việc trình bày các khoản công nợ và tài sản tiềm tàng tại ngày lập báo cáo tài chính cũng như các số liệu báo cáo về doanh thu và chi phí trong suốt năm tài chính. Mặc dù các ước tính kế toán được lập bằng tất cả sự hiểu biết của Ban Giám đốc, số thực tế phát sinh có thể khác với các ước tính, giả định đặt ra.

#### **Tiền và các khoản tương đương tiền**

Tiền và các khoản tương đương tiền bao gồm tiền mặt tại quỹ, các khoản tiền gửi không kỳ hạn, các khoản đầu tư ngắn hạn, có khả năng thanh khoản cao, dễ dàng chuyển đổi thành tiền và ít rủi ro liên quan đến việc biến động giá trị.

#### **Các khoản đầu tư tài chính**

##### **Các khoản đầu tư nắm giữ đến ngày đáo hạn**

Các khoản đầu tư nắm giữ đến ngày đáo hạn bao gồm các khoản đầu tư mà Công ty có ý định và khả năng giữ đến ngày đáo hạn. Các khoản đầu tư nắm giữ đến ngày đáo hạn bao gồm các khoản tiền gửi ngân hàng có kỳ hạn với mục đích thu lãi hàng năm.

Các khoản đầu tư nắm giữ đến ngày đáo hạn được ghi nhận bắt đầu từ ngày mua và được xác định giá trị ban đầu theo giá mua và các chi phí liên quan đến giao dịch mua các khoản đầu tư. Thu nhập lãi từ các khoản đầu tư nắm giữ đến ngày đáo hạn sau ngày mua được ghi nhận trên Báo cáo kết quả hoạt động kinh doanh trên cơ sở dự thu. Lãi được hưởng trước khi Công ty nắm giữ được ghi giảm trừ vào giá gốc tại thời điểm mua.

#### **Nợ phải thu**

Nợ phải thu là số tiền có thể thu hồi của khách hàng hoặc các đối tượng khác. Nợ phải thu được trình bày theo giá trị ghi sổ trừ đi các khoản dự phòng phải thu khó đòi.

Dự phòng phải thu khó đòi được trích lập cho những khoản nợ phải thu đã quá hạn thanh toán từ sáu tháng trở lên, hoặc các khoản nợ phải thu mà người nợ khó có khả năng thanh toán do bị thanh lý, phá sản hay các khó khăn tương tự.

#### **Hàng tồn kho**

Hàng tồn kho được xác định trên cơ sở giá thấp hơn giữa giá gốc và giá trị thuần có thể thực hiện được. Giá gốc hàng tồn kho bao gồm chi phí nguyên vật liệu trực tiếp, chi phí lao động trực tiếp và chi phí sản xuất chung, nếu có, để có được hàng tồn kho ở địa điểm và trạng thái hiện tại. Giá gốc của hàng tồn kho được xác định theo phương pháp bình quân gia quyền. Giá trị thuần có thể thực hiện được được xác định bằng giá bán ước tính trừ các chi phí ước tính để hoàn thành sản phẩm cùng chi phí tiếp thị, bán hàng và phân phối phát sinh.

#### **Tài sản cố định hữu hình và khấu hao**

Tài sản cố định hữu hình được trình bày theo nguyên giá trừ giá trị hao mòn lũy kế.

Nguyên giá tài sản cố định hữu hình bao gồm giá mua và toàn bộ các chi phí khác liên quan trực tiếp đến việc đưa tài sản vào trạng thái sẵn sàng sử dụng.

Nguyên giá tài sản cố định hữu hình do tự làm, tự xây dựng bao gồm chi phí xây dựng, chi phí sản xuất thực tế phát sinh cộng chi phí lắp đặt và chạy thử.

Tài sản cố định hữu hình được khấu hao theo phương pháp đường thẳng dựa trên thời gian hữu dụng ước tính, cụ thể như sau:

	<b>Số năm</b>
Nhà cửa và vật kiến trúc	6-50
Máy móc và thiết bị	3-20
Thiết bị vận phòng	3 - 5
Phương tiện vận tải	6



#### **Chi phí xây dựng cơ bản dở dang**

Các tài sản đang trong quá trình xây dựng phục vụ mục đích sản xuất, cho thuê, quản trị hoặc cho bất kỳ mục đích nào khác được ghi nhận theo giá gốc. Chi phí này bao gồm các chi phí cần thiết để hình thành tài sản phù hợp với chính sách kế toán của Công ty. Việc tính khấu hao của các tài sản này được áp dụng giống như với các tài sản khác, bắt đầu từ khi tài sản ở vào trạng thái sẵn sàng sử dụng.

#### **Chi phí trả trước**

Chi phí trả trước bao gồm các chi phí thực tế đã phát sinh nhưng có liên quan đến kết quả hoạt động sản xuất kinh doanh của nhiều kỳ kế toán. Chi phí trả trước bao gồm khoản chi phí thuê văn phòng, bảo hiểm rủi ro tài sản và các khoản chi phí trả trước khác.

Các khoản chi phí trả trước khác là giá trị công cụ, dụng cụ, linh kiện loại nhỏ đã xuất dùng và các khoản chi phí trả trước khác.

Các khoản chi phí trả trước này được coi là có khả năng đem lại lợi ích kinh tế trong tương lai cho Công ty. Các chi phí này được vốn hóa dưới hình thức các khoản trả trước và được phân bổ vào Báo cáo kết quả hoạt động kinh doanh, sử dụng phương pháp đường thẳng theo các quy định kế toán hiện hành.

#### **Ghi nhận doanh thu**

Doanh thu bán hàng được ghi nhận khi đồng thời thỏa mãn tất cả năm (5) điều kiện sau:

- (a) Công ty đã chuyển giao phần lớn rủi ro và lợi ích gắn liền với quyền sở hữu sản phẩm hoặc hàng hóa cho người mua;
- (b) Công ty không còn nắm giữ quyền quản lý hàng hóa như người sở hữu hàng hóa hoặc quyền kiểm soát hàng hóa;
- (c) Doanh thu được xác định tương đối chắc chắn;
- (d) Công ty sẽ thu được lợi ích kinh tế từ giao dịch bán hàng; và
- (e) Xác định được chi phí liên quan đến giao dịch bán hàng.

Doanh thu bán điện được xác định và ghi nhận dựa trên sản lượng điện cung cấp và giá bán điện đã được cơ quan thẩm quyền phê duyệt.

Lãi tiền gửi được ghi nhận trên cơ sở dồn tích, được xác định trên số dư các tài khoản tiền gửi và lãi suất áp dụng.

#### **Ngoại tệ**

Các nghiệp vụ phát sinh bằng ngoại tệ được chuyển đổi theo tỷ giá tại ngày phát sinh nghiệp vụ. Số dư các khoản mục tiền tệ có gốc ngoại tệ tại ngày kết thúc năm tài chính được chuyển đổi theo tỷ giá tại ngày này. Chênh lệch tỷ giá phát sinh được hạch toán vào Báo cáo kết quả hoạt động kinh doanh.

#### **Chi phí đi vay**

Chi phí đi vay được ghi nhận vào chi phí sản xuất, kinh doanh trong năm khi phát sinh, trừ khi được vốn hoá theo quy định của Chuẩn mực kế toán Việt Nam số 16 "Chi phí đi vay". Theo đó, chi phí đi vay liên quan trực tiếp đến việc mua, đầu tư xây dựng hoặc sản xuất những tài sản cần một thời gian tương đối dài để hoàn thành đưa vào sử dụng hoặc kinh doanh được cộng vào nguyên giá tài sản cho đến khi tài sản đó được đưa vào sử dụng hoặc kinh doanh. Các khoản thu nhập phát sinh từ việc đầu tư tạm thời các khoản vay được ghi giảm nguyên giá tài sản có liên quan. Đối với khoản vay riêng phục vụ việc xây dựng tài sản cố định, bất động sản đầu tư, lãi vay được vốn hóa kể cả khi thời gian xây dựng dưới 12 tháng.

#### **Thuế**

Thuế thu nhập doanh nghiệp thể hiện tổng giá trị của số thuế phải trả hiện tại và số thuế hoãn lại.

Số thuế phải trả hiện tại được tính dựa trên thu nhập chịu thuế trong năm. Thu nhập chịu thuế khác với lợi nhuận trước thuế được trình bày trên Báo cáo kết quả hoạt động kinh doanh vì thu nhập chịu thuế không bao gồm các khoản thu nhập hay chi phí tính thuế hoặc được khấu trừ



trong các năm khác (bao gồm cả lỗ mang sang, nếu có) và ngoài ra không bao gồm các chỉ tiêu không chịu thuế hoặc không được khấu trừ.

Thuế thu nhập hoãn lại được tính trên các khoản chênh lệch giữa giá trị ghi sổ và cơ sở tính thuế thu nhập của các khoản mục tài sản hoặc công nợ trên báo cáo tài chính và được ghi nhận theo phương pháp Bảng cân đối kế toán. Thuế thu nhập hoãn lại phải trả phải được ghi nhận cho tất cả các khoản chênh lệch tạm thời còn tài sản thuế thu nhập hoãn lại chỉ được ghi nhận khi chắc chắn có đủ lợi nhuận tính thuế trong tương lai để khấu trừ các khoản chênh lệch tạm thời.

Tài sản thuế thu nhập hoãn lại và nợ thuế thu nhập hoãn lại phải trả được bù trừ khi Công ty có quyền hợp pháp để bù trừ giữa tài sản thuế thu nhập hiện hành với thuế thu nhập hiện hành phải nộp và khi các tài sản thuế thu nhập hoãn lại và nợ thuế thu nhập hoãn lại phải trả liên quan tới thuế thu nhập doanh nghiệp được quản lý bởi cùng một cơ quan thuế và Công ty có dự định thanh toán thuế thu nhập hiện hành trên cơ sở thuần.

Công ty được hưởng các ưu đãi thuế theo các giấy chứng nhận đầu tư:

- Dự án Ngòi phát hiện hữu miễn thuế thu nhập doanh nghiệp trong 4 năm kể từ năm đầu tiên (2014) có lợi nhuận chịu thuế từ hoạt động sản xuất kinh doanh chính và giảm 50% thuế thu nhập trong 9 năm tiếp theo. Mức thuế ưu đãi 10% được áp dụng trong thời gian 15 năm kể từ khi dự án bắt đầu bước vào giai đoạn kinh doanh. Sau đó, Công ty sẽ áp dụng mức thuế thu nhập doanh nghiệp hiện hành. Tất cả các miễn giảm trên không áp dụng với các khoản thu nhập khác, các khoản thu nhập khác này sẽ chịu thuế suất 20% kể từ năm 2016. Năm 2020, Công ty tiếp tục áp dụng giảm 50% thuế thu nhập doanh nghiệp trên số thuế phải nộp.
- Dự án Ngòi phát mở rộng được hưởng ưu đãi thuế cho dự án mới. Trong 4 năm kể từ năm đầu tiên (2020) có lợi nhuận chịu thuế từ hoạt động sản xuất kinh doanh chính và giảm 50% thuế thu nhập trong 9 năm tiếp theo. Mức thuế ưu đãi 10% được áp dụng trong thời gian 15 năm kể từ khi dự án bắt đầu bước vào giai đoạn kinh doanh.

Việc xác định thuế thu nhập của Công ty căn cứ vào các quy định hiện hành về thuế. Tuy nhiên, những quy định này thay đổi theo từng thời kỳ và việc xác định sau cùng về thuế thu nhập doanh nghiệp tùy thuộc vào kết quả kiểm tra của cơ quan thuế có thẩm quyền.

Các loại thuế khác được áp dụng theo các luật thuế hiện hành tại Việt Nam.

#### 4. TIỀN VÀ CÁC KHOẢN TƯƠNG ĐƯƠNG TIỀN

	<u>30/06/2020</u>	<u>01/01/2020</u>
	VND	VND
Tiền mặt	496.546.464	83.473.052
Tiền gửi ngân hàng không kỳ hạn	5.444.310.461	8.738.881.583
Các khoản tương đương tiền (*)	0	60.582.885.460
	<u><b>5.940.856.925</b></u>	<u><b>69.405.240.095</b></u>

(\*) Các khoản tương đương tiền thể hiện các khoản tiền gửi ngân hàng có kỳ hạn gốc không quá 3 tháng.

#### 5. PHẢI THU NGẮN HẠN CỦA KHÁCH HÀNG

	<u>30/06/2020</u>	<u>01/01/2020</u>
	VND	VND
Công ty Mua bán điện	47.372.561.423	15.661.776.112
Tổng công ty Cổ phần Xuất nhập khẩu và Xây dựng Việt Nam	0	21.000.000
	<u><b>47.372.561.423</b></u>	<u><b>15.682.776.112</b></u>

6. TRẢ TRƯỚC CHO NGƯỜI BÁN NGẮN HẠN

	30/06/2020	01/01/2020
	VND	VND
Công ty TNHH Tú Liên	0	4.169.082.590
Công ty Cổ phần Xây lắp điện 4- Sông Hồng	0	3.865.800.000
Công ty Cổ phần Công nghệ G-Com	783.436.500	783.436.500
Các đối tượng khác	1.654.015.489	3.364.376.628
	<b>2.437.451.989</b>	<b>12.182.695.718</b>

7. PHẢI THU KHÁC

	30/06/2020	01/01/2020
	VND	VND
<b>a. Ngắn hạn</b>		
- Công ty Mua Bán Điện	9.693.901.144	4.821.983.756
- Tạm ứng cho nhân viên	903.022.090	1.186.522.090
- Công ty Cổ phần Xây dựng Số 11	646.015.724	646.015.724
- Phải thu khác	604.516.189	1.234.839.831
	<b>11.847.455.147</b>	<b>7.889.361.401</b>
<b>b. Dài hạn</b>		
- Phải thu dài hạn khác	18.060.670.918	18.060.670.918
	<b>18.060.670.918</b>	<b>18.060.670.918</b>

Phải thu dài hạn khác là khoản tiền sẽ được bù trừ với tiền thuê đất tại địa điểm thuê (các xã Bàn Vược, Bàn Xèo và Dền Thành, huyện Bát Xát, tỉnh Lào Cai) kể từ ngày 01 tháng 8 năm 2013 liên quan đến số tiền Công ty đã chi bồi thường, hỗ trợ tái định cư trong quá trình xây dựng thủy điện Ngòi Phát tại khu đất trên. Tiền thuê đất này được miễn giảm đến hết tháng 7 năm 2023 theo Quyết định số 24749/QĐ-CT ngày 06 tháng 11 năm 2014 của Cục thuế tỉnh Lào Cai.

Công ty đang trong quá trình quyết toán số tiền thuê đất sẽ được bù trừ với Cục Thuế tỉnh Lào Cai.

8. HÀNG TỒN KHO

	30/06/2020		01/01/2020	
	VND		VND	
	Giá gốc	Dự phòng	Giá gốc	Dự phòng
Nguyên liệu, vật liệu	1.301.621.148	-	1.355.634.574	-
Công cụ, dụng cụ	23.701.894.946	-	25.646.215.911	-
	<b>25.003.516.094</b>	<b>-</b>	<b>27.001.850.485</b>	<b>-</b>

9. CHI PHÍ TRẢ TRƯỚC

	<u>30/06/2020</u>	<u>01/01/2020</u>
	VND	VND
<b>a. Ngắn hạn</b>		
- Bảo hiểm rủi ro tài sản	681.061.466	1.362.122.931
- Khác	547.526.306	10.000.000
	<u><b>1.228.587.771</b></u>	<u><b>1.372.122.931</b></u>
<b>b. Dài hạn</b>		
- Chi phí thuê văn phòng (*)	10.503.096.184	10.652.889.527
- Chi phí đại tu máy móc thiết bị	6.160.689.963	4.142.381.910
- Khác	33.374.057	75.471.963
	<u><b>16.697.160.204</b></u>	<u><b>14.870.743.400</b></u>

(\*) Chi phí thuê văn phòng phản ánh các khoản chi phí đã trả trước cho chi phí thuê 211,77 m2 của tầng 9, tòa nhà Vinaconex theo Hợp đồng cho thuê văn phòng số 114A/2016/HĐKT-BĐT giữa Công ty và Tổng Công ty Cổ phần Xuất nhập khẩu và Xây dựng Việt Nam với thời hạn 37 năm tính từ ngày 01 tháng 5 năm 2016. Hợp đồng cho thuê văn phòng này đã được thế chấp tại ngân hàng để đảm bảo cho các khoản vay ngắn hạn của Công ty.



10. TĂNG, GIẢM TÀI SẢN CỐ ĐỊNH HỮU HÌNH

	Nhà xưởng và vật kiến trúc VND	Máy móc và thiết bị VND	Phương tiện vận tải VND	Thiết bị văn phòng VND	Tổng VND
<b>NGUYÊN GIÁ</b>					
Số dư đầu kỳ	1.386.744.092.275	557.280.504.815	7.768.008.045	102.550.958	1.951.895.156.093
Xây dựng, cơ bản hoàn thành	72.560.921.022	118.882.650.000	-	-	191.443.571.022
Số dư cuối kỳ	<u>1.459.305.013.297</u>	<u>676.163.154.815</u>	<u>7.768.008.045</u>	<u>102.550.958</u>	<u>2.143.338.727.115</u>
<b>GIÁ TRỊ HAO MÒN LŨY KẾ</b>					
Số dư đầu kỳ	216.538.471.484	144.168.061.211	4.269.566.991	102.550.958	365.078.650.644
Khấu hao trong kỳ	26.244.688.031	16.411.775.157	380.086.336		43.036.549.524
Thanh lý, nhượng bán	0				0
Số dư cuối kỳ	<u>242.783.159.515</u>	<u>160.579.836.368</u>	<u>4.649.653.327</u>	<u>102.550.958</u>	<u>408.115.200.168</u>
<b>GIÁ TRỊ CÒN LẠI</b>					
Tại ngày đầu kỳ	<u>1.170.205.620.791</u>	<u>413.112.443.604</u>	<u>3.498.441.054</u>	<u>-</u>	<u>1.586.816.505.449</u>
Tại ngày cuối kỳ	<u>1.216.521.853.782</u>	<u>515.583.318.447</u>	<u>3.118.354.718</u>	<u>-</u>	<u>1.735.223.526.947</u>

**11. THUẾ VÀ CÁC KHOẢN PHẢI THU, PHẢI NỘP NHÀ NƯỚC**

	01/01/2020	Số phải nộp / thu trong kỳ	Số đã thực nộp /thu trong kỳ	30/06/2020
	VND	VND	VND	VND
<b>Các khoản phải trả</b>				
Thuế giá trị gia tăng		1.762.208.158	1.762.208.158	0
- Thuế GTGT đầu ra				0
Thuế thu nhập doanh nghiệp	5.838.778	45.166.704	68.150.666	(17.145.184)
Thuế tài nguyên	1.510.089.288	13.187.520.279	9.863.193.928	4.834.415.639
Thuế thu nhập cá nhân	210.155.982	3.252.610.789	3.270.769.887	191.996.884
Thuế khác	951.122.431	2.540.211.424	2.432.895.674	1.058.438.181
	<b>2.677.206.479</b>	<b>20.787.717.354</b>	<b>17.397.218.313</b>	<b>6.067.705.520</b>

**12. CHI PHÍ XÂY DỰNG CƠ BẢN DỜ DANG**

	30/06/2020	01/01/2020
	VND	VND
Dự án Ngòi Phát mở rộng	0	97.480.505.211
Dự án Khu nhà nghỉ ca CBCNV Nhà máy	0	2.844.204.014
Dự án Thanh thải lòng sông và gia cố hạ lưu nhà máy	109.387.845	7.273.777.845
Dự án Cải tạo nâng cao khả năng truyền tải đường dây 110 kV	0	862.884.426
Sửa chữa lớn TSCĐ	1.741.484.731	641.579.000
Dự án công trình thủy điện ĐakBa	334.155.151	
	<b>2.185.027.727</b>	<b>109.102.950.496</b>

**13. PHẢI TRẢ NGƯỜI BÁN NGẮN HẠN**

		30/06/2020		01/01/2020	
	Giá trị	Số có khả năng trả nợ	VND	Giá trị	Số có khả năng trả nợ
			VND		VND
Công ty TNHH Andritz Hydro Private	2.069.293.747	2.069.293.747	2.069.293.747	2.069.293.747	2.069.293.747
Công ty Cổ phần Xây dựng Cầu Lào Cai	230.769.930	230.769.930	230.769.930	230.769.930	230.769.930
Công ty Truyền tải điện 1	0	0	463.651.100	463.651.100	463.651.100
Công ty Cổ phần Xây dựng thiết bị và Thương mại TCC	26.811.102	26.811.102	635.722.146	635.722.146	635.722.146
Các đối tượng khác	13.387.748.463	13.387.748.463	1.210.456.049	1.210.456.049	1.210.456.049
	<b>15.714.623.242</b>	<b>15.714.623.242</b>	<b>4.609.892.972</b>	<b>4.609.892.972</b>	<b>4.609.892.972</b>

**14. CHI PHÍ PHẢI TRẢ NGẮN HẠN**

	<u>30/06/2020</u>	<u>01/01/2020</u>
	VND	VND
Lãi vay phải trả	1.455.452.535	1.340.790.668
Chi phí xây dựng chờ nghiệm thu	10.210.917.040	0
	<u><b>11.666.369.575</b></u>	<u><b>1.340.790.668</b></u>

**15. PHẢI TRẢ KHÁC**

	<u>30/06/2020</u>	<u>01/01/2020</u>
	VND	VND
<b>a. Ngắn hạn</b>		
Kinh phí công đoàn, BHXH, BHYT, BHTN	112.319.196	38.773.616
Cổ tức, lợi nhuận phải trả	88.477.342.501	1.403.848.108
Phải trả quỹ phát triển rừng	3.806.939.124	2.366.694.468
Các khoản phải trả khác	421.520.079	533.163.026
	<u><b>92.818.120.900</b></u>	<u><b>4.342.479.218</b></u>



16. VAY VÀ NỢ THUÊ TÀI CHÍNH NGẮN HẠN

	01/01/2020		Trong năm		30/06/2020	
	Giá trị	Số có khả năng trả nợ VND	Tăng	Giảm	Giá trị	Số có khả năng trả nợ VND
Vay ngắn hạn	8.452.068.701	8.452.068.701	24.925.954.422	25.989.763.876	7.388.259.247	7.388.259.247
Nợ dài hạn đến hạn trả (xem Thuyết minh số 17)	86.199.699.422	86.199.699.422	60.000.000.000	44.592.000.000	101.607.699.422	101.607.699.422
	<b>94.651.768.123</b>	<b>94.651.768.123</b>	<b>84.925.954.422</b>	<b>70.581.763.876</b>	<b>108.995.958.669</b>	<b>108.995.958.669</b>

(\*) Khoản vay từ Ngân hàng Thương mại Cổ phần Công thương Việt Nam - Chi nhánh Thanh Xuân số 01/2019-HĐCVHM/NHCT127-NIDE2 ngày 28 tháng 01 năm 2019. Mục đích của khoản vay là để bổ sung vốn lưu động phục vụ mục đích sản xuất kinh doanh cho Công ty. Theo Phụ lục ngày 28 tháng 6 năm 2019, hạn mức tín dụng tăng từ 10 tỷ VND lên 20 tỷ VND. Theo Phụ lục ngày 05 tháng 7 năm 2019, thời hạn duy trì hạn mức đến hết ngày 30 tháng 6 năm 2020. Khoản vay chịu lãi suất điều chỉnh theo từng Giấy nhận nợ và được thanh toán mỗi tháng 1 lần. Gốc vay được thanh toán theo ngày quy định trên từng Giấy nhận nợ.

Theo Hợp đồng thế chấp tài sản số 01/2019/HĐBĐ/NHCT127-NIDE2 ngày 27 tháng 6 năm 2019, tài sản đảm bảo cho các khoản vay trên là Hợp đồng cho thuê văn phòng số 114A/2016/HĐKT-BĐT ngày 24 tháng 3 năm 2016 giữa Công ty và Tổng Công ty Cổ phần Xuất nhập khẩu và Xây dựng Việt Nam với thời hạn 37 năm tính từ ngày 01 tháng 5 năm 2016 với giá trị thế chấp là 11.361.000.000 VND (xem Thuyết minh số 9).

17. VAY VÀ NỢ THUÊ TÀI CHÍNH DÀI HẠN

	01/01/2020		Trong kỳ		30/06/2020	
	Giá trị	Số có khả năng trả nợ	Tăng	Giảm	Giá trị	Số có khả năng trả nợ
Vay dài hạn(*)	1.064.728.016.593	1.064.728.016.593	33.375.890.267	60.000.000.000	1.038.103.906.860	1.038.103.906.860
	<b>1.064.728.016.593</b>	<b>1.064.728.016.593</b>	<b>33.375.890.267</b>	<b>60.000.000.000</b>	<b>1.038.103.906.860</b>	<b>1.038.103.906.860</b>

(\*) Vay dài hạn bao gồm các khoản sau:

	<u>30/06/2020</u>	<u>01/01/2020</u>
	<b>VND</b>	<b>VND</b>
<b>Vay dài hạn</b>		
Ngân hàng TMCP Đầu tư và Phát triển Việt Nam (i)	995.751.972.373	995.751.972.373
Ngân hàng Phát triển Việt Nam (ii)	34.710.095.000	79.302.095.000
Ngân hàng TMCP Ngoại Thương Việt Nam (iii)	109.249.538.909	75.873.648.642
	<b><u>1.139.711.606.282</u></b>	<b><u>1.150.927.716.015</u></b>

(i) Khoản vay của Ngân hàng Thương mại Cổ phần Đầu tư và phát triển Việt Nam theo hợp đồng vay số 01/2008/NEDI2-SGD/HDTDDH ngày 18 tháng 10 năm 2008 và phụ lục số 01.2016/PL ngày 9 tháng 5 năm 2016 với hạn mức tín dụng tối đa 1.189.648.929.000 VND. Khoản vay được sử dụng để thanh toán một phần chi phí đầu tư xây dựng Nhà máy thủy điện Ngòi Phát. Lãi suất áp dụng là 4%/năm cộng lãi suất tham chiếu được quy định trong hợp đồng. Khoản vay được ân hạn trong vòng 36 tháng và được thanh toán trong vòng 36 kỳ, mỗi kỳ 3 tháng, lần trả nợ gốc đầu tiên vào tháng thứ ba mươi chín kể từ ngày rút vốn lần đầu tiên.

(ii) Khoản vay của Ngân hàng Phát triển Việt Nam số 02/2008/HĐTĐĐT-NHPT ngày 18 tháng 10 năm 2008. Mục đích của khoản vay là để đầu tư dự án thủy điện Ngòi Phát, tỉnh Lào Cai với hạn mức tín dụng là 437.745.000.000 VND. Thời gian ân hạn là 24 tháng, thời hạn vay tối đa là 96 tháng kể từ ngày rút vốn lần đầu. Lãi suất áp dụng là từ 11.4%-8.55%/năm và được điều chỉnh theo Quyết định của Bộ Tài chính và hướng dẫn của Ngân hàng Phát triển Việt Nam (nếu có). Gốc và lãi vay được thanh toán mỗi tháng 1 lần.

Tài sản đảm bảo cho các khoản vay trên là toàn bộ tài sản cố định hữu hình của Công ty.

(iii) Khoản vay của Ngân hàng TMCP Ngoại thương Việt Nam số 01/17/VCB.CB-NEDI2 ngày 10 tháng 08 năm 2017. Mục đích của khoản vay là để đầu tư cho dự án Thủy điện Ngòi Phát Mở Rộng, tỉnh Lào Cai với hạn mức tín dụng là 100.000.000.000 VND. Thời hạn cho vay là 156 tháng kể từ ngày tiếp theo của ngày giải ngân lần đầu và thời gian ân hạn nợ gốc là 28 tháng. Lãi suất trong hạn bằng lãi suất cơ sở cộng với biên độ (biên độ là 2,7% áp dụng cố định cho năm đầu tiên kể từ ngày giải ngân vốn vay lần đầu, kỳ điều chỉnh lãi suất là 6 tháng 1 lần) và lãi suất đối với dư nợ quá hạn là 130% lãi suất của khoản vay trong hạn. Lãi vay được thanh toán sau 6 ngày kể từ ngày nhận phiếu tính lãi, gốc vay chỉ được thanh toán trước hạn khi được Ngân hàng đồng ý.

Các tài sản đảm bảo của các khoản vay dài hạn là toàn bộ dự án công trình thủy điện Ngòi Phát và Ngòi Phát mở rộng, bao gồm quyền sử dụng đất, kể cả máy, cùng với các tòa nhà, công trình xây dựng và mọi bất động sản khác được xây dựng, nâng cấp và gắn liền hay tọa lạc vĩnh viễn tại dự án hay trên khu đất trong thời điểm hiện tại và tương lai, toàn bộ máy móc thiết bị (trong phạm vi tối đa được các văn bản quy phạm pháp luật có liên quan cho phép) và các động sản liên quan đến hoặc thuộc về dự án (cho dù đang có hay sẽ hình thành trong tương lai) của Công ty theo hợp đồng thế chấp với Ngân hàng TMCP Đầu tư và Phát triển Việt Nam và Ngân hàng TMCP Ngoại thương Việt Nam được chia tương ứng theo tỷ lệ vốn vay của các ngân hàng.



18. VỐN CHỦ SỞ HỮU

Thay đổi trong vốn chủ sở hữu

	Vốn góp của chủ sở hữu	Thặng dư vốn cổ phần	Lợi nhuận sau thuế chưa phân phối	Tổng cộng
	VND	VND	VND	VND
<b>Số dư đầu năm trước</b>	<b>499.939.607.633</b>	<b>14.388.399.680</b>	<b>126.000.262.697</b>	<b>640.328.270.010</b>
Phát hành cổ phiếu			-	
Lợi nhuận trong năm	-	-	98.603.179.535	98.603.179.535
Trích quỹ khen thưởng, phúc lợi	-	-	(500.000.000)	(500.000.000)
Chia cổ tức (*)	-	-	(49.993.960.000)	(49.993.960.000)
Thù lao cho Hội đồng quản trị, Ban kiểm soát, Ban điều hành(*)			(657.290.323)	(657.290.323)
<b>Số dư đầu năm nay</b>	<b>499.939.607.633</b>	<b>14.388.399.680</b>	<b>173.452.191.909</b>	<b>687.780.199.222</b>
Lợi nhuận trong năm	-	-	7.050.850.003	7.050.850.003
Trích quỹ khen thưởng, phúc lợi (*)	-	-	(500.000.000)	(500.000.000)
Chia cổ tức (*)	-	-	(99.987.920.000)	(99.987.920.000)
Thù lao cho Hội đồng quản trị, Ban kiểm soát, Ban điều hành(*)	-	-	(2.896.451.612)	(2.896.451.612)
Trích quỹ khen thưởng, phúc lợi HDQT, BKS	-	-	(500.000.000)	(500.000.000)
<b>Số dư cuối năm nay</b>	<b>499.939.607.633</b>	<b>14.388.399.680</b>	<b>76.618.670.300</b>	<b>76.618.670.300</b>

(\*) Theo Nghị quyết Đại hội đồng Cổ đông ngày 05 tháng 3 năm 2020, Công ty đã phê duyệt chia cổ tức từ lợi nhuận sau thuế năm 2019 là 99.987.920.000 VND (trong đó đã tạm ứng 10% cổ tức 49.993.960.000 VND vào ngày 28 tháng 02 năm 2020, số cổ tức 10% còn lại là 49.993.960.000 VND sẽ được chi trả vào tháng 8 năm 2020), trích quỹ khen thưởng phúc lợi là 500.000.000 VND, khen thưởng và thù lao cho Hội đồng Quản trị, Ban kiểm soát, Ban điều hành là 3.477.741.935 VND.



**Vốn điều lệ**

Theo Giấy chứng nhận đầu tư sửa đổi, vốn điều lệ của Công ty là 500.000.000.000 VND (tại ngày 31 tháng 12 năm 2019: 500.000.000.000 VND). Tại ngày 31 tháng 12 năm 2019, vốn điều lệ của Công ty chưa được góp đủ.

<b>Cổ phiếu</b>	<b>30/06/2020</b> <b>VND</b>	<b>01/01/2020</b> <b>VND</b>
Vốn cổ phần được duyệt <i>Cổ phiếu phổ thông</i>	500.000.000.000 500.000.000.000	500.000.000.000 500.000.000.000
Vốn cổ phần đã phát hành <i>Cổ phiếu phổ thông</i>	499.939.607.633 499.939.607.633	499.939.607.633 499.939.607.633
Vốn cổ phần đang lưu hành <i>Cổ phiếu phổ thông</i>	499.939.607.633 499.939.607.633	499.939.607.633 499.939.607.633

Cổ phiếu phổ thông có mệnh giá là 10.000 VND. Mỗi cổ phiếu phổ thông tương ứng với một phiếu biểu quyết tại các cuộc họp cổ động của Công ty. Các cổ đông nhận cổ tức mà Công ty công bố vào từng thời điểm. Tất cả cổ phiếu phổ thông đều có thứ tự ưu tiên như nhau đối với tài sản còn lại của Công ty.

**19. DOANH THU**

	<b>30/06/2020</b> <b>VND</b>	<b>30/06/2019</b> <b>VND</b>
<b>Tổng doanh thu bán hàng và cung cấp dịch vụ</b>		
<i>Trong đó:</i>		
- Doanh thu tiền điện	129.601.772.318	133.074.957.008
- Doanh thu cung cấp dịch vụ	38.181.818	19.090.909
	<b>129.601.772.318</b>	<b>133.094.047.917</b>

**20. GIÁ VỐN HÀNG BÁN**

	<b>30/06/2020</b> <b>VND</b>	<b>30/06/2019</b> <b>VND</b>
Giá vốn của hoạt động sản xuất điện	60.353.670.640 <b>60.353.670.640</b>	53.771.333.797 <b>53.771.333.797</b>

**21. DOANH THU HOẠT ĐỘNG TÀI CHÍNH**

	<u>30/06/2020</u>	<u>30/06/2019</u>
	VND	VND
Lãi tiền gửi có kỳ hạn	677.119.499	741.187.983
Lãi tiền gửi không kỳ hạn	7.846.930	9.920.315
Lãi chênh lệch tỷ giá		
	<u><u>684.966.429</u></u>	<u><u>751.108.298</u></u>

**22. CHI PHÍ TÀI CHÍNH**

	<u>30/06/2020</u>	<u>30/06/2019</u>
	VND	VND
Chi phí lãi vay	52.824.710.425	55.793.490.603
Chi phí tài chính khác	61.985.405	37.020.832
	<u><u>52.886.695.830</u></u>	<u><u>55.830.511.435</u></u>

**23. CHI PHÍ QUẢN LÝ DOANH NGHIỆP**

	<u>30/06/2020</u>	<u>30/06/2019</u>
	VND	VND
Chi phí lương nhân công	6.043.696.590	4.322.001.943
Các khoản bảo hiểm và phụ cấp trích theo lương	648.706.331	1.359.923.754
Chi phí khấu hao	338.252.854	338.252.854
Chi phí dịch vụ mua ngoài	303.089.003	295.370.587
Chi phí khác	2.266.736.786	3.229.386.171
	<u><u>9.600.481.564</u></u>	<u><u>9.615.157.945</u></u>



Nguyễn Thị Hiếu  
Người lập biểu



Đinh Tuấn Anh  
Kế toán trưởng



  
Ứng Hồng Vận  
Tổng Giám đốc

Ngày 15 tháng 07 năm 2020

Số: 491 /2020/CV-TCKH

V/v Giải trình chênh lệch lợi nhuận  
sau thuế quý 2/2020 so với quý 2/2019.

Lào Cai, ngày 16 tháng 7 năm 2020

### GIẢI TRÌNH CHÊNH LỆCH LỢI NHUẬN SAU THUẾ

Kính gửi: - Ủy ban Chứng khoán Nhà Nước  
- Sở Giao dịch Chứng khoán Hà Nội

Công ty cổ phần đầu tư và phát triển điện Miền Bắc 2 mã chứng khoán ND2 trân trọng gửi tới Ủy ban Chứng khoán Nhà Nước và Quý Sở lời chào trân trọng nhất.

Căn cứ thông tư số 155/2015/TT-BTC ngày 06/10/2015 về việc công bố thông tin trên thị trường chứng khoán.

Căn cứ vào báo cáo kết quả hoạt động kinh doanh quý 2/2020 kết thúc ngày 30/06/2020 của Công ty cổ phần đầu tư và phát triển điện Miền Bắc 2 trong đó lợi nhuận sau thuế thu nhập doanh nghiệp quý 2/2020 so với lợi nhuận sau thuế thu nhập doanh nghiệp quý 2/2019 có sự thay đổi từ 10% trở lên, Công ty chúng tôi xin giải trình như sau:

Quý 2/2020 Lợi nhuận sau thuế thu nhập doanh nghiệp là: 35.762.381.179 đồng; Quý 2/2019 là: 16.769.821.816 đồng, Lợi nhuận quý 2/2020 tăng so với lợi nhuận quý 2/2019 là: **18.992.559.363 đồng**.

Nguyên nhân tăng do:

Là doanh nghiệp sản xuất điện (thủy điện) doanh thu sản xuất điện hoàn toàn phụ thuộc vào thủy văn. Nhìn chung quý 2 năm nay lượng mưa nhiều hơn so với cùng kỳ năm 2019. Bên cạnh đó đầu tháng 5/2020 nhà máy thủy điện ngòi phát mở rộng 12MW đã đưa vào vận hành thương mại dẫn đến sản lượng tăng đáng kể. Sản lượng quý 2/2020 cao hơn so với quý 2/2019 là: 26.048.840 Kwh.

Nguyên nhân chủ yếu trên đã làm cho lợi nhuận sau thuế quý 2/2020 tăng so với lợi nhuận sau thuế quý 2/2019.

Trên đây là nội dung giải trình về kết quả hoạt động kinh doanh quý 2/2020 tăng so với kết quả hoạt động kinh doanh quý 2/2019 của Công ty cổ phần đầu tư và phát triển điện Miền Bắc 2.

**Trân trọng!**

Nơi nhận: *Ưu*

- Như kính gửi;
- Lưu TCHC, TCKH.

Người đại diện theo Pháp luật



TỔNG GIÁM ĐỐC  
*Ưng Hồng Vân*