

**CÔNG TY CỔ PHẦN
CƠ ĐIỆN CÔNG TRÌNH**

**CỘNG HÒA XÃ HỘI CHỦ NGHĨA VIỆT NAM
Độc lập - Tự do - Hạnh phúc**

Số: **17** /TB-CDCT

Hà Nội, ngày **11** tháng 04 năm 2018

V/v: Công bố thông tin định kỳ
Quý 1/2018

CÔNG BỐ THÔNG TIN 24H

Kính gửi: Quý cổ đông của Công ty CP Cơ điện công trình.

I/ GIỚI THIỆU VỀ TỔ CHỨC CÔNG BỐ THÔNG TIN:

1. Tên tổ chức: **Công ty cổ phần Cơ điện công trình.**
2. Địa chỉ: Tầng 8, tháp A, tòa nhà Sky Tower, 88 Láng Hạ, Đống Đa, Hà Nội.
3. Mã chứng khoán: **MES**
4. Điện thoại: 024 39331768/3933225 – Fax: 024 39332225

II. NỘI DUNG CÔNG BỐ THÔNG TIN:

1/ Công bố Báo cáo tài chính Quý 1 năm 2018 chưa được Kiểm toán tại ngày 31 tháng 03 năm 2018. Theo đó:

- + Doanh thu BH và CCDV Quý 1/2018 là: 1.903.838.063 đồng
- + Lợi nhuận trước thuế Quý 1/2018 là : -175.575.655 đồng

2/ Giải trình nguyên nhân lỗ:

Sản lượng Quý 1/2018 của công ty chỉ đạt 6.477triệu/19.451 triệu kế hoạch, bằng 33,3% kế hoạch quý.

Doanh thu ghi nhận là 1.903 triệu/13.615 triệu kế hoạch, bằng 13,9% kế hoạch năm.

Do Doanh thu từ hoạt động sản xuất kinh doanh trong Quý 1/2018 không đạt kế hoạch như báo cáo ở trên nên lợi nhuận gộp không đủ bù đắp chi phí quản lý doanh nghiệp gây ra lỗ 175 triệu như báo cáo.


Thông tin chi tiết được đăng tải trên **Website: mesc.com.vn**

Công ty cổ phần Cơ điện công trình cam kết thông tin công bố trên đây là đúng sự thật và hoàn toàn chịu trách nhiệm về nội dung công bố.

Trân trọng cảm ơn ./.

Nơi nhận:

- Như trên;
- UBCK nhà nước;
- Sở giao dịch Chứng khoán HN;
- HĐQT; BKS;
- Đăng tải Website;
- Lưu: TCHC, TCKT.



Nguyễn Kim Cương

Mẫu số B 01a - DN

BẢNG CÂN ĐỐI KẾ TOÁN QUÝ I/2018

Tại ngày 31/03/2018

Đơn vị tính: VND

TÀI SẢN	Mã số	Thuyết minh	31/03/2018	01/01/2018
A. TÀI SẢN NGẮN HẠN	100		48.166.055.540	65.885.803.540
I. Tiền và các khoản tương đương tiền	110	V.1.	9.968.106.662	19.960.644.275
1. Tiền	111		1.321.140.297	7.261.043.880
2. Các khoản tương đương tiền	112		8.646.966.365	12.699.600.395
II. Đầu tư tài chính ngắn hạn	120	V.2.	9.618.882.861	21.561.697.815
1. Đầu tư nắm giữ đến ngày đáo hạn	123		9.618.882.861	21.561.697.815
III. Các khoản phải thu ngắn hạn	130		23.210.912.385	18.548.937.114
1. Phải thu ngắn hạn của khách hàng	131	V.3.	9.339.432.597	10.158.876.031
2. Trả trước cho người bán ngắn hạn	132	V.4.	5.838.683.972	492.069.972
3. Phải thu ngắn hạn khác	136	V.5.	8.032.795.816	7.897.991.111
IV. Hàng tồn kho	140		5.183.252.527	5.610.653.476
1. Hàng tồn kho	141	V.6.	5.183.252.527	5.610.653.476
2. Dự phòng giảm giá hàng tồn kho	149		-	-
V. Tài sản ngắn hạn khác	150		184.901.105	203.870.860
1. Thuế GTGT được khấu trừ	152		-	18.969.755
2. Thuế và các khoản khác phải thu Nhà nước	153	V.11.	184.901.105	184.901.105
B. TÀI SẢN DÀI HẠN	200		142.194.331.926	125.143.340.850
I. Các khoản phải thu dài hạn	210		21.220.429.167	21.220.429.167
1. Phải thu dài hạn khác	216	V.5.	21.220.429.167	21.220.429.167
2. Dự phòng phải thu dài hạn khó đòi	219		-	-
II. Tài sản cố định	220		74.233.902.759	74.657.592.553
1. Tài sản cố định hữu hình	221	V.7.	60.797.925.759	61.221.615.553
- Nguyên giá	222		67.970.615.750	67.970.615.750
- Giá trị hao mòn lũy kế	223		(7.172.689.991)	(6.749.000.197)
2. Tài sản cố định vô hình	227	V.8.	13.435.977.000	13.435.977.000
- Nguyên giá	228		13.435.977.000	13.435.977.000
- Giá trị hao mòn lũy kế	229		-	-
V. Đầu tư tài chính dài hạn	250	V.2.	46.740.000.000	29.265.319.130
1. Đầu tư vào công ty liên kết, liên doanh	252		30.740.000.000	13.265.319.130
2. Đầu tư góp vốn vào đơn vị khác	253		16.000.000.000	16.000.000.000
VI. Tài sản dài hạn khác	260		-	-
1. Tài sản dài hạn khác	268		-	-
TỔNG CỘNG TÀI SẢN (270=100+200)	270		190.360.387.466	191.029.144.390

(Các thuyết minh từ trang 5 đến trang 22 là bộ phận hợp thành của Báo cáo tài chính Quý I này)

Mẫu số B 01a - DN

BẢNG CÂN ĐỐI KẾ TOÁN QUÝ I/2018

Tại ngày 31/03/2018
(tiếp theo)

Đơn vị tính: VND

NGUỒN VỐN	Mã số	Thuyết minh	31/03/2018	01/01/2018
C NỢ PHẢI TRẢ	300		11.676.012.551	12.168.475.371
I. Nợ ngắn hạn	310		11.064.701.671	11.626.764.491
1. Phải trả người bán ngắn hạn	311	V.9.	4.201.292.980	4.968.210.025
2. Người mua trả tiền trước ngắn hạn	312	V.10.	6.249.217.287	6.418.999.287
3. Thuế và các khoản phải nộp Nhà nước	313	V.11.	4.386.225	-
4. Phải trả người lao động	314		-	-
6. Phải trả nội bộ ngắn hạn	316		-	-
5. Phải trả ngắn hạn khác	319	V.12.	585.026.868	214.776.868
6. Quỹ khen thưởng, phúc lợi	322		24.778.311	24.778.311
II. Nợ dài hạn	330		611.310.880	541.710.880
1. Phải trả dài hạn khác	337	V.12.	611.310.880	541.710.880
D VỐN CHỦ SỞ HỮU	400		178.684.374.915	178.860.669.019
I. Vốn chủ sở hữu	410	V.13.	178.684.374.915	178.860.669.019
1. Vốn góp của chủ sở hữu	411		186.000.000.000	186.000.000.000
- Cổ phiếu phổ thông có quyền biểu quyết	411a		186.000.000.000	186.000.000.000
- Cổ phiếu ưu đãi	411b		-	-
2. Lợi nhuận sau thuế chưa phân phối	421		(7.315.625.085)	(7.139.330.981)
- LNST chưa phân phối lũy kế đến cuối kỳ trước	421a		(7.139.330.981)	35.720.818
- LNST chưa phân phối kỳ này	421b		(176.294.104)	(7.175.051.799)
3. Nguồn vốn đầu tư xây dựng cơ bản	422		-	-
II. Nguồn kinh phí và cá quỹ khác	430		-	-
TỔNG CỘNG NGUỒN VỐN (440=300+400)	440		190.360.387.466	191.029.144.390

Hà Nội, ngày 6 tháng 04 năm 2018

CÔNG TY CỔ PHẦN CƠ ĐIỆN CÔNG TRÌNH

Người lập

Kế toán trưởng

Tổng giám đốc





Lê Hải Vân

Nguyễn Tiến Ngọc

Nguyễn Kim Cương

(Các thuyết minh từ trang 5 đến trang 22 là bộ phận hợp thành của Báo cáo tài chính Quý I này)

CÔNG TY CỔ PHẦN CƠ ĐIỆN CÔNG TRÌNH

Tầng 8, Tòa nhà Sky Tower, Số 88 Phố Láng Hạ, Đống Đa, Hà Nội

BÁO CÁO TÀI CHÍNH
QUÝ I NĂM 2018

BÁO CÁO KẾT QUẢ HOẠT ĐỘNG KINH DOANH
QUÝ I NĂM 2018

Chi tiêu	Mã số	TM	Quý I/2018	Quý I/2017	Đơn vị tính: VND	
					Lũy kế từ đầu năm đến Quý I/2018	Lũy kế từ đầu năm đến Quý I/2017
1. Doanh thu bán hàng và cung cấp dịch vụ	01	VI.1.	1.903.838.063	3.000.987.305	1.903.838.063	3.000.987.305
2. Các khoản giảm trừ doanh thu	02		-	-	-	-
3. Doanh thu thuần bán hàng và cung cấp DV	10		1.903.838.063	3.000.987.305	1.903.838.063	3.000.987.305
4. Giá vốn hàng bán	11	VI.2.	1.385.115.658	2.571.836.031	1.385.115.658	2.571.836.031
5. Lợi nhuận gộp về bán hàng và cung cấp DV	20		518.722.405	429.151.274	518.722.405	429.151.274
6. Doanh thu hoạt động tài chính	21	VI.3.	277.252.102	162.567.678	277.252.102	162.567.678
7. Chi phí tài chính	22		-	-	-	-
9. Chi phí bán hàng	25		-	-	-	-
10. Chi phí quản lý doanh nghiệp	26	VI.4.	971.550.162	1.628.838.967	971.550.162	1.628.838.967
11. Lợi nhuận thuần từ hoạt động kinh doanh	30		(175.575.655)	(1.037.120.015)	(175.575.655)	(1.037.120.015)
12. Thu nhập khác	31		-	-	-	-
13. Chi phí khác	32		-	-	-	-
14. Lợi nhuận khác	40		-	-	-	-
15. Tổng lợi nhuận kế toán trước thuế	50		(175.575.655)	(1.037.120.015)	(175.575.655)	(1.037.120.015)
16. Chi phí thuế TNDN hiện hành	51	VI.5.	-	-	-	-
17. Chi phí thuế TNDN hoãn lại	52		-	-	-	-
18. Lợi nhuận sau thuế TNDN	60		(175.575.655)	(1.037.120.015)	(175.575.655)	(1.037.120.015)
21. Lãi cơ bản trên cổ phiếu (*)	70	VI.7.	(9,4)	(55,8)	(9,4)	(55,8)

Ghi chú: Kỳ hoạt động đầu tiên của công ty Cổ phần bắt đầu từ ngày 04/04/2016

Người lập



Lê Hai Vân

Kế toán trưởng




Nguyễn Tiến Ngọc

Hà Nội, ngày 6 tháng 04 năm 2018

CÔNG TY CỔ PHẦN CƠ ĐIỆN CÔNG TRÌNH

Tổng giám đốc




Nguyễn Kim Cương

Mẫu số B 03a - DN

BÁO CÁO LƯU CHUYỂN TIỀN TỆ
(Theo phương pháp gián tiếp)
QUÝ I NĂM 2018


CHỈ TIÊU	Mã số	Thuyết minh	Đơn vị tính: VND	
			Từ 01/01/2018 đến 31/03/2018	Từ 01/01/2017 đến 31/03/2017
I. Lưu chuyển tiền từ hoạt động kinh doanh				
1. Lợi nhuận trước thuế	01		(175.575.655)	35.720.818
2. Điều chỉnh cho các khoản				
- Khấu hao TSCĐ và BĐSĐT	02		423.689.794	1.362.133.837
- Lãi, lỗ từ hoạt động đầu tư	05		-	(1.840.163.118)
3. Lợi nhuận từ hoạt động kinh doanh trước thay đổi vốn lưu động	08		248.114.139	(442.308.463)
- Tăng, giảm các khoản phải thu	09		(4.643.005.516)	9.258.214.617
- Tăng, giảm hàng tồn kho	10		427.400.949	(4.379.491.609)
- Tăng, giảm các khoản phải trả (Không kể lãi vay phải trả, thuế thu nhập doanh nghiệp phải nộp)	11		(492.462.820)	211.510.814
- Thuế thu nhập doanh nghiệp đã nộp	15		-	(408.901.446)
- Tiền thu khác từ hoạt động kinh doanh	16		-	(272.470.800)
- Tiền chi khác từ hoạt động kinh doanh	17		(718.449)	-
Lưu chuyển tiền thuần từ hoạt động kinh doanh	20		(4.460.671.697)	3.966.553.113
II. Lưu chuyển tiền từ hoạt động đầu tư				
1. Tiền chi để mua sắm, xây dựng TSCĐ và các tài sản dài hạn khác	21		-	(34.000.000)
3. Tiền chi cho vay, mua các công cụ nợ của đơn vị khác	23		11.942.814.954	-
4. Tiền thu hồi cho vay, bán lại các công cụ nợ của đơn vị khác	24		-	1.113.216.644
5. Tiền chi đầu tư góp vốn vào đơn vị khác	25		(17.474.680.870)	(1.375.319.130)
6. Tiền thu hồi đầu tư góp vốn vào các đơn vị khác	26		-	1.858.106.636
7. Tiền thu lãi cho vay, cổ tức và lợi nhuận được chia	27		-	-
Lưu chuyển tiền thuần từ hoạt động đầu tư	30		(5.531.865.916)	1.562.004.150
III. Lưu chuyển tiền từ hoạt động tài chính				
Lưu chuyển tiền thuần từ hoạt động tài chính	40		-	-
Lưu chuyển tiền thuần trong kỳ (50=20+30+40)	50		(9.992.537.613)	5.528.557.263
Tiền và tương đương tiền đầu kỳ	60		19.960.644.275	8.931.718.412
Anh hưởng của thay đổi tỷ giá hối đoái quy đổi ngoại	61		-	-
Tiền và tương đương tiền cuối kỳ (70 = 50+60+61)	70	V.01	9.968.106.662	14.460.275.675

Hà Nội, ngày 6 tháng 04 năm 2018

CÔNG TY CỔ PHẦN CƠ ĐIỆN CÔNG TRÌNH

Người lập

Kế toán trưởng




Lê Hải Vân

Nguyễn Tiên Ngọc



Tổng giám đốc
Nguyễn Kim Cương

(Các thuyết minh từ trang 5 đến trang 22 là bộ phận hợp thành của Báo cáo tài chính Quý I này)

CÔNG TY CỔ PHẦN CƠ ĐIỆN CÔNG TRÌNH

Địa chỉ: Tầng 8, Tòa nhà tổ hợp Sky Tower,
số 88 Láng Hạ, P. Láng Hạ, Q. Đống Đa, TP. Hà Nội

BÁO CÁO TÀI CHÍNH

QUÝ I NĂM 2018

Mẫu số B 09a - DN

BẢN THUYẾT MINH BÁO CÁO TÀI CHÍNH QUÝ I/2018 (tiếp theo)

(Các thuyết minh này là một bộ phận hợp thành và cần được đọc đồng thời với báo cáo tài chính quý I kèm theo)

1. Đặc điểm hoạt động của doanh nghiệp

1. Hình thức sở hữu vốn

Công ty Cổ phần Cơ điện công trình (gọi tắt là "Công ty") tiền thân là Công ty TNHH MTV Cơ điện công trình được chuyển đổi thành Công ty Cổ phần Cơ điện công trình theo Quyết định số 1366/QĐ-UBND ngày 18/03/2016 của UBND Thành phố Hà Nội và hoạt động theo Giấy chứng nhận đăng ký doanh nghiệp số 0100106190 ngày 04/04/2016 do Sở Kế hoạch và Đầu tư Thành phố Hà Nội cấp.

Theo Giấy chứng nhận đăng ký doanh nghiệp 0100106190 thay đổi lần thứ 10 ngày 07/04/2016 thì vốn điều lệ của Công ty là **186.000.000.000 đồng** (Bằng chữ: Một trăm tám mươi sáu tỷ đồng).

Cổ phiếu của Công ty được niêm yết trên sàn UPCOM với mã chứng khoán là MES.

2. Lĩnh vực kinh doanh

Công ty hoạt động trong lĩnh vực sản xuất, xây dựng và dịch vụ thương mại.

3. Ngành nghề kinh doanh

- Xây dựng công trình công ích;
- Dịch vụ chăm sóc và duy trì cảnh quan. Chi tiết: Trồng, chăm sóc, tưới cây, bảo vệ, chặt hạ, dịch chuyển cây xanh đô thị;
- Xử lý và tiêu hủy rác thải không độc hại; Lắp đặt hệ thống điện; Sản xuất thiết bị điện chiếu sáng;
- Kho bãi và lưu giữ hàng hóa;
- Hoạt động dịch vụ hỗ trợ trực tiếp cho vận tải đường sắt và đường bộ. Chi tiết: Hoạt động dịch vụ hỗ trợ trực tiếp cho vận tải đường bộ;
- Hoàn thiện công trình xây dựng;
- Phá dỡ; Chuẩn bị mặt bằng; Thu gom rác thải không độc hại; Thu gom rác thải độc hại;
- Vệ sinh nhà cửa và các công trình khác; Nghiên cứu thị trường và thăm dò dư luận;
- Kinh doanh bất động sản, quyền sử dụng đất thuộc chủ sở hữu, chủ sử dụng hoặc đi thuê. Chi tiết: Kinh doanh bất động sản;
- Dịch vụ hỗ trợ tổng hợp. Chi tiết: Dịch vụ công ích trực tiếp phục vụ công cộng khu đô thị như quản lý, khai thác, duy tu hệ thống các công trình hạ tầng kỹ thuật đô thị; Vệ sinh môi trường và bảo vệ môi trường sinh thái; Quản lý công viên, cây xanh; Chiếu sáng đô thị, cấp nước, thoát nước; Quản lý chung cư; Quản lý, vận hành hệ thống chiếu sáng công cộng đô thị;

(Đối với ngành, nghề kinh doanh có điều kiện, Doanh nghiệp chỉ được kinh doanh sau khi có đủ điều kiện pháp luật quy định và phải bảo đảm đáp ứng các điều kiện đó trong suốt quá trình hoạt động)/.

Trụ sở công ty:

Tầng 8, Tháp A, Tòa nhà tổ hợp Sky Tower, số 88 Láng Hạ, P. Láng Hạ, Q. Đống Đa, TP. Hà Nội.

4. Chu kỳ sản xuất, kinh doanh thông thường

Chu kỳ sản xuất, kinh doanh thông thường của Công ty được thực hiện trong thời gian không quá 12 tháng.

5. Cấu trúc doanh nghiệp

Danh sách các công ty liên kết:

Tên công ty	Địa chỉ	Tỷ lệ vốn góp	Tỷ lệ quyền biểu quyết
Công ty Bất động sản Sài Đồng	Phố Sài Đồng, Phường Việt Hưng, Quận Long Biên, Hà Nội	29%	29%

BẢN THUYẾT MINH BÁO CÁO TÀI CHÍNH QUÝ I/2018 (tiếp theo)

(Các thuyết minh này là một bộ phận hợp thành và cần được đọc đồng thời với báo cáo tài chính quý I kèm theo)

II. Kỳ kế toán, đơn vị tiền tệ sử dụng trong kế toán

1. Kỳ kế toán

Kỳ kế toán của Công ty bắt đầu từ ngày 01/01 và kết thúc vào ngày 31/12 hàng năm. Báo cáo tài chính giữa niên độ này được lập cho kỳ kế toán từ ngày 01/1/2018 đến ngày 31/3/2018.

Kỳ hoạt động tại ngày 04/04/2016 đến ngày 31/12/2016, là kỳ hoạt động đầu tiên khi Công ty chính thức chuyển đổi từ Công ty TNHH MTV sang Công ty Cổ phần.

2. Đơn vị tiền tệ sử dụng trong kế toán

Đơn vị tiền tệ sử dụng trong kế toán là đồng Việt Nam ("VND"), hạch toán theo nguyên tắc giá gốc, phù hợp với Chuẩn mực kế toán, chế độ kế toán doanh nghiệp Việt Nam và các quy định pháp lý có liên quan đến việc lập và trình bày Báo cáo tài chính.

III. Chuẩn mực và Chế độ kế toán áp dụng

1. Chế độ kế toán áp dụng

Công ty áp dụng Chế độ kế toán doanh nghiệp ban hành theo Thông tư số 200/2014/TT-BTC ngày 22/12/2014 của Bộ Tài chính hướng dẫn Chế độ kế toán Doanh nghiệp và Thông tư số 53/2016/TT-BTC ngày 21/03/2016 của Bộ Tài chính sửa đổi, bổ sung một số điều của Thông tư số 200/2014/TT-BTC.

2. Tuyên bố về việc tuân thủ Chuẩn mực kế toán và Chế độ kế toán

Báo cáo tài chính của Công ty được lập và trình bày phù hợp với các Chuẩn mực kế toán Việt Nam và Chế độ kế toán doanh nghiệp Việt Nam hiện hành và các quy định pháp lý có liên quan.

IV. Tóm tắt các chính sách kế toán chủ yếu

1. Các loại tỷ giá hối đoái áp dụng trong kế toán

Tỷ giá để quy đổi các giao dịch phát sinh trong kỳ bằng ngoại tệ là tỷ giá giao dịch với Ngân hàng TMCP Ngoại thương Việt Nam - Chi nhánh Hà Nội.

Tỷ giá khi đánh giá lại các khoản mục tiền tệ có gốc ngoại tệ tại thời điểm lập Báo cáo tài chính là tỷ giá công bố của Ngân hàng TMCP Ngoại thương Việt Nam - Chi nhánh Hà Nội và Ngân hàng TMCP An Bình - Chi nhánh Hà Nội.

Trong đó:

Tỷ giá khi đánh giá lại các khoản mục có gốc ngoại tệ được phân loại là tài sản là tỷ giá mua vào của Ngân hàng TMCP Ngoại thương Việt Nam - Chi nhánh Hà Nội và Ngân hàng TMCP An Bình - Chi nhánh Hà Nội.

Tỷ giá khi đánh giá lại các khoản mục có gốc ngoại tệ được phân loại là nợ phải trả là tỷ giá bán ra của Ngân hàng TMCP Ngoại thương Việt Nam - Chi nhánh Hà Nội.

2. Nguyên tắc ghi nhận các khoản tiền và các khoản tương đương tiền

Tiền là chỉ tiêu tổng hợp phản ánh toàn bộ số tiền hiện có của doanh nghiệp tại thời điểm báo cáo, gồm tiền mặt tại quỹ của doanh nghiệp, tiền gửi ngân hàng không kỳ hạn, được ghi nhận và lập báo cáo theo đồng Việt Nam (VND), phù hợp với quy định tại Luật kế toán số 88/2015/QH13 ngày 20/11/2015 có hiệu lực thi hành kể từ ngày 01/01/2017.

Các khoản tương đương tiền là các khoản đầu tư ngắn hạn có thời hạn thu hồi hoặc đáo hạn không quá 3 tháng, có khả năng chuyển đổi dễ dàng thành một lượng tiền xác định và không có rủi ro trong chuyển đổi thành tiền kể từ ngày mua khoản đầu tư đó đến thời điểm lập Báo cáo tài chính, phù hợp với quy định của Chuẩn mực kế toán Việt Nam số 24 – Báo cáo lưu chuyển tiền tệ.

BẢN THUYẾT MINH BÁO CÁO TÀI CHÍNH QUÝ I/2018 (tiếp theo)

(Các thuyết minh này là một bộ phận hợp thành và cần được đọc đồng thời với báo cáo tài chính quý I kèm theo)

3. Nguyên tắc kế toán các khoản đầu tư tài chính

Các khoản đầu tư nắm giữ đến ngày đáo hạn

Các khoản đầu tư nắm giữ đến ngày đáo hạn bao gồm các khoản đầu tư mà Công ty có ý định và khả năng giữ đến ngày đáo hạn. Các khoản đầu tư nắm giữ đến ngày đáo hạn của Công ty là các khoản tiền gửi ngân hàng có kỳ hạn được ghi nhận bắt đầu từ ngày phát sinh hoạt động tiền gửi.

Các khoản đầu tư vào công ty liên kết

Công ty liên kết là một công ty mà Công ty có ảnh hưởng đáng kể nhưng không phải là công ty con hay công ty liên doanh của Công ty. Ảnh hưởng đáng kể thể hiện ở quyền tham gia vào việc đưa ra các quyết định về chính sách tài chính và hoạt động của bên nhận đầu tư nhưng không có ảnh hưởng về mặt kiểm soát hoặc đồng kiểm soát những chính sách này.

Công ty ghi nhận ban đầu khoản đầu tư vào Công ty liên kết theo giá gốc. Công ty hạch toán vào thu nhập trên Báo cáo kết quả hoạt động kinh doanh khoản được chia từ lợi nhuận thuần lũy kế của bên nhận đầu tư phát sinh sau ngày đầu tư. Các khoản khác mà Công ty nhận được ngoài lợi nhuận được chia được coi là phần thu hồi các khoản đầu tư và được ghi nhận là khoản giảm trừ giá gốc đầu tư.

Đầu tư vào công cụ vốn của đơn vị khác

Đầu tư vào công cụ vốn của đơn vị khác phản ánh các khoản đầu tư công cụ vốn nhưng Công ty không có quyền kiểm soát, đồng kiểm soát hoặc có ảnh hưởng đáng kể đối với bên được đầu tư.

Khoản đầu tư vào công cụ vốn các đơn vị khác được phản ánh theo nguyên giá trừ các khoản dự phòng giảm giá đầu tư.

Phương pháp lập dự phòng giảm giá các khoản đầu tư

Các khoản đầu tư vào Công ty liên kết và đầu tư góp vốn vào đơn vị khác được trình bày trong Bảng cân đối kế toán theo giá gốc trừ đi các khoản dự phòng giảm giá (nếu có). Dự phòng giảm giá tổn thất các khoản đầu tư vào các Công ty này được trích lập theo quy định tại Thông tư số 228/2009/TT-BTC ngày 07/12/2009 của Bộ Tài chính về "Hướng dẫn chế độ trích lập và sử dụng các khoản dự phòng giảm giá hàng tồn kho, tổn thất các khoản đầu tư tài chính, nợ phải thu khó đòi và bảo hành sản phẩm, hàng hóa, công trình xây lắp tại doanh nghiệp", Thông tư số 89/2013/TT-BTC ngày 28 tháng 6 năm 2013 của Bộ Tài chính về việc sửa đổi bổ sung Thông tư số 228/2009/TT-BTC và các quy định kế toán hiện hành.

4. Nguyên tắc kế toán nợ phải thu

Nợ phải thu là số tiền có thể thu hồi của khách hàng hoặc các đối tượng khác. Nợ phải thu bao gồm các khoản phải thu khách hàng và phải thu khác. Nợ phải thu được trình bày theo giá trị ghi sổ trừ đi các khoản dự phòng phải thu khó đòi. Nợ phải thu không ghi cao hơn giá trị phải thu hồi.

Phải thu khách hàng gồm các khoản phải thu mang tính chất thương mại, phát sinh từ giao dịch có tính chất mua - bán.

Phải thu khác gồm các khoản phải thu không có tính chất thương mại, không liên quan đến các giao dịch mua - bán.

Các khoản nợ phải thu được theo dõi chi tiết theo từng đối tượng và kỳ hạn của các khoản phải thu và các yếu tố khác theo nhu cầu quản lý của doanh nghiệp.

BẢN THUYẾT MINH BÁO CÁO TÀI CHÍNH QUÝ I/2018 (tiếp theo)*(Các thuyết minh này là một bộ phận hợp thành và cần được đọc đồng thời với báo cáo tài chính quý I kèm theo)***5. Nguyên tắc ghi nhận hàng tồn kho**

Hàng tồn kho được xác định trên cơ sở giá thấp hơn giữa giá gốc và giá trị thuần có thể thực hiện được. Giá gốc hàng tồn kho bao gồm chi phí nguyên vật liệu trực tiếp, chi phí lao động trực tiếp và chi phí sản xuất chung để có được hàng tồn kho ở địa điểm và trạng thái hiện tại. Giá gốc của hàng tồn kho được xác định theo phương pháp bình quân giá quyền. Giá trị thuần có thể thực hiện được được xác định bằng giá bán ước tính trừ các chi phí ước tính để hoàn thành sản phẩm cùng chi phí tiếp thị, bán hàng và phân phối phát sinh.

Phương pháp hạch toán hàng tồn kho: Công ty áp dụng phương pháp kê khai thường xuyên.

6. Nguyên tắc ghi nhận và khấu hao TSCĐ**6.1 Nguyên tắc ghi nhận và phương pháp khấu hao TSCĐ hữu hình**

Tài sản cố định hữu hình được ghi nhận theo nguyên giá, được phản ánh trên Bảng cân đối kế toán theo các chỉ tiêu nguyên giá, hao mòn lũy kế và giá trị còn lại.

Việc ghi nhận Tài sản cố định hữu hình và Khấu hao tài sản cố định hữu hình thực hiện theo Chuẩn mực kế toán Việt Nam số 03 - Tài sản cố định hữu hình, Thông tư số 200/2014/TT-BTC ngày 22/12/2014 của Bộ Tài chính hướng dẫn chế độ kế toán doanh nghiệp, Thông tư 45/2013/TT-BTC ngày 25/04/2013 hướng dẫn Chế độ quản lý, sử dụng và trích khấu hao tài sản cố định, Thông tư số 147/2016/TT-BTC ngày 13/10/2016 về sửa đổi, bổ sung một số điều của Thông tư số 45/2013/TT-BTC và Thông tư số 28/2017/TT-BTC ngày 12/04/2017 để sửa đổi, bổ sung một số điều của Thông tư số 45/2013/TT-BTC và 147/2016/TT-BTC.

Nguyên giá tài sản cố định hữu hình mua sắm bao gồm giá mua (trừ các khoản chiết khấu thương mại hoặc giảm giá), các khoản thuế và các chi phí liên quan trực tiếp đến việc đưa tài sản vào trạng thái sẵn sàng sử dụng.

Các chi phí phát sinh sau ghi nhận ban đầu TSCĐ hữu hình được ghi tăng nguyên giá của tài sản khi các chi phí này chắc chắn làm tăng lợi ích kinh tế trong tương lai. Các chi phí phát sinh không thỏa mãn được điều kiện trên được công ty ghi nhận vào chi phí sản xuất kinh doanh trong kỳ.

Công ty áp dụng phương pháp khấu hao đường thẳng đối với tài sản cố định hữu hình. Kế toán TSCĐ hữu hình được phân loại theo nhóm tài sản cố cùng tính chất và mục đích sử dụng trong hoạt động sản xuất kinh doanh của công ty gồm:

<i>Loại tài sản cố định</i>	<i>Thời gian khấu hao (năm)</i>
Nhà cửa vật kiến trúc (*)	05 - 50
Phương tiện vận tải, thiết bị truyền dẫn	06 - 10
Thiết bị, dụng cụ quản lý	03 - 10
TSCĐ khác (**)	Không tính khấu hao

(*) Tài sản cố định thuộc nhóm Nhà cửa, vật kiến trúc không trích khấu hao là "Chi phí Giải phóng mặt bằng, đầu tư xây dựng Dự án Nhà máy xử lý rác thải" có giá trị 17.607.916.631 đồng. Đây là các chi phí phát sinh liên quan đến việc bồi thường hoa màu cho bà con nông dân và giải phóng mặt bằng khu đất thuộc Dự án Xây dựng Nhà máy xử lý rác thải. Các chi phí này đã được Nhà nước quyết toán và được bàn giao cho Công ty quản lý cùng với khu đất Dự án. Đây là tài sản được Nhà nước giao quản lý và hiện đang không phục vụ trực tiếp cho hoạt động sản xuất kinh doanh. Do đó, Công ty không trích khấu hao đối với tài sản này.

(**) Tài sản cố định khác là "Cây lâu năm tại Nhà máy xử lý rác thải" của Công ty khi tiến hành Cổ phần hóa Doanh nghiệp đã được định giá là 651.085.030 đồng. Tuy nhiên, trên thực tế các cây này đều không còn giá trị nên Công ty không tiến hành trích khấu hao đối với các tài sản này.

BẢN THUYẾT MINH BÁO CÁO TÀI CHÍNH QUÝ I/2018 (tiếp theo)

(Các thuyết minh này là một bộ phận hợp thành và cần được đọc đồng thời với báo cáo tài chính quý I kèm theo)

6.2 Nguyên tắc ghi nhận phương pháp khấu hao TSCĐ vô hình

Tài sản cố định vô hình là giá trị quyền sở hữu 1.000 m2 sản văn phòng có giá trị 13.435.977.000 đồng theo Hợp đồng hợp tác kinh doanh số 27/2015/HTKD/CD-DXMB&MS ngày 31/3/2015 để thực hiện dự án Khu chức năng hỗn hợp (Khu nhà ở cao tầng kết hợp với dịch vụ thương mại, nhà ở thấp tầng và nhà trẻ mẫu giáo) tại phố Sài Đồng, phường Việt Hưng, quận Long Biên, thành phố Hà Nội. Đây là tài sản Công ty sẽ được quản lý, sử dụng trong tương lai khi thực hiện hợp đồng hợp tác kinh doanh và đã được ghi tăng vốn Nhà nước với giá trị tương ứng theo Quyết định số 3468/QĐ-UBND ngày 24/7/2015 của Ủy ban nhân dân thành phố Hà Nội về việc phê duyệt giá trị doanh nghiệp và phương án cổ phần hóa Công ty TNHH MTV Cơ điện công trình. Công ty không thực hiện việc trích khấu hao đối với tài sản cố định vô hình này.

7. Nguyên tắc kế toán các hợp đồng hợp tác kinh doanh

Hợp đồng hợp tác kinh doanh (BCC) là thỏa thuận bằng hợp đồng của hai hoặc nhiều bên để cùng thực hiện hoạt động kinh tế nhưng không hình thành pháp nhân độc lập. Hoạt động này có thể được đồng kiểm soát bởi các bên góp vốn theo thỏa thuận liên doanh hoặc kiểm soát bởi một trong một số các bên tham gia.

Trong mọi trường hợp, khi nhận tiền, tài sản của các bên khác đóng góp cho hoạt động BCC, Công ty ghi nhận là nợ phải trả, không được ghi nhận vào vốn chủ sở hữu.

Công ty CP Cơ điện công trình ký Hợp đồng liên danh số 08/2011/HD-HTKD ngày 05/04/2011 với Công ty CP Phát triển tài nguyên Đông Dương về việc góp vốn đầu tư xây dựng Dự án tại khu đất có diện tích 149.566 m2 thuộc xã Tả Thanh Oai, Thanh Trì, Hà Nội. Trước đó, khu đất này do Công ty TNHH MTV Cơ điện công trình - nay là Công ty CP Cơ điện công trình được UBND Thành phố Hà Nội giao làm chủ đầu tư xây dựng Nhà máy xử lý rác thải cho thành phố, nhưng đến nay việc xây dựng Nhà máy xử lý rác thải tại đây là không còn phù hợp. UBND Thành phố Hà Nội đã có chủ trương cho phép Công ty nghiên cứu đề xuất chuyển đổi mục đích sử dụng đất sang dự án mới phù hợp với quy hoạch. Theo Hợp đồng liên danh này, Công ty CP Phát triển tài nguyên Đông Dương góp 49% tổng vốn đầu tư. Phần vốn góp 51% tổng vốn đầu tư của Dự án bao gồm vốn góp của Công ty và vốn của các đối tác khác do Công ty huy động, trực tiếp ký kết. Khoản lợi nhuận làm cơ sở để tính lợi tức là khoản lợi nhuận mà Dự án có được, trừ đi các khoản nộp nghĩa vụ với Nhà nước theo quy định hiện hành và chi phí hợp lý khác (nếu có). Các Bên được hưởng lợi tức theo tỷ lệ góp vốn trong Hợp đồng. Trên thực tế, đến thời điểm 30/09/2017, Công ty CP Phát triển tài nguyên Đông Dương chưa thực hiện việc góp vốn đầu tư dự án. Giá trị khoản vốn góp tương đương với 49% của Công ty này là 21.050.429.167 đồng được Công ty ghi nhận là khoản phải thu dài hạn khác tương ứng với phần vốn góp Chủ sở hữu được phê duyệt theo Quyết định Cổ phần hóa 1366/QĐ-UBND ngày 18/03/2016 của UBND Thành phố Hà Nội.

8. Nguyên tắc kế toán các khoản nợ phải trả

Nợ phải trả là các khoản phải thanh toán cho nhà cung cấp và các đối tượng khác. Nợ phải trả bao gồm các khoản phải trả người bán và phải trả khác. Nợ phải trả không ghi nhận thấp hơn nghĩa vụ phải thanh toán.

Phải trả người bán gồm các khoản phải trả mang tính chất thương mại phát sinh từ giao dịch mua hàng hóa, dịch vụ, tài sản và người bán là đơn vị độc lập với người mua, gồm cả các khoản phải trả giữa công ty mẹ với công ty con.

Phải trả khác gồm các khoản phải trả không có tính thương mại, không liên quan đến giao dịch mua, bán, cung cấp hàng hóa dịch vụ.

Các khoản phải trả được theo dõi chi tiết theo từng đối tượng và kỳ hạn phải trả.

Nợ phải trả có gốc ngoại tệ được Công ty đánh giá lại theo tỷ giá bán ra của Ngân hàng TMCP Ngoại thương Việt Nam - Chi nhánh Hà Nội.

BẢN THUYẾT MINH BÁO CÁO TÀI CHÍNH QUÝ I/2018 (tiếp theo)

(Các thuyết minh này là một bộ phận hợp thành và cần được đọc đồng thời với báo cáo tài chính quý I kèm theo)

9. Nguyên tắc ghi nhận vốn chủ sở hữu

Vốn góp của chủ sở hữu của Công ty được ghi nhận theo số thực góp của chủ sở hữu.

Lợi nhuận sau thuế chưa phân phối là số lỗ từ hoạt động sản xuất kinh doanh của doanh nghiệp.

10. Nguyên tắc và phương pháp ghi nhận doanh thu

Doanh thu của Công ty bao gồm doanh thu bán hàng, cung cấp dịch vụ công ích, hoạt động xây lắp, thương mại và cho thuê văn phòng.

Doanh thu bán hàng hóa

Doanh thu bán hàng hóa, thành phẩm được ghi nhận khi đồng thời thỏa mãn các điều kiện sau:

- + Doanh nghiệp đã chuyển giao phần lớn rủi ro và lợi ích gắn liền với quyền sở hữu sản phẩm hoặc hàng hóa cho người mua;
- + Doanh nghiệp không còn nắm giữ quyền quản lý hàng hóa như người sở hữu hàng hóa hoặc quyền kiểm soát hàng hóa;
- + Doanh thu được xác định tương đối chắc chắn. Khi hợp đồng qui định người mua được quyền trả lại sản phẩm, hàng hoá, đã mua theo những điều kiện cụ thể, doanh thu chỉ được ghi nhận khi những điều kiện cụ thể đó không còn tồn tại và người mua không được quyền trả lại sản phẩm, hàng hoá (trừ trường hợp khách hàng có quyền trả lại hàng hóa dưới hình thức đổi lại để lấy hàng hóa, dịch vụ khác);
- + Doanh nghiệp đã thu được hoặc sẽ thu được lợi ích kinh tế từ giao dịch bán hàng;
- + Xác định được chi phí liên quan đến giao dịch bán hàng.

Doanh thu thuê dịch vụ

Doanh thu cung cấp dịch vụ được ghi nhận khi kết quả của giao dịch đó được xác định một cách đáng tin cậy. Trường hợp giao dịch về cung cấp dịch vụ liên quan đến nhiều kỳ thì doanh thu được ghi nhận trong kỳ theo kết quả phân công việc đã hoàn thành tại ngày lập Bảng cân đối kế toán của kỳ đó. Kết quả của giao dịch cung cấp dịch vụ được xác định khi thỏa mãn tất cả các điều kiện sau:

- + Doanh thu được xác định tương đối chắc chắn. Khi hợp đồng qui định người mua được quyền trả lại dịch vụ đã mua theo những điều kiện cụ thể, doanh thu chỉ được ghi nhận khi những điều kiện cụ thể đó không còn tồn tại và người mua không được quyền trả lại dịch vụ đã cung cấp;
- + Có khả năng thu được lợi ích kinh tế từ giao dịch cung cấp dịch vụ đó;
- + Xác định được phần công việc đã hoàn thành tại ngày của Bảng cân đối kế toán; và
- + Xác định được chi phí phát sinh cho giao dịch và chi phí để hoàn thành giao dịch cung cấp dịch vụ đó.

Doanh thu xây dựng

Khi kết quả thực hiện hợp đồng được ước tính một cách đáng tin cậy thì:

- + Đối với các hợp đồng xây dựng qui định nhà thầu được thanh toán theo tiến độ kế hoạch, doanh thu và chi phí liên quan đến hợp đồng được ghi nhận tương ứng với phần công việc đã hoàn thành do Doanh nghiệp tự xác định vào ngày kết thúc năm tài chính.
- + Đối với các hợp đồng xây dựng qui định nhà thầu được thanh toán theo giá trị khối lượng thực hiện, doanh thu và chi phí liên quan đến hợp đồng được ghi nhận tương ứng với phần công việc đã hoàn thành được khách hàng xác nhận và được phản ánh trên hóa đơn đã lập.

Các khoản tăng, giảm khối lượng xây lắp, các khoản thu bồi thường và các khoản thu khác chỉ được ghi nhận doanh thu khi đã được thống nhất với khách hàng.

BẢN THUYẾT MINH BÁO CÁO TÀI CHÍNH QUÝ I/2018 (tiếp theo)

(Các thuyết minh này là một bộ phận hợp thành và cần được đọc đồng thời với báo cáo tài chính quý I kèm theo)

Khi kết quả thực hiện hợp đồng xây dựng không thể ước tính được một cách đáng tin cậy, thì:
Doanh thu chỉ được ghi nhận tương đương với chi phí của hợp đồng đã phát sinh mà việc hoàn trả là tương đối chắc chắn.

Chi phí của hợp đồng chỉ được ghi nhận vào chi phí khi đã phát sinh.

Chênh lệch giữa tổng doanh thu lũy kế của hợp đồng xây dựng đã ghi nhận và khoản tiền lũy kế ghi trên hóa đơn thanh toán theo tiến độ kế hoạch của hợp đồng được ghi nhận là khoản phải thu hoặc phải trả theo tiến độ kế hoạch của các hợp đồng xây dựng.

Doanh thu hoạt động tài chính

Doanh thu hoạt động tài chính là doanh thu từ lãi tiền gửi ngân hàng.

Tiền lãi được ghi nhận trên cơ sở dồn tích, được xác định trên số dư các tài khoản tiền gửi và lãi suất thực tế từng kỳ.

Các khoản nhận trước của khách hàng không được ghi nhận là doanh thu trong kỳ.

11. Nguyên tắc ghi nhận giá vốn hàng bán

Giá vốn hàng bán được ghi nhận và tập hợp theo giá trị và số lượng thành phẩm, hàng hoá, vật tư xuất bán cho khách hàng, phù hợp với doanh thu ghi nhận trong kỳ.

Giá vốn cung dịch vụ được ghi nhận theo chi phí thực tế phát sinh để hoàn thành dịch vụ, phù hợp với doanh thu ghi nhận trong kỳ.

Giá vốn hoạt động xây lắp được ghi nhận theo chi phí phát sinh thực tế của từng công trình, phù hợp tương ứng với doanh thu ghi nhận trong kỳ.

12. Các nguyên tắc và phương pháp kế toán khác

12.1 Các nghĩa vụ về thuế

Thuế Giá trị gia tăng (GTGT)

Công ty áp dụng việc kê khai, tính thuế GTGT theo hướng dẫn của luật thuế hiện hành với mức thuế suất thuế GTGT 10%.

Thuế thu nhập doanh nghiệp

Thuế thu nhập doanh nghiệp thể hiện tổng giá trị của số thuế phải trả hiện tại và số thuế hoãn lại.

Số thuế phải trả hiện tại được tính dựa trên thu nhập chịu thuế trong năm. Thu nhập chịu thuế khác với lợi nhuận thuần được trình bày trên Báo cáo kết quả hoạt động kinh doanh vì thu nhập chịu thuế không bao gồm các khoản thu nhập hay chi phí tính thuế hoặc được khấu trừ trong các năm khác (bao gồm cả lỗ mang sang, nếu có) và ngoài ra không bao gồm các chi tiêu không chịu thuế hoặc không được khấu trừ.

Công ty áp dụng mức thuế suất thuế thu nhập doanh nghiệp là 20% trên lợi nhuận chịu thuế

Việc xác định thuế thu nhập của Công ty căn cứ vào các quy định hiện hành về thuế. Tuy nhiên, những quy định này thay đổi theo từng thời kỳ và việc xác định sau cùng về thuế thu nhập doanh nghiệp tùy thuộc vào kết quả kiểm tra của cơ quan thuế có thẩm quyền.

Thuế khác

Các loại thuế, phí khác doanh nghiệp thực hiện kê khai và nộp cho cơ quan thuế địa phương theo đúng quy định hiện hành của Nhà nước.

CÔNG TY CỔ PHẦN CƠ ĐIỆN CÔNG TRÌNH

Địa chỉ: Tầng 8, Tòa nhà tổ hợp Sky Tower,
số 88 Láng Hạ, P. Láng Hạ, Q. Đống Đa, TP. Hà Nội

BÁO CÁO TÀI CHÍNH

QUÝ I NĂM 2018

Mẫu số B 09a - DN

BẢN THUYẾT MINH BÁO CÁO TÀI CHÍNH QUÝ I/2018 (tiếp theo)

(Các thuyết minh này là một bộ phận hợp thành và cần được đọc đồng thời với báo cáo tài chính quý I kèm theo)

V. Thông tin bổ sung cho các khoản mục trình bày trong Bảng cân đối kế toán giữa niên độ**1. Tiền và các khoản tương đương tiền**

	31/03/2018	01/01/2018
	VND	VND
Tiền	1.321.140.297	8.293.900.358
<i>Tiền mặt</i>	<i>111.058.243</i>	<i>214.465.746</i>
<i>Tiền gửi ngân hàng</i>	<i>1.210.082.054</i>	<i>8.079.434.612</i>
Tiền VND	1.180.972.031	8.049.599.462
<i>Ngân hàng TMCP Ngoại thương Việt Nam - CN Hà Nội</i>	<i>729.174.762</i>	<i>7.233.369.049</i>
<i>Ngân hàng TMCP An Bình - CN Hà Nội</i>	<i>6.217.701</i>	<i>133.797.571</i>
<i>Ngân hàng TMCP Quân Đội - CN Hoàn Kiếm</i>	<i>15.408.938</i>	<i>12.320.985</i>
<i>Ngân hàng TMCP Hàng hải Việt Nam - CN Đống Đa</i>	<i>430.170.630</i>	<i>670.111.857</i>
Tiền USD	20.083.618	20.455.842
<i>Ngân hàng TMCP Ngoại thương Việt Nam - CN Hà Nội</i>	<i>17.970.409</i>	<i>18.342.633</i>
<i>Ngân hàng TMCP An Bình - CN Hà Nội</i>	<i>2.113.209</i>	<i>2.113.209</i>
EUR	9.026.405	9.379.308
<i>Ngân hàng TMCP Ngoại thương Việt Nam - CN Hà Nội</i>	<i>9.026.405</i>	<i>9.379.308</i>
Các khoản tương đương tiền (*)	8.646.966.365	6.166.374.317
<i>Ngân hàng TMCP Ngoại thương Việt Nam - CN Hà Nội</i>	<i>8.646.966.365</i>	<i>6.166.374.317</i>
<i>Ngân hàng TMCP Hàng hải Việt Nam - CN Đống Đa</i>	<i>-</i>	<i>-</i>
Cộng	9.968.106.662	14.460.274.675

(*) Là các khoản tiền gửi có kỳ hạn từ 01 đến 03 tháng.

2. Các khoản đầu tư tài chính

	31/03/2018		01/01/2018	
	Giá gốc	Giá trị ghi sổ	Giá gốc	Giá trị ghi sổ
<i>a, Ngắn hạn</i>				
Đầu tư nắm giữ đến ngày đáo hạn				
Tiền gửi có kỳ hạn lớn hơn 3 tháng	9.618.882.861	9.618.882.861	23.282.800.000	23.282.800.000
<i>Ngân hàng TMCP Hàng Hải Việt Nam - CN Đống Đa</i>	<i>3.000.000.000</i>	<i>3.000.000.000</i>	<i>6.000.000.000</i>	<i>6.000.000.000</i>
<i>Ngân hàng TMCP An Bình - CN Hà Nội</i>	<i>1.200.000.000</i>	<i>1.200.000.000</i>	<i>10.200.000.000</i>	<i>10.200.000.000</i>
<i>Ngân hàng TMCP Quân Đội - CN Hoàn Kiếm</i>	<i>-</i>	<i>-</i>	<i>2.000.000.000</i>	<i>2.000.000.000</i>
<i>Ngân hàng TMCP Ngoại thương Việt Nam - CN Hà Nội</i>	<i>5.418.882.861</i>	<i>5.418.882.861</i>	<i>5.082.800.000</i>	<i>5.082.800.000</i>
Cộng	9.618.882.861	9.618.882.861	23.282.800.000	23.282.800.000

CÔNG TY CỔ PHẦN CỐ ĐIỆN CÔNG TRÌNH

Địa chỉ: Tầng 8, Tòa nhà tổ hợp Sky Tower, số 88 Láng Hạ, P. Láng Hạ, Q. Đống Đa, TP. Hà Nội

BÁO CÁO TÀI CHÍNH
QUÝ I NĂM 2018

Mẫu số B 09a - DN

BẢN THUYẾT MINH BÁO CÁO TÀI CHÍNH QUÝ I/2018 (tiếp theo)*(Các thuyết minh này là một bộ phận hợp thành và cần được đọc đồng thời với báo cáo tài chính quý I kèm theo)***2. Các khoản đầu tư tài chính (tiếp theo)**

Đơn vị tính: VND

	31/03/2018		01/01/2018	
	Giá gốc	Dự phòng	Giá trị hợp lý	Giá gốc
b. Dài hạn				
Đầu tư vào công ty liên doanh, liên kết				
Công ty CP Bất động sản Sài Đồng (*)	30.740.000.000	-	30.740.000.000	13.265.319.130
Đầu tư vào đơn vị khác				
Công ty CP Từ Hiệp Hồng Hà Dầu Khí (**)	16.000.000.000	-	16.000.000.000	16.000.000.000
Cộng	46.740.000.000	-	46.740.000.000	29.265.319.130

Ghi chú:

(*) Theo Giấy chứng nhận đăng ký kinh doanh số 0106894004 ngày 06/07/2015 do Sở Kế hoạch và Đầu tư thành phố Hà Nội cấp, Công ty sẽ đầu tư vào Công ty CP Bất động sản Sài Đồng 30.740.000.000 đồng, tương đương 29% vốn điều lệ. Đến ngày 31/03/2018, Công ty đã góp đủ 100% vốn theo điều lệ

(**) Theo Giấy chứng nhận đăng ký kinh doanh số 0102354784, cấp thay đổi lần 9 ngày 05/10/2017 do Sở Kế hoạch và Đầu tư thành phố Hà Nội cấp, Công ty đầu tư vào Công ty CP Từ Hiệp Hồng Hà Dầu khí 16.000.000.000 đồng, tương đương 8,00% vốn điều lệ.

Mẫu số B 09a - DN

BẢN THUYẾT MINH BÁO CÁO TÀI CHÍNH QUÝ I/2018 (tiếp theo)

(Các thuyết minh này là một bộ phận hợp thành và cần được đọc đồng thời với báo cáo tài chính quý I kèm theo)

3. Phải thu của khách hàng

Đơn vị tính: VND

	31/03/2018		01/01/2018	
	Giá trị	Dự phòng	Giá trị	Dự phòng
Ngắn hạn				
Ban QLDA Quận Long Biên	1.885.175.000	-	1.885.175.000	-
Tổng Công ty Xây dựng công trình giao thông 8	1.690.837.405	-	1.690.837.405	-
Tổng Cty Xđ công trình giao thông 4 - Công ty CP Công ty TNHH MTV Công trình GT Hà Nội	814.002.119	-	814.002.119	-
Ban QLDA Duy tu hạ tầng giao thông	472.037.400	-	472.037.400	-
Công ty CP Đầu tư xây dựng 808	628.878.915	-	628.878.915	-
Các đối tượng khác	3.026.851.758	-	7.574.505.830	-
Cộng	9.339.432.597	-	13.887.086.669	-

4. Trả trước cho người bán

31/03/2018
VND

01/01/2018
VND

	31/03/2018	01/01/2018
	VND	VND
Ngắn hạn		
Công ty CP Lâm Viên Việt Nam	211.521.000	211.521.000
Công ty cổ phần Thăng Lợi	1.126.973.472	25.996.972
Công ty CP tư vấn đầu tư xây dựng và ứng dụng công nghệ mới	149.000.000	149.000.000
Công ty Cổ phần thương mại cơ điện Tân Phú	750.000.000	-
Công ty CP Reecom Group	2.293.637.500	-
Công ty CP Thương mại và Cơ khí Việt Hưng	650.000.000	-
Cty CP xây dựng và dịch vụ kỹ thuật Việt Hưng	150.000.000	-
Các đối tượng khác	507.552.000	105.552.000
Cộng	5.838.683.972	492.069.972

5. Phải thu khác

Đơn vị tính: VND

	31/03/2018		01/01/2018	
	Giá trị	Dự phòng	Giá trị	Dự phòng
a) Ngắn hạn	8.020.833.185	-	7.897.991.111	-
<i>Tạm ứng</i>	997.394.594	-	974.263.225	-
Hoàng Thị Trang	119.432.687	-	132.432.687	-
Đặng Thị Hà	248.855.000	-	248.855.000	-
Vũ Quang Huy	150.826.000	-	117.700.501	-
Trần Thị Hùy	45.094.501	-	-	-
Các đối tượng khác	433.186.406	-	475.275.037	-
Phải thu khác	7.023.438.591	-	6.923.727.886	-
<i>Phải thu BQLDA (i)</i>	6.095.935.282	-	6.095.935.282	-
<i>Phải thu từ tạm ứng CBCNV (ii)</i>	644.016.625	-	644.016.625	-
<i>Phải thu BHXH của NLD</i>	155.690.752	-	54.695.313	-
<i>Thuế VAT không được khấu trừ</i>	127.795.932	-	127.795.932	-
<i>Phải thu khác</i>	-	-	1.284.734	-

CÔNG TY CỔ PHẦN CƠ ĐIỆN CÔNG TRÌNH

Địa chỉ: Tầng 8, Tòa nhà tổ hợp Sky Tower,
số 88 Láng Hạ, P. Láng Hạ, Q. Đống Đa, TP. Hà Nội

BÁO CÁO TÀI CHÍNH

QUÝ I NĂM 2018

BẢN THUYẾT MINH BÁO CÁO TÀI CHÍNH QUÝ I/2018 (tiếp theo)

Mẫu số B 09a - DN

(Các thuyết minh này là một bộ phận hợp thành và cần được đọc đồng thời với báo cáo tài chính quý I kèm theo)

b) Dài hạn	21.220.429.167	-	21.390.429.167	-
Phải thu khác (iii)				
Công ty CP Phát triển Tài nguyên Đông Dương	21.050.429.167	-	21.050.429.167	-
Ký quỹ, ký cược dài hạn	170.000.000		170.000.000	
- Đặt cọc thuê VP tại 125 Trần Phú	165.000.000		165.000.000	
- Đặt cọc sửa chữa tại 88 Láng Hạ	5.000.000		5.000.000	
Cộng	29.241.262.352	-	29.288.420.278	-

(i) Các chi phí liên quan đến việc thực hiện chủ trương nghiên cứu, lập Dự án "Đầu tư Khu đô thị sinh thái, dịch vụ thương mại và thể dục thể thao" tại xã Tả Thanh Oai, Thanh Trì, Hà Nội. Trước đó, khu đất này thuộc Dự án xây dựng Nhà máy xử lý rác thải do Công ty làm chủ đầu tư. Tuy nhiên, do dự án không còn phù hợp nên khu đất đã được chuyển đổi mục đích sử dụng. Mọi chi phí phát sinh liên quan đến Dự án Nhà máy xử lý rác thải được tập hợp lại và sau này sẽ được phân bổ cho cả các Bên theo Hợp đồng liên danh hoặc sẽ được bên thứ ba quyết toán nếu mảnh đất được điều chuyển cho dự án khác do bên khác đầu tư.

(ii) Đây là khoản tạm ứng của CBCNV đã nghỉ việc. Cụ thể:

- Công nợ ông Phạm Thanh Sơn: 560.340.000 đồng. Đây là khoản công nợ đã phát sinh từ năm 2002 khi ông Cao Văn Sơn (Giám đốc Công ty Cơ điện Công trình) ký Hợp đồng mua đất của ông Nguyễn Hữu Bằng qua tạm ứng của ông Phạm Thanh Sơn - nhân viên Công ty. Ông Phạm Thanh Sơn đã nghỉ việc tại Công ty từ năm 2005. Khoản công nợ này đã được bàn giao giữa Giám đốc Công ty Cơ điện Công trình (Cao Văn Sơn) và Giám đốc Công ty TNHH NN MTV Cơ điện Công trình (Nguyễn Quốc Đàm) khi bàn giao chuyển đổi Công ty năm 2005. Khoản công nợ trên hiện khó có khả năng thu hồi.

- Công nợ ông Nguyễn Tiến Thanh: 83.676.625 đồng. Khoản công nợ trên phát sinh từ năm 2005 khi ông Nguyễn Tiến Thanh là nhân viên Xi nghiệp Gạch. Tháng 10/2007 ông Nguyễn Tiến Thanh đã tự nghỉ việc tại Công ty khi bị Công ty ký luật vì thu tiền nợ mua gạch của khách hàng nhưng không nộp về Công ty. Khoản công nợ của ông Nguyễn Tiến Thanh không có khả năng thu hồi.

(iii) Khoản phải thu của Công ty CP Phát triển Tài nguyên Đông Dương theo Hợp đồng liên danh số 08/2011/HD-HTDT ngày 05/04/2011 về hợp tác đầu tư xây dựng, quản lý khai thác và kinh doanh dự án Tổ hợp công trình sinh thái, dịch vụ thương mại và thể dục thể thao tại xã Tả Thanh Oai, huyện Thanh Trì, thành phố Hà Nội. Khoản phải thu này đã được ghi tăng vốn Nhà nước với giá trị tương ứng theo Quyết định số 3468/QĐ-UBND ngày 24/7/2015 của Ủy ban nhân dân thành phố Hà Nội về việc phê duyệt giá trị doanh nghiệp và phương án cổ phần hóa Công ty TNHH MTV Cơ điện công trình.

6. Hàng tồn kho

Đơn vị tính: VND

	31/03/2018		01/01/2018	
	Giá gốc	Dự phòng	Giá gốc	Dự phòng
Nguyên liệu, vật liệu	150.022.262	-	150.022.262	-
Công cụ, dụng cụ	-	-	1.193.278	-
Chi phí sản xuất kinh doanh dở dang	2.496.868.588	-	2.917.132.037	-
Thành phẩm	260.264.947	-	260.264.947	-
Hàng hóa	2.276.096.730	-	2.282.040.952	-
Cộng	5.183.252.527	-	5.610.653.476	-

CÔNG TY CỔ PHẦN CỔ ĐIỆN CÔNG TRÌNH

Địa chỉ: Tầng 8, Tòa nhà tổ hợp Sky Tower, số 88 Láng Hạ, P. Láng Hạ, Q. Đống Đa, TP. Hà Nội

BÁO CÁO TÀI CHÍNH

QUÝ I NĂM 2018

Mẫu số B 09a - DN

BẢN THUYẾT MINH BÁO CÁO TÀI CHÍNH QUÝ I/2018 (tiếp theo)

(Các thuyết minh này là một bộ phận hợp thành và cần được đọc đồng thời với báo cáo tài chính quý I kèm theo)

7. Tăng, giảm tài sản cố định hữu hình

Chỉ tiêu	Nhà cửa, vật kiến trúc	Phương tiện vận tải	Thiết bị, dụng cụ quản lý	Tài sản cố định khác	Đơn vị tính: VND	
					Cộng	
Nguyên giá						
Số dư ngày 01/01/2018	62.269.514.534	4.884.173.459	165.842.727	651.085.030		67.970.615.750
Số dư ngày 31/03/2018	62.269.514.534	4.884.173.459	165.842.727	651.085.030		67.970.615.750
Giá trị hao mòn lũy kế						
Số dư ngày 01/01/2018	3.631.083.620	2.978.290.378	139.626.199	-		6.749.000.197
Khấu hao trong kỳ	309.023.688	104.297.460	10.368.646	-		423.689.794
Số dư ngày 31/03/2018	3.940.107.308	3.082.587.838	149.994.845	-		7.172.689.991
Giá trị còn lại						
Số dư ngày 01/01/2018	58.638.430.914	1.905.883.081	26.216.528	651.085.030		61.221.615.553
Số dư ngày 31/03/2018	58.329.407.226	1.801.585.621	15.847.882	651.085.030		60.797.925.759

- Nguyên giá TSCĐ cuối kỳ đã khấu hao hết nhưng vẫn còn sử dụng: 0 VND.

CÔNG TY CỔ PHẦN CƠ ĐIỆN CÔNG TRÌNHĐịa chỉ: Tầng 8, Tòa nhà tổ hợp Sky Tower,
số 88 Láng Hạ, P. Láng Hạ, Q. Đống Đa, TP. Hà Nội**BÁO CÁO TÀI CHÍNH**

QUÝ I NĂM 2018

Mẫu số B 09a - DN

BẢN THUYẾT MINH BÁO CÁO TÀI CHÍNH QUÝ I/2018 (tiếp theo)

(Các thuyết minh này là một bộ phận hợp thành và cần được đọc đồng thời với báo cáo tài chính quý I kèm theo)

8. Tăng, giảm Tài sản cố định vô hình

Đơn vị tính: VND

Chỉ tiêu	Giá trị quyền sử dụng trong tương lai (*)	Cộng
Nguyên giá		
Số dư ngày 01/01/2017	13.435.977.000	13.435.977.000
Số dư ngày 31/03/2018	13.435.977.000	13.435.977.000
Giá trị hao mòn lũy kế		
Số dư ngày 01/01/2017	-	-
Số dư ngày 31/03/2018	-	-
Giá trị còn lại		
Số dư ngày 01/01/2018	13.435.977.000	13.435.977.000
Số dư ngày 31/03/2018	13.435.977.000	13.435.977.000

(*) Là giá trị quyền sở hữu 1.000 m² sàn văn phòng theo Hợp đồng hợp tác kinh doanh số 27/2015/HTKD/CD-DXMB&MS ngày 31/3/2015 để thực hiện dự án Khu chức năng hỗn hợp (Khu nhà ở cao tầng kết hợp với dịch vụ thương mại, nhà ở thấp tầng và nhà trẻ mẫu giáo) tại phố Sài Đồng, phường Việt Hưng, quận Long Biên, thành phố Hà Nội. Đây là tài sản Công ty sẽ được quản lý, sử dụng trong tương lai khi thực hiện hợp đồng hợp tác kinh doanh và đã được ghi tăng vốn Nhà nước với giá trị tương ứng theo Quyết định số 3468/QĐ-UBND ngày 24/7/2015 của Ủy ban nhân dân thành phố Hà Nội về việc phê duyệt giá trị doanh nghiệp và phương án cổ phần hóa Công ty TNHH MTV Cơ điện công trình.

9. Phải trả người bán31/03/2018
VND01/01/2018
VND

	31/03/2018 VND		01/01/2018 VND	
	Giá trị	Số có khả năng trả nợ	Giá trị	Số có khả năng trả nợ
Ngắn hạn				
Cty CP đại ngân xanh	282.315.000	282.315.000	282.315.000	282.315.000
CTy TNHH Xuân Vinh	713.021.900	713.021.900	713.021.900	713.021.900
Công ty TNHH Hoa cây cảnh Hoàng Phúc	246.696.024	246.696.024	246.696.024	246.696.024
Cty TNHH Ngọc Khánh	863.927.971	863.927.971	863.927.971	863.927.971
Công ty CP Thương mại Huy Phương	310.620.000	310.620.000	375.436.242	375.436.242
Cty TNHH Xây dựng và SVC Phú Đại Dương	155.615.828	155.615.828	155.615.828	155.615.828
Công ty CP Sinh vật cảnh Viên Lâm	167.753.908	167.753.908	167.753.908	167.753.908
HTXNN Dịch vụ tổng hợp Nhật Tân	185.556.645	185.556.645	427.784.475	427.784.475
Công ty CP PT và ứng dụng cây cỏ Việt Nam	60.142.711	60.142.711	364.703.290	364.703.290
Cty CP Đầu tư Minh Quân	-	-	362.176.000	362.176.000
Các đối tượng khác	1.215.642.993	1.215.642.993	1.008.779.387	1.008.779.387
Cộng	4.201.292.980	4.201.292.980	4.968.210.025	4.968.210.025

Mẫu số B 09a - DN

BẢN THUYẾT MINH BÁO CÁO TÀI CHÍNH QUÝ I/2018 (tiếp theo)

(Các thuyết minh này là một bộ phận hợp thành và cần được đọc đồng thời với báo cáo tài chính quý I kèm theo)

10. Người mua trả tiền trước	31/03/2018	01/01/2018
	VND	VND
Ngắn hạn		
Ban Quản lý dự án đầu tư xây dựng huyện Gia Lâm	5.483.000.000	5.483.000.000
Công ty CP Hóa dầu Quân đội - MIPEC	332.254.800	332.254.800
Công ty TNHH Tư vấn và Xây dựng Vincom	119.762.487	119.762.487
Tổng công ty đầu tư xây dựng Hoàng Long- CTCP	136.000.000	136.000.000
Công ty TNHH JECC Việt Nam	-	-
Các đối tượng khác	178.200.000	347.982.000
Cộng	6.249.217.287	6.418.999.287

11. Thuế và các khoản phải nộp Nhà nước Đơn vị tính: VND

	01/01/2018	Số phải nộp trong kỳ	Số đã nộp trong kỳ	31/03/2018
a) Phải thu				
Thuế TNCN	176.717.253	-	-	176.717.253
Thuế TNDN	-	-	8.183.852	8.183.852
Cộng	176.717.253	-	8.183.852	184.901.105
b) Phải nộp				
Thuế GTGT	0	28.869.510	24.483.285	4.386.225
Các loại thuế khác	-	2.000.000	2.000.000	-
Cộng	-	30.869.510	26.483.285	4.386.225

12. Phải trả khác	31/03/2018	01/01/2018
	VND	VND
a) Ngắn hạn	585.026.868	214.776.868
Các khoản phải trả, phải nộp khác	192.580.528	192.580.528
Dư có tạm ứng	13.204.100	22.196.340
<i>Hà Minh Nguyệt</i>	13.204.100	22.196.340
Phải trả BHXH, BHYT, BHTN	379.242.240	-
b) Dài hạn	-	-
Ký quỹ, ký cược về thuê văn phòng		
<i>Công ty CP Đồ hộp Hạ Long</i>	129.200.000	129.200.000
<i>Chi nhánh Công ty cổ phần Tin học Lạc Việt tại thành phố Hà Nội</i>	65.000.000	65.000.000
<i>Công ty TNHH JECC Việt Nam</i>	112.568.400	112.568.400
<i>Công ty Cổ phần xuất nhập khẩu Newtechco</i>	117.900.480	117.900.480
<i>Cty CP tích hợp hệ thống CTS</i>	69.600.000	-
<i>Công ty TNHH Tổ hợp giáo dục kiến thức nền</i>	38.300.000	38.300.000
<i>Công ty TNHH Tiếp vận M&P</i>	78.742.000	78.742.000
Cộng	611.310.880	541.710.880

Mẫu số B 09a - DN

BẢN THUYẾT MINH BÁO CÁO TÀI CHÍNH QUÝ I/2018 (tiếp theo)

(Các thuyết minh này là một bộ phận hợp thành và cần được đọc đồng thời với báo cáo tài chính quý I kèm theo)

13. Vốn chủ sở hữu

a) Bảng đối chiếu biến động của vốn chủ sở hữu

Đơn vị tính: VND

Chỉ tiêu	Vốn góp của chủ sở hữu	Lợi nhuận sau thuế chưa phân phối	Cộng
Số dư tại ngày 01/01/2017	186.000.000.000	(7.139.330.981)	178.860.669.019
Lãi (lỗ) trong kỳ trước	-	-	-
Giảm khác	-	-	-
Số dư tại ngày 31/12/2017	186.000.000.000	(7.139.330.981)	178.860.669.019
Lỗ trong kỳ này	-	(101.069.173)	(101.069.173)
Giảm khác (phí chậm nộp BH)	-	(718.449)	(718.449)
Số dư L.K tại ngày 31/3/2018	186.000.000.000	(7.241.118.603)	178.758.881.397
b) Chi tiết vốn góp của chủ sở hữu		31/03/2018	01/01/2018
		VND	VND
Vốn góp của Nhà nước		183.938.000.000	183.938.000.000
Các cổ đông khác		2.062.000.000	2.062.000.000
Cộng		186.000.000.000	186.000.000.000

c) Các giao dịch về vốn với các chủ sở hữu và phân phối cổ tức, chia lợi nhuận

	Từ 01/01/2018 đến 31/03/2018 VND	Từ 01/01/2017 đến 31/03/2017 VND
Vốn góp của chủ sở hữu		
Vốn góp đầu kỳ	186.000.000.000	186.000.000.000
Vốn góp tăng trong kỳ	-	-
Vốn góp giảm trong kỳ	-	-
Vốn góp cuối kỳ	186.000.000.000	186.000.000.000
Cổ tức, lợi nhuận đã chia		
Cổ phiếu	31/03/2018	01/01/2018
	Cổ phiếu	Cổ phiếu
Số lượng cổ phiếu đăng ký phát hành	18.600.000	18.600.000
Số lượng cổ phiếu đã bán ra công chúng	18.600.000	18.600.000
- Cổ phiếu phổ thông	18.600.000	18.600.000
- Cổ phiếu ưu đãi (loại được phân là vốn chủ sở hữu)	-	-
Số lượng cổ phiếu được mua lại (cổ phiếu quỹ)	-	-
Số lượng cổ phiếu đang lưu hành	18.600.000	18.600.000
- Cổ phiếu phổ thông	18.600.000	18.600.000
- Cổ phiếu ưu đãi (loại được phân là vốn chủ sở hữu)	-	-
- Mệnh giá cổ phiếu đang lưu hành: 10.000 đồng/ Cổ phiếu		

14. Các khoản mục ngoài Bảng Cân đối kế toán giữa niên độ

31/03/2018 01/01/2018

Ngoại tệ các loại

USD

Ngân hàng TMCP Ngoại thương Việt Nam - CN Hà Nội 852,77 869,02

Ngân hàng TMCP An Bình - CN Hà Nội 101,91 101,91

EUR

Ngân hàng TMCP Ngoại thương Việt Nam - CN Hà Nội 323,49 337,14

Mẫu số B 09a - DN

BẢN THUYẾT MINH BÁO CÁO TÀI CHÍNH QUÝ I/2018 (tiếp theo)

(Các thuyết minh này là một bộ phận hợp thành và cần được đọc đồng thời với báo cáo tài chính quý I kèm theo)

VI. Thông tin bổ sung cho các khoản mục trình bày trong Báo cáo kết quả hoạt động kinh doanh

	Từ 01/01/2018 đến 31/03/2018 VND	Từ 01/01/2017 đến 31/03/2017 VND
1. Doanh thu bán hàng và cung cấp dịch vụ		
Doanh thu bán hàng hóa	6.328.000	6.328.000
Doanh thu cung cấp dịch vụ	1.897.510.063	2.994.659.305
Cộng	1.903.838.063	3.000.987.305
2. Giá vốn hàng bán		
Giá vốn hàng hóa	5.944.222	5.944.222
Giá vốn cung cấp dịch vụ	1.379.171.436	2.565.891.809
Cộng	1.385.115.658	2.571.836.031
3. Doanh thu hoạt động tài chính		
Lãi tiền gửi ngân hàng	277.252.102	162.567.678
Lãi chênh lệch tỷ giá	-	-
Cổ tức, lợi nhuận được chia	-	-
Cộng	277.252.102	162.567.678
4. Chi phí bán hàng và chi phí quản lý doanh nghiệp		
Các khoản chi phí quản lý phát sinh trong kỳ	VND	VND
Chi phí nhân viên quản lý	325.621.092	696.536.410
Chi phí dụng cụ, đồ dùng	1.193.278	24.807.281
Chi phí khấu hao TSCĐ	135.986.128	419.249.775
Thuế, phí, lệ phí	3.000.000	5.342.852
Chi phí dịch vụ mua ngoài	47.145.608	44.681.388
Chi phí bằng tiền khác	458.604.056	438.221.261
Cộng	971.550.162	1.628.838.967
5. Chi phí thuế thu nhập doanh nghiệp hiện hành		
Tổng thu nhập phát sinh, trong đó:		
Thu nhập chịu thuế thu nhập doanh nghiệp	2.181.090.165	3.163.554.983
Thu nhập không chịu thuế thu nhập doanh nghiệp	-	-
Tổng chi phí phát sinh, trong đó:		
Chi phí tính thuế thu nhập doanh nghiệp	2.356.665.820	4.200.674.998
Lợi nhuận chịu thuế thu nhập doanh nghiệp	(175.575.655)	(1.037.120.015)
Thuế suất thuế thu nhập doanh nghiệp hiện hành	20%	20%
Chi phí thuế thu nhập doanh nghiệp tính trên thu nhập chịu thuế kỳ hiện hành	-	-

CÔNG TY CỔ PHẦN CƠ ĐIỆN CÔNG TRÌNHĐịa chỉ: Tầng 8, Tòa nhà tổ hợp Sky Tower,
số 88 Láng Hạ, P. Láng Hạ, Q. Đống Đa, TP. Hà Nội**BÁO CÁO TÀI CHÍNH**

QUÝ I NĂM 2018


Mẫu số B 09a - DN

BẢN THUYẾT MINH BÁO CÁO TÀI CHÍNH QUÝ I/2018 (tiếp theo)

(Các thuyết minh này là một bộ phận hợp thành và cần được đọc đồng thời với báo cáo tài chính quý I kèm theo)

6. Chi phí sản xuất, kinh doanh theo yếu tố	Từ 01/01/2018 đến 31/3/2018	Từ 01/01/2017 đến 31/03/2017
	VND	VND
Chi phí nguyên vật liệu	247.602.830	185.839.080
Chi phí nhân công	623.688.623	1.267.504.768
Chi phí khấu hao	423.689.794	452.598.270
Chi phí mua ngoài	128.484.323	148.066.048
Chi phí bằng tiền khác	480.309.456	442.968.261
Cộng	1.903.775.026	2.496.976.427

7. Lãi cơ bản trên cổ phiếu	Từ 01/01/2018 đến 31/3/2018	Từ 01/01/2017 đến 31/03/2017
	VND	VND
Lợi nhuận kế toán sau thuế thu nhập doanh nghiệp	(175.575.655)	(1.037.120.015)
+ Các khoản điều chỉnh tăng hoặc giảm lợi nhuận kế toán để xác định lợi nhuận hoặc lỗ phân bổ cho cổ đông sở hữu cổ phiếu phổ thông:	-	-
Lợi nhuận hoặc lỗ phân bổ cho cổ đông sở hữu cổ phiếu phổ thông	(175.575.655)	(1.037.120.015)
Số trích quỹ khen thưởng phúc lợi (*)	-	-
+ Cổ phiếu phổ thông đang lưu hành bình quân trong kỳ	18.600.000	18.600.000
+ Lãi cơ bản trên cổ phiếu	(9,44)	(55,76)

**VII Thông tin bổ sung cho các khoản mục trình bày trong Báo cáo lưu chuyển tiền tệ giữa niên độ****1. Những sự kiện phát sinh sau ngày kết thúc kỳ kế toán**

Ban Tổng giám đốc Công ty khẳng định rằng, theo nhận định của Ban Tổng giám đốc, trên các khía cạnh trọng yếu, không có sự kiện bất thường nào xảy ra sau ngày khóa sổ kế toán làm ảnh hưởng đến tình hình tài chính và hoạt động của Công ty cần thiết phải điều chỉnh hoặc trình bày trên Báo cáo tài chính giữa niên độ cho kỳ hoạt động từ ngày 01/01/2018 đến ngày 31/03/2018.

2. Nghiệp vụ và số dư với các bên liên quan

Thu nhập của Ban Tổng giám đốc được hưởng trong kỳ như sau:

	Từ 01/01/2018 đến 31/3/2018	Từ 01/01/2017 đến 31/03/2017
	VND	VND
Lương, thưởng (*)	22.643.183	121.145.456
Cộng	22.643.183	121.145.456

3. Thông tin so sánh

Là số liệu lấy từ Báo cáo tài chính quý I năm 2017

Hà Nội, ngày 6 tháng 04 năm 2018

CÔNG TY CỔ PHẦN CƠ ĐIỆN CÔNG TRÌNH

Người lập

Lê Hải Vân

Kế toán trưởng

Nguyễn Tiến Ngọc

Tổng giám đốc



Nguyễn Kim Cương