

**Tổng Công ty Dược Việt Nam – CTCP**

**BÁO CÁO TÀI CHÍNH TỔNG HỢP**

**Quý III năm 2019**

## BẢNG CÂN ĐỐI KẾ TOÁN

Tại ngày 30 tháng 9 năm 2019

	Mã số	Thuyết minh	30/09/2019	01/01/2019
			VND	VND
<b>TÀI SẢN</b>				
<b>A - TÀI SẢN NGẮN HẠN</b>	<b>100</b>		<b>583.139.549.421</b>	<b>513.730.155.230</b>
<b>Tiền và các khoản tương đương tiền</b>	<b>110</b>	<b>1</b>	<b>29.545.577.268</b>	<b>51.651.648.250</b>
Tiền	111		19.545.577.268	5.151.648.250
Các khoản tương đương tiền	112		10.000.000.000	46.500.000.000
<b>Đầu tư tài chính ngắn hạn</b>	<b>120</b>		<b>471.480.000.000</b>	<b>358.480.000.000</b>
Đầu tư nắm giữ đến ngày đáo hạn	123	2	471.480.000.000	358.480.000.000
<b>Các khoản phải thu ngắn hạn</b>	<b>130</b>		<b>18.684.687.264</b>	<b>32.762.082.031</b>
Phải thu ngắn hạn của khách hàng	131	3.1	2.422.450.835	2.069.120.798
Trả trước cho người bán ngắn hạn	132	3.2	1.969.006.074	409.566.289
Phải thu ngắn hạn khác	136	4	20.807.202.089	35.358.446.678
Dự phòng phải thu ngắn hạn khó đòi	137		(6.714.147.164)	(5.275.227.164)
Tài sản thiếu chờ xử lý	139		200.175.430	200.175.430
<b>Hàng tồn kho</b>	<b>140</b>		<b>60.279.403.116</b>	<b>66.565.329.422</b>
Hàng tồn kho	141	5	60.565.859.447	66.963.228.069
Dự phòng giảm giá hàng tồn kho	149		(286.456.331)	(397.898.647)
<b>Tài sản ngắn hạn khác</b>	<b>150</b>		<b>3.149.881.773</b>	<b>4.271.095.527</b>
Thuế GTGT được khấu trừ	152		1.899.405.579	3.021.349.856
Thuế và các khoản phải thu Nhà nước	153		1.250.476.194	1.249.745.671
<b>B - TÀI SẢN DÀI HẠN</b>	<b>200</b>		<b>2.004.838.284.918</b>	<b>1.982.688.326.626</b>
<b>Các khoản phải thu dài hạn</b>	<b>210</b>		<b>90.785.628</b>	<b>125.785.628</b>
Phải thu dài hạn khác	216	4	90.785.628	125.785.628
<b>Tài sản cố định</b>	<b>220</b>		<b>35.519.523.872</b>	<b>40.444.431.514</b>
Tài sản cố định hữu hình	221	7	35.519.523.872	40.444.431.514
- Nguyên giá	222		79.992.512.970	81.452.416.607
- Giá trị hao mòn lũy kế	223		(44.472.989.098)	(41.007.985.093)
<b>Tài sản dở dang dài hạn</b>	<b>240</b>		<b>759.190.910</b>	<b>642.790.910</b>
Chi phí xây dựng cơ bản dở dang	242	8	759.190.910	642.790.910
<b>Đầu tư tài chính dài hạn</b>	<b>250</b>	<b>9</b>	<b>1.965.414.500.662</b>	<b>1.929.119.530.839</b>
Đầu tư vào công ty con	251	9.1	286.193.148.150	286.193.148.150
Đầu tư vào công ty liên doanh, liên kết	252	9.2	891.614.446.300	886.045.709.500
Đầu tư góp vốn vào đơn vị khác	253	9.3	764.501.783.022	739.074.903.022
Dự phòng đầu tư tài chính dài hạn	254		(9.894.876.810)	(15.194.229.833)
Đầu tư nắm giữ đến ngày đáo hạn	255		33.000.000.000	33.000.000.000
<b>Tài sản dài hạn khác</b>	<b>260</b>		<b>3.054.283.846</b>	<b>12.355.787.735</b>
Chi phí trả trước dài hạn	261	10	3.054.283.846	12.355.787.735
<b>TỔNG CỘNG TÀI SẢN</b>	<b>270</b>		<b>2.587.977.834.339</b>	<b>2.496.418.481.856</b>

Các thuyết minh đính kèm là bộ phận hợp thành của báo cáo tài chính này

## BẢNG CÂN ĐỐI KẾ TOÁN

Tại ngày 30 tháng 9 năm 2019

	Mã số	Thuyết minh	30/09/2019	01/01/2019
			VND	VND
<b>NGUỒN VỐN</b>				
<b>C - NỢ PHẢI TRẢ</b>	<b>300</b>		<b>13.901.996.588</b>	<b>15.649.157.779</b>
<b>Nợ ngắn hạn</b>	<b>310</b>		<b>13.743.347.977</b>	<b>15.490.509.168</b>
Phải trả người bán ngắn hạn	311	11.1	931.126.824	1.637.382.329
Người mua trả tiền trước ngắn hạn	312	11.2	3.797.317.689	3.549.891.700
Thuế và các khoản phải nộp Nhà nước	313	12	92.245.490	476.009.469
Phải trả người lao động	314		1.011.269.864	2.553.554.751
Chi phí phải trả ngắn hạn	315	13	4.737.484.071	1.173.726.329
Doanh thu chưa thực hiện ngắn hạn	318	14	1.681.867.478	755.452.469
Phải trả ngắn hạn khác	319	15.1	802.958.923	555.089.200
Quỹ khen thưởng phúc lợi	322	16	689.077.638	4.789.402.921
<b>Nợ dài hạn</b>	<b>330</b>		<b>158.648.611</b>	<b>158.648.611</b>
Phải trả dài hạn khác	337	15.2	158.648.611	158.648.611
<b>D - VỐN CHỦ SỞ HỮU</b>	<b>400</b>		<b>2.574.075.837.751</b>	<b>2.480.769.324.077</b>
<b>Vốn chủ sở hữu</b>	<b>410</b>	<b>14</b>	<b>2.574.075.837.751</b>	<b>2.480.769.324.077</b>
Vốn đầu tư của chủ sở hữu	411		2.370.000.000.000	2.370.000.000.000
Lợi nhuận sau thuế chưa phân phối	421		204.075.837.751	110.769.324.077
- LNST chưa phân phối kỳ trước	421a		39.669.324.077	24.506.931.277
- LNST chưa phân phối kỳ này	421b		164.406.513.674	86.262.392.800
<b>TỔNG CỘNG NGUỒN VỐN</b>	<b>440</b>		<b>2.587.977.834.339</b>	<b>2.496.418.481.856</b>

Hà Nội, ngày tháng năm 2019

Người lập biểu

Kế toán Trưởng

Phó Tổng Giám Đốc

Tổng Giám Đốc



Nguyễn Thị Hằng

Trần Anh Tuấn

Hàn Thị Khánh Vinh

Đình Xuân Hân

Các thuyết minh đính kèm là bộ phận hợp thành của báo cáo tài chính này



**BÁO CÁO KẾT QUẢ HOẠT ĐỘNG KINH DOANH**  
Quý III năm 2019

CHỈ TIÊU	Mã số	TM	Quý III		Lũy kế từ đầu năm	
			Năm nay	Năm trước	Năm nay	Năm trước
			VND	VND	VND	VND
<b>Doanh thu bán hàng và cung cấp dịch vụ</b>	<b>01</b>	<b>17</b>	<b>10.171.247.101</b>	<b>9.623.574.340</b>	<b>37.573.733.877</b>	<b>36.339.129.929</b>
Các khoản giảm trừ doanh thu	02		54.781.327	14.100.542	63.683.925	32.563.968
<b>Doanh thu thuần về bán hàng và cung cấp dịch vụ</b>	<b>10</b>		<b>10.116.465.774</b>	<b>9.609.473.798</b>	<b>37.510.049.952</b>	<b>36.306.565.961</b>
Giá vốn hàng bán	11	18	8.062.444.125	8.466.841.195	30.784.287.696	29.753.509.230
<b>Lợi nhuận gộp về bán hàng và cung cấp dịch vụ</b>	<b>20</b>		<b>2.054.021.649</b>	<b>1.142.632.603</b>	<b>6.725.762.256</b>	<b>6.553.056.731</b>
Doanh thu hoạt động tài chính	21	19	122.165.257.293	58.892.263.097	187.430.004.212	103.415.329.398
Chi phí tài chính	22	20	(9.575.288.477)	(4.662.407.154)	(5.291.340.970)	5.414.004.296
Chi phí bán hàng	25	21	2.659.892.311	1.311.134.028	5.102.950.398	3.828.185.425
Chi phí quản lý doanh nghiệp	26	22	9.253.587.928	10.086.385.153	29.880.223.055	31.996.793.162
<b>Lợi nhuận thuần từ hoạt động kinh doanh</b>	<b>30</b>		<b>121.881.087.180</b>	<b>53.299.783.673</b>	<b>164.463.933.985</b>	<b>68.729.403.246</b>
Thu nhập khác	31		132.761.217	16.847.775	151.247.127	87.776.350
Chi phí khác	32			24.545.203	3.360.056	41.676.803
<b>Lợi nhuận khác</b>	<b>40</b>		<b>132.761.217</b>	<b>(7.697.428)</b>	<b>147.887.071</b>	<b>46.099.547</b>
<b>Tổng lợi nhuận kế toán trước thuế</b>	<b>50</b>		<b>122.013.848.397</b>	<b>53.292.086.245</b>	<b>164.611.821.056</b>	<b>68.775.502.793</b>
Chi phí thuế TNDN hiện hành	51	23	38.432.965		205.307.382	
<b>Lợi nhuận sau thuế thu nhập doanh nghiệp</b>	<b>60</b>		<b>121.975.415.432</b>	<b>53.292.086.245</b>	<b>164.406.513.674</b>	<b>68.775.502.793</b>

Hà Nội, ngày            tháng            năm 2019

Người lập biểu

Kế toán Trưởng

Phó Tổng Giám Đốc

Tổng Giám Đốc

Nguyễn Thị Hằng

Trần Anh Tuấn

Hàn Thị Khánh Vinh

Đình Xuân Hân

Các thuyết minh đính kèm là bộ phận hợp thành của báo cáo tài chính này

## BÁO CÁO LƯU CHUYỂN TIỀN TỆ

**Quý III năm 2019**  
(Theo phương pháp gián tiếp)

CHỈ TIÊU	Mã số	Lũy kế đến	Lũy kế đến
		quý III năm nay	quý III năm trước
		VND	VND
<b>LƯU CHUYỂN TIỀN TỪ HOẠT ĐỘNG KINH DOANH</b>			
<b>Lợi nhuận trước thuế</b>	<b>01</b>	<b>164.611.821.056</b>	<b>68.775.502.793</b>
<b>Điều chỉnh cho các khoản</b>			
Khấu hao tài sản cố định	02	3.550.165.050	3.455.815.937
Các khoản dự phòng	03	(3.971.875.339)	10.359.092.019
Lãi, lỗ chênh lệch tỷ giá hối đoái do đánh giá lại các khoản mục tiền tệ có gốc ngoại tệ	04	7.913.033	66.362.789
Lãi từ hoạt động đầu tư	05	(187.428.654.212)	(102.112.608.880)
<b>Lợi nhuận từ hoạt động kinh doanh trước thay đổi vốn lưu động</b>	<b>08</b>	<b>(23.230.630.412)</b>	<b>(19.455.835.342)</b>
Tăng, giảm các khoản phải thu	09	(255.350.653)	45.811.860.247
Tăng, giảm hàng tồn kho	10	6.397.368.622	1.606.881.846
Tăng, giảm các khoản phải trả	11	2.303.691.127	(30.842.835.106)
Tăng, giảm chi phí trả trước	12	9.301.503.889	8.962.576.818
Thuế thu nhập doanh nghiệp đã nộp	15	(166.874.417)	
Tiền chi khác cho hoạt động kinh doanh	17	(4.100.325.283)	2.054.128.542
<b>Lưu chuyển tiền thuần từ hoạt động kinh doanh</b>	<b>20</b>	<b>(9.750.617.127)</b>	<b>8.136.777.005</b>
<b>LƯU CHUYỂN TIỀN TỪ HOẠT ĐỘNG ĐẦU TƯ</b>			
Tiền chi để mua sắm, xây dựng tài sản cố định và các tài sản dài hạn khác	21	1.258.342.592	(1.256.793.182)
Tiền chi mua các công cụ nợ của đơn vị khác	23	(671.960.000.000)	(459.960.000.000)
Tiền thu hồi do bán lại các công cụ nợ của đơn vị khác	24	558.960.000.000	384.960.000.000
Tiền chi đầu tư góp vốn vào đơn vị khác	25	(33.795.616.800)	(33.000.000.000)
Tiền thu lãi tiền gửi và cổ tức	27	204.278.693.386	125.028.007.835
<b>Lưu chuyển tiền thuần từ hoạt động đầu tư</b>	<b>30</b>	<b>58.741.419.178</b>	<b>15.771.214.653</b>
<b>LƯU CHUYỂN TIỀN TỪ HOẠT ĐỘNG TÀI CHÍNH</b>			
Cổ tức trả cổ đông	36	(71.088.960.000)	
<b>Lưu chuyển tiền thuần từ hoạt động tài chính</b>	<b>40</b>	<b>(71.088.960.000)</b>	
<b>Lưu chuyển tiền thuần trong kỳ (50=20+30+40)</b>	<b>50</b>	<b>(22.098.157.949)</b>	<b>23.907.991.658</b>

Các thuyết minh đính kèm là bộ phận hợp thành của báo cáo tài chính này

## BÁO CÁO LƯU CHUYỂN TIỀN TỆ

Quý III năm 2019

(Theo phương pháp gián tiếp)

CHỈ TIÊU	Mã số	Lũy kế đến	Lũy kế đến
		quý III năm nay	quý III năm trước
		VND	VND
Tiền và tương đương tiền đầu kỳ	60	51.651.648.250	77.402.786.100
Ảnh hưởng của thay đổi tỷ giá hối đoái quy đổi ngoại tệ	61	(7.913.033)	287.467
Tiền và tương đương tiền cuối kỳ	70	<u>29.545.577.268</u>	<u>101.311.065.225</u>

Hà Nội, ngày tháng năm 2019

Người lập biểu

Kế toán Trưởng

Phó Tổng Giám Đốc

Tổng Giám Đốc



Nguyễn Thị Hằng

Trần Anh Tuấn

Hàn Thị Khánh Vinh

Đình Xuân Hân

Các thuyết minh đính kèm là bộ phận hợp thành của báo cáo tài chính này



Các thuyết minh này là bộ phận hợp thành và cần được đọc đồng thời với Báo cáo tài chính tổng hợp đính kèm.

## **I. Đặc điểm hoạt động của doanh nghiệp**

### **1. Hình thức sở hữu vốn**

Tổng Công ty Dược Việt Nam – CTCP được thành lập dưới hình thức chuyển đổi từ công ty TNHH Một thành viên do Nhà nước làm chủ sở hữu sang công ty cổ phần kể từ ngày 8 tháng 12 năm 2016 theo Giấy chứng nhận Đăng ký doanh nghiệp công ty cổ phần số 0100109385 do Sở Kế hoạch và Đầu tư Thành phố Hà Nội cấp.

### **2. Hoạt động chính**

Hoạt động chính của Tổng Công ty bao gồm:

- Bán buôn nước hoa, hàng mỹ phẩm và chế phẩm vệ sinh (trừ các loại mỹ phẩm có hại cho sức khỏe con người);
- Sản xuất thuốc, hóa dược, dược liệu;
- Dịch vụ bảo quản thuốc, xuất khẩu, nhập khẩu thuốc, xuất nhập khẩu các mặt hàng Tổng Công ty kinh doanh; dịch vụ kiểm nghiệm thuốc, mỹ phẩm, thực phẩm chức năng;
- Dịch vụ chuyển giao công nghệ;
- Sản xuất thực phẩm chức năng, phụ gia thực phẩm, chất diệt khuẩn, khử trùng cho người;
- Kinh doanh hóa chất (trừ hóa chất Nhà nước cấm);
- Sản xuất mỹ phẩm, xà phòng, chất tẩy rửa, làm bóng và chét phẩm vệ sinh (trừ các loại mỹ phẩm có hại cho sức khỏe con người);
- Bán lẻ thuốc, dụng cụ y tế, mỹ phẩm và vật phẩm vệ sinh trong các cửa hàng chuyên doanh;
- Kinh doanh bất động sản, quyền sử dụng đất thuộc chủ sở hữu, chủ sử dụng hoặc đi thuê;
- Quảng cáo (trừ quảng cáo thuốc lá);
- In ấn và dịch vụ liên quan đến in;
- Giáo dục nghề nghiệp;
- Kinh doanh vận tải hành khách theo hợp đồng, kinh doanh vận chuyển khách du lịch bằng xe ô tô, kinh doanh vận tải hàng hóa bằng xe ô tô;
- Bán buôn máy móc, thiết bị y tế;
- Sản xuất giấy nhãn, bì nhãn, bao bì từ giấy và bì; và
- Sản xuất thiết bị, dụng cụ y tế, nha khoa, chỉnh hình và phục hồi chức năng.

### **3. Chu kỳ sản xuất kinh doanh thông thường**

Chu kỳ sản xuất kinh doanh thông thường của Tổng Công ty nằm trong phạm vi 12 tháng.

### **4. Cấu trúc Tổng Công ty**

Báo cáo tài chính tổng hợp của Tổng Công ty bao gồm Tổng Công ty Dược Việt Nam – CTCP và các đơn vị trực thuộc của Tổng Công ty:

<b>Tên</b>	<b>Địa chỉ</b>	<b>Hoạt động chính</b>
▪ Trung tâm Nghiên cứu và Phát triển Khoa học Công nghệ Dược	160 Phố Tôn Đức Thắng, Quận Đống Đa, Hà Nội	Kiểm nghiệm thuốc
▪ Văn phòng đại diện Tổng Công ty Dược Việt Nam – CTCP tại TP Hồ Chí Minh	126A Phố Trần Quốc Thảo, Quận 3, TP Hồ Chí Minh	Kinh doanh dược phẩm
▪ Trung tâm Dịch vụ Thương mại Dược mỹ phẩm	95 Phố Láng Hạ, Quận Đống Đa, Hà Nội	Kinh doanh dược phẩm

## **II. Cơ sở lập báo cáo tài chính**

### **1. Tuyên bố về tuân thủ**

Báo cáo tài chính tổng hợp này được lập theo các Chuẩn mực Kế toán Việt Nam, Chế độ Kế toán Doanh nghiệp Việt Nam và các quy định pháp lý có liên quan đến việc lập và trình bày báo cáo tài chính. Tổng Công ty cũng lập và phát hành báo cáo tài chính hợp nhất. Để có thông tin đầy đủ về tình hình tài chính, kết quả hoạt động kinh doanh và lưu chuyển tiền tệ hợp nhất của Tổng Công ty, báo cáo tài chính tổng hợp này cần được đọc cùng với báo cáo tài chính hợp nhất của Tổng Công ty. Tại ngày của báo cáo tài chính tổng hợp này, Tổng Công ty đang lập báo cáo tài chính hợp nhất quý III năm 2019.

### **2. Cơ sở đo lường**

Báo cáo tài chính tổng hợp, trừ báo cáo lưu chuyển tiền tệ tổng hợp, được lập trên cơ sở dồn tích theo nguyên tắc giá gốc. Báo cáo lưu chuyển tiền tệ tổng hợp được lập theo phương pháp gián tiếp.

### **3. Kỳ kế toán năm**

Kỳ kế toán năm đầu tiên Tổng Công ty hoạt động theo mô hình công ty cổ phần từ 08/12/2016 đến ngày 31 tháng 12 năm 2017. Những kỳ kế toán năm tiếp theo sẽ bắt đầu từ ngày 1 tháng 1 đến ngày 31 tháng 12.

### **4. Đơn vị tiền tệ kế toán**

Đơn vị tiền tệ kế toán của Tổng Công ty là Đồng Việt Nam (“VND”), cũng là đơn vị tiền tệ được sử dụng cho mục đích lập và trình bày báo cáo tài chính.

## **III. Tóm tắt những chính sách kế toán chủ yếu**

Sau đây là những chính sách kế toán chủ yếu được Tổng Công ty áp dụng trong việc lập báo cáo tài chính tổng hợp này.

### **1. Các giao dịch bằng ngoại tệ**

Các giao dịch bằng đơn vị tiền khác VND trong kỳ được quy đổi sang VND theo tỷ giá thực tế tại ngày giao dịch.

Các khoản mục tài sản và nợ phải trả có gốc bằng đơn vị tiền tệ khác VND được quy đổi sang VND theo tỷ giá mua chuyển khoản (đối với các khoản mục tài sản) và tỷ giá bán chuyển khoản (đối với các khoản mục nợ phải trả) của ngân hàng thương mại nơi Tổng Công ty thường xuyên có giao dịch tại ngày kết thúc kỳ kế toán.



Tất cả các khoản chênh lệch tỷ giá hối đoái được ghi nhận vào báo cáo kết quả hoạt động kinh doanh tổng hợp.

## **2. Tiền và các khoản tương đương tiền**

Tiền bao gồm tiền mặt và tiền gửi ngân hàng không kỳ hạn. Các khoản tương đương tiền là các khoản đầu tư ngắn hạn có tính thanh khoản cao, có thể dễ dàng chuyển đổi thành một lượng tiền xác định, không có nhiều rủi ro về thay đổi giá trị và được sử dụng cho mục đích đáp ứng các cam kết chi tiền ngắn hạn hơn là cho mục đích đầu tư hay là các mục đích khác.

## **3. Các khoản đầu tư**

### **a) Đầu tư nắm giữ đến ngày đáo hạn**

Đầu tư nắm giữ đến ngày đáo hạn gồm tiền gửi ngân hàng có kỳ hạn mà Ban Tổng Giám đốc Tổng Công ty dự định và có khả năng nắm giữ đến ngày đáo hạn. Tiền gửi ngân hàng có kỳ hạn được ghi nhận theo giá gốc.

### **b) Đầu tư vào công ty con, công ty liên kết và các đơn vị khác**

Các khoản đầu tư vào công ty con, công ty liên kết và các đơn vị khác phát sinh trong giai đoạn sau cổ phần hóa được ghi nhận ban đầu theo giá gốc bao gồm giá mua và các chi phí mua có liên quan trực tiếp. Sau ghi nhận ban đầu, các khoản đầu tư này được xác định theo giá gốc trừ đi dự phòng giảm giá khoản đầu tư.

### **c) Dự phòng giảm giá đầu tư tài chính**

Đối với các khoản đầu tư vào công ty con, công ty liên kết và các khoản đầu tư khác không xác định được giá trị hợp lý tại thời điểm báo cáo, dự phòng giảm giá đầu tư được lập khi đơn vị nhận đầu tư phát sinh lỗ, ngoại trừ trường hợp khoản lỗ đó đã nằm trong dự kiến của Tổng Công ty khi quyết định đầu tư. Dự phòng giảm giá đầu tư được hoàn nhập khi đơn vị nhận đầu tư sau đó tạo ra lợi nhuận để bù trừ cho các khoản lỗ đã được lập dự phòng trước kia. Khoản dự phòng chỉ được hoàn nhập trong phạm vi sao cho giá trị ghi sổ của khoản đầu tư không vượt quá giá trị ghi sổ của chúng khi giá định không có khoản dự phòng nào đã được ghi nhận.

Đối với các khoản đầu tư nắm giữ lâu dài mà Tổng Công ty không có ảnh hưởng đáng kể đối với bên được đầu tư mà có thể xác định được giá trị hợp lý của khoản đầu tư tại thời điểm báo cáo, dự phòng giảm giá đầu tư được lập khi giá trị hợp lý của khoản đầu tư thấp hơn giá trị ghi sổ của chúng. Sau khi khoản dự phòng được lập, nếu giá trị hợp lý của khoản đầu tư tăng lên thì khoản dự phòng sẽ được hoàn nhập. Khoản dự phòng chỉ được hoàn nhập trong phạm vi sao cho giá trị ghi sổ của khoản đầu tư không vượt quá giá trị ghi sổ của chúng khi giá định không có khoản dự phòng nào đã được ghi nhận.

## **4. Các khoản phải thu**

Các khoản phải thu khách hàng và các khoản phải thu khác được phản ánh theo giá gốc trừ đi dự phòng phải thu khó đòi.

## **5. Hàng tồn kho**

Hàng tồn kho được phản ánh theo giá thấp hơn giữa giá gốc và giá trị thuần có thể thực hiện được. Giá gốc được tính theo phương pháp bình quân gia quyền và bao gồm tất cả các chi phí phát sinh để có được hàng tồn kho ở địa điểm và trạng thái hiện tại. Đối với chi phí sản xuất kinh doanh dở dang, giá gốc bao gồm nguyên vật liệu, chi phí nhân công trực tiếp và các chi phí sản xuất chung được phân bổ. Giá trị thuần có thể thực hiện được ước tính dựa vào giá bán của hàng tồn kho trừ đi các khoản chi phí ước tính để hoàn thành sản phẩm và các chi phí bán hàng trực tiếp.

Tổng Công ty áp dụng phương pháp kê khai thường xuyên để hạch toán hàng tồn kho.

## **6. Tài sản cố định hữu hình**

### **a) Nguyên giá**

Tài sản cố định hữu hình được thể hiện theo nguyên giá trừ đi giá trị hao mòn lũy kế. Nguyên giá tài sản cố định hữu hình bao gồm giá mua, thuế nhập khẩu, các loại thuế mua hàng không hoàn lại, chi phí liên quan trực tiếp để đưa tài sản đến vị trí và trạng thái hoạt động cho mục đích sử dụng đã dự kiến và các điều chỉnh do xác định lại giá trị tài sản khi cổ phần hóa Tổng Công ty được Nhà nước phê duyệt. Các chi phí phát sinh sau khi tài sản cố định hữu hình đã đưa vào hoạt động như chi phí sửa chữa, bảo dưỡng và đại tu được ghi nhận vào báo cáo kết quả hoạt động kinh doanh riêng trong kỳ mà chi phí phát sinh. Trong các trường hợp có thể chứng minh một cách rõ ràng rằng các khoản chi phí này làm tăng lợi ích kinh tế trong tương lai dự tính thu được từ việc sử dụng tài sản cố định hữu hình vượt trên mức hoạt động tiêu chuẩn theo như đánh giá ban đầu, thì các chi phí này được vốn hóa như một khoản nguyên giá tăng thêm của tài sản cố định hữu hình.

### **b) Khấu hao**

Khấu hao được tính theo phương pháp đường thẳng dựa trên thời gian hữu dụng ước tính của tài sản cố định hữu hình. Thời gian hữu dụng ước tính như sau:

▪ Nhà cửa	10 – 25 năm
▪ Máy móc và thiết bị	10 năm
▪ Phương tiện vận chuyển	8 năm
▪ Dụng cụ văn phòng	3 – 5 năm

## **7. Xây dựng cơ bản dở dang**

Xây dựng cơ bản dở dang phản ánh các khoản chi phí xây dựng và máy móc chưa được hoàn thành hoặc chưa lắp đặt xong và các điều chỉnh do xác định lại giá trị tài sản khi cổ phần hóa Tổng Công ty được Nhà nước phê duyệt. Không tính khấu hao cho xây dựng cơ bản dở dang trong quá trình xây dựng và lắp đặt.

## **8. Chi phí trả trước dài hạn**

### **a) Lợi thế kinh doanh**

Lợi thế kinh doanh được xác định thông qua quá trình cổ phần hóa Tổng Công ty và được phân bổ không quá 3 năm kể từ khi công ty cổ phần chính thức đi vào hoạt động.

### **b) Công cụ và dụng cụ**

Công cụ và dụng cụ bao gồm các tài sản Tổng Công ty nắm giữ để sử dụng trong quá trình hoạt động kinh doanh bình thường, với giá gốc của mỗi tài sản thấp hơn 30 triệu VND và do đó không đủ điều kiện ghi nhận là tài sản cố định theo các quy định hiện hành. Nguyên giá của công cụ và dụng cụ được phân bổ theo phương pháp đường thẳng trong vòng 3 năm.

## **9. Phải trả người bán và phải trả khác**

Phải trả người bán và phải trả khác được thể hiện theo giá gốc.



## **10. Vốn cổ phần**

### ***Cổ phiếu phổ thông***

Cổ phiếu phổ thông được ghi nhận theo giá phát hành trừ đi chi phí phát sinh liên quan trực tiếp đến việc phát hành cổ phiếu. Chi phí phát sinh liên quan trực tiếp đến việc phát hành cổ phiếu, trừ đi ảnh hưởng thuế, được ghi giảm vào thặng dư vốn cổ phần.

## **11. Thuế**

Thuế thu nhập doanh nghiệp tính trên lợi nhuận trước hợp nhất của kỳ kế toán bao gồm thuế thu nhập hiện hành và thuế thu nhập hoãn lại. Thuế thu nhập doanh nghiệp được ghi nhận trong báo cáo kết quả hoạt động kinh doanh riêng ngoại trừ trường hợp có các khoản thuế thu nhập liên quan đến các khoản mục được ghi nhận thẳng vào vốn chủ sở hữu, thì khi đó các khoản thuế thu nhập này cũng được ghi nhận thẳng vào vốn chủ sở hữu.

Thuế thu nhập hiện hành là khoản thuế dự kiến phải nộp dựa trên thu nhập chịu thuế trong năm kỳ, sử dụng các mức thuế suất có hiệu lực tại ngày kết thúc kỳ kế toán, và các khoản điều chỉnh thuế phải nộp liên quan đến những kỳ trước.

Thuế thu nhập hoãn lại được tính theo phương pháp bảng cân đối kế toán cho các chênh lệch tạm thời giữa giá trị ghi sổ cho mục đích báo cáo tài chính và giá trị sử dụng cho mục đích tính thuế của các khoản mục tài sản và nợ phải trả. Giá trị của thuế thu nhập hoãn lại được ghi nhận dựa trên cách thức dự kiến thu hồi hoặc thanh toán giá trị ghi sổ của các khoản mục tài sản và nợ phải trả sử dụng các mức thuế suất có hiệu lực hoặc cơ bản có hiệu lực tại ngày kết thúc kỳ kế toán.

Tài sản thuế thu nhập hoãn lại chỉ được ghi nhận trong phạm vi chắc chắn có đủ lợi nhuận tính thuế trong tương lai để tài sản thuế thu nhập này có thể sử dụng được. Tài sản thuế thu nhập hoãn lại được ghi giảm trong phạm vi không còn chắc chắn là các lợi ích về thuế liên quan này sẽ sử dụng được.

## **12. Doanh thu và thu nhập khác**

### ***a) Doanh thu bán hàng***

Doanh thu bán hàng được ghi nhận trong báo cáo kết quả hoạt động kinh doanh riêng khi phần lớn rủi ro và lợi ích gắn liền với quyền sở hữu sản phẩm hoặc hàng hóa được chuyển giao cho người mua. Doanh thu không được ghi nhận nếu như có những yếu tố không chắc chắn trọng yếu liên quan tới khả năng thu hồi các khoản phải thu hoặc liên quan tới khả năng hàng bán bị trả lại. Doanh thu bán hàng được ghi nhận theo số thuần sau khi đã trừ đi số chiết khấu giảm giá.

### ***b) Doanh thu cung cấp dịch vụ***

Doanh thu cung cấp dịch vụ được ghi nhận trong báo cáo kết quả hoạt động kinh doanh theo tỷ lệ phần trăm hoàn thành của giao dịch tại ngày kết thúc kỳ kế toán. Tỷ lệ phần trăm hoàn thành công việc được đánh giá dựa trên khảo sát các công việc đã được thực hiện. Doanh thu không được ghi nhận nếu như có những yếu tố không chắc chắn trọng yếu liên quan tới khả năng thu hồi các khoản phải thu.

### ***c) Doanh thu từ hợp đồng hợp tác kinh doanh hưởng lợi nhuận cố định***

Doanh thu từ hợp đồng hợp tác kinh doanh mà Tổng Công ty được hưởng lợi nhuận cố định được ghi nhận theo tỷ lệ tương ứng với thời gian dựa trên số vốn góp vào hợp đồng hợp tác kinh doanh và tỷ lệ lợi tức áp dụng.

### ***d) Thu nhập từ tiền lãi***

Thu nhập từ tiền lãi được ghi nhận theo tỷ lệ tương ứng với thời gian dựa trên số dư gốc của các khoản tiền gửi và lãi suất áp dụng.



**e) Thu nhập từ cổ tức**

Thu nhập từ cổ tức được ghi nhận khi quyền nhận cổ tức được xác lập. Cổ tức bằng cổ phiếu không được ghi nhận là doanh thu hoạt động tài chính. Cổ tức nhận được liên quan đến giai đoạn trước khi mua khoản đầu tư được ghi giảm vào giá trị ghi sổ của khoản đầu tư.

**13. Các bên liên quan**

Các bên được coi là bên liên quan của Tổng Công ty nếu một bên có khả năng, trực tiếp hoặc gián tiếp, kiểm soát bên kia hoặc gây ảnh hưởng đáng kể tới bên kia trong việc ra các quyết định tài chính và hoạt động, hoặc khi Tổng Công ty và bên kia cùng chịu sự kiểm soát chung hoặc ảnh hưởng đáng kể chung. Các bên liên quan có thể là các công ty hoặc các cá nhân, bao gồm cả các thành viên gia đình thân cận của các cá nhân được coi là liên quan.

Các công ty liên quan đề cập tới là các công ty con và công ty liên kết của Tổng Công ty.

**IV. Thông tin bổ sung các khoản mục trình bày trong bảng cân đối kế toán**

**1. Tiền và các khoản tương đương tiền**

	<u>Số cuối kỳ</u> VND	<u>Số đầu năm</u> VND
Tiền mặt	3.212.003.504	1.401.875.826
Tiền gửi ngân hàng	16.333.573.764	3.749.772.424
Các khoản tương đương tiền	10.000.000.000	46.500.000.000
<b>Cộng</b>	<b><u>29.545.577.268</u></b>	<b><u>51.651.648.250</u></b>

**2. Đầu tư nắm giữ đến ngày đáo hạn**

	<u>Số cuối kỳ</u> VND	<u>Số đầu năm</u> VND
Tiền gửi có kỳ hạn	471.480.000.000	358.480.000.000
<b>Cộng</b>	<b><u>471.480.000.000</u></b>	<b><u>358.480.000.000</u></b>

### 3. Phải thu ngắn hạn của khách hàng và trả trước cho người bán

#### 3.1 Phải thu ngắn hạn của khách hàng

	<u>Số cuối kỳ</u>	<u>Số đầu năm</u>
	VND	VND
Công ty TNHH dược phẩm Huy Cường	165.174.756	125.482.071
Công ty CP Ứng dụng và PTCN y học Sao Việt		164.232.698
Công ty TNHH Phúc Lâm	328.595.827	
Công ty CP Hóa dược Việt Nam	190.369.200	
Liên đoàn bóng đá Việt Nam	395.935.893	
Các khoản phải thu khách hàng khác	1.342.375.159	1.779.406.029
<b>Cộng</b>	<b><u>2.422.450.835</u></b>	<b><u>2.069.120.798</u></b>

#### 3.2 Trả trước cho người bán

	<u>Số cuối kỳ</u>	<u>Số đầu năm</u>
	VND	VND
Công ty TNHH Linh Travel	692.079.840	
Công ty cổ phần Interbrand Việt Nam	645.635.385	
Các khoản trả trước khác	631.290.849	409.566.289
<b>Cộng</b>	<b><u>1.969.006.074</u></b>	<b><u>409.566.289</u></b>

### 4. Phải thu khác

	<u>Số cuối kỳ</u>		<u>Số đầu năm</u>	
	<u>Giá trị</u>	<u>Dự phòng</u>	<u>Giá trị</u>	<u>Dự phòng</u>
	VND	VND	VND	VND
<b>Ngắn hạn</b>				
Vốn góp vào hợp tác kinh doanh	2.500.000.000		3.500.000.000	
Phải thu lợi nhuận hợp đồng hợp tác kinh doanh	7.237.339.726	5.036.220.000	7.514.800.000	3.597.300.000
Phải thu về cổ tức	3.772.302.164	1.677.927.164	17.500.094.164	1.677.927.164
Phải thu lãi tiền gửi	5.162.624.334		5.484.871.508	
Phải thu các khoản tạm ứng	1.457.539.146		677.657.273	
Phải thu khác	677.396.719		681.023.733	
<b>Cộng</b>	<b><u>20.807.202.089</u></b>	<b><u>6.714.147.164</u></b>	<b><u>35.358.446.678</u></b>	<b><u>5.275.227.164</u></b>

Trong đó:

Phải thu ngắn hạn khác bên liên quan (TM số 26)	3.566.489.726	19.322.167.000
---	---------------	----------------

	Số cuối kỳ		Số đầu năm	
	Giá trị	Dự phòng	Giá trị	Dự phòng
	VND	VND	VND	VND
Dài hạn				
Đặt cọc, ký quỹ, ký cược	90.785.628		125.785.628	
<b>Cộng</b>	<b>90.785.628</b>	<b>-</b>	<b>125.785.628</b>	<b>-</b>

**5. Nợ xấu**

	Số cuối kỳ		Số đầu năm	
	Giá gốc	Giá trị có thể thu hồi	Giá gốc	Giá trị có thể thu hồi
	VND	VND	VND	VND
Công ty CPDP Trung ương II	8.872.527.164	2.158.380.000	8.872.527.164	3.597.300.000
<b>Cộng</b>	<b>8.872.527.164</b>	<b>2.158.380.000</b>	<b>8.872.527.164</b>	<b>3.597.300.000</b>

**6. Hàng tồn kho**

	Số cuối kỳ		Số đầu năm	
	Giá gốc	Dự phòng	Giá gốc	Dự phòng
	VND	VND	VND	VND
Nguyên liệu, vật liệu	440.767.715		327.695.955	
Chi phí sản xuất kinh doanh dở dang	1.928.604.285		1.319.002.619	
Hàng hóa (*)	58.196.487.447	(286.456.331)	65.316.529.495	(397.898.647)
<b>Cộng</b>	<b>60.565.859.447</b>	<b>(286.456.331)</b>	<b>66.963.228.069</b>	<b>(397.898.647)</b>

(\*) Bao gồm trong hàng hóa tồn kho tại ngày 30 tháng 09 năm 2019 có 51.507 triệu VND là giá trị hàng hóa bất động sản từ Dự án 60B Nguyễn Huy Tường. Đây là một phần giá trị nhận được từ hợp đồng hợp tác kinh doanh phát triển Dự án Tổ hợp Thương mại, Văn phòng và Nhà ở chung cư cao cấp PVV – Vinapharm tại địa chỉ 60B Nguyễn Huy Tường, Quận Thanh Xuân, Thành phố Hà Nội theo hợp đồng hợp tác kinh doanh số 393/HTĐT/2010 ngày 7 tháng 7 năm 2010 giữa Tổng Công ty và Công ty Cổ phần Đầu tư Xây dựng Vinaconex – PVC.



**7. Tài sản cố định hữu hình**

Khoản mục	Nhà cửa, vật kiến trúc	Máy móc, thiết bị	Phương tiện vận chuyển	TSCĐ dùng trong quản lý	Cộng
	VND	VND	VND	VND	VND
<i>Nguyên giá</i>					
Số dư đầu năm	51.075.534.260	24.112.047.956	4.813.105.000	1.451.729.391	81.452.416.607
Tăng giảm khác	-	(1.459.903.637)	-	-	(1.459.903.637)
<b>Số dư cuối kỳ</b>	<b>51.075.534.260</b>	<b>22.652.144.319</b>	<b>4.813.105.000</b>	<b>1.451.729.391</b>	<b>79.992.512.970</b>
<i>Giá trị hao mòn lũy kế</i>					
Số dư đầu năm	28.795.687.450	8.528.962.711	2.780.584.514	902.750.418	41.007.985.093
Khấu hao trong kỳ	1.243.130.418	1.797.294.611	364.929.092	144.810.929	3.550.165.050
Tăng giảm khác	-	(85.161.045)	-	-	(85.161.045)
<b>Số dư cuối kỳ</b>	<b>30.038.817.868</b>	<b>10.241.096.277</b>	<b>3.145.513.606</b>	<b>1.047.561.347</b>	<b>44.472.989.098</b>
<i>Giá trị còn lại</i>					
Số dư đầu năm	22.279.846.810	15.583.085.245	2.032.520.486	548.978.973	40.444.431.514
<b>Số dư cuối kỳ</b>	<b>21.036.716.392</b>	<b>12.411.048.042</b>	<b>1.667.591.394</b>	<b>404.168.044</b>	<b>35.519.523.872</b>

**8. Xây dựng cơ bản dở dang**

	<u>Số cuối kỳ</u>	<u>Số đầu năm</u>
	<b>VND</b>	<b>VND</b>
Dự án công trình tòa nhà văn phòng Tổng Công ty Dược Việt Nam tại 178 Điện Biên Phủ, TP. Hồ Chí Minh	232.800.000	116.400.000
Dự án nâng cấp Trung tâm nghiên cứu và phát triển KHCN Dược	305.890.910	305.890.910
Dự án phần mềm ERP	220.500.000	220.500.000
<b>Cộng</b>	<b><u>759.190.910</u></b>	<b><u>642.790.910</u></b>

**9. Đầu tư tài chính dài hạn**

	<u>Số cuối kỳ</u>	<u>Số đầu năm</u>
	<b>VND</b>	<b>VND</b>
Đầu tư vào công ty con (TM số 9.1)	286.193.148.150	286.193.148.150
Đầu tư góp vốn vào công ty liên kết (TM số 9.2)	891.614.446.300	886.045.709.500
Đầu tư góp vốn vào đơn vị khác (TM số 9.3)	764.501.783.022	739.074.903.022
Đầu tư nắm giữ đến ngày đáo hạn	33.000.000.000	33.000.000.000
Dự phòng giảm giá đầu tư dài hạn	(9.894.876.810)	(15.194.229.833)
<b>Cộng</b>	<b><u>1.965.414.500.662</u></b>	<b><u>1.929.119.530.839</u></b>

**9. Đầu tư tài chính dài hạn (tiếp theo)**

	Số cuối kỳ					Số đầu năm				
	Số cổ phần năm giữ	% sở hữu	Giá ghi sổ	Dự phòng	Giá trị hợp lý	Số cổ phần năm giữ	% sở hữu	Giá ghi sổ	Dự phòng	Giá trị hợp
<b>9.1 Đầu tư vào công ty con</b>										
Công ty CP DP TW CPC1	13.721.550	65,41%	138.997.108.326	-	257.965.140.000	13.721.550	65,41%	138.997.108.326	-	150.937.050.0
Công ty CP DP TW Codupha	12.122.500	66,35%	123.241.224.756	-	96.980.000.000	12.122.500	66,35%	123.241.224.756	-	166.078.250.0
Công ty CP Dược TW 3	1.137.500	65,00%	23.954.815.068	-	13.081.250.000	1.137.500	65,00%	23.954.815.068	-	(**)
		<b>Cộng</b>	<b>286.193.148.150</b>	<b>-</b>	<b>(**)</b>			<b>286.193.148.150</b>	<b>-</b>	<b>(**)</b>
<b>9.2 Đầu tư góp vốn vào công ty liên kết</b>										
Công ty CP DP Imexpharm (*)	11.305.027	22,87%	477.969.183.365	-	565.251.350.000	11.305.027	22,87%	477.969.183.365	-	688.476.144.0
Công ty CP DP Sanofi- Synthelabo	232.398	29,99%	201.182.470.211	-	(**)	232.398	29,99%	201.182.470.211	-	(**)
Công ty CP Dược Danapha	3.888.167	28,50%	98.058.047.634	-	(**)	3.888.167	29,86%	98.058.047.634	-	(**)
Công ty CP Dược phẩm TW 25	3.780.000	28,43%	44.983.510.213	-	75.600.000.000	3.780.000	28,43%	44.983.510.213	-	(**)
Công ty CP DP TW 3 (*)	1.898.435	22,07%	50.340.601.545	-	124.347.492.500	1.687.498	24,82%	44.771.864.745	-	143.437.330.0
Công ty CP XNK Y tế VN	825.000	41,15%	14.814.901.439	-	(**)	825.000	41,15%	14.814.901.439	-	(**)
Công ty CP Dược Danapha- Nanosome	450.000	25,00%	4.265.731.893	(95.559.623)	(**)	450.000	25,00%	4.265.731.893	(52.946.584)	(**)
		<b>Cộng</b>	<b>891.614.446.300</b>	<b>(95.559.623)</b>	<b>(**)</b>			<b>886.045.709.500</b>	<b>(52.946.584)</b>	<b>(**)</b>



	Số cuối kỳ					Số đầu năm				
	Số cổ phần năm giữ	% sở hữu	Giá ghi sổ	Dự phòng	Giá trị hợp lý	Số cổ phần năm giữ	% sở hữu	Giá ghi sổ	Dự phòng	Giá trị hợp
<b>9.3 Đầu tư góp vốn vào đơn vị khác</b>										
Công ty cổ phần SANOFI VN	17.300.000	15,00%	173.000.000.000	-	(**)	17.300.000	15,00%	173.000.000.000	-	(**)
Công ty cổ phần Hoá - Dược phẩm Mekophar (*)	4.234.032	18,21%	197.712.783.695	-	200.312.053.920	3.528.360	18,17%	169.485.903.695	-	203.198.252.
Công ty cổ phần DP OPC (*)	3.562.650	13,40%	139.411.862.876	-	177.063.705.000	3.562.650	13,40%	139.411.862.876	-	176.707.440.
Công ty cổ phần dược phẩm TW1-Pharbacor	5.699.790	14,25%	69.305.080.876	-	(**)	5.699.790	14,25%	69.305.080.876	-	(**)
Công ty cổ phần DP Vidipha (*)	1.826.264	14,29%	47.925.759.865	-	63.919.240.000	1.826.264	14,29%	47.925.759.865	-	58.988.327.
Công ty cổ phần Y Dược Phẩm Vimedimex (*)	1.579.833	10,23%	46.022.915.860	(3.446.416.510)	42.576.499.350	1.579.833	10,23%	46.022.915.860	(12.214.489.660)	33.808.426.
Công ty CP Dược liệu TW 2	2.520.000	9,90%	37.739.465.978	-	(**)	2.520.000	9,90%	37.739.465.978	-	(**)
Công ty cổ phần DP TW2	1.356.650	6,78%	11.861.708.288	(4.807.128.288)	7.054.580.000	1.356.650	6,78%	11.861.708.288	-	13.566.500.0
Công ty cổ phần Dược TW Mediplantex	713.750	11,37%	11.611.996.106	-	(**)	713.750	11,37%	11.611.996.106	-	(**)
Công ty cổ phần Bao bì Dược	450.000	15,00%	11.370.153.435	-	(**)	450.000	15,00%	11.370.153.435	-	(**)
Công ty cổ phần Dược Medipharco (*)	600.444	9,10%	9.231.455.589	(1.545.772.389)	7.685.683.200	600.444	15,01%	9.231.455.589	(2.926.793.589)	6.304.662.
Công ty CP Hoá Dược Việt Nam	166.670	7,76%	4.763.803.820	-	(**)	166.670	7,76%	4.763.803.820	-	(**)
Công ty CP Y Dược Phẩm VN	2.800	5,26%	1.077.855.768	-	(**)	2.800	5,26%	3.877.855.768	-	(**)
Công ty cổ phần DP Yên Bái	243.220	5,73%	3.466.940.866	-	(**)	243.220	5,73%	3.466.940.866	-	(**)
<b>Cộng</b>			<b>764.501.783.022</b>	<b>(9.799.317.187)</b>	<b>(**)</b>			<b>739.074.903.022</b>	<b>(15.141.283.249)</b>	<b>(**)</b>
<b>Tổng cộng</b>			<b>1.942.309.377.472</b>	<b>(9.894.876.810)</b>	<b>(**)</b>			<b>1.911.313.760.672</b>	<b>(15.194.229.833)</b>	<b>(**)</b>

**9. Đầu tư tài chính dài hạn (tiếp theo)**

- (\*) Giá trị hợp lý của khoản đầu tư vào các công ty này được xác định bằng cách tham chiếu giá đóng cửa của các cổ phiếu của công ty niêm yết trên Sở giao dịch Chứng khoán Thành phố Hồ Chí Minh và giá bình quân của các cổ phiếu của công ty niêm yết trên Sở giao dịch Chứng khoán Hà Nội và giá tại ngày kết thúc hoặc ngày có giao dịch gần nhất với ngày kết thúc kỳ kế toán. Giá trị hợp lý của công cụ này được xác định chỉ nhằm mục đích thuyết minh thông tin.
- (\*\*) Tổng Công ty chưa xác định giá trị hợp lý của các khoản đầu tư tài chính này để thuyết minh trong báo cáo tài tổng hợp do các khoản đầu tư không có giá niêm yết trên thị trường. Chuẩn mực Kế toán Việt Nam, Chế độ Kế toán Doanh nghiệp Việt Nam hiện không có hướng dẫn về cách tính giá trị hợp lý sử dụng các kỹ thuật định giá. Giá trị hợp lý của các khoản đầu tư tài chính này có thể khác với giá trị ghi sổ.

**10. Chi phí trả trước dài hạn**

	<u>Số cuối kỳ</u>	<u>Số đầu năm</u>
	VND	VND
Lợi thế kinh doanh	1.904.420.461	10.474.312.525
Công cụ dụng cụ	1.149.863.385	1.881.475.210
	<u>3.054.283.846</u>	<u>12.355.787.735</u>

**11. Phải trả người bán và người mua trả tiền trước**

**11.1 Phải trả người bán ngắn hạn**

	<u>Số cuối kỳ</u>		<u>Số đầu năm</u>	
	<u>Giá trị</u>	<u>Số có khả năng</u>	<u>Giá trị</u>	<u>Số có khả năng</u>
	VND	VND	VND	VND
Công ty TNHH dược phẩm Việt Anh	171.153.173	171.153.173	456.850.759	456.850.759
Công ty cổ phần SISC Việt Nam	185.674.200	185.674.200	480.000.000	480.000.000
Công ty CP Dược Lâm Đồng Ladophar	342.088.254	342.088.254		
Các nhà cung cấp khác	232.211.197	232.211.197	700.531.570	700.531.570
<b>Cộng</b>	<u>931.126.824</u>	<u>931.126.824</u>	<u>1.637.382.329</u>	<u>1.637.382.329</u>

**11.2 Người mua trả tiền trước ngắn hạn**

	<u>Số cuối kỳ</u> VND	<u>Số đầu năm</u> VND
Công ty CPDP Trung ương II	850.000.000	
Các đối tượng khác	2.645.817.689	2.902.391.700
Bên liên quan trả tiền trước (TM số 26)	301.500.000	647.500.000
<b>Cộng</b>	<b><u>3.797.317.689</u></b>	<b><u>3.549.891.700</u></b>

**12. Thuế và các khoản phải nộp Nhà nước**

	<u>Số đầu năm</u> VND	<u>Số phải nộp trong kỳ</u> VND	<u>Số đã nộp/khấu trừ trong kỳ</u> VND	<u>Số cuối kỳ</u> VND
Thuế giá trị gia tăng	88.301.213	2.579.265.507	(2.645.796.041)	21.770.679
Thuế giá trị gia tăng hàng nhập khẩu		320.058.251	(320.058.251)	
Thuế nhập khẩu		417.467.488	(417.467.488)	
Thuế thu nhập doanh nghiệp		205.307.382	(166.874.417)	38.432.965
Thuế thu nhập cá nhân	39.072.904	1.344.744.612	(1.351.808.326)	32.009.190
Tiền thuê đất		2.347.182.636	(2.347.182.636)	
Các khoản khác phải nộp khác	348.635.352	13.360.056	(361.962.752)	32.656
<b>Cộng</b>	<b><u>476.009.469</u></b>	<b><u>7.227.385.932</u></b>	<b><u>(7.611.149.911)</u></b>	<b><u>92.245.490</u></b>

**13. Chi phí phải trả ngắn hạn**

	<u>Số cuối kỳ</u> VND	<u>Số đầu năm</u> VND
Chi phí lãi phải trả cổ đông	264.836.151	264.836.151
Chi phí xây dựng cơ bản	339.578.471	339.578.471
Chi phí tìm hiểu thị trường	692.079.840	
Chi phí truyền thông	1.334.443.350	
Chi phí phải trả khác	2.106.546.259	569.311.707
<b>Cộng</b>	<b><u>4.737.484.071</u></b>	<b><u>1.173.726.329</u></b>



**14. Doanh thu chưa thực hiện**

	<u>Số cuối kỳ</u>	<u>Số đầu năm</u>
	VND	VND
Doanh thu nhận trước cho thuê văn phòng	505.072.547	185.603.985
Doanh thu chưa hoàn thành dịch vụ kiểm nghiệm thuốc	1.176.794.931	569.848.484
<b>Cộng</b>	<b><u>1.681.867.478</u></b>	<b><u>755.452.469</u></b>

**15. Các khoản phải trả khác**

**15.1. Ngắn hạn**

	<u>Số cuối kỳ</u>	<u>Số đầu năm</u>
	VND	VND
Phải trả cổ tức	11.040.000	
Chi phí phải trả khác	791.918.923	555.089.200
<b>Cộng</b>	<b><u>802.958.923</u></b>	<b><u>555.089.200</u></b>

**15.2. Dài hạn**

	<u>Số cuối kỳ</u>	<u>Số đầu năm</u>
	VND	VND
Nhận ký cược ký quỹ dài hạn	158.648.611	158.648.611
<b>Cộng</b>	<b><u>158.648.611</u></b>	<b><u>158.648.611</u></b>

**16. Quỹ khen thưởng phúc lợi**

	<u>Lũy kế đến</u>	<u>Lũy kế đến</u>
	quý III năm nay	quý III năm trước
	VND	VND
Số dư đầu kỳ	4.789.402.921	2.377.399.155
Sử dụng trong kỳ	(4.100.325.283)	(2.056.433.067)
Số dư cuối kỳ	<b><u>689.077.638</u></b>	<b><u>320.966.088</u></b>

**17. Vốn chủ sở hữu**

**17.1 Tình hình tăng, giảm nguồn vốn chủ sở hữu**

	Vốn đầu tư của CSH	Lợi nhuận chưa phân phối	Cộng
	VND	VND	VND
Số dư tại ngày 01/01/2018	2.370.000.000.000	24.506.931.277	2.394.506.931.277
Lợi nhuận trong kỳ		68.775.502.793	68.775.502.793
Số dư tại ngày 30/09/2018	<b>2.370.000.000.000</b>	<b>93.282.434.070</b>	<b>2.463.282.434.070</b>
Số dư tại ngày 01/01/2019	2.370.000.000.000	110.769.324.077	2.480.769.324.077
Lợi nhuận năm nay		164.406.513.674	164.406.513.674
Trả cổ tức		(71.100.000.000)	(71.100.000.000)
Số dư tại ngày 30/09/2019	<b>2.370.000.000.000</b>	<b>204.075.837.751</b>	<b>2.574.075.837.751</b>

**17.2 Chi tiết vốn đầu tư của chủ sở hữu**

	Số cuối kỳ		Số đầu năm	
	VND	Cổ phiếu	VND	Cổ phiếu
Nhà nước	1.540.500.000.000	154.050.000	1.540.500.000.000	154.050.000
Công ty cổ phần Tập đoàn Đầu tư Việt Phương	402.900.000.000	40.290.000	402.900.000.000	40.290.000
Các cổ đông khác	426.600.000.000	42.660.000	426.600.000.000	42.660.000
	<b>2.370.000.000.000</b>	<b>237.000.000</b>	<b>2.370.000.000.000</b>	<b>237.000.000</b>

**18. Các khoản mục ngoài Bảng cân đối kế toán**

**Ngoại tệ các loại**

	Số cuối kỳ	Số đầu năm
Đô la Mỹ (USD)	17.683	15.778
EURO (EUR)	7.646	10.241
Forint Hungary (FT)	20.000	20.000

**19. Doanh thu bán hàng và cung cấp dịch vụ**

	<u>Lũy kế đến quý III năm nay</u>	<u>Lũy kế đến quý III năm trước</u>
	VND	VND
Tổng doanh thu:		
Doanh thu cung cấp dịch vụ	12.179.261.595	14.378.280.572
Doanh thu bán hàng hóa	15.814.079.222	21.276.449.357
Doanh thu bán bất động sản	9.433.516.348	
Doanh thu từ hợp đồng hợp tác kinh doanh	146.876.712	684.400.000
	<u><b>37.573.733.877</b></u>	<u><b>36.339.129.929</b></u>
Trừ đi các khoản giảm trừ doanh thu		
Giảm giá hàng bán	8.902.598	32.563.968
Hàng bán trả lại	54.781.327	
Doanh thu thuần:	<u><b>37.510.049.952</b></u>	<u><b>36.306.565.961</b></u>

**20. Giá vốn hàng bán**

	<u>Lũy kế đến quý III năm nay</u>	<u>Lũy kế đến quý III năm trước</u>
	VND	VND
Giá vốn dịch vụ	9.923.610.700	10.554.564.862
Giá vốn hàng hóa	12.662.106.706	19.198.944.368
Giá vốn bất động sản	8.310.012.606	
Hoàn nhập/Dự phòng giảm giá hàng tồn kho	(111.442.316)	
<b>Cộng</b>	<u><b>30.784.287.696</b></u>	<u><b>29.753.509.230</b></u>

**21. Doanh thu hoạt động tài chính**

	<u>Lũy kế đến quý III năm nay</u>	<u>Lũy kế đến quý III năm trước</u>
	VND	VND
Lãi tiền gửi ngân hàng	20.136.975.612	14.567.020.313
Cổ tức được chia	167.291.678.600	88.833.889.900
Lãi chênh lệch tỷ giá	1.350.000	14.419.185
<b>Cộng</b>	<u><b>187.430.004.212</b></u>	<u><b>103.415.329.398</b></u>



**22. Chi phí tài chính**

	<u>Lũy kế đến</u> <u>quý III năm nay</u> VND	<u>Lũy kế đến</u> <u>quý III năm trước</u> VND
Dự phòng tổn thất đầu tư tài chính	(5.299.353.023)	4.983.864.855
Lỗi chênh lệch tỷ giá	8.012.053	430.139.441
<b>Cộng</b>	<b><u>(5.291.340.970)</u></b>	<b><u>5.414.004.296</u></b>

**23. Chi phí bán hàng**

	<u>Lũy kế đến</u> <u>quý III năm nay</u> VND	<u>Lũy kế đến</u> <u>quý III năm trước</u> VND
Chi phí nhân viên	2.325.123.177	2.143.434.519
Chi phí khấu hao	102.759.730	118.503.568
Chi phí dịch vụ mua ngoài	1.933.254.082	1.106.037.461
Chi phí bán hàng khác	644.846.577	460.209.877
Chi phí bán bất động sản	96.966.832	
<b>Cộng</b>	<b><u>5.102.950.398</u></b>	<b><u>3.828.185.425</u></b>

**24. Chi phí quản lý doanh nghiệp**

	<u>Lũy kế đến</u> <u>quý III năm nay</u> VND	<u>Lũy kế đến</u> <u>quý III năm trước</u> VND
Chi phí nhân viên	7.216.691.111	7.119.825.918
Chi phí dụng cụ quản lý	1.164.136.193	511.063.213
Chi phí khấu hao	1.584.126.412	2.132.371.936
Chi phí phân bổ lợi thế kinh doanh	8.569.892.064	8.569.892.064
Thuế, phí và lệ phí	1.778.955.711	2.154.357.378
Trích lập dự phòng nợ phải thu khó đòi	1.438.920.000	5.375.227.164
Chi phí dịch vụ mua ngoài	723.467.709	534.595.886
Chi phí quản lý doanh nghiệp khác	7.404.033.855	5.599.459.603
<b>Cộng</b>	<b><u>29.880.223.055</u></b>	<b><u>31.996.793.162</u></b>

## 25. Thuế thu nhập doanh nghiệp

Do Tổng Công ty có Trung tâm thương mại dịch vụ Dược - Mỹ phẩm hạch toán độc lập, kê khai và quyết toán thuế riêng. Vì vậy chỉ tiêu Thuế thu nhập doanh nghiệp không được trình bày trên báo cáo tài chính tổng hợp mà được trình bày trên báo cáo riêng của Tổng Công ty Dược Việt Nam – CTCP và Trung tâm thương mại dịch vụ Dược - Mỹ phẩm.

## 26. Các giao dịch chủ yếu với các bên liên quan

Những giao dịch trọng yếu của Tổng Công ty với các bên liên quan trong kỳ này và kỳ trước bao gồm:

	Giá trị giao dịch	
	Lũy kế đến	Lũy kế đến
	quý III năm nay	quý III năm trước
	VND	VND
<b>Công ty con</b>		
<b>Công ty CP dược TW3</b>		
Cổ tức được chia		1.023.750.000
Lợi nhuận từ hợp tác kinh doanh	146.876.712	185.800.000
Thu hồi vốn góp hợp tác kinh doanh	1.000.000.000	2.500.000.000
Doanh thu cung cấp dịch vụ	57.272.724	719.177.489
<b>Công ty CP dược phẩm TW CPC1</b>		
Cổ tức được chia	20.582.325.000	5.488.620.000
Lợi nhuận từ hợp tác kinh doanh		498.600.000
Thu hồi vốn góp hợp tác kinh doanh		20.000.000.000
<b>Công ty CP dược phẩm TW Codupha</b>		
Cổ tức được chia		4.849.000.000
<b>Công ty liên kết</b>		
<b>Công ty CP Dược phẩm TW 3</b>		
Cổ tức được chia	9.492.175.000	5.062.494.000
Đầu tư góp vốn	5.568.736.800	
<b>Công ty CP Dược phẩm Imexpharm</b>		
Cổ tức được chia	22.610.054.000	
Ghi nhận doanh thu từ bán hàng và cung cấp dịch vụ	588.571.429	
<b>Công ty CP Xuất nhập khẩu Y tế VN</b>		
Cổ tức được chia	1.485.000.000	1.567.500.000
<b>Công ty CP Dược phẩm Sanofi-Synthelabo</b>		
Cổ tức được chia	89.998.800.000	47.999.360.000
<b>Công ty CP Dược Danapha</b>		
Cổ tức được chia	3.110.533.600	3.110.533.600
Mua trái phiếu		33.000.000.000
<b>Công ty CP Dược phẩm TW25</b>		
Cổ tức được chia	1.134.000.000	1.134.000.000

**Vào ngày kết thúc kỳ kế toán, số dư các khoản phải thu và phải trả với các bên liên quan như sau:**





Các bên liên quan	Mối quan hệ	Nội dung nghiệp vụ	Số cuối kỳ	Số đầu năm
			VND	VND
<b>Phải thu ngắn hạn khác (TM số 4)</b>				
Công ty cổ phần dược Trung ương 3	Công ty con	Phải thu cổ tức	1.023.750.000	1.023.750.000
		Phải thu về hợp đồng HTKD	2.542.739.726	3.500.000.000
Công ty cổ phần DPTW Codupha	Công ty con	Phải thu cổ tức		10.910.250.000
Công ty cổ phần dược phẩm Danapha	Công ty liên kết	Phải thu cổ tức		3.888.167.000
			<b>3.566.489.726</b>	<b>19.322.167.000</b>
<b>Người mua trả tiền trước (TM số 11.2)</b>				
Công ty cổ phần dược phẩm Imexpharm	Công ty liên kết	Trả trước tiền dịch vụ kiểm nghiệm	301.500.000	647.500.000
			<b>301.500.000</b>	<b>647.500.000</b>

**Giao dịch với các bên liên quan khác:**

Thù lao của Hội đồng quản trị và Ban Tổng Giám đốc trong kỳ:

	Lũy kế đến quý III năm nay VND	Lũy kế đến quý III năm trước VND
Thù lao của Hội đồng quản trị	603.000.000	588.000.000
Lương và thưởng của Ban Tổng Giám đốc	1.188.000.000	1.215.000.000
<b>Cộng</b>	<b>1.791.000.000</b>	<b>1.803.000.000</b>

Hà Nội, ngày tháng năm 2019

Người lập biểu	Kế toán Trưởng	Phó Tổng Giám Đốc	Tổng Giám Đốc
			
Nguyễn Thị Hằng	Trần Anh Tuấn	Hàn Thị Khánh Vinh	Đinh Xuân Hân

