

**CÔNG TY CỔ PHẦN  
XÂY DỰNG FLC FAROS**

**CỘNG HÒA XÃ HỘI CHỦ NGHĨA VIỆT NAM**

**Độc lập – Tự do – Hạnh phúc**

Số: 104 /2020/FAROS-CV

V/v: Giải trình KQKD hợp nhất

Quý 1.2020

Hà Nội, ngày 29 tháng 04 năm 2020

**Kính gửi: ỦY BAN CHỨNG KHOÁN NHÀ NƯỚC  
SỞ GIAO DỊCH CHỨNG KHOÁN TP. HỒ CHÍ MINH**

Công ty Cổ phần xây dựng FLC Faros xin gửi lời chào trân trọng tới Quý Ủy ban Chứng khoán và Quý Sở giao dịch chứng khoán Thành phố Hồ Chí Minh.

Công ty chúng tôi xin giải trình biến động kết quả sản xuất kinh doanh trên Báo cáo tài chính hợp nhất Quý 1 năm 2020 so với Quý 1 năm 2019 với nội dung cụ thể như sau:

Chỉ tiêu	Quý 1.2020 (VND)	Quý 1.2019 (VND)	Tỷ lệ thay đổi
Lợi nhuận sau thuế	409.933.973	25.235.777.838	-98.38%

Tổng lợi nhuận sau thuế Quý 1 năm 2020 giảm so với Quý 1 năm 2019 là do tình hình dịch bệnh Covid\_19 diễn biến phức tạp, hoạt động sản xuất kinh doanh của Công ty chúng tôi cũng không nằm ngoài các hoạt động sản xuất kinh doanh bị ảnh hưởng trong giai đoạn này.

Trên đây là giải trình của Công ty chúng tôi về biến động kết quả sản xuất kinh doanh trong Báo cáo tài chính hợp nhất Quý 1 năm 2020.

Rất mong nhận được sự quan tâm, giúp đỡ và hợp tác của Quý Cơ quan.

*Trân trọng cảm ơn !*

**Nơi nhận :**

- UB CKNN
- Sở GDCK TP.HCM
- Lưu VT



**CÔNG TY CỔ PHẦN XÂY DỰNG FLC FAROS**

Địa chỉ: Số 265 Cầu Giấy, phường Dịch Vọng, quận Cầu Giấy, TP Hà Nội

Điện thoại: 024 32242600 - Fax: 024 32242601

---

**BÁO CÁO TÀI CHÍNH HỢP NHẤT**

**CÔNG TY CỔ PHẦN XÂY DỰNG FLC FAROS**

*Cho giai đoạn từ ngày 01/01/2020 đến ngày 31/03/2020*

*Hà Nội, tháng 4 năm 2020*



## BẢNG CÂN ĐỐI KẾ TOÁN HỢP NHẤT

Tại ngày 31 tháng 03 năm 2020

Đơn vị tính: VND

TÀI SẢN	Mã số	Thuyết minh	Ngày 31 tháng 03 năm 2020	Ngày 1 tháng 1 năm 2020
1	2	3	4	5
<b>A. TÀI SẢN NGẮN HẠN</b>	<b>100</b>		<b>7.226.746.543.850</b>	<b>7.838.751.967.754</b>
<b>I. Tiền và các khoản tương đương tiền</b>	<b>110</b>	<b>V.01</b>	<b>28.824.226.439</b>	<b>38.889.816.459</b>
1. Tiền	111		8.824.226.439	18.889.816.459
2. Các khoản tương đương tiền	112		20.000.000.000	20.000.000.000
<b>II. Các khoản đầu tư tài chính ngắn hạn</b>	<b>120</b>		<b>-</b>	<b>-</b>
<b>III. Các khoản phải thu ngắn hạn</b>	<b>130</b>		<b>4.502.398.681.290</b>	<b>5.147.284.645.620</b>
1. Phải thu ngắn hạn của khách hàng	131	V.02	1.381.781.451.711	1.016.404.511.286
2. Trả trước cho người bán ngắn hạn	132	V.03	1.174.074.947.216	1.102.729.124.466
3. Phải thu về cho vay ngắn hạn	135	V.04	1.628.598.044.004	2.867.114.553.133
4. Phải thu ngắn hạn khác	136	V.05	317.944.238.359	161.036.456.735
<b>IV. Hàng tồn kho</b>	<b>140</b>		<b>2.602.542.229.167</b>	<b>2.564.941.013.551</b>
1. Hàng tồn kho	141	V.06	2.602.542.229.167	2.564.941.013.551
<b>V. Tài sản ngắn hạn khác</b>	<b>150</b>		<b>92.981.406.954</b>	<b>87.636.492.124</b>
1. Chi phí trả trước ngắn hạn	151		78.479.245.523	79.421.185.935
2. Thuế GTGT được khấu trừ	152		14.502.161.431	8.215.306.189
<b>B. TÀI SẢN DÀI HẠN</b>	<b>200</b>		<b>3.515.377.717.455</b>	<b>2.810.703.123.303</b>
<b>I. Các khoản phải thu dài hạn</b>	<b>210</b>		<b>1.014.747.191.400</b>	<b>172.832.000.000</b>
1. Phải thu dài hạn khác	216		1.014.747.191.400	172.832.000.000
<b>II. Tài sản cố định</b>	<b>220</b>	<b>V.07</b>	<b>146.669.315.391</b>	<b>155.544.200.987</b>
1. Tài sản cố định hữu hình	221		125.602.082.623	132.607.031.898
- Nguyên giá	222		204.800.674.421	205.055.219.876
- Giá trị hao mòn lũy kế	223		(79.198.591.798)	(72.448.187.978)
2. Tài sản cố định thuê tài chính	224		21.067.232.768	22.937.169.089
- Nguyên giá	225		39.407.883.497	39.407.883.497
- Giá trị hao mòn lũy kế	226		(18.340.650.729)	(16.470.714.408)
<b>III. Bất động sản đầu tư</b>	<b>230</b>	<b>V.8</b>	<b>730.940.834.375</b>	<b>734.938.709.588</b>
- Nguyên giá	231		770.903.317.590	770.903.317.590
- Giá trị hao mòn lũy kế	232		(39.962.483.215)	(35.964.608.002)
<b>IV. Tài sản dở dang dài hạn</b>	<b>240</b>		<b>1.171.446.594.739</b>	<b>1.146.935.004.807</b>
1. Chi phí xây dựng cơ bản dở dang	242	V.9	1.171.446.594.739	1.146.935.004.807
<b>IV. Đầu tư tài chính dài hạn</b>	<b>250</b>		<b>409.216.208.455</b>	<b>556.416.208.455</b>
1. Đầu tư góp vốn vào đơn vị khác	253	V.10	409.216.208.455	556.416.208.455
<b>V. Tài sản dài hạn khác</b>	<b>260</b>		<b>42.357.573.095</b>	<b>44.036.999.466</b>
1. Chi phí trả trước dài hạn	261		34.809.112.919	35.723.937.491
2. Tài sản thuế thu nhập hoãn lại	262		7.548.460.176	8.313.061.975
<b>TỔNG CỘNG TÀI SẢN</b>	<b>270</b>		<b>10.742.124.261.305</b>	<b>10.649.455.091.057</b>

## BẢNG CÂN ĐỐI KẾ TOÁN HỢP NHẤT

Tại ngày 31 tháng 03 năm 2020

(Tiếp theo)

Đơn vị tính: VND

NGUỒN VỐN	Mã số	Thuyết minh	Ngày 31 tháng 03 năm 2020	Ngày 1 tháng 1 năm 2020
1	2	3	4	5
<b>A. NỢ PHẢI TRẢ</b>	<b>300</b>		<b>4.699.796.789.031</b>	<b>4.607.537.552.756</b>
<b>I. Nợ ngắn hạn</b>	<b>310</b>		<b>4.510.896.126.275</b>	<b>4.415.750.296.564</b>
1. Phải trả người bán ngắn hạn	311	V.11	911.043.854.063	865.669.095.691
2. Người mua trả tiền trước ngắn hạn	312	V.12	1.262.415.785.219	1.210.476.127.658
3. Thuế và các khoản phải nộp Nhà nước	313	V.13	121.571.101.349	118.740.016.100
4. Phải trả người lao động	314		24.140.922.650	29.340.903.122
5. Chi phí phải trả ngắn hạn	315	V.14	613.348.306.080	668.079.837.580
6. Doanh thu chưa thực hiện ngắn hạn	318	V.15	11.421.818.185	5.890.909.093
7. Phải trả ngắn hạn khác	319	V.16	20.744.559.170	21.335.477.188
8. Vay và nợ thuê tài chính ngắn hạn	320	V.17.1	1.518.359.333.131	1.468.364.983.704
9. Quỹ khen thưởng, phúc lợi	322		27.850.446.428	27.852.946.428
<b>II. Nợ dài hạn</b>	<b>330</b>		<b>188.900.662.756</b>	<b>191.787.256.192</b>
1. Phải trả dài hạn khác	337	V18	502.435.108	502.435.108
2. Vay và nợ thuê tài chính dài hạn	338	V.17.2	188.398.227.648	191.284.821.084
<b>B. VỐN CHỦ SỞ HỮU</b>	<b>400</b>		<b>6.042.327.472.274</b>	<b>6.041.917.538.301</b>
<b>I. Vốn chủ sở hữu</b>	<b>410</b>	<b>V.19</b>	<b>6.042.327.472.274</b>	<b>6.041.917.538.301</b>
1. Vốn góp của chủ sở hữu	411		5.675.981.210.000	5.675.981.210.000
- Cổ phiếu phổ thông có quyền biểu quyết	411a		5.675.981.210.000	5.675.981.210.000
2. Thặng dư vốn cổ phần	412		(70.000.000)	(70.000.000)
3. Lợi nhuận sau thuế chưa phân phối	421		366.416.262.274	366.006.328.301
- LNST chưa phân phối lũy kế đến cuối kỳ trước	421a		366.006.328.301	187.728.739.194
- LNST chưa phân phối kỳ này	421b		409.933.973	178.277.589.107
<b>II. Nguồn kinh phí và quỹ khác</b>	<b>430</b>		<b>-</b>	<b>-</b>
<b>TỔNG CỘNG NGUỒN VỐN</b>	<b>440</b>		<b>10.742.124.261.305</b>	<b>10.649.455.091.057</b>

Hà Nội, ngày 28 tháng 04 năm 2020

Người lập biểu

Nguyễn Thị Thu Thảo

Kế toán trưởng

Lê Mạnh Hùng

Tổng Giám đốc



Nguyễn Thiện Phú

**CÔNG TY CỔ PHẦN XÂY DỰNG FLC FAROS**

Địa chỉ: Số 265 Cầu Giấy, P. Dịch Vọng, Q. Cầu Giấy, Hà Nội

Điện thoại: 024 32242600 - Fax: 024 32242601

**BÁO CÁO TÀI CHÍNH HỢP NHẤT**

Cho giai đoạn kế toán

từ ngày 01/01/2020 đến 31/03/2020

**BÁO CÁO KẾT QUẢ HOẠT ĐỘNG KINH DOANH HỢP NHẤT**

Quý I năm 2020


Chỉ tiêu	Mã số	Thuyết minh	Quý I		Đơn vị tính: VND
			Năm nay	Năm trước	
1. Doanh thu bán hàng và cung cấp dịch vụ	1	VI.01	808.927.450.393	871.749.892.657	Lũy kế từ đầu năm đến cuối quý này Năm nay
2. Các khoản giảm trừ doanh thu	2		-	-	Năm trước
3. Doanh thu thuần bán hàng và cung cấp dịch vụ (10=01-02)	10	VI.02	808.927.450.393	871.749.892.657	
4. Giá vốn hàng bán	11	VI.03	791.859.663.184	845.961.135.727	
5. Lợi nhuận gộp bán hàng và cung cấp dịch vụ (20=10-11)	20		17.067.787.209	25.788.756.930	
6. Doanh thu hoạt động tài chính	21	VI.04	18.474.154.832	43.674.380.909	
7. Chi phí tài chính	22	VI.05	21.554.480.442	20.559.985.073	
Trong đó: Chi phí lãi vay	23		21.548.616.806	20.559.985.073	
8. Phần lãi hoặc lỗ trong công ty liên doanh, liên kết	24		-	-	
9. Chi phí bán hàng	25	VI.06.2	498.858.660	472.035.075	
10. Chi phí quản lý doanh nghiệp	26	VI.06.2	8.758.693.713	13.799.753.540	
11. Lợi nhuận thuần từ hoạt động kinh doanh {30=20+(21-22)-(25+26)}	30		4.729.909.226	34.631.364.151	
12. Thu nhập khác	31	VI.07	147.701.681	945.853.076	
13. Chi phí khác	32	VI.08	70.951.984	2.176.786.222	
14. Lợi nhuận khác (40=31-32)	40		76.749.697	(1.230.933.146)	
15. Tổng lợi nhuận kế toán trước thuế (50=30+40)	50		4.806.658.923	33.400.431.005	
16. Chi phí thuế TNDN hiện hành	51	VI.09	3.632.123.151	8.265.363.196	
17. Chi phí thuế TNDN hoãn lại	52		764.601.799	(100.710.029)	
18. Lợi nhuận sau thuế thu nhập doanh nghiệp (60=50-51-52)	60		409.933.973	25.235.777.838	
Lợi nhuận sau thuế của công ty mẹ	61		409.933.973	25.483.106.800	
Lợi nhuận sau thuế của cổ đông không kiểm soát	62		-	(247.328.962)	
19. Lãi cơ bản trên cổ phiếu	70	VI.10	1	45	
20. Lãi suy giảm trên cổ phiếu	71				

Người lập biểu

Nguyễn Thị Thu Thảo

Kế toán trưởng

Lê Mạnh Hùng




**BÁO CÁO LƯU CHUYỂN TIỀN TỆ HỢP NHẤT**  
 (Theo phương pháp gián tiếp)  
 Quý I năm 2020

Đơn vị tính: VND

CHỈ TIÊU	Mã số	Luỹ kế từ đầu năm đến cuối quý này	
		Năm nay	Năm trước
<b>I. Lưu chuyển tiền từ hoạt động sản xuất, kinh doanh</b>			
1. Lợi nhuận trước thuế	01	4.806.658.923	33.400.431.005
2. Điều chỉnh do các khoản		15.799.973.692	(15.304.906.109)
- Khấu hao TSCĐ và BĐSĐT	02	12.736.022.473	7.809.489.727
- Lãi, lỗ chênh lệch tỷ giá hối đoái do đánh giá lại các khoản mục tiền tệ có gốc ngoại tệ	04	-	(4.371.783)
- Lãi (lỗ) từ hoạt động đầu tư	05	(18.484.665.587)	(43.670.009.126)
- Chi phí lãi vay	06	21.548.616.806	20.559.985.073
3. Lợi nhuận kinh doanh trước những thay đổi vốn lưu động	08	20.606.632.615	18.095.524.896
- Tăng, giảm các khoản phải thu	09	(106.251.558.934)	(69.909.096.532)
- Tăng, giảm hàng tồn kho	10	(37.601.215.616)	(67.783.423.951)
- Tăng, giảm các khoản phải trả (Không kể lãi vay phải trả, thuế TNDN phải nộp)	11	22.677.507.224	194.819.366.509
- Tăng, giảm chi phí trả trước	12	1.856.764.984	1.471.792.800
- Tiền lãi vay đã trả	14	(21.425.329.136)	(20.864.734.217)
- Thuê thu nhập doanh nghiệp đã nộp	15	-	(1.800.000.000)
- Tiền thu khác từ hoạt động kinh doanh	16	5.555.458.728	174.939.528
- Tiền chi khác từ hoạt động kinh doanh	17	(4.284.209.229)	(136.000.000)
<b>Lưu chuyển tiền thuần từ hoạt động sản xuất, kinh doanh</b>	<b>20</b>	<b>(118.865.949.364)</b>	<b>54.068.369.033</b>
<b>II. Lưu chuyển tiền từ hoạt động đầu tư</b>			
1. Tiền chi mua sắm, xây dựng TSCĐ và các TSDH khác	21	(86.528.492.041)	(341.656.677.827)
2. Tiền chi cho vay, mua các công cụ nợ của đơn vị khác	23	-	(56.375.956.729)
3. Tiền thu hồi cho vay, bán lại các công cụ nợ đơn vị khác	24	-	344.811.872.420
4. Tiền chi đầu tư góp vốn vào đơn vị khác	25	-	(164.100.000.000)
5. Tiền thu hồi đầu tư góp vốn vào đơn vị khác	26	147.200.000.000	-
6. Tiền thu lãi cho vay, cổ tức và lợi nhuận được chia	27	1.021.095.394	37.585.290.452
<b>Lưu chuyển tiền thuần từ hoạt động đầu tư</b>	<b>30</b>	<b>61.692.603.353</b>	<b>(179.735.471.684)</b>
<b>III. Lưu chuyển tiền từ hoạt động tài chính</b>			
1. Tiền thu từ đi vay	33	361.799.993.068	571.757.431.310
2. Tiền trả nợ gốc vay	34	(313.678.151.077)	(516.775.860.308)
3. Tiền trả nợ gốc thuê tài chính	35	(1.014.086.000)	(1.589.646.000)
<b>Lưu chuyển tiền thuần từ hoạt động tài chính</b>	<b>40</b>	<b>47.107.755.991</b>	<b>53.391.925.002</b>
<b>Lưu chuyển tiền thuần trong kỳ (50 = 20+30+40)</b>	<b>50</b>	<b>(10.065.590.020)</b>	<b>(72.275.177.649)</b>
<b>Tiền và tương đương tiền đầu kỳ</b>	<b>60</b>	<b>38.889.816.459</b>	<b>140.947.379.177</b>
Ảnh hưởng của thay đổi tỷ giá hối đoái quy đổi ngoại tệ	61	-	-
<b>Tiền và tương đương tiền cuối kỳ (70 = 50+60+61)</b>	<b>70</b>	<b>28.824.226.439</b>	<b>68.672.201.528</b>


Hà Nội, ngày 28 tháng 04 năm 2020

Người lập biểu



Nguyễn Thị Thu Thảo

Kế toán trưởng



Lê Mạnh Hùng

Tổng Giám đốc



Nguyễn Thiện Phú

**THUYẾT MINH BÁO CÁO TÀI CHÍNH HỢP NHẤT**

Quý I năm 2020

**I. ĐẶC ĐIỂM HOẠT ĐỘNG CỦA DOANH NGHIỆP****1. Hình thức sở hữu vốn:**

Công ty Cổ phần Xây dựng FLC Faros (gọi tắt "Công ty") hoạt động theo Giấy chứng nhận đăng ký doanh nghiệp Công ty Cổ phần số: 0105167581 do Sở Kế hoạch và Đầu tư thành phố Hà Nội cấp lần đầu ngày 01 tháng 03 năm 2011, đăng ký thay đổi lần thứ 19 ngày 21 tháng 06 năm 2019. Theo đó:

**Tên công ty: CÔNG TY CỔ PHẦN XÂY DỰNG FLC FAROS**

**Tên giao dịch quốc tế: FLC FAROS CONSTRUCTION JOINT STOCK COMPANY (FLC FAROS., JSC).**

**Vốn điều lệ: 5.675.981.210.000 đồng (Năm nghìn sáu trăm bảy mươi lăm tỷ chín trăm tám mươi một triệu hai trăm mười nghìn đồng)**

Trụ sở: Số 265 Cầu Giấy, phường Dịch Vọng, quận Cầu Giấy, thành phố Hà Nội.

**2. Lĩnh vực hoạt động:** Công ty hoạt động trong lĩnh vực xây dựng, đầu tư kinh doanh bất động sản.

**3. Ngành nghề kinh doanh:****\* Xây dựng và lắp đặt:**

- Các công trình dân dụng, công nghiệp;
- Các công trình kỹ thuật hạ tầng khu đô thị và khu công nghiệp;
- Các công trình giao thông, thủy lợi.

**\* Tư vấn thiết kế:**

- Thiết kế tổng thể mặt bằng xây dựng công trình;
- Thiết kế công trình dân dụng và công nghiệp;
- Thiết kế nội ngoại thất công trình;
- Thiết kế cấp nhiệt, thông hơi, thông gió, điều hòa không khí công trình dân dụng và công nghiệp;
- Thiết kế phần cơ điện công trình.

**\* Thiết kế phần cơ điện công trình.**

- Các công trình dân dụng, công nghiệp;
- Các công trình kỹ thuật hạ tầng khu đô thị và khu công nghiệp;
- Các công trình giao thông; thủy lợi.

**\* Kinh doanh Bất động sản:**

- Kinh doanh bất động sản, quyền sử dụng đất thuộc chủ sở hữu, chủ sử dụng hoặc đi thuê

**\* Hoạt động kinh doanh khác:**

- Hoạt động của các công viên vui chơi và công viên theo chủ đề (trừ loại Nhà nước cấm);
- Giáo dục thể thao và giải trí;
- Nhà hàng và các dịch vụ ăn uống phục vụ lưu động
- Cung cấp dịch vụ ăn uống theo hợp đồng không thường xuyên với khách hàng (phục vụ tiệc, hội họp, đám cưới...);
- Dịch vụ ăn uống khác

- Dịch vụ phục vụ đồ uống (Quán rượu, bia, quầy bar, quán cà phê, giải khát,...)
- Vệ sinh văn phòng, căn hộ hoặc nhà riêng, nhà máy, cửa hàng;
- Bán lẻ khác trong các cửa hàng kinh doanh tổng hợp;
- Các hoạt động khác theo Giấy chứng nhận Đăng ký Doanh nghiệp.

**4. Chu kỳ hoạt động sản xuất kinh doanh thông thường:**

- Chu kỳ hoạt động kinh doanh là 12 tháng hàng năm.

**5. Cấu trúc doanh nghiệp:**

Tại ngày 31 tháng 03 năm 2020, Công ty có 05 công ty con. Thông tin chi tiết về công ty con và tỷ lệ sở hữu của Công ty trong các công ty con này như sau:

Tên Công ty	Ngày năm quyền kiểm soát	Tỷ lệ sở hữu	Tỷ lệ biểu quyết
Công ty TNHH Đầu tư tài chính và Quản lý tài sản RTS	11/03/2016	100%	100%
Công ty TNHH Đầu tư và Phát triển FLC Faros Vân Đồn	14/03/2017	100%	100%
Công ty TNHH Đầu tư và Phát triển Bright Future	05/9/2018	100%	100%
Công ty TNHH Đầu tư và Phát triển Eden Garden	05/9/2018	100%	100%
Công ty TNHH Đầu tư và Phát triển Golden Choice	20/09/2018	100%	100%



**II. KỲ KẾ TOÁN, ĐƠN VỊ TIỀN TỆ SỬ DỤNG TRONG KẾ TOÁN**

1. Năm tài chính của Công ty bắt đầu từ ngày 01 tháng 01 và kết thúc vào ngày 31 tháng 12 dương lịch hàng
2. Đơn vị tiền tệ sử dụng trong kế toán: Đồng Việt Nam (VND).

**III. CHUẨN MỰC KẾ TOÁN VÀ CHẾ ĐỘ KẾ TOÁN ÁP DỤNG****1. Chế độ kế toán áp dụng:**

Công ty cổ phần Xây dựng FLC Faros áp dụng Chế độ kế toán doanh nghiệp Việt Nam ban hành theo Thông tư số 200/2014/TT-BTC ngày 22/12/2014 của Bộ Tài chính hướng dẫn Chế độ kế toán doanh nghiệp.

**2. Hình thức kế toán áp dụng:** Công ty áp dụng hình thức kế toán Nhật ký chung**3. Tuyên bố về việc tuân thủ Chuẩn mực kế toán và Chế độ kế toán:**

Ban lãnh đạo Công ty Cổ phần Xây dựng FLC Faros tuyên bố Báo cáo tài chính hợp nhất được lập và trình bày phù hợp với các Chuẩn mực Kế toán Việt Nam, Chế độ Kế toán doanh nghiệp Việt Nam và quy định pháp lý có liên quan đến việc lập và trình bày Báo cáo tài chính hợp nhất đã ban hành phù hợp với đặc điểm hoạt động sản xuất kinh doanh của Công ty.

**IV. CÁC CHÍNH SÁCH KẾ TOÁN ÁP DỤNG**

Sau đây là các Chính sách kế toán chủ yếu mà Công ty đã áp dụng để ghi sổ và lập Báo cáo tài chính hợp nhất:

**1. Ước tính kế toán:**

Việc lập Báo cáo tài chính hợp nhất tuân thủ theo các Chuẩn mực Kế toán Việt Nam yêu cầu Ban Tổng Giám đốc phải có những ước tính và giả định ảnh hưởng đến số liệu báo cáo về các công nợ, tài sản và việc trình bày các khoản công nợ và tài sản tiềm tàng tại ngày lập Báo cáo tài chính hợp nhất cũng như các số liệu Báo cáo về doanh thu và chi phí trong suốt kỳ hoạt động. Kết quả hoạt động kinh doanh thực tế có thể khác với các ước tính, giả định đặt ra.

**2. Cơ sở lập Báo cáo tài chính hợp nhất:**

Báo cáo tài chính hợp nhất của Công ty và các báo cáo tài chính của các công ty do Công ty Cổ phần Xây dựng FLC Faros kiểm soát (công ty con) được lập cho đến ngày 31 tháng 03 năm 2020. Việc kiểm soát này đạt được khi Công ty Cổ phần Xây dựng FLC Faros có khả năng kiểm soát các chính sách tài chính và hoạt động của các công ty nhận đầu tư nhằm thu được lợi ích từ hoạt động của các công ty này.

Trong trường hợp cần thiết, Báo cáo tài chính của công ty con được điều chỉnh để các chính sách kế toán được áp dụng tại Công ty Cổ phần Xây dựng FLC Faros và công ty con là giống nhau.

Tất cả các nghiệp vụ và số dư giữa các công ty trong cùng tập đoàn được loại bỏ khi hợp nhất Báo cáo tài chính.

Lợi ích của cổ đông không kiểm soát trong tài sản thuần của công ty con hợp nhất được xác định là một chỉ tiêu riêng biệt tách khỏi phần vốn chủ sở hữu của cổ đông công ty mẹ. Lợi ích của cổ đông không kiểm soát bao gồm giá trị các lợi ích của cổ đông không kiểm soát tại ngày hợp nhất kinh doanh ban đầu và phần lợi ích của cổ đông không kiểm soát trong sự biến động của tổng vốn chủ sở hữu kể từ ngày hợp nhất kinh doanh. Các khoản lỗ tương ứng với phần vốn của cổ đông không kiểm soát vượt quá phần vốn của họ trong tổng vốn chủ sở hữu của công ty con được tính giảm vào phần lợi ích của công ty trừ khi cổ đông không kiểm soát có nghĩa vụ ràng buộc và có khả năng bù đắp khoản lỗ đó.

**3. Trình tự và phương pháp hợp nhất**

Hợp cộng các chỉ tiêu trong Bảng cân đối kế toán và Báo cáo kết quả kinh doanh của công ty mẹ và công ty con;

Loại trừ toàn bộ giá trị ghi sổ khoản đầu tư của công ty mẹ trong từng công ty con và phần vốn của công ty mẹ trong vốn chủ sở hữu của công ty con và ghi nhận lợi thế thương mại (nếu có);

Phân bổ lợi thế thương mại;

Tách và trình bày lợi ích của cổ đông không kiểm soát thành chỉ tiêu riêng biệt;

Loại trừ toàn bộ các giao dịch nội bộ giữa Công ty mẹ với Công ty con và giữa các Công ty con với nhau;

Lập bảng tổng hợp các bút toán điều chỉnh và bảng tổng hợp các chỉ tiêu hợp nhất;

Lập Báo cáo tài chính hợp nhất căn cứ vào bảng tổng hợp các chỉ tiêu hợp nhất sau khi đã được điều chỉnh và loại trừ.

Đối với các chỉ tiêu về tài sản, nguồn vốn, doanh thu và chi phí được trình bày như đã trình bày ở báo cáo tài chính riêng của công ty mẹ và công ty con có điều chỉnh những yếu tố sau khi hợp nhất:

Doanh thu, giá vốn, lãi và công nợ nội bộ;

Vốn đầu tư của công ty mẹ tương ứng phần vốn chủ sở hữu công ty con;

Lợi ích cổ đông không kiểm soát;

Các chỉ tiêu khác theo phương pháp vốn chủ sở hữu.

#### **4. Tỷ giá hối đoái áp dụng trong kế toán:**

Các nghiệp vụ kinh tế phát sinh bằng ngoại tệ được hạch toán theo tỷ giá giao dịch thực tế của ngân hàng giao dịch tại thời điểm phát sinh nghiệp vụ. Tại thời điểm cuối năm, tài sản là tiền và công nợ có gốc ngoại tệ được chuyển đổi theo tỷ giá của ngân hàng thương mại nơi công ty mở tài khoản vào ngày kết thúc niên độ kế toán. Tất cả các khoản chênh lệch tỷ giá thực tế phát sinh trong kỳ và chênh lệch đánh giá lại của các khoản mục tiền tệ được kết chuyển dần vào báo cáo kết quả hoạt động kinh doanh của năm tài chính.

#### **5. Nguyên tắc ghi nhận các khoản tiền và tương đương tiền:**

*Nguyên tắc xác định các khoản tiền:*

Tiền bao gồm tiền mặt tại quỹ, tiền gửi ngân hàng không kỳ hạn. Các nghiệp vụ kinh tế phát sinh bằng ngoại tệ được quy đổi ra đồng Việt Nam theo tỷ giá giao dịch thực tế của ngân hàng giao dịch tại thời điểm phát sinh nghiệp vụ. Toàn bộ chênh lệch tỷ giá hối đoái phát sinh trong kỳ của hoạt động sản xuất kinh doanh, kể cả hoạt động đầu tư xây dựng cơ bản được hạch toán ngay vào chi phí tài chính hoặc doanh thu hoạt động tài chính trong kỳ.

*Nguyên tắc xác định các khoản tương đương tiền:*

Các khoản tương đương tiền là các khoản đầu tư ngắn hạn không quá 3 tháng có khả năng chuyển đổi dễ dàng thành tiền và không có nhiều rủi ro trong chuyển đổi thành tiền kể từ ngày mua khoản đầu tư đó tại thời điểm báo cáo.

#### **6. Nguyên tắc kế toán các khoản đầu tư tài chính:**

*Đối với các khoản đầu tư vào công ty con, công ty liên doanh, liên kết:*

Các khoản đầu tư vào công ty con, công ty liên kết và các khoản đầu tư góp vốn khác với mục đích nắm giữ lâu dài dưới các hình thức:

- Đầu tư dưới hình thức góp vốn vào đơn vị khác (do bên được đầu tư huy động vốn);
- Đầu tư dưới hình thức mua lại phần vốn góp tại đơn vị khác (mua lại phần vốn của chủ sở hữu)

Giá trị ghi sổ các khoản đầu tư vào công ty con được xác định theo giá trị hợp lý.

Giá trị ghi sổ của khoản đầu tư vào công ty liên kết theo phương pháp vốn chủ sở hữu.

Thời điểm ghi nhận các khoản đầu tư vào công ty con, công ty liên kết là thời điểm chính thức có quyền sở hữu.

Các khoản đầu tư vào công ty liên kết được xác định giá trị tồn thất tại thời điểm lập Báo cáo tài chính để trích lập dự phòng căn cứ vào Báo cáo tài chính công ty liên kết khi các công ty này bị lỗ (trừ trường hợp lỗ theo kế hoạch đã được xác định trong phương án kinh doanh trước khi đầu tư).

Lợi nhuận thuần được chia từ công ty liên kết phát sinh sau ngày đầu tư ghi nhận vào báo cáo kết quả hoạt động kinh doanh. Các khoản được chia khác là khoản giảm trừ giá gốc đầu tư.

***Đối với các khoản đầu tư vào công cụ vốn của đơn vị khác:***

Giá trị ghi sổ của khoản đầu tư vào đơn vị khác được xác định theo giá gốc.

**7. Nguyên tắc kế toán nợ phải thu:**

***Phải thu của khách hàng:*** phản ánh các khoản nợ phải thu và tình hình thanh toán các khoản nợ phải thu của DN với khách hàng về tiền bán sản phẩm hàng hóa, BĐS đầu tư, TSCĐ, các khoản đầu tư tài chính, cung cấp dịch vụ.

***Phải thu nội bộ:*** phản ánh các khoản nợ phải thu và tình hình thanh toán các khoản nợ phải thu của doanh nghiệp với đơn vị cấp dưới hoặc giữa các đơn vị cấp dưới trực thuộc.

***Phải thu khác:*** phản ánh các khoản nợ phải thu ngoài phạm vi đã phản ánh ở phải thu của khách hàng, phải thu nội bộ và tình hình thanh toán các khoản nợ phải thu này.

Các khoản phải thu của khách hàng, phải thu nội bộ, phải thu khác tại thời điểm lập báo cáo, căn cứ kỳ hạn còn lại của các khoản phải thu, nếu:

- Có thời hạn thu hồi hoặc thanh toán không quá 12 tháng (hoặc trong một chu kỳ sản xuất kinh doanh) được phân loại là ngắn hạn.
- Có thời hạn thu hồi hoặc thanh toán trên 12 tháng (hoặc hơn một chu kỳ sản xuất kinh doanh) được phân loại là dài hạn

Tại thời điểm lập Báo cáo tài chính hợp nhất các khoản phải thu có gốc ngoại tệ được đánh giá lại theo tỷ giá giao dịch thực tế của ngân hàng thương mại nơi doanh nghiệp chỉ định khách hàng thanh toán.

***Lập dự phòng phải thu khó đòi:***

Dự phòng nợ phải thu khó đòi thể hiện phần giá trị dự kiến bị tổn thất của các khoản phải thu có khả năng không được khách hàng thanh toán đối với các khoản phải thu tại thời điểm lập Báo cáo tài chính hợp nhất.

**8. Nguyên tắc ghi nhận hàng tồn kho:*****Nguyên tắc đánh giá hàng tồn kho và phương pháp xác định giá trị hàng tồn kho cuối kỳ:***

- \* Hàng tồn kho được xác định trên cơ sở giá gốc. Giá gốc hàng tồn kho bao gồm: Chi phí mua, chi phí chế biến và các chi phí liên quan trực tiếp khác phát sinh để có được hàng tồn kho ở địa điểm và trạng thái hiện tại.

***Những chi phí không được tính và giá gốc hàng tồn kho:***

- Các khoản chiết khấu thương mại và giảm giá hàng mua do hàng mua không đúng quy cách.
- Chi phí nguyên vật liệu, chi phí nhân công và các chi phí sản xuất kinh doanh khác phát sinh trên mức bình thường
- Chi phí bảo quản hàng tồn kho trừ các chi phí bảo quản hàng tồn kho cần thiết cho quá trình sản xuất tiếp theo và chi phí bảo quản hàng tồn kho phát sinh trong quá trình mua hàng.
- Chi phí bán hàng.
- Chi phí quản lý doanh nghiệp.

**\* *Lập dự phòng giảm giá hàng tồn kho***

Dự phòng giảm giá hàng tồn kho được áp dụng theo hướng dẫn tại thông tư số 48/2019/TT-BTC ban hành ngày 08/08/2019 của Bộ tài chính hướng dẫn chế độ trích lập và sử dụng các khoản dự phòng giảm giá hàng tồn kho, tổn thất các khoản đầu tư tài chính, nợ phải thu khó đòi và bảo hàng sản phẩm, hàng hóa, công trình xây lắp tại doanh nghiệp.

**9. Nguyên tắc kế toán và khấu hao TSCĐ:*****Nguyên tắc ghi nhận TSCĐ hữu hình, vô hình:***

- Tài sản cố định ghi chép ban đầu theo nguyên giá. Trong quá trình hoạt động tài sản cố định của Công ty được hạch toán theo 03 chỉ tiêu: nguyên giá, hao mòn lũy kế và giá trị còn lại.

- Nguyên giá của tài sản cố định được xác định là toàn bộ chi phí mà đơn vị đã bỏ ra để có được tài sản đó tính đến thời điểm đưa tài sản vào vị trí sẵn sàng sử dụng.

**Phương pháp khấu hao TSCĐ:**

Tài sản cố định được khấu hao theo thời gian sử dụng ước tính và theo phương pháp khấu hao đường thẳng. Thời gian khấu hao được tính theo thời gian khấu hao quy định tại Thông tư số 45/2013/TT-BTC ngày 25 tháng 4 năm 2013 của Bộ Tài chính. Thời gian khấu hao cụ thể như sau:

Loại tài sản	Thời gian KH
Nhà cửa, vật kiến trúc	20 - 50
Máy móc thiết bị	06 - 12
Phương tiện vận tải	03 - 10
Thiết bị quản lý	03 - 08

**10. Nguyên tắc ghi nhận và khấu hao Bất động sản đầu tư**

Bất động sản đầu tư được ghi nhận khi chắc chắn có được lợi ích trong tương lai và nguyên giá của BĐS đầu tư được xác định một cách đáng tin cậy.

Khấu hao bất động sản đầu tư được trích theo phương pháp khấu hao đường thẳng suốt thời gian hữu dụng ước tính.

**11. Nguyên tắc kế toán chi phí trả trước**

Chi phí trả trước của công ty gồm công cụ dụng cụ, các chi phí trả trước khác được phân bổ dần vào chi phí sản xuất, kinh doanh theo phương pháp đường thẳng, thời gian phân bổ không quá 03 năm.

**12. Nguyên tắc kế toán nợ phải trả**

Các khoản nợ phải trả được theo dõi chi tiết theo kỳ hạn phải trả, đối tượng, loại nguyên tệ phải trả...

Phân loại các khoản phải trả là phải trả người bán, phải trả nội bộ, phải trả khác:

Phải trả người bán phản ánh tình hình thanh toán về các khoản nợ phải trả của doanh nghiệp cho người bán vật tư, hàng hóa, người cung cấp dịch vụ, người bán TSCĐ, bất động sản đầu tư, các khoản đầu tư tài chính theo hợp đồng kinh tế đã ký kết.

Nợ phải trả cho người bán, người cung cấp, người nhận thầu xây lắp được hạch toán chi tiết cho từng đối tượng phải trả.

Phải trả nội bộ gồm các khoản phải trả giữa đơn vị cấp trên và đơn vị cấp dưới trực thuộc không có tư cách pháp nhân hạch toán phụ thuộc;

Phải trả khác gồm các khoản phải trả không có tính thương mại, không liên quan đến giao dịch mua, bán, cung cấp hàng hóa dịch vụ.

Các khoản phải trả người bán, phải trả nội bộ, phải trả khác tại thời điểm lập báo cáo, căn cứ kỳ hạn còn lại của các khoản phải trả, nếu:

- Có thời hạn phải trả hoặc thanh toán không quá 12 tháng (hoặc trong một chu kỳ sản xuất kinh doanh) được phân loại là ngắn hạn.
- Có thời hạn phải trả hoặc thanh toán trên 12 tháng (hoặc hơn một chu kỳ sản xuất kinh doanh) được phân loại là dài hạn.

Tại thời điểm lập Báo cáo tài chính hợp nhất, các khoản phải trả bán có gốc ngoại tệ được đánh giá lại theo tỷ giá bán ngoại tệ của ngân hàng thương mại nơi công ty thường xuyên có giao dịch.

**13. Nguyên tắc ghi nhận vay và nợ phải trả thuê tài chính**

Các khoản vay và nợ thuê tài chính được theo dõi chi tiết kỳ hạn phải trả. Các khoản có thời gian trả nợ hơn 12 tháng kể từ thời điểm lập Báo cáo tài chính hợp nhất, được trình bày là vay và nợ thuê tài chính dài hạn. Các khoản đến hạn trả trong vòng 12 tháng tiếp theo kể từ thời điểm lập Báo cáo tài chính hợp nhất được trình bày là vay và nợ thuê tài chính ngắn hạn.

Các khoản vay, nợ bằng ngoại tệ được quy đổi ra đơn vị tiền tệ kế toán theo tỷ giá giao dịch thực tế tại thời điểm phát sinh.

**14. Nguyên tắc vốn hoá các khoản chi phí đi vay**

Chi phí đi vay liên quan trực tiếp đến việc đầu tư xây dựng hoặc việc sản xuất tài sản dở dang được tính vào giá trị của tài sản đó (được vốn hóa), bao gồm các khoản lãi tiền vay, phân bổ các khoản chiết khấu hoặc phụ trội khi phát hành trái phiếu, các khoản chi phí phụ phát sinh liên quan tới quá trình làm thủ tục vay.

Việc vốn hóa chi phí đi vay sẽ được tạm ngừng lại trong các giai đoạn mà quá trình đầu tư xây dựng hoặc sản xuất sản phẩm dở dang bị gián đoạn, trừ khi sự gián đoạn đó là cần thiết.

Việc vốn hóa chi phí đi vay sẽ chấm dứt khi hoạt động chủ yếu cần thiết cho việc chuẩn bị đưa tài sản dở dang vào sử dụng hoặc bán. Chi phí đi vay phát sinh sau đó sẽ được ghi nhận là chi phí sản xuất, kinh doanh trong kỳ phát sinh.

**15. Nguyên tắc ghi nhận chi phí phải trả**

Các khoản chi phí phải trả gồm lãi vay, lãi trái phiếu trả sau, chi phí công trình, chi phí phải trả khác. Chi phí của các công trình xây dựng và tư vấn thiết kế đã có trong dự toán thực tế phát sinh nhưng chưa tập hợp đủ hồ sơ, tài liệu do các công trình xây dựng ở xa, nằm rải rác trên nhiều địa bàn được trích trước vào chi phí sản xuất kinh doanh trong kỳ để đảm bảo nguyên tắc phù hợp giữa doanh thu và chi phí. Cơ sở xác định giá trị chi phí phải trả của các công trình xây dựng là giá trị công trình tạm tính hoặc biên bản tạm xác định khối lượng, cơ sở xác định giá trị chi phí phải trả của hoạt động tư vấn thiết kế căn cứ theo hợp đồng và phần công việc hoàn thành. Khi các chi phí đó phát sinh, nếu có chênh lệch với số đã trích, kế toán tiến hành bổ sung hoặc ghi giảm chi phí tương ứng với phần chênh lệch.

**16. Nguyên tắc ghi nhận vốn chủ sở hữu**

Vốn đầu tư của Chủ sở hữu của Công ty được ghi nhận theo số vốn thực tế đã đầu tư của các cổ đông.

Lợi nhuận sau thuế chưa phân phối là số lợi nhuận từ hoạt động của doanh nghiệp sau khi trừ chi phí thuế thu nhập doanh nghiệp của năm nay và các khoản điều chỉnh do áp dụng hồi tố thay đổi chính sách kế toán và điều chỉnh hồi tố sai sót trọng yếu của các năm trước.

Lợi nhuận sau thuế thu nhập doanh nghiệp sau khi được Hội đồng quản trị phê duyệt được trích các quỹ theo Điều lệ Công ty và các quy định pháp lý hiện hành, sẽ phân chia cho các cổ đông trên tỷ lệ cổ phiếu sở hữu.

Cổ tức phải trả cho các cổ đông được ghi nhận là khoản phải trả trong Bảng cân đối kế toán của Công ty sau khi có thông báo chia cổ tức của Hội đồng quản trị Công ty

Các quỹ của Công ty được trích lập theo điều lệ và quyết định tại Nghị quyết của Đại hội cổ đông thường niên.

**17. Nguyên tắc và phương pháp ghi nhận doanh thu, thu nhập khác:**

Doanh thu trong kỳ bao gồm doanh thu bán hàng hóa và cung cấp dịch vụ, doanh thu hoạt động tài chính

***Doanh thu bán hàng được ghi nhận khi đồng thời thỏa mãn các điều kiện sau:***

- Phần lớn rủi ro và lợi ích gắn liền với quyền sở hữu sản phẩm hoặc hàng hóa đã được chuyển giao cho người mua;
- Công ty không còn nắm giữ quyền quản lý hàng hóa như người sở hữu hàng hóa hoặc quyền kiểm soát hàng hóa;
- Doanh thu được xác định tương đối chắc chắn;
- Công ty đã thu được hoặc sẽ thu được lợi ích kinh tế từ giao dịch bán hàng;
- Xác định được chi phí liên quan đến giao dịch bán hàng.

***Doanh thu hoạt động tài chính***

Doanh thu phát sinh từ tiền lãi, cổ tức, lợi nhuận được chia, chênh lệch tỷ giá thực hiện và các khoản doanh thu hoạt động tài chính khác được ghi nhận khi thỏa mãn đồng thời hai (2) điều kiện sau:

- Có khả năng thu được lợi ích kinh tế từ giao dịch đó;
- Doanh thu được xác định tương đối chắc chắn.

Doanh thu từ tiền lãi được ghi nhận trên cơ sở thời gian và lãi suất thực tế.

**Thu nhập khác:** các khoản thu nhập khác ngoài hoạt động sản xuất, kinh doanh gồm: thu nhập từ nhượng bán thanh lý TSCĐ, chênh lệch đánh giá lại tài sản đem đi góp vốn, tiền phạt, tiền bồi thường và các khoản thu nhập khác.

**18. Nguyên tắc kế toán giá vốn hàng bán:**

Giá vốn hàng bán phản ánh trị giá vốn của sản phẩm, hàng hóa, dịch vụ, bất động sản đầu tư, giá thành sản xuất của sản phẩm xây lắp bán trong kỳ, các khoản hao hụt định mức, trích lập dự phòng giảm giá hàng tồn kho.

**19. Nguyên tắc và phương pháp ghi nhận chi phí tài chính, chi phí bán hàng và chi phí quản lý doanh nghiệp:**

**Chi phí tài chính:** Các khoản chi phí được ghi nhận vào chi phí tài chính gồm:

- Chi phí hoặc các khoản lỗ liên quan đến các hoạt động đầu tư tài chính;
- Chi phí đi vay vốn bao gồm lãi tiền vay và các chi phí khác phát sinh liên quan trực tiếp đến các khoản vay được ghi nhận vào chi phí trong kỳ. Chi phí đi vay liên quan trực tiếp đến việc đầu tư xây dựng hoặc sản xuất tài sản dở dang được tính vào giá trị của tài sản đó (được vốn hoá), bao gồm các khoản lãi tiền vay, phân bổ các khoản chiết khấu hoặc phụ trội khi phát hành trái phiếu, các khoản chi phí phụ phát sinh liên quan tới quá trình làm thủ tục vay;
- Các khoản trên được ghi nhận theo số phát sinh trong kỳ, không bù trừ với doanh thu hoạt động tài chính.

**Chi phí bán hàng và chi phí quản lý doanh nghiệp:** là các khoản chi phí gián tiếp phục vụ cho hoạt động phân phối sản phẩm, hàng hoá, cung cấp dịch vụ ra thị trường và điều hành sản xuất kinh doanh của Công ty. Mọi khoản chi phí bán hàng và quản lý doanh nghiệp phát sinh trong kỳ được ghi nhận ngay vào báo cáo kết quả hoạt động kinh doanh của kỳ đó khi chi phí đó không đem lại lợi ích kinh tế trong các kỳ sau.

**20. Nguyên tắc và phương pháp ghi nhận chi phí thuế thu nhập doanh nghiệp hiện hành.**

Chi phí thuế thu nhập doanh nghiệp (TNDN) hiện hành: thể hiện tổng giá trị của số thuế phải trả trong năm hiện tại. Chi phí thuế thu nhập doanh nghiệp hiện hành được xác định trên cơ sở thu nhập chịu thuế và thuế suất thuế TNDN trong năm hiện hành. Thu nhập chịu thuế khác với lợi nhuận thuần được trình bày trên báo cáo kết quả hoạt động kinh doanh vì không bao gồm các khoản thu nhập hay chi phí tính thuế hoặc được khấu trừ trong các năm khác (bao gồm cả lỗ mang sang, nếu có).

Việc xác định chi phí thuế TNDN căn cứ vào các quy định hiện hành về thuế. Tuy nhiên những quy định này thay đổi theo từng thời kỳ và việc xác định sau cùng về thuế TNDN tùy thuộc vào kết quả kiểm tra của cơ quan thuế có thẩm quyền.

**Các Công ty trong phạm vi hợp nhất Báo cáo tài chính này bao gồm:**

Công ty TNHH Đầu tư Tài chính và Quản lý tài sản RTS, tỷ lệ lợi ích và quyền biểu quyết 100%  
Công ty TNHH Đầu tư và Phát triển FLC Faros Vân Đồn, tỷ lệ lợi ích và quyền biểu quyết 100%  
Công ty TNHH Đầu tư và Phát triển Bright Future, tỷ lệ lợi ích và quyền biểu quyết 100%  
Công ty TNHH Đầu tư và Phát triển Eden Garden, tỷ lệ lợi ích và quyền biểu quyết 100%  
Công ty TNHH Đầu tư và Phát triển Golden Choice, tỷ lệ lợi ích và quyền biểu quyết 100%

**V. THÔNG TIN BỔ SUNG CHO CÁC KHOẢN MỤC TRÌNH BÀY TRÊN BẢNG CÂN ĐỐI KẾ TOÁN HỢP NHẤT**

	<i>Đơn vị tính: VND</i>	
	Ngày 31 tháng 03 năm 2020	Ngày 1 tháng 1 năm 2020
<b>1. Tiền</b>		
Tiền mặt	429.993.122	457.895.221
Tiền gửi ngân hàng	8.394.233.317	18.431.921.238
Các khoản tương đương tiền	20.000.000.000	20.000.000.000
<b>Cộng</b>	<b>28.824.226.439</b>	<b>38.889.816.459</b>
<b>2. Phải thu ngắn hạn của khách hàng</b>	<b>Ngày 31 tháng 03 năm 2020</b>	<b>Ngày 1 tháng 1 năm 2020</b>
<b>Công ty CP Xây dựng FLC Faros</b>	<b>1.202.595.819.368</b>	<b>841.991.253.340</b>
Công ty Cổ phần Đầu tư Địa ốc Alaska	31.794.894.067	-
Công ty Cổ phần Đầu tư và Xây dựng An Du	107.047.706.627	75.303.031.923
Công ty Cổ phần Gami Hội An	115.224.867.615	114.790.399.615
Công ty TNHH FLC Samson Golf & Resort	10.992.000.000	-
CN Công ty Cổ phần Tài chính và Phát triển DN tại Miền Trung	10.045.865.480	10.045.865.480
Công ty TNHH Đầu tư Thương mại và XNK Tâm An	294.720.149.209	103.407.612.076
Công ty Cổ phần FLC Travel	20.628.097.850	20.944.994.850
Công ty TNHH Đầu tư và Phát triển IMR	242.956.080.872	246.956.080.872
Công ty Cổ phần nước giải khát FLC	10.941.524.732	10.941.524.732
Công ty TNHH TM DV và Đầu tư Phát triển Thịnh Phát	186.165.528.973	64.448.855.713
Công ty TNHH Newland Holdings Việt Nam	136.205.088.694	177.711.897.457
Công ty TNHH Đầu tư Địa ốc Thanh Hóa	23.771.091.168	-
Các đối tượng khác	12.102.924.081	17.440.990.622
<b>Công ty TNHH đầu tư tài chính và quản lý tài sản RTS</b>	<b>179.185.632.343</b>	<b>174.413.257.946</b>
Công ty Cổ phần Đầu tư Thương mại Tổng hợp Mai Vàng	27.117.010.011	27.117.010.011
Công ty Cổ phần Đầu tư và Xây dựng An Du	144.231.281.619	144.231.281.619
Các đối tượng khác	7.837.340.713	3.064.966.316
<b>Cộng</b>	<b>1.381.781.451.711</b>	<b>1.016.404.511.286</b>
<b>3. Trả trước cho người bán ngắn hạn</b>	<b>Ngày 31 tháng 03 năm 2020</b>	<b>Ngày 1 tháng 1 năm 2020</b>
<b>Công ty CP Xây dựng FLC Faros</b>	<b>806.822.390.540</b>	<b>994.426.674.371</b>
Công ty Cổ phần Đầu tư và Thương mại Hoa Hướng Dương	98.152.987.953	119.657.385.531
Công ty TNHH MTV Nam Sơn Bình Định	5.260.000.000	5.260.000.000
Công ty CP Đầu tư PA Việt Nam	3.021.000.000	3.021.000.000
Công ty CP Tư vấn và Đầu tư xây dựng ECC	32.666.259.372	32.666.259.372
Công ty Cổ phần Cơ điện và Dịch vụ kỹ thuật Smart	29.171.276.818	29.171.276.818

**CÔNG TY CỔ PHẦN XÂY DỰNG FLC FAROS**

Địa chỉ: Số 265 Cầu Giấy, P. Dịch Vọng, Q. Cầu Giấy, Hà Nội

Điện thoại: 024 32242600 - Fax: 024 32242601

**BÁO CÁO TÀI CHÍNH HỢP NHẤT**

Cho giai đoạn kế toán

từ ngày 01/01/2020 đến 31/03/2020

Công ty TNHH Đầu tư Xây dựng Hoàng Long	19.429.280.720	19.429.280.720
Công ty TNHH MTV Xây dựng và TTNT Mười Dục	25.540.000.000	25.540.000.000
Công ty TNHH Sen vàng Hoa Lư	26.523.451.623	26.523.451.623
Công ty TNHH Xử lý nền đất yếu Bình Định	4.207.935.650	4.207.935.650
Công ty TNHH Đầu tư XD và TM Đại Dương Xanh	46.969.023.590	193.846.043.314
Công ty Cổ phần tập đoàn FLC	45.748.002.052	40.937.232.039
Công ty Cổ phần Đầu tư và Khoáng sản FLC Stone	30.943.368.636	23.443.368.636
Công ty CP Đầu tư Phát triển Xây dựng Đa Lộc	6.300.000.000	6.300.000.000
Công ty TNHH Thương mại & Xây dựng Thành Công	5.834.196.791	5.834.196.791
Công ty Cổ phần Đầu tư Thương mại Tổng hợp Mai Vàng	124.039.545.850	145.369.505.850
Công ty TNHH Đầu tư và Thương mại SIP	3.659.127.000	3.659.127.000
Công ty TNHH Vận tải Trường Phát	37.920.692.826	38.062.817.826
Công ty TNHH Lam Sơn	5.810.887.100	5.810.887.100
Công ty Cổ phần Công nghệ OTP Việt Nam	36.698.532.373	36.698.532.373
Công ty CP Đầu tư Xây dựng công nghiệp Thiên An	5.105.390.313	5.105.390.313
Công ty CP đầu tư thương mại và xuất nhập khẩu CFS	36.632.947.171	26.150.852.171
Công ty CP vật tư thiết bị và xây dựng Đô Thành Hà Nội	-	42.588.283.232
Tổng công ty cổ phần Công trình VIETTEL	-	10.900.986.062
Công ty Cổ phần KEH	3.304.714.514	8.444.698.328
Công ty Cổ phần Xây dựng Cơ điện Việt Nam	3.317.354.962	5.939.479.757
Công ty TNHH Hoàng Thăng	6.117.774.268	-
Các đối tượng khác	164.448.640.958	129.858.683.865
<b>Công ty TNHH đầu tư tài chính và quản lý tài sản RTS</b>	<b>106.968.766.149</b>	<b>106.968.766.149</b>
Công ty TNHH Đầu tư và Phát triển IMR	41.770.258.107	41.770.258.107
Công ty TNHH Đầu tư Thương mại và XNK Tâm An	31.485.761.682	31.485.761.682
Công ty TNHH đầu tư XD và TM Đại Dương Xanh	28.063.345.119	28.063.345.119
Các đối tượng khác	5.649.401.241	5.649.401.241
<b>Công ty TNHH ĐT &amp; PT FLC Faros Vân Đồn</b>	<b>259.936.947.404</b>	<b>1.005.452.673</b>
Công ty Cổ phần Đầu tư và Thương mại Hoa Hương Dương	258.763.312.913	-
Các đối tượng khác	1.173.634.491	1.005.452.673
<b>Khách lễ tại Công ty TNHH ĐT và PT Eden Garden</b>	<b>291.843.123</b>	<b>273.231.273</b>
<b>Khách lễ tại Công ty TNHH ĐT và PT Bright Future</b>	<b>27.500.000</b>	<b>27.500.000</b>
<b>Khách lễ tại Công ty TNHH ĐT và PT Golden Choice</b>	<b>27.500.000</b>	<b>27.500.000</b>
<b>Cộng</b>	<b>1.174.074.947.216</b>	<b>1.102.729.124.466</b>



**CÔNG TY CỔ PHẦN XÂY DỰNG FLC FAROS**

Địa chỉ: Số 265 Cầu Giấy, P. Dịch Vọng, Q. Cầu Giấy, Hà Nội

Điện thoại: 024 32242600 - Fax: 024 32242601

**BÁO CÁO TÀI CHÍNH HỢP NHẤT**

Cho giai đoạn kế toán

từ ngày 01/01/2020 đến 31/03/2020

**4. Phải thu về cho vay ngắn hạn**

	Ngày 31 tháng 03 năm 2020	Ngày 1 tháng 1 năm 2020
Công ty TNHH Đầu tư Thương mại và XNK Tâm An	545.356.756.004	545.356.756.004
Công ty Cổ phần Đầu tư Thương mại Tổng hợp Mai Vàng	62.930.000.000	717.066.320.000
Công ty Cổ phần Đầu tư và Thương mại Hoa Hường Dương	159.400.000.000	411.964.997.729
Công ty TNHH đầu tư XD và TM Đại Dương Xanh	860.911.288.000	860.911.288.000
Công ty Cổ phần Đầu tư và Xây dựng An Du	-	331.815.191.400
<b>Cộng</b>	<b>1.628.598.044.004</b>	<b>2.867.114.553.133</b>

**5. Phải thu ngắn hạn khác**

	Ngày 31 tháng 03 năm 2020	Ngày 1 tháng 1 năm 2020
Tạm ứng	1.908.946.472	720.655.205
<b>Phải thu khác</b>	<b>306.518.051.508</b>	<b>151.390.902.444</b>
Công ty TNHH Đầu tư Thương mại và XNK Tâm An	34.608.482.452	28.901.204.410
Công ty Cổ phần Đầu tư Thương mại Tổng hợp Mai Vàng	170.525.865.237	25.061.664.761
Công ty Cổ phần Đầu tư và Thương mại Hoa Hường Dương	19.340.855.545	24.870.099.729
Công ty TNHH đầu tư XD và TM Đại Dương Xanh	39.192.184.767	30.519.310.429
Công ty Cổ phần Đầu tư và Xây dựng An Du	18.347.951.631	17.868.837.585
Trung tâm phát triển quỹ đất Dung Quất	23.505.668.940	23.505.668.940
Các đối tượng khác	997.042.936	664.116.590
<b>Ký quỹ ký cược ngắn hạn</b>	<b>1.022.940.054</b>	<b>430.668.854</b>
Dư Nợ TK 3388	3.291.079.000	3.291.079.000
Dư Nợ TK 334 (Tiền ứng nhân công xây dựng)	5.203.221.325	5.203.151.232
<b>Cộng</b>	<b>317.944.238.359</b>	<b>161.036.456.735</b>

**6. Hàng tồn kho**

	Ngày 31 tháng 03 năm 2020		Ngày 1 tháng 1 năm 2020	
	Giá gốc	Dự phòng	Giá gốc	Dự phòng
Nguyên liệu, vật liệu	2.995.722.490	-	2.995.722.490	-
Công cụ, dụng cụ	-	-	-	-
Chi phí sản xuất kinh doanh dở dang	1.949.314.025.522	-	1.911.712.809.906	-
Hàng hóa, bất động sản	650.232.481.155	-	650.232.481.155	-
<b>Tổng cộng giá gốc hàng tồn kho</b>	<b>2.602.542.229.167</b>	<b>-</b>	<b>2.564.941.013.551</b>	<b>-</b>

**7. Tài sản cố định <Chi tiết tại phụ lục số 01>**

Tài sản cố định hữu hình &lt;Chi tiết tại phụ lục số 01A&gt;

Tài sản cố định thuê tài chính &lt;Chi tiết tại phụ lục số 01B&gt;

**8. Bất động sản đầu tư <Chi tiết tại phụ lục số 02>**

**CÔNG TY CỔ PHẦN XÂY DỰNG FLC FAROS**

Địa chỉ: Số 265 Cầu Giấy, P. Dịch Vọng, Q. Cầu Giấy, Hà Nội

Điện thoại: 024 32242600 - Fax: 024 32242601

**BÁO CÁO TÀI CHÍNH HỢP NHẤT**

Cho giai đoạn kế toán

từ ngày 01/01/2020 đến 31/03/2020

**9. Chi phí xây dựng cơ bản dở dang**DA Sea Tower phía Tây Đường An  
Dương Vương\_Quy Nhơn

DA Quảng Bình - Biệt thự ST và nghỉ dưỡng Hải Ninh

Dự án Green home \_18 Phạm Hùng

Các cơ sở đầu tư XDCB khác

**Cộng**Ngày 31 tháng 03  
năm 2020Ngày 1 tháng 1  
năm 2020

981.432.540.289

957.515.455.948

65.678.626.847

65.678.626.847

94.189.840.702

97.881.755.319

30.145.586.901

25.859.166.693

**1.171.446.594.739****1.146.935.004.807****10. Đầu tư góp vốn vào đơn vị khác**

Công ty Cổ phần Đầu tư và Khoáng sản FLC Stone

Công ty Cổ phần Đầu tư KD Phát triển BĐS FLCHomes

Công ty Cổ phần Rosland

**Cộng**Ngày 31 tháng 03  
năm 2020Ngày 1 tháng 1  
năm 2019

36.603.285.888

36.603.285.888

323.812.922.567

323.812.922.567

48.800.000.000

196.000.000.000

**409.216.208.455****556.416.208.455****11. Phải trả người bán ngắn hạn**

Công ty CP Xây dựng FLC Faros

Công ty TNHH Một thành viên FLC Land

Công ty CP Thương mại Dịch vụ Cao Nguyên Xanh Vina

Công ty Cổ phần LICOGI 13 Nền móng xây dựng

Công ty TNHH Hoàng Yến Thành

Công ty Cổ phần EUROWINDOW

Công ty TNHH Xây dựng Hòa Phước

Công ty CP Xuất nhập khẩu và Dịch vụ Quảng Ninh

Công ty TNHH Xây dựng Bình Định

Công ty TNHH Thương mại và Xây dựng Quang Thắng

Công ty CP Đầu tư Sông Đà-Việt Đức

Công ty CP Đầu tư Thương mại Quyết Thắng

Công ty TNHH Vận tải và Thương mại Hòa phát

Công ty TNHH Đầu tư và Phát triển kinh doanh Vượng Phát

Công ty TNHH Sản xuất và Kinh doanh VLXD An Phúc

Công ty CP Xây dựng Thương Mại 989

Công ty TNHH Vận tải và Vật liệu xây dựng Trường Hoa

Công ty Cổ phần Thương mại và Xây dựng Thịnh Anh

Công ty TNHH Sản xuất Thương mại và Dịch vụ Như Ý

Công ty Cổ phần Xây dựng Quảng Ninh

Công ty Cổ phần Nam Công Việt Nam

Công ty Cổ phần Giàn giáo Thăng Long

Công ty Cổ phần THQ TECHFO

Tổng Công ty Cổ phần Công trình VIETTEL

Công ty Cổ phần Gạch Công Nghệ Xanh

Công ty TNHH Đầu tư Sản xuất và Kinh doanh VLXD Hà Nội

Công ty Cổ phần Đầu tư Xây dựng Phát triển Việt Tiệp

Công ty CP Phát triển Xây dựng và Thương mại Tân Việt

Xí nghiệp 380 - Chi nhánh Công ty Cổ phần Phú Tài

Công ty TNHH MTV Đầu tư Nam Khánh

Công ty CP vật tư thiết bị và xây dựng Đô Thành Hà Nội

Ngày 31 tháng 03  
năm 2020Ngày 1 tháng 1  
năm 2020**905.840.841.365****859.414.659.793**

101.143.941.920

77.373.891.808

5.278.553.966

5.278.553.966

2.876.336.930

1.393.480.428

3.280.534.703

3.215.884.534

6.154.085.588

6.154.085.588

5.733.019.857

5.733.019.857

15.825.405.044

21.533.849.698

20.786.123.891

20.786.123.891

6.947.353.696

6.947.353.696

11.102.645.000

11.102.645.000

9.599.203.413

9.599.203.413

3.402.937.885

4.562.212.524

1.807.343.500

1.807.343.500

162.085.000

162.085.000

4.064.914.528

4.864.914.528

938.948.000

1.222.403.843

2.096.889.642

8.658.372.739

3.566.023.528

6.584.003.517

4.739.521.250

5.139.521.250

2.634.673.316

2.634.673.316

551.469.925

5.218.469.925

1.646.539.556

1.646.539.556

35.644.078.447

-

1.973.312.405

1.973.312.405

723.999.999

1.123.999.999

6.461.750.000

7.261.750.000

10.638.456.670

8.035.178.186

3.324.050.195

3.524.050.195

13.291.638.808

13.291.638.808

45.155.964.088

-

**CÔNG TY CỔ PHẦN XÂY DỰNG FLC FAROS**

Địa chỉ: Số 265 Cầu Giấy, P. Dịch Vọng, Q. Cầu Giấy, Hà Nội

Điện thoại: 024 32242600 - Fax: 024 32242601

**BÁO CÁO TÀI CHÍNH HỢP NHẤT**

Cho giai đoạn kế toán

từ ngày 01/01/2020 đến 31/03/2020

Công ty Cổ phần Xây dựng Thương mại và XNK Vạn Xuân	4.543.487.161	4.543.487.161
Công ty Cổ phần Trịnh Gia Việt Nam và Những người bạn	6.065.941.969	6.065.941.969
Công ty Cổ phần Đầu tư Khai khoáng & Quản lý tài sản FLC	23.222.706.950	23.231.149.950
Công ty TNHH Sản xuất và Thương mại Thép Bắc Việt	12.361.577.600	9.353.296.415
Công ty TNHH Tuyệt Lý	14.607.588.006	22.056.525.673
Công ty TNHH Khoáng sản Blue Stone	25.799.575.142	34.989.575.142
Công ty TNHH Diễm Loan	25.275.759.240	25.275.759.240
Công ty TNHH CEMACO Việt Nam	59.771.567.979	116.179.528.619
CN Công ty TNHH MTV BCA Thăng Long tại TP. Hồ Chí Minh	5.051.072.417	5.051.072.417
Công ty TNHH bê tông và xây dựng Minh Đức	11.570.227.900	11.570.227.900
Công ty TNHH tập đoàn thang máy thiết bị Thăng Long	12.589.423.000	12.589.423.000
Công ty TNHH Đầu tư và Phát triển An Thịnh Đạt	34.465.580.979	8.867.268.926
Công ty TNHH kỹ thuật xây dựng và thương mại Tín Phát	1.511.735.236	5.496.302.733
Công ty CP Đầu tư dịch vụ Hạ tầng kỹ thuật	5.151.030.906	5.151.030.906
Các đối tượng khác	332.301.766.130	322.165.508.572
<b>Công ty TNHH Đầu tư tài chính và Quản lý tài sản RTS</b>	<b>4.205.930.653</b>	<b>4.405.417.853</b>
Công ty Cổ phần TEXO tư vấn và Đầu tư	1.195.573.595	1.195.573.595
Công ty Cổ phần Dịch vụ và Đầu tư Bất động sản Cland	173.011.082	173.011.082
Công ty Cổ phần Tập đoàn Landora	1.122.276.789	1.122.276.789
Các đối tượng khác	1.715.069.187	1.914.556.387
<b>Khách lẻ tại Công ty TNHH ĐT và PT FLC Faros Văn Đồn</b>	<b>997.082.045</b>	<b>1.758.718.045</b>
<b>Khách lẻ tại Công ty TNHH ĐT &amp; PT Eden Garden</b>	<b>-</b>	<b>90.300.000</b>
<b>Cộng</b>	<b>911.043.854.063</b>	<b>865.669.095.691</b>
<b>12. Người mua trả tiền trước ngắn hạn</b>	<b>Ngày 31 tháng 03 năm 2020</b>	<b>Ngày 1 tháng 1 năm 2020</b>
Công ty Cổ phần Tập đoàn FLC	501.990.900.401	418.276.407.574
Công ty Cổ phần Đầu tư và Phát triển Bình Định	6.736.456.127	54.309.883.243
Người mua BĐS trả tiền trước	730.235.355.285	716.836.748.964
Các đối tượng khác	23.453.073.406	21.053.087.877
<b>Cộng</b>	<b>1.262.415.785.219</b>	<b>1.210.476.127.658</b>

**13. Thuế và các khoản phải nộp Nhà nước**

	Ngày 1 tháng 1 năm 2020	Số phải nộp trong kỳ	Số đã nộp trong kỳ	Ngày 31 tháng 03 năm 2020
Thuế GTGT phải nộp	6.682.063.648	-	-	6.682.063.648
Thuế thu nhập DN	43.657.916.578	3.632.123.151	-	47.290.039.729
Thuế thu nhập CN	36.522.174.403	1.001.166.220	1.802.204.122	35.721.136.501
Thuế và phí nhà đất	30.965.080.631	3.000.000	3.000.000	30.965.080.631
Các loại thuế khác	912.780.840	53.612.985	53.612.985	912.780.840
<b>Cộng</b>	<b>118.740.016.100</b>	<b>4.689.902.356</b>	<b>1.858.817.107</b>	<b>121.571.101.349</b>

**14. Chi phí phải trả ngắn hạn**

	Ngày 31 tháng 03 năm 2020	Ngày 1 tháng 1 năm 2020
DA 18 Phạm Hùng	66.621.934.472	69.132.875.013
Dự án 265 Cầu Giấy	9.825.542.519	10.403.942.674
DA Tổ hợp KS 5 sao, TTTM và nhà ở KĐT TMDV Quy Nhơn	7.755.111.669	20.524.269.956
Dự án Bình Định	34.682.322.557	34.832.617.358
DA FLC Garden City - Đại Mỗ, Nam Từ Liêm, Hà Nội	7.800.891.080	11.275.053.249
Dự án Khách sạn The Coastal Hill	20.939.556.726	25.133.560.839
Dự án Quảng Ninh	36.689.289.471	51.053.457.587
DA Sầm Sơn Giai đoạn 1	98.925.904.532	99.222.260.936
Dự án Không gian biển Sầm Sơn	15.877.975.134	15.877.975.134
DA Sầm Sơn Giai đoạn 2	41.029.000.924	43.891.351.113
DA Quảng Bình 01- TT Hội nghị, Khách sạn, Biệt thự ND	8.924.976.142	12.228.615.190
Dự án Quảng Bình	54.359.165.367	55.088.262.097
Dự án Lux City _Quy Nhơn	151.056.752.505	158.162.337.244
Hạng mục hạ tầng dự án Sade Đồng Tháp	7.172.272.867	-
Chi phí trích trước khác	51.687.610.115	61.253.259.190
<b>Cộng</b>	<b>613.348.306.080</b>	<b>668.079.837.580</b>

**15. Doanh thu chưa thực hiện ngắn hạn**

	Ngày 31 tháng 03 năm 2020	Ngày 1 tháng 1 năm 2020
Doanh thu nhận trước cho hoạt động kd dịch vụ	11.421.818.185	5.890.909.093
<b>Cộng</b>	<b>11.421.818.185</b>	<b>5.890.909.093</b>

**CÔNG TY CỔ PHẦN XÂY DỰNG FLC FAROS**

Địa chỉ: Số 265 Cầu Giấy, P. Dịch Vọng, Q.Cầu Giấy, Hà Nội

Điện thoại: 024 32242600 - Fax: 024 32242601

**BÁO CÁO TÀI CHÍNH HỢP NHẤT**

Cho giai đoạn kế toán

từ ngày 01/01/2020 đến 31/03/2020

	Ngày 31 tháng 03 năm 2020	Ngày 1 tháng 1 năm 2020
<b>16. Phải trả ngắn hạn khác</b>		
Kinh phí công đoàn	1.412.383.748	1.360.460.838
Bảo hiểm xã hội	121.076.729	488.530.971
Bảo hiểm y tế	75.708.210	236.800.021
Bảo hiểm thất nghiệp	106.716.562	78.156.216
Bảo hiểm tai nạn	247.508.723	378.588.808
Phải trả phải nộp khác	16.645.972.524	16.657.673.053
<i>Phải trả phải nộp tại DA Sea tower, 18 Phạm Hùng</i>	<i>7.485.767.095</i>	<i>5.712.217.638</i>
<i>Các khoản phải trả khác</i>	<i>9.160.205.429</i>	<i>10.945.455.415</i>
Dư Có các tài khoản phải thu	6.703.787	6.778.394
Nhận ký quỹ ký cược	2.128.488.887	2.128.488.887
<b>Cộng</b>	<b>20.744.559.170</b>	<b>21.335.477.188</b>
<b>17. Vay và nợ thuê tài chính</b>		
	Ngày 31 tháng 03 năm 2020	Ngày 1 tháng 1 năm 2020
<b>17.1. Vay và nợ thuê tài chính ngắn hạn</b>	<b>1.518.359.333.131</b>	<b>1.468.364.983.704</b>
Ngân hàng HDBank - CN Bình Định	64.602.696.230	137.096.236.782
Ngân hàng NCB - CN Hà Nội	636.807.248.862	547.073.327.409
Ngân hàng BIDV Tây Sơn - Bình Định	199.264.807.474	167.028.931.543
Ngân hàng PVC bank- CN Quảng Ninh	17.947.193.965	17.962.943.850
Ngân hàng TMCP Phương Đông - CN Hà Nội	474.403.487.100	474.403.487.100
Ngân hàng Agribank- Chi nhánh Tây Đô	107.927.941.287	107.927.941.287
Ngân hàng Công thương VN - CN Tây Hà Nội	135.000.000	180.000.000
Vay Cá nhân	11.490.427.304	10.911.584.824
Công ty cho thuê TC TNHH MTV ngân hàng TMCP CTVN	5.780.530.909	5.780.530.909
<b>17.2. Vay và nợ thuê tài chính dài hạn</b>	<b>188.398.227.648</b>	<b>191.284.821.084</b>
Ngân hàng Pvcombank- CN Quảng Ninh	21.792.217.190	23.600.000.000
Ngân hàng NCB - CN Hà Nội	712.700.000	855.232.000
Ngân hàng HDBank - CN Bình Định	156.021.251.329	156.021.251.329
Ngân hàng TMCP Phương Đông - CN Hà Nội	561.861.000	574.928.000
Công ty cho thuê TC TNHH MTV ngân hàng TMCP CTVN	9.310.198.129	10.233.409.755
<b>Cộng</b>	<b>1.706.757.560.779</b>	<b>1.659.649.804.788</b>
<b>Tình hình tăng giảm và khả năng trả nợ vay &lt;Chi tiết tại Phụ lục số 03&gt;</b>		
<b>18. Phải trả dài hạn khác</b>	Ngày 31 tháng 03 năm 2020	Ngày 1 tháng 1 năm 2020
Các đối tượng khác	502.435.108	502.435.108
<b>Cộng</b>	<b>502.435.108</b>	<b>502.435.108</b>

**19. Vốn chủ sở hữu****19.1 Bảng đối chiếu biến động của vốn chủ sở hữu <Chi tiết tại Phụ lục số 04>****19.2 Các giao dịch về vốn với các chủ sở hữu và phân phối cổ tức, lợi nhuận được chia:**

	Lũy kế từ đầu năm đến cuối quý này	
	Năm nay	Năm trước
- Vốn góp của chủ sở hữu		
Vốn góp đầu năm	5.675.981.210.000	5.675.981.210.000
Vốn góp tăng trong kỳ	-	-
Vốn góp cuối kỳ	5.675.981.210.000	5.675.981.210.000
- Cổ tức, lợi nhuận đã chia	-	-

**19.3 Cổ phiếu**

	Ngày 31 tháng 03 năm 2020	Ngày 1 tháng 1 năm 2020
Số lượng cổ phiếu đăng ký phát hành:	567.598.121	567.598.121
Số lượng cổ phiếu bán ra công chúng:	567.598.121	567.598.121
Cổ phiếu phổ thông	567.598.121	567.598.121
Số lượng cổ phiếu đang lưu hành:	567.598.121	567.598.121
Cổ phiếu phổ thông	567.598.121	567.598.121
Mệnh giá cổ phiếu đang lưu hành: 10.000 đồng/1 cổ phiếu		

**VI. THÔNG TIN BỔ SUNG CHO CÁC KHOẢN MỤC TRÌNH BÀY TRÊN BÁO CÁO KẾT QUẢ HOẠT ĐỘNG KINH DOANH HỢP NHẤT**

*Đơn vị tính: VND*

**1. Tổng doanh thu bán hàng và cung cấp dịch vụ**

	Lũy kế từ đầu năm đến cuối quý này	
	Năm nay	Năm trước
Doanh thu bán hàng hóa	721.462.707.755	687.386.334.093
Doanh thu hoạt động xây dựng	71.620.784.118	170.027.628.396
Doanh thu cung cấp dịch vụ	15.843.958.520	14.335.930.168
<b>Cộng</b>	<b>808.927.450.393</b>	<b>871.749.892.657</b>

**2. Doanh thu thuần về bán hàng và cung cấp dịch vụ**

	Lũy kế từ đầu năm đến cuối quý này	
	Năm nay	Năm trước
Doanh thu bán hàng hóa	721.462.707.755	687.386.334.093
Doanh thu hoạt động xây dựng	71.620.784.118	170.027.628.396
Doanh thu cung cấp dịch vụ	15.843.958.520	14.335.930.168
<b>Cộng</b>	<b>808.927.450.393</b>	<b>871.749.892.657</b>

**3. Giá vốn hàng bán**

	Lũy kế từ đầu năm đến cuối quý này	
	Năm nay	Năm trước
Giá vốn của hàng hóa đã bán	720.756.873.344	686.179.242.485
Giá vốn của hợp đồng xây dựng	60.342.349.757	150.122.403.516
Giá vốn dịch vụ	10.760.440.083	9.659.489.726
<b>Cộng</b>	<b>791.859.663.184</b>	<b>845.961.135.727</b>

**4. Doanh thu hoạt động tài chính**

	Lũy kế từ đầu năm đến cuối quý này	
	Năm nay	Năm trước
Lãi tiền gửi ngân hàng	30.345.968	32.138.355
Lãi từ hoạt động đầu tư	18.443.808.864	37.013.002.471
Cổ tức, lợi nhuận được chia	-	6.624.868.300
Doanh thu hoạt động tài chính khác	-	4.371.783
<b>Cộng</b>	<b>18.474.154.832</b>	<b>43.674.380.909</b>

**5. Chi phí tài chính**

	Lũy kế từ đầu năm đến cuối quý này	
	Năm nay	Năm trước
Chi phí lãi vay	21.548.616.806	20.559.985.073
Chi phí tài chính khác	5.863.636	-
<b>Cộng</b>	<b>21.554.480.442</b>	<b>20.559.985.073</b>

**6. Chi phí SXKD theo yếu tố**

	Lũy kế từ đầu năm đến cuối quý này	
	Năm nay	Năm trước
Chi phí nguyên liệu, vật liệu	48.182.254.708	111.455.332.137
Chi phí cho nhân công	11.274.177.627	59.302.619.396
Chi phí CCDC	966.292.394	6.155.989.016
Chi phí khấu hao TSCĐ	12.736.022.473	7.809.489.727
Thuế phí và lệ phí	19.742.000	960.613.608
Chi phí dịch vụ mua ngoài	6.196.442.364	27.858.504.602
Chi phí bằng tiền khác	3.495.103.253	14.221.509.495
<b>Cộng</b>	<b>82.870.034.819</b>	<b>227.764.057.981</b>

**6.1 Chi phí sản xuất**

	Lũy kế từ đầu năm đến cuối quý này	
	Năm nay	Năm trước
Chi phí nguyên liệu, vật liệu	48.162.257.989	109.709.460.083
Chi phí cho nhân viên	7.189.017.922	52.840.581.121
Chi phí đồ dùng văn phòng	748.184.583	5.122.529.638
Chi phí khấu hao TSCĐ	9.606.848.986	6.082.888.609
Chi phí dịch vụ mua ngoài	4.644.694.056	26.222.437.985
Chi phí bằng tiền khác	3.261.478.910	13.514.371.930
<b>Cộng</b>	<b>73.612.482.446</b>	<b>213.492.269.366</b>

**6.2 Chi phí bán hàng và quản lý doanh nghiệp**

	Lũy kế từ đầu năm đến cuối quý này	
	Năm nay	Năm trước
Chi phí nguyên liệu, vật liệu	19.996.719	1.745.872.054
Chi phí cho nhân viên	4.085.159.705	6.462.038.275
Chi phí đồ dùng văn phòng	218.107.811	1.033.459.378
Chi phí khấu hao TSCĐ	3.129.173.487	1.726.601.118
Thuế phí và lệ phí	19.742.000	960.613.608
Chi phí dịch vụ mua ngoài	1.551.748.308	1.636.066.617
Chi phí bằng tiền khác	233.624.343	707.137.565
<b>Cộng</b>	<b>9.257.552.373</b>	<b>14.271.788.615</b>

**7. Thu nhập khác**

	Lũy kế từ đầu năm đến cuối quý này	
	Năm nay	Năm trước
Thu nhập từ thanh lý TSCĐ	10.510.755	-
Thu nhập khác	137.190.926	945.853.076
<b>Cộng</b>	<b>147.701.681</b>	<b>945.853.076</b>

**8. Chi phí khác**

	Lũy kế từ đầu năm đến cuối quý này	
	Năm nay	Năm trước
Chi phí khác	70.951.984	2.176.786.222
<b>Cộng</b>	<b>70.951.984</b>	<b>2.176.786.222</b>



**9. Chi phí thuế thu nhập doanh nghiệp hiện hành**

	<b>Lũy kế từ đầu năm đến cuối quý này</b>	
	<b>Năm nay</b>	<b>Năm trước</b>
Chi phí thuế TNDN tính trên thu nhập chịu thuế năm hiện hành.	3.632.123.151	8.265.363.196
Điều chỉnh chi phí thuế thu nhập doanh nghiệp của các năm	-	-
<b>Tổng chi phí thuế thu nhập doanh nghiệp hiện hành</b>	<b>3.632.123.151</b>	<b>8.265.363.196</b>

**10. Lãi cơ bản trên cổ phiếu**

	<b>Lũy kế từ đầu năm đến cuối quý này</b>	
	<b>Năm nay</b>	<b>Năm trước</b>
Lợi nhuận hoặc lỗ để tính lãi cơ bản trên cổ phiếu	409.933.973	25.483.106.800
Số bình quân gia quyền của cổ phiếu phổ thông	567.598.121	567.598.121
<b>Lãi cơ bản trên cổ phiếu</b>	<b>1</b>	<b>45</b>
<b>Mệnh giá cổ phiếu (VND/CP)</b>	<b>10.000 VND/CP</b>	<b>10.000 VND/CP</b>

**VII. NHỮNG THÔNG TIN KHÁC****1. Công cụ tài chính:****1.1. Quản lý rủi ro:**

Công ty quản trị nguồn vốn nhằm đảm bảo rằng Công ty vừa có thể hoạt động liên tục vừa tối đa hóa lợi ích của các cổ đông thông qua tối ưu hóa số dư nguồn vốn và công nợ.

Cấu trúc vốn của Công ty bao gồm các khoản nợ, tiền và các khoản tương đương tiền và phần vốn thuộc sở hữu của các cổ đông của Công ty (bao gồm vốn góp, các quỹ và lợi nhuận chưa phân phối).

**1.2. Các loại công cụ tài chính:**

<i>Tài sản tài chính:</i>	Ngày 31 tháng 03 năm 2020	Ngày 1 tháng 1 năm 2020
Tiền và các khoản tương đương tiền	28.824.226.439	38.889.816.459
Phải thu khách hàng và phải thu khác	2.714.472.881.470	1.350.272.968.021
Các khoản Đầu tư tài chính	409.216.208.455	556.416.208.455
<b>Cộng</b>	<b>3.152.513.316.364</b>	<b>1.945.578.992.935</b>
<i>Công nợ tài chính</i>		
Các khoản vay	1.706.757.560.779	1.659.649.804.788
Phải trả người bán và phải trả khác	932.290.848.341	887.507.007.987
Chi phí phải trả	613.348.306.080	668.079.837.580
<b>Cộng</b>	<b>3.252.396.715.200</b>	<b>3.215.236.650.355</b>

Công ty chưa đánh giá trị hợp lý của tài sản tài chính và công cụ nợ tài chính tại ngày kết thúc niên độ kế toán do thông tư 210 cũng như các quy định hiện hành chưa có hướng dẫn cụ thể về việc xác định giá trị hợp lý của các tài sản tài chính và công cụ nợ tài chính. Thông tư 210 yêu cầu áp dụng Chuẩn mực Báo cáo tài chính Quốc tế về việc trình bày báo cáo tài chính và thuyết minh thông tin đối với công cụ tài chính nhưng không đưa ra hướng dẫn tương đương cho việc đánh giá và ghi nhận công cụ tài chính bao gồm cả áp dụng cho giá trị hợp lý, nhằm phù hợp với chuẩn mực báo cáo tài chính quốc tế.

**Mục tiêu quản lý rủi ro tài chính**

Rủi ro tài chính bao gồm rủi ro thị trường (gồm rủi ro tỷ giá, rủi ro lãi suất và rủi ro về giá), rủi ro tín dụng, rủi ro thanh khoản và rủi ro lãi suất của dòng tiền.

*Quản lý rủi ro lãi suất*

Rủi ro về lãi suất là rủi ro về giá trị hợp lý hoặc các luồng tiền trong tương lai của công cụ tài chính sẽ biến động theo những thay đổi của lãi suất thị trường.

Rủi ro về lãi suất là rủi ro của công ty chủ yếu liên quan đến tiền, các khoản tiền gửi ngắn hạn và các khoản vay. Công ty không có bất kỳ rủi ro lãi suất trọng yếu nào vì Công ty chỉ quan hệ giao dịch truyền thống lâu năm với các ngân hàng uy tín và được ngân hàng ưu đãi với mức lãi suất thấp nhất, có lợi nhất cho công ty.

*Quản lý rủi ro về giá*

Công ty chịu rủi ro về giá của Công cụ vốn phát sinh từ các khoản đầu tư vào công cụ vốn. Các khoản đầu tư vào công cụ vốn được nắm giữ không phải cho mục đích kinh doanh mà cho mục đích chiến lược lâu dài. Công ty không có ý định bán các khoản đầu tư này.

**Rủi ro tín dụng**

Rủi ro tín dụng xảy ra khi một khách hàng hoặc đối tác không đáp ứng được các nghĩa vụ trong hợp đồng dẫn đến các tổn thất tài chính cho Công ty. Công ty có chính sách tín dụng phù hợp và thường xuyên theo dõi tình hình để đánh giá xem Công ty có chịu rủi ro tín dụng hay không.

**Quản lý rủi ro thanh khoản**

Mục đích quản lý rủi ro thanh khoản nhằm đảm bảo đủ nguồn vốn để đáp ứng nghĩa vụ tài chính hiện tại và trong tương lai. Tính thanh khoản cũng được công ty quản lý nhằm đảm bảo mức phụ trội giữa công nợ đến hạn và tài sản đến hạn trong năm ở mức có thể kiểm soát đối với số vốn mà Công ty tin rằng có thể tạo ra trong năm đó. Chính sách của Công ty là theo dõi thường xuyên các yêu cầu về thanh khoản hiện tại và dự kiến trong tương lai nhằm đảm bảo Công ty duy trì đủ mức dự phòng tiền mặt, các khoản vay và đủ vốn mà các chủ sở hữu cam kết góp nhằm đáp ứng các quy định về tính thanh khoản ngắn hạn và dài hạn hơn.

Bảng dưới đây trình bày chi tiết các mức đáo hạn theo hợp đồng còn lại đối với công nợ tài chính phi phái sinh và thời hạn thanh toán như đã được thỏa thuận. Bảng dưới đây được trình bày dựa trên dòng tiền chưa chiết khấu của công nợ tài chính tính theo ngày sớm nhất mà Công ty phải trả. Bảng dưới đây trình bày dòng tiền của các khoản gốc và tiền lãi. Ngày đáo hạn theo hợp đồng được dựa trên ngày sớm nhất mà Công ty phải trả.

	Dưới 1 năm VND	Từ 1-5 năm VND	Tổng cộng VND
<b>01/01/2020</b>			
Các khoản vay	1.468.364.983.704	191.284.821.084	1.659.649.804.788
Phải trả người bán và phải trả khác	887.004.572.879	502.435.108	887.507.007.987
Chi phí phải trả	668.079.837.580	-	668.079.837.580
<b>31/03/2020</b>			
Các khoản vay	1.518.359.333.131	188.398.227.648	1.706.757.560.779
Phải trả người bán và phải trả khác	931.788.413.233	502.435.108	932.290.848.341
Chi phí phải trả	613.348.306.080	-	613.348.306.080

Ban Tổng Giám đốc Công ty đánh giá mức tập trung rủi ro thanh khoản ở mức thấp.

Bảng sau đây trình bày chi tiết mức đáo hạn cho tài sản tài chính phi phái sinh. Bảng được lập trên cơ sở mức đáo hạn theo hợp đồng chưa chiết khấu của tài sản tài chính gồm lãi từ các tài sản đó (nếu có). Việc trình bày thông tin tài sản tài chính phi phái sinh là cần thiết để hiểu được việc quản lý rủi ro thanh khoản của Công ty khi tính thanh khoản được quản lý trên cơ sở công nợ và tài sản thuần.

	Dưới 1 năm VND	Từ 1-5 năm VND	Tổng cộng VND
<b>01/01/2020</b>			
Tiền và các khoản tương đương tiền	38.889.816.459	-	38.889.816.459
Phải thu khách hàng và phải thu khác	1.177.440.968.021	172.832.000.000	1.350.272.968.021
Các khoản Đầu tư tài chính	-	556.416.208.455	556.416.208.455
<b>31/03/2020</b>			
Tiền và các khoản tương đương tiền	28.824.226.439	-	28.824.226.439
Phải thu khách hàng và phải thu khác	1.699.725.690.070	1.014.747.191.400	2.714.472.881.470
Các khoản Đầu tư tài chính	-	409.216.208.455	409.216.208.455

**2. Thông tin về các bên liên quan**

	Quan hệ	Từ 1/1/2020 đến 31/03/2020 VND	Từ 1/1/2019 đến 31/03/2019 VND
<b>Giao dịch với các bên liên quan</b>			
<b>Bán hàng</b>			
Công ty Cổ phần Tập đoàn FLC	Cùng thành viên Hội đồng quản trị (Ông Lê Thành Vinh)	29.192.213.749	197.160.731.900

**Mua hàng****Công ty Cổ phần Xây dựng FLC Faros mua:**

Công ty Cổ phần Tập đoàn FLC	Cùng thành viên Hội đồng quản trị (Ông Lê Thành Vinh)	-	311.525.882
Công ty Cổ phần Đầu tư và Khoáng sản FLC Stone	Cùng thành viên Hội đồng quản trị (Ông Nguyễn Thiện Phú)	-	47.556.198.815
Công ty CP đầu tư thương mại và xuất nhập khẩu CFS	Cùng thành viên Hội đồng quản trị (Bà Nguyễn Bình Phương)	30.453.635	29.959.092

**3. Thông tin so sánh**

Số liệu so sánh là số liệu trên Báo cáo tài chính hợp nhất Quý 1.2019 do đơn vị lập, Báo cáo tài chính hợp nhất tại ngày 31/12/2019 đã được kiểm toán bởi Công ty TNHH Kiểm toán An Việt.

**4. Thông tin về hoạt động liên tục**

Ban Tổng Giám đốc khẳng định rằng, Công ty sẽ tiếp tục hoạt động sản xuất kinh doanh trong các năm tiếp theo.

**5. Một số chỉ tiêu đánh giá khái quát tình hình tài chính và kết quả kinh doanh của doanh nghiệp**

Chỉ tiêu	ĐVT	Ngày 31 tháng 03 năm 2020	Ngày 1 tháng 1 năm 2020
<b>1. Bố trí cơ cấu tài sản và cơ cấu vốn</b>			
<b>1.1. Bố trí cơ cấu tài sản</b>			
- Tài sản ngắn hạn/Tổng tài sản	%	67,27%	73,61%
- Tài sản dài hạn/Tổng tài sản	%	32,73%	26,39%
<b>1.2. Bố trí cơ cấu vốn</b>			
- Nợ phải trả/Tổng nguồn vốn	%	43,75%	43,27%
- Vốn chủ sở hữu/Tổng nguồn vốn	%	56,25%	56,73%
<b>2. Khả năng thanh toán</b>			
2.1. Tổng tài sản/Tổng nợ phải trả	lần	2,29	2,31
2.2. Tài sản ngắn hạn/Tổng nợ ngắn hạn	lần	1,60	1,78
2.3. Tổng tiền và các khoản đầu tư tài chính ngắn hạn/Tổng nợ ngắn hạn	lần	0,01	0,01
<b>3. Tỷ suất sinh lời</b>		<b>Lũy kế từ đầu năm đến cuối kỳ này</b>	<b>Lũy kế từ đầu năm đến cuối kỳ này</b>
<b>3.1 Tỷ suất lợi nhuận trên doanh thu</b>			
- Tỷ suất lợi nhuận trước thuế/Doanh thu	%	0,58%	3,64%
- Tỷ suất lợi nhuận sau thuế/Doanh thu	%	0,05%	2,75%
<b>3.2 Tỷ suất lợi nhuận trên tổng tài sản</b>			
- Tỷ suất lợi nhuận trước thuế/Tổng tài sản	%	0,04%	0,32%
- Tỷ suất lợi nhuận sau thuế/Tổng tài sản	%	0,00%	0,24%
<b>3.3 Tỷ suất lợi nhuận sau thuế trên vốn CSH</b>	%	<b>0,01%</b>	<b>0,43%</b>

Hà Nội, ngày 28 tháng 04 năm 2020

Người lập biểu

Nguyễn Thị Thu Thảo

Kế toán trưởng

Lê Mạnh Hùng

Tổng Giám đốc



Nguyễn Thiện Phú

**CÔNG TY CỔ PHẦN XÂY DỰNG FLC FAROS**

Địa chỉ: Số 265 Cầu Giấy, P. Dịch Vọng, Q. Cầu Giấy, Hà Nội

Điện thoại: 024 32242600 - Fax: 024 32242601

**BÁO CÁO TÀI CHÍNH HỢP NHẤT**

Cho giai đoạn kế toán

từ ngày 01/01/2020 đến 31/03/2020

**Phụ lục 01A: Tăng, giảm Tài sản cố định hữu hình**

Khoản mục	Đơn vị tính: VND						
	Nhà cửa vật kiến trúc	Máy móc thiết bị	Phương tiện vận tải	Thiết bị DCQL	Tài sản cố định khác	Cộng	
<b>Nguyên giá TSCĐ</b>							
Số dư đầu năm	-	69.987.966.759	134.114.874.117	952.379.000	-	205.055.219.876	
Số tăng lũy kế từ đầu năm đến cuối quý này	-	-	-	-	-	-	
- Mua trong kỳ	-	-	-	-	-	-	
- Đầu tư XCDB hoàn thành	-	-	-	-	-	-	
- Tăng do điều chuyển từ các đơn vị	-	-	-	-	-	-	
- Tăng khác	-	-	-	-	-	-	
Số giảm lũy kế từ đầu năm đến cuối quý này	-	254.545.455	-	-	-	254.545.455	
- Thanh lý, nhượng bán	-	254.545.455	-	-	-	254.545.455	
- Điều chuyển sang đơn vị khác	-	-	-	-	-	-	
- Giảm khác	-	-	-	-	-	-	
Số dư cuối kỳ này	-	69.733.421.304	134.114.874.117	952.379.000	-	204.800.674.421	
<b>Giá trị hao mòn lũy kế</b>							
Số dư đầu năm	-	36.010.939.940	35.708.379.991	728.868.047	-	72.448.187.978	
Số tăng lũy kế từ đầu năm đến cuối quý này	-	2.344.771.624	4.498.343.814	25.095.501	-	6.868.210.939	
- Khấu hao lũy kế từ đầu năm đến cuối quý này	-	2.344.771.624	4.498.343.814	25.095.501	-	6.868.210.939	
- Tăng do điều chuyển từ các đơn vị	-	-	-	-	-	-	
- Tăng khác	-	-	-	-	-	-	
Số giảm lũy kế từ đầu năm đến cuối quý này	-	117.807.119	-	-	-	117.807.119	
- Thanh lý, nhượng bán	-	117.807.119	-	-	-	117.807.119	
- Điều chuyển sang đơn vị khác	-	-	-	-	-	-	
- Giảm khác	-	-	-	-	-	-	
Số dư cuối kỳ này	-	38.237.904.445	40.206.723.805	753.963.548	-	79.198.591.798	
<b>Giá trị còn lại</b>							
Tại ngày 01.01.2020	-	33.977.026.819	98.406.494.126	223.510.953	-	132.607.031.898	
Tại ngày 31.03.2020	-	31.495.516.859	93.908.150.312	198.415.452	-	125.602.082.623	

**CÔNG TY CỔ PHẦN XÂY DỰNG FLC FAROS**

Địa chỉ: Số 265 Cầu Giấy, P. Dịch Vọng, Q. Cầu Giấy, Hà Nội

Điện thoại: 024 32242600 - Fax: 024 32242601

**BÁO CÁO TÀI CHÍNH HỢP NHẤT**

Cho giai đoạn kế toán

từ ngày 01/01/2020 đến 31/03/2020

**Phụ lục 01B: Tăng, giảm Tài sản cố định thuế tài chính**

Đơn vị tính: VND

Khoản mục	Nhà cửa vật kiến trúc	Máy móc thiết bị	Phương tiện vận tải	Tài sản cố định khác	Cộng
<b>Nguyên giá TSCĐ thuế tài chính</b>					
Số dư đầu năm	-	22.580.000.000	16.827.883.497	-	39.407.883.497
Số tăng lũy kế từ đầu năm đến cuối quý này	-	-	-	-	-
Số giảm lũy kế từ đầu năm đến cuối quý này	-	-	-	-	-
Số dư cuối kỳ này	-	22.580.000.000	16.827.883.497	-	39.407.883.497
<b>Giá trị hao mòn lũy kế</b>					
Số dư đầu năm	-	8.708.791.635	7.761.922.773	-	16.470.714.408
Số tăng lũy kế từ đầu năm đến cuối quý này	-	1.596.105.000	273.831.321	-	1.869.936.321
- <i>Khấu hao trong kỳ</i>	-	1.596.105.000	273.831.321	-	1.869.936.321
- <i>Tăng khác</i>	-	-	-	-	-
Số giảm lũy kế từ đầu năm đến cuối quý này	-	-	-	-	-
- <i>Giảm khác</i>	-	-	-	-	-
Số dư cuối kỳ này	-	10.304.896.635	8.035.754.094	-	18.340.650.729
<b>Giá trị còn lại</b>					
Tại ngày 01.01.2020	-	13.871.208.365	9.065.960.724	-	22.937.169.089
Tại ngày 31.03.2020	-	12.275.103.365	8.792.129.403	-	21.067.232.768

**CÔNG TY CỔ PHẦN XÂY DỰNG FLC FAROS**

Địa chỉ: Số 265 Cầu Giấy, P. Dịch Vọng, Q. Cầu Giấy, Hà Nội

Điện thoại: 024 32242600 - Fax: 024 32242601

**BÁO CÁO TÀI CHÍNH HỢP NHẤT**

Cho giai đoạn kế toán

từ ngày 01/01/2020 đến 31/03/2020

**Phụ lục 02: Tăng, giảm bất động sản đầu tư**

Khoản mục	Đơn vị tính: VND			
	Số đầu kỳ	Tăng trong kỳ	Giảm trong kỳ	Số cuối kỳ
<b>Bất động sản cho thuê</b>				
<b>Nguyên giá</b>				
- Nhà và quyền sử dụng đất	770.903.317.590	-	-	770.903.317.590
<b>Giá trị hao mòn lũy kế</b>				
- Nhà và quyền sử dụng đất	35.964.608.002	3.997.875.213	-	39.962.483.215
<b>Giá trị còn lại</b>				
- Nhà và quyền sử dụng đất	734.938.709.588	(3.997.875.213)	-	730.940.834.375
	734.938.709.588	(3.997.875.213)	-	730.940.834.375



**CÔNG TY CỔ PHẦN XÂY DỰNG FLC FAROS**

Địa chỉ: Số 265 Cầu Giấy, P. Dịch Vọng, Q. Cầu Giấy, Hà Nội  
 Điện thoại: 024 32242600 - Fax: 024 32242601

**BÁO CÁO TÀI CHÍNH HỢP NHẤT**

Cho giai đoạn kế toán  
 từ ngày 01/01/2020 đến 31/03/2020

**Phụ lục số 03: Tình hình tăng giảm và khả năng trả nợ vay**

Đơn vị tính: VND

Nội dung	Số đầu kỳ			Trong kỳ			Số cuối kỳ		
	Giá trị	Số có khả năng trả nợ	Tăng	Giảm	Giá trị	Số có khả năng trả nợ	Giảm	Số có khả năng trả nợ	
<b>Vay và thuê tài chính ngắn hạn</b>	<b>1.468.364.983.704</b>	<b>1.468.364.983.704</b>	<b>361.709.118.694</b>	<b>311.714.769.267</b>	<b>1.518.359.333.131</b>	<b>1.518.359.333.131</b>			
Ngân hàng BIDV Tây Sơn - Bình Định	167.028.931.543	167.028.931.543	100.387.040.817	68.151.164.886	199.264.807.474	199.264.807.474			
Ngân hàng NCB - CN Hà Nội	547.073.327.409	547.073.327.409	220.272.077.877	130.538.156.424	636.807.248.862	636.807.248.862			
Ngân hàng HDBank- CN Bình Định	137.096.236.782	137.096.236.782	37.250.000.000	109.743.540.552	64.602.696.230	64.602.696.230			
Ngân hàng TMCP Phương Đông - CN Hà Nội	474.403.487.100	474.403.487.100	-	-	474.403.487.100	474.403.487.100			
Ngân hàng PVC bank- CN Quảng Ninh	17.962.943.850	17.962.943.850	-	15.749.885	17.947.193.965	17.947.193.965			
Ngân hàng Agribank- Chi nhánh Tây Đô	107.927.941.287	107.927.941.287	-	-	107.927.941.287	107.927.941.287			
Doãn Văn Phương	5.000.000.000	5.000.000.000	-	-	5.000.000.000	5.000.000.000			
Nguyễn Mỹ Linh	5.911.584.824	5.911.584.824	3.800.000.000	3.221.157.520	6.490.427.304	6.490.427.304			
Ngân hàng Công thương VN - CN Tây Hà Nội	180.000.000	180.000.000	-	45.000.000	135.000.000	135.000.000			
Công ty cho thuê tài chính TNHH MTV ngân hàng TMCP công thương Việt Nam	5.780.530.909	5.780.530.909	-	-	5.780.530.909	5.780.530.909			
<b>Vay dài hạn</b>	<b>181.051.411.329</b>	<b>181.051.411.329</b>	<b>-</b>	<b>1.963.381.810</b>	<b>179.088.029.519</b>	<b>179.088.029.519</b>			
Ngân hàng Pcombank- CN Quảng Ninh	23.600.000.000	23.600.000.000	-	1.807.782.810	21.792.217.190	21.792.217.190			
Ngân hàng NCB - CN Hà Nội	855.232.000	855.232.000	-	142.532.000	712.700.000	712.700.000			
Ngân hàng HDBank- CN Bình Định	156.021.251.329	156.021.251.329	-	-	156.021.251.329	156.021.251.329			
Ngân hàng TMCP Phương Đông - CN Hà Nội	574.928.000	574.928.000	-	13.067.000	561.861.000	561.861.000			
<b>Thuê tài chính dài hạn</b>	<b>10.233.409.755</b>	<b>10.233.409.755</b>	<b>90.874.374</b>	<b>1.014.086.000</b>	<b>9.310.198.129</b>	<b>9.310.198.129</b>			
Công ty cho thuê tài chính TNHH MTV ngân hàng TMCP công thương Việt Nam	10.233.409.755	10.233.409.755	90.874.374	1.014.086.000	9.310.198.129	9.310.198.129			
<b>Tổng cộng</b>	<b>1.659.649.804.788</b>	<b>1.659.649.804.788</b>	<b>361.799.993.068</b>	<b>314.692.237.077</b>	<b>1.706.757.560.779</b>	<b>1.706.757.560.779</b>			

**CÔNG TY CỔ PHẦN XÂY DỰNG FLC FAROS**

Địa chỉ: Số 265 Cầu Giấy, P. Dịch Vọng, Q. Cầu Giấy, Hà Nội

Điện thoại: 024 32242600 - Fax: 024 32242601

**BÁO CÁO TÀI CHÍNH HỢP NHẤT**

Cho giai đoạn kế toán

từ ngày 01/01/2020 đến 31/03/2020

**Phụ lục 04: Tình hình tăng, giảm vốn chủ sở hữu****BẢNG ĐỐI CHIẾU BIẾN ĐỘNG NGUỒN VỐN CHỦ SỞ HỮU**

Nội dung	Đơn vị tính: VND						
	Vốn góp của chủ sở hữu	Thặng dư vốn cổ phần	Quỹ đầu tư phát triển	Lợi ích cổ đông không kiểm soát	Lợi nhuận sau thuế chưa phân phối	Tổng cộng	
<b>1. Số dư đầu năm trước</b>	<b>5.675.981.210.000</b>	<b>(70.000.000)</b>	-	<b>13.386.260.801</b>	<b>187.728.739.194</b>	<b>5.877.026.209.995</b>	
- Tăng vốn trong năm trước	-	-	-	-	-	-	
- Lãi trong năm trước	-	-	-	(763.603.206)	178.277.589.107	177.513.985.901	
- Giảm vốn trong kỳ	-	-	-	-	-	-	
- Giảm khác	-	-	-	12.622.657.595	-	12.622.657.595	
<b>2. Số dư cuối năm trước</b>	<b>5.675.981.210.000</b>	<b>(70.000.000)</b>	-	-	<b>366.006.328.301</b>	<b>6.041.917.538.301</b>	
<b>3. Số dư tại ngày 01.01.2020</b>	<b>5.675.981.210.000</b>	<b>(70.000.000)</b>	-	-	<b>366.006.328.301</b>	<b>6.041.917.538.301</b>	
- Tăng vốn trong kỳ này	-	-	-	-	-	-	
- Lãi trong kỳ	-	-	-	-	409.933.973	409.933.973	
- Lỗ trong kỳ	-	-	-	-	-	-	
- Giảm khác	-	-	-	-	-	-	
<b>4. Số dư tại ngày 31.03.2020</b>	<b>5.675.981.210.000</b>	<b>(70.000.000)</b>	-	-	<b>366.416.262.274</b>	<b>6.042.327.472.274</b>	