

Công ty Cổ phần Cảng Đà Nẵng

Báo cáo tài chính

Quý III năm 2020

M.S.D.N.C

Công ty Cổ phần Cảng Đà Nẵng
Thông tin về Công ty

Giấy Chứng nhận

Đăng ký Doanh nghiệp số 0400101972

ngày 08 tháng 08 năm 2019

Giấy Chứng nhận Đăng ký Doanh nghiệp của Công ty đã được điều chỉnh 7 lần, và lần điều chỉnh gần đây nhất là Giấy Chứng nhận Đăng ký Doanh nghiệp số 0400101972 ngày 08 tháng 08 năm 2019. Giấy Chứng nhận Đăng ký Doanh nghiệp do Sở Kế hoạch và Đầu tư Thành phố Đà Nẵng cấp.

Hội đồng Quản trị

Ông Trần Lê Tuấn

Chủ tịch

(Thời giữ chức Chủ tịch Hội đồng Quản trị từ ngày 01/08/2020)

Ông Phan Bảo Lộc

Thành viên

(Phụ trách điều hành hoạt động của Hội đồng Quản trị từ ngày 01/08/2020)

Ông Lê Quảng Đức

Thành viên

Ông Nguyễn Quang Dũng

Thành viên

Ông Vũ Quyết Thắng

Thành viên

Bà Nguyễn Thị Yến

Thành viên

Ông Chen Yung Chan

Thành viên

Ban Kiểm soát

Bà Phan Thị Nhị Hà

Trưởng ban

Ông Nguyễn Quang Phát

Thành viên

Bà Trần Thị Kiều Oanh

Thành viên

Ban Tổng Giám đốc

Ông Trần Lê Tuấn

Quyền Tổng Giám đốc

Ông Dương Đức Xuân

Phó Tổng Giám đốc

Ông Lê Quảng Đức

Phó Tổng Giám đốc

Trụ sở đăng ký

26 Bạch Đằng, Phường Thạch Thang
Quận Hải Châu, Thành phố Đà Nẵng
Việt Nam

Công ty Cổ phần Cảng Đà Nẵng
Bảng cân đối kế toán tại ngày 30 tháng 09 năm 2020

Mẫu B 01a – DN
 (Ban hành theo Thông tư số 200/2014/TT-BTC
 ngày 22/12/2014 của Bộ Tài chính)

TÀI SẢN	Mã số	Thuyết minh	30/09/2020 VND	01/01/2020 VND
TÀI SẢN NGẮN HẠN	100		642.382.584.229	583.983.405.789
Tiền và các khoản tương đương tiền	110	3	47.602.568.988	36.465.358.542
Tiền	111		28.720.207.812	11.074.391.274
Các khoản tương đương tiền	112		18.882.361.176	25.390.967.268
Các khoản đầu tư tài chính ngắn hạn	120	4	412.218.278.051	379.643.908.394
Đầu tư nắm giữ đến ngày đáo hạn	123		412.218.278.051	379.643.908.394
Các khoản phải thu ngắn hạn	130		131.694.002.565	119.946.660.710
Phải thu ngắn hạn của khách hàng	131	5	113.906.719.335	110.327.594.307
Trả trước cho người bán ngắn hạn	132	6	10.397.040.337	6.823.779.497
Phải thu ngắn hạn khác	136	7	9.655.545.172	5.782.218.778
Dự phòng phải thu ngắn hạn khó đòi	137	8	(2.265.302.279)	(2.986.931.872)
Hàng tồn kho	140	9	15.665.795.178	10.967.155.382
Hàng tồn kho	141		15.665.795.178	10.967.155.382
Tài sản ngắn hạn khác	150		35.201.939.447	36.960.322.761
Chi phí trả trước ngắn hạn	151	14	6.380.905.585	2.959.847.906
Thuế GTGT được khấu trừ	152		23.133.215.907	34.000.474.855
Thuế và các khoản khác phải thu Nhà nước	153	17	5.687.817.955	-
TÀI SẢN DÀI HẠN	200		1.031.737.622.321	1.078.312.454.692
Tài sản cố định	220		974.998.762.783	1.029.409.037.078
Tài sản cố định hữu hình	221	10	872.332.874.726	928.308.478.846
Nguyên giá	222		2.064.803.272.918	2.034.822.427.954
Giá trị hao mòn lũy kế	223		(1.192.470.398.192)	(1.106.513.949.108)
Tài sản cố định vô hình	227	11	102.665.888.057	101.100.558.232
Nguyên giá	228		105.939.044.787	104.009.870.987
Giá trị hao mòn lũy kế	229		(3.273.156.730)	(2.909.312.755)
Bất động sản đầu tư	230	12	121.800.016	126.150.013
Nguyên giá	231		145.000.000	145.000.000
Giá trị hao mòn lũy kế	232		(23.199.984)	(18.849.987)
Tài sản dở dang dài hạn	240		13.960.525.655	6.159.640.536
Chi phí xây dựng cơ bản dở dang	242	13	13.960.525.655	6.159.640.536
Đầu tư tài chính dài hạn	250	4	32.738.747.149	32.835.947.149
Đầu tư vào công ty liên doanh, liên kết	252		30.089.813.149	30.089.813.149
Đầu tư góp vốn vào đơn vị khác	253		3.764.334.000	3.764.334.000
Dự phòng đầu tư tài chính dài hạn	254		(1.115.400.000)	(1.018.200.000)
Tài sản dài hạn khác	260		9.917.786.718	9.781.679.916
Chi phí trả trước dài hạn	261	14	8.488.122.558	8.352.015.756
Tài sản thuế thu nhập hoãn lại	262		1.318.856.160	1.318.856.160
Thiết bị, vật tư, phụ tùng thay thế dài hạn	263		110.808.000	110.808.000
TỔNG CỘNG TÀI SẢN	270		1.674.120.206.550	1.662.295.860.481

Các thuyết minh đính kèm là bộ phận hợp thành của báo cáo tài chính này.

Công ty Cổ phần Cảng Đà Nẵng
Bảng cân đối kế toán tại ngày 30 tháng 09 năm 2020 (tiếp theo)

Mẫu B 01a – DN
 (Ban hành theo Thông tư số 200/2014/TT-BTC
 ngày 22/12/2014 của Bộ Tài chính)

NGUỒN VỐN	Mã số	Thuyết minh	30/09/2020 VND	01/01/2020 VND
NỢ PHẢI TRẢ	300		312.558.564.774	308.417.836.741
Nợ ngắn hạn	310		136.050.042.076	120.264.867.427
Phải trả người bán ngắn hạn	311	15	21.794.705.609	34.605.345.675
Người mua trả tiền trước ngắn hạn	312	16	746.489.460	871.691.364
Thuế và các khoản phải nộp Nhà nước	313	17	26.073.170.027	13.152.129.129
Phải trả người lao động	314		51.767.673.656	42.735.047.761
Chi phí phải trả ngắn hạn	315	18	1.156.867.316	1.446.018.132
Doanh thu chưa thực hiện	318		-	37.500.000
Phải trả ngắn hạn khác	319	19	2.297.525.708	1.257.504.553
Vay và nợ thuê tài chính ngắn hạn	320	20	13.254.261.349	12.717.656.438
Quỹ khen thưởng, phúc lợi	322		18.959.348.951	13.441.974.375
Nợ dài hạn	330		176.508.522.698	188.152.969.314
Vay và nợ thuê tài chính dài hạn	338	20	176.508.522.698	188.152.969.314
VỐN CHỦ SỞ HỮU	400		1.361.561.641.776	1.353.878.023.740
Vốn chủ sở hữu	410	21	1.361.561.641.776	1.353.878.023.740
Vốn góp của chủ sở hữu	411		990.000.000.000	990.000.000.000
Cổ phiếu phổ thông có quyền biểu quyết	411a		990.000.000.000	990.000.000.000
Thặng dư vốn cổ phần	412		(215.000.000)	(215.000.000)
Quỹ đầu tư phát triển	418		206.564.982.414	179.932.610.473
Lợi nhuận sau thuế chưa phân phối	421		165.211.659.362	184.160.413.267
LNST chưa phân phối lũy kế đến cuối năm trước	421a		-	184.160.413.267
LNST chưa phân phối kỳ này	421b		165.211.659.362	-
TỔNG CỘNG NGUỒN VỐN	440		1.674.120.206.550	1.662.295.860.481

Người lập:



Ngô Quốc Văn
Kế toán

Người duyệt:



Nguyễn Ngọc Tâm
Trưởng phòng Tài chính Kế toán



Trần Lê Tuấn
Quyền Tổng Giám đốc

Các thuyết minh đính kèm là bộ phận hợp thành của báo cáo tài chính này.

Công ty Cổ phần Cảng Đà Nẵng
Báo cáo kết quả hoạt động kinh doanh quý III năm 2020

Mẫu B 02a – DN
*(Ban hành theo Thông tư số 200/2014/TT-BTC
ngày 22/12/2014 của Bộ Tài chính)*

CHỈ TIÊU	Mã số	Thuyết minh	Quý III		Lũy kế từ đầu năm đến cuối quý này	
			Năm nay VND	Năm trước VND	Năm nay VND	Năm trước VND
Doanh thu bán hàng và cung cấp dịch vụ	01	23	226.144.376.076	226.938.724.739	665.813.234.984	601.048.948.429
Các khoản giảm trừ doanh thu	02		-	91.556.010	31.524.950	126.512.560
Doanh thu thuần về bán hàng và cung cấp dịch vụ	10		226.144.376.076	226.847.168.729	665.781.710.034	600.922.435.869
Giá vốn hàng bán	11	24	143.055.258.561	144.620.649.185	422.860.131.807	383.479.057.494
Lợi nhuận gộp về bán hàng và cung cấp dịch vụ	20		83.089.117.515	82.226.519.544	242.921.578.227	217.443.378.375
Doanh thu hoạt động tài chính	21	25	6.960.029.337	6.322.312.831	26.225.973.629	18.144.446.425
Chi phí tài chính	22	26	3.348.633.546	3.522.463.787	12.077.368.094	11.632.922.239
<i>Trong đó: Chi phí lãi vay</i>	23		<i>2.869.746.071</i>	<i>2.947.006.325</i>	<i>8.572.836.566</i>	<i>8.755.480.580</i>
Chi phí bán hàng	24		1.318.350.025	981.825.765	3.604.581.113	2.297.553.173
Chi phí quản lý doanh nghiệp	25	27	20.459.246.975	20.771.837.595	48.843.659.951	48.401.364.811
Lợi nhuận thuần từ hoạt động kinh doanh	30		64.922.916.306	63.272.705.228	204.621.942.698	173.255.984.577
Thu nhập khác	31	28	49.241.116	875.550.884	476.638.142	1.445.909.211
Chi phí khác	32		18.970.000	113.249.944	18.970.000	152.066.706
Lợi nhuận khác	40		30.271.116	762.300.940	457.668.142	1.293.842.505


Các thuyết minh đính kèm là bộ phận hợp thành của báo cáo tài chính này.

Công ty Cổ phần Cảng Đà Nẵng
Báo cáo kết quả hoạt động kinh doanh quý III năm 2020 (tiếp theo)

Mẫu B 02a – DN
(Ban hành theo Thông tư số 200/2014/TT-BTC ngày 22/12/2014 của Bộ Tài chính)

CHỈ TIÊU	Mã số	Thuyết minh	Quý III		Lũy kế từ đầu năm đến cuối quý này		
			Năm nay VND	Năm trước VND	Năm nay VND	Năm trước VND	
Tổng lợi nhuận kế toán trước thuế	50		64.953.187.422	64.035.006.168	205.079.610.840	174.549.827.082	
Chi phí thuế TNDN hiện hành	51		12.783.637.485	12.575.149.680	39.867.951.478	33.810.882.492	
Chi phí thuế TNDN hoãn lại			-	-	-	-	
Lợi nhuận sau thuế TNDN	60		52.169.549.937	51.459.856.488	165.211.659.362	140.738.944.590	
Lãi cơ bản trên cổ phiếu	70			527	520	1.669	1.422

Người lập:



Ngô Quốc Văn
Kế toán



Nguyễn Ngọc Tâm
Trưởng phòng Tài chính Kế toán

Người duyệt:



Trần Lê Tuấn
Quyền Tổng Giám đốc

Các thuyết minh đính kèm là bộ phận hợp thành của báo cáo tài chính này.

Công ty Cổ phần Cảng Đà Nẵng
Báo cáo lưu chuyển tiền tệ quý III năm 2020
(Phương pháp gián tiếp)

Mẫu B 03a – DN
(Ban hành theo Thông tư số 200/2014/TT-BTC ngày 22/12/2014 của Bộ Tài chính)

CHỈ TIÊU	Mã số	Thuyết minh	Lũy kế từ đầu năm đến cuối quý này	
			Năm nay VND	Năm trước VND
LƯU CHUYỂN TIỀN TỪ HOẠT ĐỘNG KINH DOANH				
Lợi nhuận trước thuế	01		205.079.610.840	174.549.827.082
Điều chỉnh cho các khoản				
Khấu hao Tài sản cố định và BĐSĐT	02		88.079.903.628	90.877.428.800
Các khoản dự phòng	03		(624.429.593)	98.465.575
(Lãi)/lỗ chênh lệch tỷ giá hối đoái do đánh giá lại các khoản mục tiền tệ có gốc ngoại tệ	04		1.851.885.721	2.254.460.901
Lãi từ hoạt động đầu tư	05		(24.491.796.688)	(18.268.143.501)
Chi phí lãi vay	06		8.572.836.566	8.755.480.580
Lợi nhuận từ hoạt động kinh doanh trước thay đổi vốn lưu động	08		278.468.010.474	258.267.519.437
Biến động các khoản phải thu	09		10.711.416.527	(10.216.475.366)
Biến động hàng tồn kho	10		(4.698.639.796)	(4.177.987.924)
Biến động các khoản phải trả và nợ phải trả khác	11		(19.978.445.177)	(72.766.230.439)
Biến động chi phí trả trước	12		(3.557.164.481)	(903.668.524)
Tiền lãi vay đã trả	14		(8.861.987.382)	(9.086.739.076)
Thuế thu nhập doanh nghiệp đã nộp	15		(23.279.827.073)	(28.481.486.144)
Tiền chi khác từ hoạt động kinh doanh	17		(14.820.666.750)	(11.064.536.249)
Lưu chuyển tiền thuần từ hoạt động kinh doanh	20		213.982.696.342	121.570.395.715
LƯU CHUYỂN TIỀN TỪ HOẠT ĐỘNG ĐẦU TƯ				
Tiền chi để mua sắm, xây dựng tài sản cố định và tài sản dài hạn khác	21		(41.466.164.455)	(23.721.163.825)
Tiền thu thanh lý, nhượng bán TSCĐ và các tài sản dài hạn khác	22		292.509.091	521.154.546
Tiền chi cho vay, mua các công cụ nợ của đơn vị khác	23		(226.335.446.309)	(587.094.851.371)
Tiền thu hồi cho vay, bán lại các công cụ nợ của đơn vị khác	24		193.761.076.652	426.361.437.609
Tiền thu lãi cho vay, cổ tức và lợi nhuận được chia	27		22.462.266.551	15.656.253.799
Lưu chuyển tiền thuần từ hoạt động đầu tư	30		(51.285.758.470)	(168.277.169.242)

Các thuyết minh đính kèm là bộ phận hợp thành của báo cáo tài chính này.

Công ty Cổ phần Cảng Đà Nẵng
Báo cáo lưu chuyển tiền tệ quý III năm 2020
(Phương pháp gián tiếp – tiếp theo)

Mẫu B 03a – DN
(Ban hành theo Thông tư số 200/2014/TT-BTC ngày 22/12/2014 của Bộ Tài chính)


CHỈ TIÊU	Mã số	Thuyết minh	Lũy kế từ đầu năm đến cuối quý này	
			Năm nay VND	Năm trước VND
LƯU CHUYỂN TIỀN TỪ HOẠT ĐỘNG TÀI CHÍNH				
Tiền chi trả nợ gốc vay	34		(12.902.527.034)	(12.383.328.769)
Cổ tức, lợi nhuận đã trả cho chủ sở hữu	36		(138.600.000.000)	(19.800.000.000)
Lưu chuyển tiền thuần từ hoạt động tài chính	40		(151.502.527.034)	(32.183.328.769)
LƯU CHUYỂN TIỀN THUẦN TRONG KỲ				
Tiền và tương đương tiền đầu kỳ	60	3	36.465.358.542	138.034.815.704
Ảnh hưởng của thay đổi tỷ giá hối đoái quy đổi ngoại tệ	61		(57.200.392)	-
Tiền và tương đương tiền cuối kỳ	70	3	47.602.568.988	59.144.713.408

Người lập:



Ngô Quốc Văn
Kế toán

Người duyệt:



Nguyễn Ngọc Tâm
Trưởng phòng Tài chính Kế toán



Trần Lê Tuấn
Quyền Tổng Giám đốc

Các thuyết minh đính kèm là bộ phận hợp thành của báo cáo tài chính này.

Công ty Cổ phần Cảng Đà Nẵng
Thuyết minh báo cáo tài chính quý III năm 2020

Mẫu B 09a – DN
(Ban hành theo Thông tư số 200/2014/TT-BTC
ngày 22/12/2014 của Bộ Tài chính)

Các thuyết minh này là bộ phận hợp thành và cần được đọc đồng thời với báo cáo tài chính đính kèm.

1. Đặc điểm hoạt động của doanh nghiệp

Hình thức sở hữu vốn

Công ty Cổ phần Cảng Đà Nẵng được thành lập trên cơ sở chuyển đổi hình thức sở hữu từ Công ty TNHH Nhà nước MTV sang Công ty Cổ phần theo Quyết định số 216/QĐ-HHVN ngày 06/05/2014 của Hội đồng thành viên Tổng Công ty Hàng Hải Việt Nam. Công ty thành lập và hoạt động theo Giấy chứng nhận đăng ký doanh nghiệp số 3204000379 ngày 01/04/2008 do Sở Kế hoạch và Đầu tư thành phố Đà Nẵng cấp. Công ty cấp Giấy chứng nhận đăng ký kinh doanh Công ty Cổ phần số 0400101972 do Sở Kế hoạch và Đầu tư thành phố Đà Nẵng cấp. Công ty sửa đổi Giấy chứng nhận đăng ký kinh doanh lần thứ 7 ngày 08/08/2019.

Trụ sở chính của Công ty được đặt tại: Số 26 Bạch Đằng, phường Thạch Thang, quận Hải Châu, thành phố Đà Nẵng.

Vốn điều lệ của Công ty theo đăng ký là 990.000.000.000 đồng, vốn điều lệ thực góp đến ngày 30 tháng 09 năm 2020 là 990.000.000.000 đồng; tương đương 99.000.000 cổ phần, mệnh giá một cổ phần là 10.000 đồng.

Lĩnh vực kinh doanh

Dịch vụ bốc xếp hàng hóa, dịch vụ hỗ trợ trực tiếp cho vận tải đường thủy và dịch vụ vận tải hỗ trợ khác, dịch vụ kho bãi và lưu giữ hàng hóa, kinh doanh xăng dầu.

Hoạt động chính

Theo Giấy Chứng nhận Đăng ký Doanh nghiệp của Công ty, các hoạt động đăng ký của Công ty bao gồm cung cấp các dịch vụ bốc xếp hàng hóa, dịch vụ hỗ trợ trực tiếp cho vận tải đường thủy và dịch vụ hỗ trợ vận tải khác, dịch vụ kho bãi và lưu giữ hàng hóa, dịch vụ nhà hàng và các dịch vụ ăn uống, bán buôn nhiên liệu rắn, lỏng, khí, bán lẻ hàng hóa khác trong các cửa hàng chuyên doanh, và các dịch vụ khác.

Trong kỳ, các hoạt động chính của Công ty bao gồm cung cấp các dịch vụ bốc xếp hàng hóa, dịch vụ hỗ trợ trực tiếp cho vận tải đường thủy và dịch vụ hỗ trợ vận tải khác, dịch vụ kho bãi và lưu giữ hàng hóa.

2. Chế độ và chính sách kế toán áp dụng tại Công ty

Kỳ kế toán, đơn vị tiền tệ sử dụng trong kế toán

Kỳ kế toán năm của Công ty theo năm dương lịch bắt đầu từ ngày 01/01 và kết thúc vào ngày 31/12 hàng năm.

Đơn vị tiền tệ sử dụng trong ghi chép kế toán là Đồng Việt Nam (VND).

Chuẩn mực và Chế độ kế toán áp dụng

Chế độ kế toán áp dụng

Công ty áp dụng Chế độ Kế toán doanh nghiệp ban hành theo Thông tư số 200/2014/TT-BTC ngày 22/12/2014 của Bộ Tài chính và Thông tư số 53/2016/TT-BTC ngày 21/03/2016 của Bộ Tài chính về việc sửa đổi, bổ sung một số điều của Thông tư số 200/2014/TT-BTC.

Công ty Cổ phần Cảng Đà Nẵng
Thuyết minh báo cáo tài chính quý III năm 2020 (tiếp theo)

Mẫu B 09a – DN
(Ban hành theo Thông tư số 200/2014/TT-BTC
ngày 22/12/2014 của Bộ Tài chính)

Tuyên bố về việc tuân thủ Chuẩn mực kế toán và Chế độ kế toán

Công ty đã áp dụng các Chuẩn mực kế toán Việt Nam và các văn bản hướng dẫn Chuẩn mực do Nhà nước đã ban hành. Các Báo cáo tài chính được lập và trình bày theo đúng mọi quy định của từng chuẩn mực, thông tư hướng dẫn thực hiện Chuẩn mực và Chế độ kế toán doanh nghiệp hiện hành đang áp dụng.

Cơ sở lập Báo cáo tài chính

Báo cáo tài chính được trình bày theo nguyên tắc giá gốc.

Báo cáo tài chính của Công ty được lập trên cơ sở tổng hợp các nghiệp vụ, giao dịch phát sinh và được ghi sổ kế toán tại các đơn vị thành viên hạch toán phụ thuộc và tại Văn phòng Công ty.

Trong Báo cáo tài chính của Công ty, các nghiệp vụ giao dịch nội bộ và số dư nội bộ có liên quan đến tài sản, nguồn vốn và công nợ phải thu, phải trả nội bộ đã được loại trừ toàn bộ.

Công cụ tài chính

Ghi nhận ban đầu

Tài sản tài chính

Tài sản tài chính của Công ty bao gồm tiền và các khoản tương đương tiền, các khoản phải thu khách hàng và phải thu khác, các khoản cho vay, các khoản đầu tư dài hạn. Tại thời điểm ghi nhận ban đầu, tài sản tài chính được xác định theo giá mua/chi phí phát hành cộng các chi phí phát sinh khác liên quan trực tiếp đến việc mua, phát hành tài sản tài chính đó.

Nợ phải trả tài chính

Nợ phải trả tài chính của Công ty bao gồm các khoản vay, các khoản phải trả người bán và phải trả khác, chi phí phải trả. Tại thời điểm ghi nhận lần đầu, các khoản nợ phải trả tài chính được xác định theo giá phát hành cộng các chi phí phát sinh liên quan trực tiếp đến việc phát hành nợ phải trả tài chính đó.

Giá trị sau ghi nhận ban đầu

Hiện tại chưa có các quy định về đánh giá lại công cụ tài chính sau ghi nhận ban đầu.

Các nghiệp vụ bằng ngoại tệ

Các giao dịch bằng ngoại tệ trong kỳ kế toán được quy đổi ra đồng Việt Nam theo tỷ giá thực tế tại ngày giao dịch. Tỷ giá giao dịch thực tế này được xác định theo nguyên tắc sau:

- Khi ghi nhận nợ phải thu: là tỷ giá mua của ngân hàng thương mại nơi Công ty chỉ định khách hàng thanh toán tại thời điểm giao dịch phát sinh;
- Khi ghi nhận nợ phải trả: là tỷ giá bán của ngân hàng thương mại nơi Công ty dự kiến giao dịch tại thời điểm giao dịch phát sinh;

Tỷ giá giao dịch thực tế khi đánh giá lại các khoản mục tiền tệ có gốc ngoại tệ tại thời điểm lập Báo cáo tài chính giữa niên độ được xác định theo nguyên tắc:

- Đối với khoản mục phân loại là tài sản: áp dụng tỷ giá mua ngoại tệ của ngân hàng thương mại nơi Công ty thường xuyên có giao dịch;
- Đối với tiền gửi ngoại tệ: áp dụng tỷ giá mua của chính ngân hàng nơi Công ty mở tài khoản ngoại tệ;
- Đối với khoản mục phân loại là nợ phải trả: áp dụng tỷ giá bán ngoại tệ của ngân hàng thương mại nơi Công ty thường xuyên có giao dịch.

Công ty Cổ phần Cảng Đà Nẵng
Thuyết minh báo cáo tài chính quý III năm 2020 (tiếp theo)

Mẫu B 09a – DN
(Ban hành theo Thông tư số 200/2014/TT-BTC
ngày 22/12/2014 của Bộ Tài chính)

Tất cả các khoản chênh lệch tỷ giá thực tế phát sinh trong kỳ và chênh lệch do đánh giá lại số dư các khoản mục tiền tệ có gốc ngoại tệ tại thời điểm lập Báo cáo tài chính giữa niên độ được hạch toán vào kết quả hoạt động kinh doanh của kỳ kế toán. Trong đó lãi chênh lệch tỷ giá do đánh giá lại số dư cuối kỳ của các khoản mục tiền tệ có gốc ngoại tệ không được sử dụng để phân phối lợi nhuận hoặc chia cổ tức.

Tiền và các khoản tương đương tiền

Tiền bao gồm tiền mặt tại quỹ, tiền gửi ngân hàng không kỳ hạn.

Các khoản tương đương tiền là các khoản đầu tư ngắn hạn có thời gian thu hồi không quá 03 tháng kể từ ngày đầu tư, có tính thanh khoản cao, có khả năng chuyển đổi dễ dàng thành các lượng tiền xác định và không có nhiều rủi ro trong chuyển đổi thành tiền.

Các khoản đầu tư tài chính

Các khoản đầu tư nắm giữ đến ngày đáo hạn bao gồm: Các khoản tiền gửi ngân hàng có kỳ hạn (bao gồm cả các loại tín phiếu, kỳ phiếu), trái phiếu, cổ phiếu ưu đãi bên phát hành bắt buộc phải mua lại tại thời điểm nhất định trong tương lai, các khoản cho vay,... được nắm giữ đến ngày đáo hạn với mục đích thu lãi hàng kỳ và các khoản đầu tư nắm giữ đến ngày đáo hạn khác.

Các khoản đầu tư vào các công ty liên doanh liên kết được ghi nhận ban đầu trên sổ kế toán theo giá gốc. Sau ghi nhận ban đầu, giá trị của các khoản đầu tư này được xác định theo giá gốc trừ đi dự phòng giảm giá khoản đầu tư.

Các khoản đầu tư góp vốn vào các đơn vị khác bao gồm: các khoản đầu tư vào công cụ vốn của đơn vị khác không có quyền kiểm soát, đồng kiểm soát hoặc có ảnh hưởng đáng kể đối với bên được đầu tư. Giá trị ghi sổ ban đầu của các khoản đầu tư này được xác định theo giá gốc. Sau ghi nhận ban đầu, giá trị của các khoản đầu tư này được xác định theo giá gốc trừ đi dự phòng giảm giá khoản đầu tư.

Dự phòng giảm giá đầu tư được lập vào thời điểm cuối kỳ cụ thể như sau:

- Đối với các khoản đầu tư vào công ty liên doanh, liên kết: Dự phòng giảm giá đầu tư được lập khi đơn vị nhận đầu tư phát sinh lỗ, căn cứ vào Báo cáo tài chính công ty liên doanh, liên kết tại thời điểm trích lập dự phòng.
- Đối với khoản đầu tư nắm giữ lâu dài (không phân loại là chứng khoán kinh doanh) và không có ảnh hưởng đáng kể đối với bên được đầu tư: nếu khoản đầu tư vào cổ phiếu niêm yết hoặc giá trị hợp lý của khoản đầu tư được xác định tin cậy thì việc lập dự phòng dựa trên giá trị thị trường của cổ phiếu; nếu khoản đầu tư không xác định được giá trị hợp lý tại thời điểm báo cáo thì việc lập dự phòng căn cứ vào Báo cáo tài chính tại thời điểm trích lập dự phòng của bên được đầu tư.
- Đối với các khoản đầu tư nắm giữ đến ngày đáo hạn: căn cứ khả năng thu hồi để lập dự phòng phải thu khó đòi theo quy định của pháp luật.

Các khoản nợ phải thu

Các khoản phải thu được theo dõi chi tiết theo kỳ hạn phải thu, đối tượng phải thu, loại nguyên tệ phải thu, và các yếu tố khác theo nhu cầu quản lý của Công ty.

Dự phòng nợ phải thu khó đòi được trích lập cho các khoản: nợ phải thu quá hạn thanh toán ghi trong hợp đồng kinh tế, các khế ước vay nợ, cam kết hợp đồng hoặc cam kết nợ và nợ phải thu chưa đến hạn thanh toán nhưng khó có khả năng thu hồi. Trong đó, việc trích lập dự phòng nợ phải thu quá hạn thanh toán được căn cứ vào thời gian trả nợ gốc theo hợp đồng mua bán ban đầu, không tính đến việc gia hạn nợ giữa các bên và nợ phải thu chưa đến hạn thanh toán nhưng khách nợ đã lâm vào tình trạng phá sản hoặc đang làm thủ tục giải thể, mất tích, bỏ trốn.

Công ty Cổ phần Cảng Đà Nẵng
Thuyết minh báo cáo tài chính quý III năm 2020 (tiếp theo)

Mẫu B 09a – DN
(Ban hành theo Thông tư số 200/2014/TT-BTC
ngày 22/12/2014 của Bộ Tài chính)

Hàng tồn kho

Hàng tồn kho được ghi nhận ban đầu theo giá gốc bao gồm: chi phí mua, chi phí chế biến và các chi phí liên quan trực tiếp khác phát sinh để có được hàng tồn kho ở địa điểm và trạng thái tại thời điểm ghi nhận ban đầu. Sau ghi nhận ban đầu, tại thời điểm lập Báo cáo tài chính nếu giá trị thuần có thể thực hiện được của hàng tồn kho thấp hơn giá gốc thì hàng tồn kho được ghi nhận theo giá trị thuần có thể thực hiện được.

Giá trị hàng tồn kho được xác định theo phương pháp bình quân gia quyền.

Hàng tồn kho được hạch toán theo phương pháp kê khai thường xuyên.

Dự phòng giảm giá hàng tồn kho được lập vào thời điểm cuối kỳ là số chênh lệch giữa giá gốc của hàng tồn kho lớn hơn giá trị thuần có thể thực hiện được.

Tài sản cố định

Tài sản cố định hữu hình, tài sản cố định vô hình được ghi nhận ban đầu theo giá gốc. Trong quá trình sử dụng, tài sản cố định hữu hình, tài sản cố định vô hình được ghi nhận theo nguyên giá, hao mòn lũy kế và giá trị còn lại.

Khấu hao tài sản cố định được trích theo phương pháp đường thẳng với thời gian khấu hao được ước tính như sau:

- Nhà cửa, vật kiến trúc	05 – 30 năm
- Máy móc, thiết bị	04 – 20 năm
- Phương tiện vận tải	05 – 10 năm
- Thiết bị văn phòng	03 – 08 năm
- Các tài sản khác	03 – 05 năm
- Phần mềm quản lý	03 – 05 năm

Tài sản cố định vô hình là quyền sử dụng đất sử dụng lâu dài không trích khấu hao.

Bất động sản đầu tư

Bất động sản đầu tư được ghi nhận ban đầu theo giá gốc.

Đối với bất động sản đầu tư cho thuê hoạt động được ghi nhận theo nguyên giá, hao mòn lũy kế và giá trị còn lại. Trong đó khấu hao được trích theo phương pháp đường thẳng với thời gian khấu hao được ước tính như sau:

- Nhà cửa, vật kiến trúc	25 năm
--------------------------	--------

Chi phí xây dựng cơ bản dở dang

Chi phí xây dựng cơ bản dở dang bao gồm tài sản cố định đang mua sắm và xây dựng mà chưa hoàn thành tại ngày kết thúc kỳ kế toán năm và được ghi nhận theo giá gốc. Chi phí này bao gồm các chi phí về xây dựng, lắp đặt máy móc thiết bị và các chi phí trực tiếp khác. Chi phí xây dựng cơ bản dở dang chỉ được tính khấu hao khi các tài sản này hoàn thành và đưa vào sử dụng.

Thuê hoạt động

Thuê hoạt động là loại hình thuê tài sản cố định mà phần lớn rủi ro và lợi ích gắn liền với quyền sở hữu của tài sản thuộc về bên cho thuê. Khoản thanh toán dưới hình thức thuê hoạt động được hạch toán vào báo cáo kết quả hoạt động kinh doanh theo phương pháp đường thẳng dựa trên thời hạn thuê hoạt động.

Công ty Cổ phần Cảng Đà Nẵng
Thuyết minh báo cáo tài chính quý III năm 2020 (tiếp theo)

Mẫu B 09a – DN
(Ban hành theo Thông tư số 200/2014/TT-BTC
ngày 22/12/2014 của Bộ Tài chính)

Hợp đồng hợp tác kinh doanh (BCC)

Hợp đồng hợp tác kinh doanh (BCC) là thỏa thuận bằng hợp đồng của hai hoặc nhiều bên để cùng thực hiện hoạt động kinh tế nhưng không hình thành pháp nhân độc lập. Hoạt động này có thể được đồng kiểm soát bởi các bên góp vốn theo thỏa thuận liên doanh hoặc kiểm soát bởi một trong số các bên tham gia.

Trường hợp nhận tiền, tài sản của các bên khác đóng góp cho hoạt động hợp tác kinh doanh (BCC) được kế toán là nợ phải trả. Trường hợp đưa tiền, tài sản đi đóng góp cho hoạt động hợp tác kinh doanh (BCC) được ghi nhận là nợ phải thu. Trong quá trình thực hiện hoạt động BCC, tùy theo từng trường hợp kế toán tiếp tục thực hiện đối với các hình thức cụ thể như sau:

Đối với BCC chia lợi nhuận sau thuế:

Theo các điều khoản thỏa thuận tại BCC, Công ty được nhận khoản lợi nhuận cố định hàng năm, không phụ thuộc vào kết quả kinh doanh của hợp đồng và ghi nhận doanh thu cho thuê tài sản từ BCC đối với khoản được chia khi có thông báo từ BCC.

Chi phí trả trước

Các chi phí đã phát sinh liên quan đến kết quả hoạt động sản xuất kinh doanh của nhiều kỳ kế toán được hạch toán vào chi phí trả trước để phân bổ dần vào kết quả hoạt động kinh doanh trong các kỳ kế toán sau.

Việc tính và phân bổ chi phí trả trước dài hạn vào chi phí sản xuất kinh doanh từng kỳ kế toán được căn cứ vào tính chất, mức độ từng loại chi phí để lựa chọn phương pháp và tiêu thức phân bổ hợp lý. Chi phí trả trước được phân bổ dần vào chi phí sản xuất kinh doanh theo phương pháp đường thẳng.

Các khoản nợ phải trả

Các khoản nợ phải trả được theo dõi theo kỳ hạn phải trả, đối tượng phải trả, loại nguyên tệ phải trả và các yếu tố khác theo nhu cầu quản lý của Công ty.

Vay

Các khoản vay được theo dõi theo từng đối tượng cho vay, từng khế ước vay nợ và kỳ hạn phải trả của các khoản vay. Trường hợp vay, nợ bằng ngoại tệ thì thực hiện theo dõi chi tiết theo nguyên tệ.

Chi phí đi vay

Chi phí đi vay được ghi nhận vào chi phí sản xuất, kinh doanh trong kỳ khi phát sinh, trừ chi phí đi vay liên quan trực tiếp đến việc đầu tư xây dựng hoặc sản xuất tài sản dở dang được tính vào giá trị của tài sản đó (được vốn hoá) khi có đủ các điều kiện quy định trong Chuẩn mực Kế toán Việt Nam số 16 “Chi phí đi vay”. Ngoài ra, đối với khoản vay riêng phục vụ việc xây dựng tài sản cố định, bất động sản đầu tư, lãi vay được vốn hóa kể cả khi thời gian xây dựng dưới 12 tháng.

Chi phí phải trả

Các khoản chi phí phải trả là chi phí lãi vay trong kỳ báo cáo nhưng thực tế chưa chi trả được ghi nhận vào chi phí sản xuất, kinh doanh của kỳ báo cáo.

Công ty Cổ phần Cảng Đà Nẵng
Thuyết minh báo cáo tài chính quý III năm 2020 (tiếp theo)

Mẫu B 09a – DN
(Ban hành theo Thông tư số 200/2014/TT-BTC
ngày 22/12/2014 của Bộ Tài chính)

Việc ghi nhận các khoản chi phí phải trả vào chi phí sản xuất, kinh doanh trong kỳ được thực hiện theo nguyên tắc phù hợp giữa doanh thu và chi phí phát sinh trong kỳ. Các khoản chi phí phải trả sẽ được quyết toán với số chi phí thực tế phát sinh. Số chênh lệch giữa số trích trước và chi phí thực tế được hoàn nhập.

Vốn chủ sở hữu

Vốn đầu tư của chủ sở hữu được ghi nhận theo số vốn thực góp của chủ sở hữu.

Thặng dư vốn cổ phần phản ánh chênh lệch giữa mệnh giá, chi phí trực tiếp liên quan đến việc phát hành cổ phiếu và giá phát hành cổ phiếu (kể cả các trường hợp tái phát hành cổ phiếu quỹ) và có thể là thặng dư dương (nếu giá phát hành cao hơn mệnh giá và chi phí trực tiếp liên quan đến việc phát hành cổ phiếu) hoặc thặng dư âm (nếu giá phát hành thấp hơn mệnh giá và chi phí trực tiếp liên quan đến việc phát hành cổ phiếu).

Lợi nhuận sau thuế chưa phân phối phản ánh kết quả kinh doanh (lãi, lỗ) sau thuế thu nhập doanh nghiệp và tình hình phân chia lợi nhuận hoặc xử lý lỗ của Công ty. Trường hợp trả cổ tức, lợi nhuận cho chủ sở hữu quá mức số lợi nhuận sau thuế chưa phân phối được ghi nhận như trường hợp giảm vốn góp. Lợi nhuận sau thuế chưa phân phối có thể được chia cho các nhà đầu tư dựa trên tỷ lệ góp vốn sau khi được Đại hội đồng cổ đông phê duyệt và sau khi đã trích lập các quỹ theo Điều lệ Công ty và các quy định của pháp luật Việt Nam.

Công ty trích lập các quỹ sau từ lợi nhuận thuần sau thuế thu nhập doanh nghiệp của Công ty theo đề nghị của Hội đồng quản trị và được các cổ đông phê duyệt tại Đại hội đồng cổ đông thường niên:

- Quỹ đầu tư phát triển: Quỹ này được trích lập nhằm phục vụ việc mở rộng hoạt động hoặc đầu tư chiều sâu của Công ty.
- Quỹ khen thưởng, phúc lợi và Quỹ khen thưởng Ban điều hành: Quỹ này được trích lập để khen thưởng, khuyến khích vật chất, đem lại lợi ích chung và nâng cao phúc lợi cho công nhân viên và được trình bày như một khoản phải trả trên Bảng cân đối kế toán giữa niên độ.

Cổ tức phải trả cho các cổ đông được ghi nhận là khoản phải trả trên Bảng Cân đối kế toán của Công ty sau khi có thông báo chia cổ tức của Hội đồng Quản trị Công ty và thông báo ngày chốt quyền nhận cổ tức của Trung tâm Lưu ký chứng khoán Việt Nam.

Doanh thu

Doanh thu bán hàng

Doanh thu bán hàng được ghi nhận khi đồng thời thỏa mãn các điều kiện sau:

- Phần lớn rủi ro và lợi ích gắn liền với quyền sở hữu sản phẩm hoặc hàng hóa đã được chuyển giao cho người mua;
- Công ty không còn nắm giữ quyền quản lý hàng hóa như người sở hữu hàng hóa hoặc quyền kiểm soát hàng hóa;
- Doanh thu được xác định tương đối chắc chắn;
- Công ty đã thu được hoặc sẽ thu được lợi ích kinh tế từ giao dịch bán hàng;
- Xác định được chi phí liên quan đến giao dịch bán hàng.

Doanh thu cung cấp dịch vụ

Doanh thu cung cấp dịch vụ được ghi nhận khi đồng thời thỏa mãn các điều kiện sau:

- Doanh thu được xác định tương đối chắc chắn;
- Có khả năng thu được lợi ích kinh tế từ giao dịch cung cấp dịch vụ đó;
- Xác định được phần công việc đã hoàn thành vào ngày lập Bảng cân đối kế toán;

Công ty Cổ phần Cảng Đà Nẵng
Thuyết minh báo cáo tài chính quý III năm 2020 (tiếp theo)

Mẫu B 09a – DN
(Ban hành theo Thông tư số 200/2014/TT-BTC
ngày 22/12/2014 của Bộ Tài chính)

- Xác định được chi phí phát sinh cho giao dịch và chi phí để hoàn thành giao dịch cung cấp dịch vụ đó.

Phần công việc cung cấp dịch vụ đã hoàn thành được xác định theo phương pháp đánh giá công việc hoàn thành.

Doanh thu cho thuê hoạt động

Doanh thu cho thuê hoạt động chủ yếu bao gồm cho thuê văn phòng được ghi nhận vào báo cáo kết quả hoạt động kinh doanh theo phương pháp đường thẳng trong suốt thời hạn cho thuê theo quy định của hợp đồng thuê.

Doanh thu hoạt động tài chính

Doanh thu phát sinh từ tiền lãi, tiền bản quyền, cổ tức, lợi nhuận được chia và các khoản doanh thu hoạt động tài chính khác được ghi nhận khi thỏa mãn đồng thời hai (2) điều kiện sau:

- Có khả năng thu được lợi ích kinh tế từ giao dịch đó;
- Doanh thu được xác định tương đối chắc chắn.

Cổ tức, lợi nhuận được chia được ghi nhận khi Công ty được quyền nhận cổ tức hoặc được quyền nhận lợi nhuận từ việc góp vốn.

Các khoản giảm trừ doanh thu

Các khoản giảm trừ doanh thu bán hàng, cung cấp dịch vụ phát sinh trong kỳ gồm: Chiết khấu thương mại.

Các khoản chiết khấu thương mại phát sinh cùng kỳ tiêu thụ sản phẩm, hàng hóa dịch vụ được điều chỉnh giảm doanh thu của kỳ phát sinh. Trường hợp sản phẩm, hàng hóa, dịch vụ đã tiêu thụ từ các kỳ trước, đến kỳ sau mới phát sinh các khoản giảm trừ doanh thu thì Công ty ghi giảm doanh thu theo nguyên tắc: nếu phát sinh trước thời điểm phát hành Báo cáo tài chính thì Công ty ghi giảm doanh thu trên Báo cáo tài chính của kỳ lập báo cáo (kỳ trước), và nếu phát sinh sau thời điểm phát hành Báo cáo tài chính thì Công ty ghi giảm doanh thu của kỳ phát sinh (kỳ sau).

Giá vốn hàng bán

Giá vốn hàng bán trong kỳ được ghi nhận phù hợp với doanh thu phát sinh trong kỳ và đảm bảo tuân thủ nguyên tắc thận trọng. Các trường hợp hao hụt vật tư hàng hóa vượt định mức, chi phí vượt mức bình thường, hàng tồn kho bị mất mát sau khi đã trừ đi phần trách nhiệm của tập thể, cá nhân có liên quan,... được ghi nhận đầy đủ, kịp thời vào giá vốn hàng bán trong kỳ.

Chi phí tài chính

Các khoản chi phí được ghi nhận vào chi phí tài chính gồm:

- Chi phí hoặc các khoản lỗ liên quan đến các hoạt động đầu tư tài chính;
- Chi phí đi vay vốn;
- Các khoản lỗ do thanh lý, chuyển nhượng chứng khoán ngắn hạn, chi phí giao dịch bán chứng khoán;
- Dự phòng giảm giá chứng khoán kinh doanh, dự phòng tổn thất đầu tư vào đơn vị khác, khoản lỗ phát sinh khi bán ngoại tệ, lỗ tỷ giá hối đoái...

Các khoản trên được ghi nhận theo tổng số phát sinh trong kỳ, không bù trừ với doanh thu hoạt động tài chính.

Công ty Cổ phần Cảng Đà Nẵng
Thuyết minh báo cáo tài chính quý III năm 2020 (tiếp theo)

Mẫu B 09a – DN
(Ban hành theo Thông tư số 200/2014/TT-BTC
ngày 22/12/2014 của Bộ Tài chính)

Thuế thu nhập doanh nghiệp

Tài sản thuế thu nhập hoãn lại

Tài sản thuế thu nhập hoãn lại được xác định dựa trên tổng chênh lệch tạm thời được khấu trừ và giá trị được khấu trừ chuyển sang kỳ sau của các khoản lỗ tính thuế và ưu đãi thuế chưa sử dụng. Thuế thu nhập hoãn lại phải trả được xác định dựa trên các khoản chênh lệch tạm thời chịu thuế.

Tài sản thuế TNDN hoãn lại được xác định theo thuế suất thuế TNDN hiện hành dựa trên các mức thuế suất và luật thuế có hiệu lực vào ngày kết thúc kỳ kế toán.

Chi phí thuế TNDN hiện hành

Chi phí thuế TNDN hiện hành được xác định trên cơ sở thu nhập chịu thuế trong kỳ và thuế suất thuế TNDN trong kỳ kế toán hiện hành.

Thuế suất thuế TNDN năm hiện hành

Công ty được áp dụng một mức thuế suất thuế TNDN là 20% đối với các hoạt động kinh doanh có thu nhập chịu thuế TNDN cho kỳ kế toán từ ngày 01/01/2020 đến ngày 30/09/2020.

Lãi cơ bản trên cổ phiếu

Lãi cơ bản trên cổ phiếu được tính bằng cách chia lợi nhuận hoặc lỗ sau thuế phân bổ cho cổ đông sở hữu cổ phiếu phổ thông của Công ty (sau khi đã điều chỉnh cho việc trích lập Quỹ Khen thưởng, phúc lợi và Quỹ khen thưởng Ban điều hành) cho số lượng bình quân gia quyền của số cổ phiếu phổ thông đang lưu hành trong kỳ.

Các bên liên quan

Các bên được coi là liên quan nếu bên đó có khả năng kiểm soát hoặc có ảnh hưởng đáng kể đối với bên kia trong việc ra quyết định về các chính sách tài chính và hoạt động. Các bên liên quan của Công ty bao gồm:

- Các doanh nghiệp trực tiếp hay gián tiếp qua một hoặc nhiều trung gian có quyền kiểm soát Công ty hoặc chịu sự kiểm soát của Công ty, hoặc cùng chung sự kiểm soát với Công ty, bao gồm cả công ty mẹ, công ty con và công ty liên kết;
- Các cá nhân trực tiếp hoặc gián tiếp nắm quyền biểu quyết của Công ty mà có ảnh hưởng đáng kể đối với Công ty, những nhân sự quản lý chủ chốt của Công ty, những thành viên mật thiết trong gia đình của các cá nhân này;
- Các doanh nghiệp do các cá nhân nêu trên nắm trực tiếp hoặc gián tiếp phần quan trọng quyền biểu quyết hoặc có ảnh hưởng đáng kể tới các doanh nghiệp này.

Trong việc xem xét từng mối quan hệ của các bên liên quan để phục vụ cho việc lập và trình bày Báo cáo tài chính giữa niên độ, Công ty chú ý tới bản chất của mối quan hệ hơn là hình thức pháp lý của các quan hệ đó.

3. Tiền và các khoản tương đương tiền

	30/09/2020	01/01/2020
	VND	VND
Tiền mặt	292.130.319	246.936.567
Tiền gửi ngân hàng	28.428.077.493	10.827.454.707
Các khoản tương đương tiền	18.882.361.176	25.390.967.268
Cộng	47.602.568.988	36.465.358.542

Công ty Cổ phần Cảng Đà Nẵng
Thuyết minh báo cáo tài chính quý III năm 2020 (tiếp theo)

Mẫu B 09a – DN
*(Ban hành theo Thông tư số 200/2014/TT-BTC
ngày 22/12/2014 của Bộ Tài chính)*

4. Các khoản đầu tư tài chính

	30/09/2020			01/01/2020		
	Giá gốc	VND Giá trị hợp lý	Dự phòng	Giá gốc	VND Giá trị hợp lý	Dự phòng
Đầu tư tài chính ngắn hạn	412.218.278.051	412.218.278.051	-	379.643.908.394	379.643.908.394	-
Đầu tư nắm giữ đến ngày đáo hạn	412.218.278.051	412.218.278.051	-	379.643.908.394	379.643.908.394	-
Tiền gửi có kỳ hạn	412.218.278.051	412.218.278.051	-	379.643.908.394	379.643.908.394	-
Đầu tư tài chính dài hạn	33.854.147.149	32.738.747.149	(1.115.400.000)	33.854.147.149	32.835.947.149	(1.018.200.000)
Đầu tư vào công ty liên doanh, liên kết	30.089.813.149	30.089.813.149	-	30.089.813.149	30.089.813.149	-
Công ty CP Logistics Cảng Đà Nẵng	19.907.661.902	19.907.661.902	-	19.907.661.902	19.907.661.902	-
Công ty CP Tàu lai Cảng Đà Nẵng	10.182.151.247	10.182.151.247	-	10.182.151.247	10.182.151.247	-
Đầu tư vào đơn vị khác	3.764.334.000	2.648.934.000	(1.115.400.000)	3.764.334.000	2.746.134.000	(1.018.200.000)
Công ty CP Vinalines Logistics VN	2.000.000.000	884.600.000	(1.115.400.000)	2.000.000.000	981.800.000	(1.018.200.000)
Ngân hàng TMCP Hàng hải Việt Nam	1.764.334.000	1.764.334.000	-	1.764.334.000	1.764.334.000	-

Công ty Cổ phần Cảng Đà Nẵng
Thuyết minh báo cáo tài chính quý III năm 2020 (tiếp theo)

Mẫu B 09a – DN
(Ban hành theo Thông tư số 200/2014/TT-BTC ngày 22/12/2014 của Bộ Tài chính)

5. Phải thu ngắn hạn của khách hàng

(a) Phải thu của khách hàng chi tiết theo khách hàng có số dư lớn

	30/09/2020 VND	01/01/2020 VND
CMA-CGM SA C/O CMA-CGM Viet Nam Jsc	8.087.984.926	5.260.966.229
Sealand Maersk Asia Pte. Ltd.	6.634.256.437	3.115.969.638
Công ty TNHH SITC Việt Nam	6.045.895.420	10.579.749.438
Wanhai Lines Ltd	5.430.075.619	7.324.467.964
APL Co. Pte. Ltd C/O CMA-CGM Vietnam Jsc	5.131.849.219	1.704.178.270
Công ty cổ phần Vận Tải Biển GLS	4.260.227.546	6.702.585.918
Công ty TNHH Cosco Shipping Lines (Việt Nam)	4.171.310.626	-
Công ty Vận tải biển VIMC	1.996.730.461	3.987.215.530
Công ty TNHH Hoàng Anh Khôi	1.878.609.062	3.980.770.750
Yang Ming Marine Transport Corp	1.535.795.239	4.036.244.298
Các khách hàng khác	68.733.984.780	63.635.446.272
Cộng	113.906.719.335	110.327.594.307

(b) Phải thu của khách hàng là các bên liên quan

	30/09/2020 VND	01/01/2020 VND
Công ty TNHH MTV Vận tải Biển Đông	-	20.034.000
Công ty Vận tải biển Container Vinalines	-	1.461.935.026
Công ty Vận tải biển VIMC	1.996.730.461	3.987.215.529
Công ty CP Đại lý Hàng hải Việt Nam - CN Đà Nẵng	906.906.392	601.119.523
Cộng	2.903.636.853	6.070.304.078

6. Trả trước cho người bán ngắn hạn

Trả trước cho người bán ngắn hạn chi tiết theo người bán có số dư lớn

	30/09/2020 VND	01/01/2020 VND
Công ty CP Tư Vấn Xây dựng Công Trình Hàng Hải	955.465.134	1.344.273.038
Công ty TNHH Thiết bị nặng Marubeni - CN Đà Nẵng	-	1.791.900.000
Công ty TNHH CICA Việt Nam	1.869.670.000	774.000.000
Công ty TNHH Ngân Hàng Phần Mềm Tổng Hợp Việt Nam	2.580.000.000	860.000.000
Các khoản trả trước cho nhà cung cấp khác	4.991.905.203	2.053.606.459
Cộng	10.397.040.337	6.823.779.497

Công ty Cổ phần Cảng Đà Nẵng
Thuyết minh báo cáo tài chính quý III năm 2020 (tiếp theo)

Mẫu B 09a – DN
*(Ban hành theo Thông tư số 200/2014/TT-BTC
ngày 22/12/2014 của Bộ Tài chính)*

7. Phải thu ngắn hạn khác

	30/09/2020	01/01/2020
	VND	VND
Tạm ứng	1.564.637.021	192.354.021
Lãi dự thu	6.996.691.000	5.119.669.900
Phải thu cổ tức từ đầu tư góp vốn	-	140.000.000
Phải thu khác	1.094.217.151	330.194.857
Cộng	9.655.545.172	5.782.218.778

Công ty Cổ phần Cảng Đà Nẵng
Thuyết minh báo cáo tài chính quý III năm 2020 (tiếp theo)

Mẫu B 09a – DN
*(Ban hành theo Thông tư số 200/2014/TT-BTC
 ngày 22/12/2014 của Bộ Tài chính)*

8. Nợ xấu và nợ khó đòi

	Thời gian quá hạn	30/09/2020 VND			Giá trị có thể thu hồi	Thời gian quá hạn	01/01/2020 VND		
		Giá gốc	Dự phòng				Giá gốc	Dự phòng	Giá trị có thể thu hồi
Ông Huỳnh Khổng	> 3 năm	41.124.454	41.124.454	-	> 3 năm	41.124.454	41.124.454	-	
Công ty CP ĐT Hồng Hoàng Hồng	> 3 năm	16.000.000	16.000.000	-	> 3 năm	16.000.000	16.000.000	-	
Công ty CP XD và ĐT Khai thác Khoáng Sản Thăng Long	> 3 năm	7.260.000	7.260.000	-	> 3 năm	7.260.000	7.260.000	-	
Công ty CP Thép Dana – Úc	1 – 2 năm	2.335.853.219	1.167.926.610	1.167.926.609	1 – 2 năm	2.335.853.219	1.167.926.610	1.167.926.609	
Công ty CP Thép Dana – Ý	1 – 2 năm	1.840.136.021	920.068.011	920.068.010	1 – 2 năm	1.840.136.021	920.068.011	920.068.010	
Công ty CP Vận tải biển Container Vinalines		-	-	-	1 – 2 năm	1.461.935.026	730.967.513	730.967.513	
Công ty TNHH Thép Việt Pháp	1 – 2 năm	160.480.968	80.240.484	80.240.484	1 – 2 năm	160.480.968	80.240.484	80.240.484	
Công ty CP vận tải biển và TM KT Trung Hưng	2 – 3 năm	46.689.600	32.682.720	14.006.880	1 – 2 năm	46.689.600	23.344.800	23.344.800	
Cộng		4.447.544.262	2.265.302.279	2.182.241.983		5.909.479.288	2.986.931.872	2.922.547.416	

Công ty Cổ phần Cảng Đà Nẵng
Thuyết minh báo cáo tài chính quý III năm 2020 (tiếp theo)

Mẫu B 09a – DN
*(Ban hành theo Thông tư số 200/2014/TT-BTC
ngày 22/12/2014 của Bộ Tài chính)*

9. Hàng tồn kho

	30/09/2020		01/01/2020	
	VND		VND	
	Giá gốc	Dự phòng	Giá gốc	Dự phòng
Nguyên liệu, vật liệu	14.873.232.297	-	10.539.584.099	-
Công cụ, dụng cụ	121.132.703	-	80.044.789	-
Hàng hóa	671.430.178	-	347.526.494	-
Cộng	15.665.795.178	-	10.967.155.382	-

Công ty Cổ phần Cảng Đà Nẵng
Thuyết minh báo cáo tài chính quý III năm 2020 (tiếp theo)

Mẫu B 09a – DN
 (Ban hành theo Thông tư số 200/2014/TT-BTC
 ngày 22/12/2014 của Bộ Tài chính)

10. Tài sản cố định hữu hình

	Nhà cửa vật kiến trúc VND	Máy móc thiết bị VND	Phương tiện vận tải VND	Dụng cụ quản lý VND	TSCĐ khác VND	Tổng cộng VND
Nguyên giá						
Số dư đầu kỳ	1.137.185.348.133	761.344.731.366	120.536.981.414	14.292.951.805	1.462.415.236	2.034.822.427.954
- Mua sắm	-	9.424.142.374	18.052.181.816	2.785.768.437	-	30.262.092.627
- XDCB hoàn thành	1.048.294.727	-	-	-	-	1.048.294.727
- Tăng khác	381.818.182	-	4.000.000	39.900.000	-	425.718.182
- Giảm do thanh lý, nhượng bán	-	-	(1.755.260.572)	-	-	(1.755.260.572)
- Phân loại lại	(2.794.940.120)	67.097.299.130	(64.611.745.417)	1.771.801.643	(1.462.415.236)	-
Số dư cuối kỳ	1.135.820.520.922	837.866.172.870	72.226.157.241	18.890.421.885	-	2.064.803.272.918
Hao mòn lũy kế						
Số dư đầu kỳ	548.787.788.318	449.400.085.878	95.558.782.717	11.318.014.830	1.449.277.365	1.106.513.949.108
- Khấu hao trong kỳ	37.236.097.999	45.102.519.037	4.041.446.103	1.331.646.517	-	87.711.709.656
- Giảm do thanh lý, nhượng bán	-	-	(1.755.260.572)	-	-	(1.755.260.572)
- Phân loại lại	(2.246.035.380)	57.748.042.185	(55.864.531.691)	1.811.802.251	(1.449.277.365)	-
Số dư cuối kỳ	583.777.850.937	552.250.647.100	41.980.436.557	14.461.463.598	-	1.192.470.398.192
Giá trị còn lại						
Số dư đầu kỳ	588.397.559.815	311.944.645.488	24.978.198.697	2.974.936.975	13.137.871	928.308.478.846
Số dư cuối kỳ	552.042.669.985	285.615.525.770	30.245.720.684	4.428.958.287	-	872.332.874.726

Trong tài sản cố định hữu hình tại ngày 30 tháng 09 năm 2020 có các tài sản có nguyên giá 618.317 triệu VND đã khấu hao hết nhưng vẫn đang được sử dụng (01/01/2020: 589.982 triệu VND).

Công ty Cổ phần Cảng Đà Nẵng
Thuyết minh báo cáo tài chính quý III năm 2020 (tiếp theo)

Mẫu B 09a – DN
*(Ban hành theo Thông tư số 200/2014/TT-BTC
 ngày 22/12/2014 của Bộ Tài chính)*

11. Tài sản cố định vô hình

	Quyền sử dụng đất VND	Phần mềm máy tính VND	Tổng cộng VND
Nguyên giá			
Số dư đầu kỳ	100.560.170.987	3.449.700.000	104.009.870.987
- Tăng trong kỳ	-	1.929.173.800	1.929.173.800
Số dư cuối kỳ	100.560.170.987	5.378.873.800	105.939.044.787
Hao mòn lũy kế			
Số dư đầu kỳ	-	2.909.312.755	2.909.312.755
- Khấu hao trong kỳ	-	363.843.975	363.843.975
Số dư cuối kỳ	-	3.273.156.730	3.273.156.730
Giá trị còn lại			
Số dư đầu kỳ	100.560.170.987	540.387.245	101.100.558.232
Số dư cuối kỳ	100.560.170.987	2.105.717.070	102.665.888.057

Trong tài sản cố định vô hình có các tài sản với nguyên giá 2.723 triệu VND đã được khấu hao hết tại ngày 30 tháng 09 năm 2020 nhưng vẫn đang được sử dụng (01/01/2020: 2.723 triệu VND).

12. Bất động sản đầu tư

	Nhà cửa vật kiến trúc VND	Tổng cộng VND
Nguyên giá		
Số dư đầu kỳ	145.000.000	145.000.000
- Tăng trong kỳ	-	-
Số dư cuối kỳ	145.000.000	145.000.000
Hao mòn lũy kế		
Số dư đầu kỳ	18.849.987	18.849.987
- Khấu hao trong kỳ	4.349.997	4.349.997
Số dư cuối kỳ	23.199.984	23.199.984
Giá trị còn lại		
Số dư đầu kỳ	126.150.013	126.150.013
Số dư cuối kỳ	121.800.016	121.800.016

Công ty Cổ phần Cảng Đà Nẵng
Thuyết minh báo cáo tài chính quý III năm 2020 (tiếp theo)

Mẫu B 09a – DN
(Ban hành theo Thông tư số 200/2014/TT-BTC ngày 22/12/2014 của Bộ Tài chính)

13. Xây dựng cơ bản dở dang

	30/09/2020 VND	01/01/2020 VND
Dự án trung tâm logistics tại Hòa Vang	12.793.265.059	5.464.269.026
Dự án Xây dựng khu bãi sau cầu cảng số 4, 5	499.719.012	-
Dự án Sửa chữa, cải tạo cầu cảng số 2	378.473.584	-
Các công trình khác	289.068.000	695.371.510
Cộng	13.960.525.655	6.159.640.536

14. Chi phí trả trước

	30/09/2020 VND	01/01/2020 VND
Ngắn hạn	6.380.905.585	2.959.847.906
Công cụ dụng cụ xuất dùng	1.455.565.258	1.716.514.490
Phí bảo hiểm	1.277.115.517	766.834.703
Chi phí trả trước ngắn hạn khác	3.648.224.810	476.498.713
Dài hạn	8.488.122.558	8.352.015.756
Công cụ dụng cụ xuất dùng	297.425.534	213.199.761
Chi phí sửa chữa lớn TSCĐ	8.190.697.024	8.138.815.995

15. Phải trả người bán ngắn hạn

(a) Phải trả người bán chi tiết theo nhà cung cấp có số dư lớn

	30/09/2020 VND		01/01/2020 VND	
	Giá trị	Số có khả năng trả nợ	Giá trị	Số có khả năng trả nợ
Công ty CP Tàu Lai Cảng Đà Nẵng	9.389.551.565	9.389.551.565	10.073.476.827	10.073.476.827
Công ty CP Logistics Cảng Đà Nẵng	4.168.559.839	4.168.559.839	4.373.400.923	4.373.400.923
Công ty CP XD và TM Cảng Đà Nẵng	819.206.230	819.206.230	3.096.848.861	3.096.848.861
Công ty TNHH Navaco	1.535.591.025	1.535.591.025	2.695.290.882	2.695.290.882
Phải trả các nhà cung cấp khác	5.881.796.950	5.881.796.950	14.366.328.182	14.366.328.182
Cộng	21.794.705.609	21.794.705.609	34.605.345.675	34.605.345.675

Công ty Cổ phần Cảng Đà Nẵng
Thuyết minh báo cáo tài chính quý III năm 2020 (tiếp theo)

Mẫu B 09a – DN
*(Ban hành theo Thông tư số 200/2014/TT-BTC
 ngày 22/12/2014 của Bộ Tài chính)*

(b) Phải trả người bán là các bên liên quan

	30/09/2020		01/01/2020	
	Giá trị	Số có khả năng trả nợ	Giá trị	Số có khả năng trả nợ
Công ty CP Tàu Lai Cảng Đà Nẵng	9.389.551.565	9.389.551.565	10.073.476.827	10.073.476.827
Công ty CP Logistics Cảng Đà Nẵng	4.168.559.839	4.168.559.839	4.373.400.923	4.373.400.923
Cộng	13.558.111.404	13.558.111.404	14.446.877.750	14.446.877.750

16. Người mua trả tiền trước ngắn hạn

Người mua trả tiền trước chi tiết theo đối tượng có số dư lớn

	30/09/2020		01/01/2020	
	Giá trị	Số có khả năng trả nợ	Giá trị	Số có khả năng trả nợ
Công ty CP Hàng hải Macs	-	-	94.076.522	94.076.522
Các khoản khác	746.489.460	746.489.460	777.614.842	777.614.842
Cộng	746.489.460	746.489.460	871.691.364	871.691.364

17. Thuế và các khoản phải nộp Nhà nước

	Số phải nộp/(phải thu) đầu kỳ	Số phải nộp trong kỳ	Số đã nộp và khấu trừ trong kỳ	Số phải nộp/(phải thu) cuối kỳ
	VND	VND	VND	VND
Thuế GTGT	-	35.288.449.257	35.288.449.257	-
Thuế TNDN	9.233.757.957	39.867.951.478	23.279.827.073	25.821.882.362
Thuế TNCN	3.918.371.172	6.145.531.575	9.812.615.082	251.287.665
Thuế nhà đất, tiền thuê đất	-	14.473.181.957	20.160.999.912	(5.687.817.955)
Các khoản phải nộp khác	-	16.000.000	16.000.000	-
Cộng	13.152.129.129	95.791.114.267	88.557.891.324	20.385.352.072

Công ty Cổ phần Cảng Đà Nẵng
Thuyết minh báo cáo tài chính quý III năm 2020 (tiếp theo)

Mẫu B 09a – DN
*(Ban hành theo Thông tư số 200/2014/TT-BTC
ngày 22/12/2014 của Bộ Tài chính)*

18. Chi phí phải trả

	30/09/2020	01/01/2020
	VND	VND
Lãi vay phải trả	1.156.867.316	1.446.018.132
Cộng	1.156.867.316	1.446.018.132

19. Phải trả ngắn hạn khác

	30/09/2020	01/01/2020
	VND	VND
Kinh phí công đoàn	1.152.981.774	372.615.484
Cổ tức phải trả	277.082	277.082
Phải trả khác	1.144.266.852	884.611.987
Cộng	2.297.525.708	1.257.504.553

Công ty Cổ phần Cảng Đà Nẵng
Thuyết minh báo cáo tài chính quý III năm 2020 (tiếp theo)

Mẫu B 09a – DN
(Ban hành theo Thông tư số 200/2014/TT-BTC ngày 22/12/2014 của Bộ Tài chính)

20. Vay và nợ thuê tài chính

	30/09/2020 VND		01/01/2020 VND	
	Giá trị	Số có khả năng trả nợ	Giá trị	Số có khả năng trả nợ
Vay ngắn hạn	13.254.261.349	13.254.261.349	12.717.656.438	12.717.656.438
Ngân hàng PT VN - CN Đà Nẵng (JPY)	13.254.261.349	13.254.261.349	12.717.656.438	12.717.656.438
Vay dài hạn	176.508.522.698	176.508.522.698	188.152.969.314	188.152.969.314
Ngân hàng PT VN - CN Đà Nẵng (JPY)	26.508.522.698	26.508.522.698	38.152.969.314	38.152.969.314
Quỹ Đầu tư Phát triển – TP Đà Nẵng (VND)	150.000.000.000	150.000.000.000	150.000.000.000	150.000.000.000
Cộng	189.762.784.047	189.762.784.047	200.870.625.752	200.870.625.752

21. Thay đổi vốn chủ sở hữu

	Vốn góp của Chủ sở hữu VND	Thặng dư vốn cổ phần VND	Quỹ đầu tư Phát triển VND	Lợi nhuận chưa phân phối VND	Tổng cộng VND
Số dư đầu kỳ	990.000.000.000	(215.000.000)	179.932.610.473	184.160.413.267	1.353.878.023.740
Tăng trong kỳ	-	-	26.632.371.941	165.211.659.362	191.844.031.303
Giảm trong kỳ	-	-	-	(184.160.413.267)	(184.160.413.267)
Số dư cuối kỳ	990.000.000.000	(215.000.000)	206.564.982.414	165.211.659.362	1.361.561.641.776

Công ty Cổ phần Cảng Đà Nẵng
Thuyết minh báo cáo tài chính quý III năm 2020 (tiếp theo)

Mẫu B 09a – DN
*(Ban hành theo Thông tư số 200/2014/TT-BTC
 ngày 22/12/2014 của Bộ Tài chính)*

Chi tiết vốn góp của chủ sở hữu

	30/09/2020		01/01/2020	
	VND		VND	
Tổng Công ty Hàng hải Việt Nam	742.500.000.000	75%	742.500.000.000	75%
Vốn góp của đối tượng khác	247.500.000.000	25%	247.500.000.000	25%
Cộng	990.000.000.000		990.000.000.000	

22. Các khoản mục ngoài bảng cân đối kế toán

Ngoại tệ các loại

	30/09/2020	01/01/2020
USD	276.613,12	34.240,13
JPY	44.000,00	44.000,00

Nợ khó đòi đã xử lý

	30/09/2020	01/01/2020
	VND	VND
Nợ khó đòi đã xử lý	352.761.745	352.761.745

23. Doanh thu bán hàng và cung cấp dịch vụ

Tổng doanh thu thể hiện tổng giá trị hàng bán và dịch vụ đã cung cấp, không bao gồm thuế giá trị gia tăng.

	Lũy kế từ đầu năm đến cuối quý này	
	Năm nay	Năm trước
	VND	VND
Doanh thu bán hàng	7.678.344.397	9.838.994.983
Doanh thu cung cấp dịch vụ	658.134.890.587	591.209.953.446
Cộng	665.813.234.984	601.048.948.429

24. Giá vốn hàng bán

	Lũy kế từ đầu năm đến cuối quý này	
	Năm nay	Năm trước
	VND	VND
Giá vốn của hàng hóa đã bán	7.223.348.767	9.387.797.327
Giá vốn của dịch vụ đã cung cấp	415.636.783.040	374.091.260.167
Cộng	422.860.131.807	383.479.057.494

Công ty Cổ phần Cảng Đà Nẵng
Thuyết minh báo cáo tài chính quý III năm 2020 (tiếp theo)

Mẫu B 09a – DN
*(Ban hành theo Thông tư số 200/2014/TT-BTC
 ngày 22/12/2014 của Bộ Tài chính)*

25. Doanh thu hoạt động tài chính

	Lũy kế từ đầu năm đến cuối quý này	
	Năm nay	Năm trước
	VND	VND
Lãi tiền gửi	18.016.401.597	12.302.995.355
Cổ tức lợi nhuận được chia	6.182.886.000	5.443.993.600
Lãi chênh lệch tỷ giá	2.026.686.032	397.457.470
Cộng	26.225.973.629	18.144.446.425

26. Chi phí tài chính

	Lũy kế từ đầu năm đến cuối quý này	
	Năm nay	Năm trước
	VND	VND
Lỗ chênh lệch tỷ giá	3.407.331.528	8.755.480.580
Chi phí lãi vay	8.572.836.566	2.877.441.659
Trích lập dự phòng đầu tư tài chính	97.200.000	-
Cộng	12.077.368.094	11.632.922.239

27. Chi phí quản lý doanh nghiệp

	Lũy kế từ đầu năm đến cuối quý này	
	Năm nay	Năm trước
	VND	VND
Chi phí nhân công	29.853.046.237	29.590.562.788
Chi phí khấu hao	849.988.101	616.374.100
Chi phí dịch vụ mua ngoài	615.181.547	1.195.576.543
Chi phí nguyên liệu, vật liệu và dụng cụ quản lý	1.229.240.445	804.192.901
Chi phí/(hoàn nhập) dự phòng	(721.629.593)	(489.184.160)
Thuế, phí, lệ phí	219.940.090	161.400.873
Chi phí khác bằng tiền	16.797.893.124	16.522.441.766
Cộng	48.843.659.951	48.401.364.811

Công ty Cổ phần Cảng Đà Nẵng
Thuyết minh báo cáo tài chính quý III năm 2020 (tiếp theo)

Mẫu B 09a – DN
*(Ban hành theo Thông tư số 200/2014/TT-BTC
ngày 22/12/2014 của Bộ Tài chính)*

28. Thu nhập khác

	Lũy kế từ đầu năm đến cuối quý này	
	Năm nay	Năm trước
	VND	VND
Thanh lý, nhượng bán tài sản cố định	292.509.091	521.154.546
Các khoản khác	184.129.051	924.754.665
Cộng	476.638.142	1.445.909.211

29. Chi phí sản xuất, thương mại và kinh doanh theo yếu tố

	Lũy kế từ đầu năm đến cuối quý này	
	Năm nay	Năm trước
	VND	VND
Chi phí nhân công	160.188.661.348	160.892.633.982
Chi phí khấu hao	88.075.553.631	90.877.428.800
Chi phí dịch vụ mua ngoài	134.818.831.283	110.007.524.385
Chi phí nguyên liệu, vật liệu	22.331.625.919	19.584.652.243
Chi phí khác	69.893.700.690	52.815.736.068

Công ty Cổ phần Cảng Đà Nẵng
Thuyết minh báo cáo tài chính quý III năm 2020 (tiếp theo)


Mẫu B 09a – DN
(Ban hành theo Thông tư số 200/2014/TT-BTC ngày 22/12/2014 của Bộ Tài chính)

30. Các giao dịch chủ yếu với các bên liên quan

Ngoài các số dư với bên liên quan được trình bày tại các thuyết minh khác của báo cáo tài chính, trong kỳ Công ty có các giao dịch chủ yếu sau với các bên liên quan:


	Lũy kế từ đầu năm đến cuối quý này	
	Năm nay VND	Năm trước VND
Công ty mẹ		
Tổng Công ty Hàng hải Việt Nam		
Cổ tức đã trả	103.950.000.000	14.850.000.000
Các công ty liên quan		
Cty Cổ phần Logistics Cảng Đà Nẵng		
Bán hàng hóa và cung cấp dịch vụ	2.771.947.600	3.647.675.222
Mua hàng hóa và dịch vụ	33.160.013.350	31.028.598.177
Cty Cổ phần Tàu Lai Cảng Đà Nẵng		
Bán hàng hóa và cung cấp dịch vụ	4.498.243.095	3.933.642.558
Mua hàng hóa và dịch vụ	52.589.976.192	45.488.686.091
Công ty TNHH MTV Vận tải Biển Đông		
Cung cấp dịch vụ	-	1.722.374.888
Công ty Vận tải biển Container Vinalines		
Cung cấp dịch vụ	-	6.720.000
Công ty Vận tải biển VIMC		
Cung cấp dịch vụ	10.730.764.252	14.947.292.184
Công ty CP Đại lý Hàng hải Việt Nam - CN Đà Nẵng		
Cung cấp dịch vụ	4.300.403.646	5.042.487.143
Thành viên Ban Giám đốc và Hội đồng Quản trị		
Tiền lương và thưởng	3.896.242.024	3.269.373.534

Người lập:



Ngô Quốc Văn
Kế toán

Người duyệt:



Nguyễn Ngọc Tâm
Trưởng phòng Tài chính Kế toán



Trần Lê Tuấn
Quyền Tổng Giám đốc