

**CÔNG TY CP SXKD XNK DỊCH VỤ VÀ ĐẦU TƯ TÂN BÌNH
(TANIMEX)**

325 Lý Thường Kiệt P.9 Quận Tân Bình TP.HCM

MST: 0301464904



BÁO CÁO TÀI CHÍNH QUÝ IV

(NIÊN ĐỘ TÀI CHÍNH TỪ 01/10/2019 ĐẾN 30/09/2020)



CÔNG TY CỔ PHẦN SẢN XUẤT KINH DOANH XNK DỊCH VỤ VÀ ĐẦU TƯ TÂN BÌNH

Địa chỉ: 325 Lý Thường Kiệt, Phường 9, Quận Tân Bình, TP. Hồ Chí Minh

BÁO CÁO TÀI CHÍNH

BẢNG CÂN ĐỐI KẾ TOÁN

Tại ngày 30/09/2020

TÀI SẢN	MÃ SỐ	SỐ CUỐI KỲ	SỐ ĐẦU NĂM
A. TÀI SẢN NGẮN HẠN :	100	301.889.453.576	441.718.928.973
<u>I. Tiền và các khoản tương đương tiền</u>	110	120.445.435.710	75.999.821.434
1./ Tiền	111	35.445.435.710	35.999.821.434
2./ Các khoản tương đương tiền	112	85.000.000.000	40.000.000.000
<u>II. Các khoản đầu tư Tài chính ngắn hạn</u>	120	140.500.000.000	180.000.138.889
1./ Chứng khoán kinh doanh	121	0	0
2./ Dự phòng giảm giá chứng khoán kinh doanh	122	0	0
3./ Đầu tư nắm giữ đến ngày đáo hạn	123	140.500.000.000	180.000.138.889
<u>III. Các khoản phải thu ngắn hạn</u>	130	37.616.148.310	74.941.839.196
1./ Phải thu ngắn hạn của khách hàng	131	15.979.440.797	49.836.509.938
2./ Trả trước cho người bán ngắn hạn	132	2.140.312.529	5.354.698.509
3./ Phải thu nội bộ ngắn hạn	133	0	0
4./ Phải thu theo tiến độ kế hoạch hợp đồng xây dựng	134	0	0
5./ Phải thu về cho vay ngắn hạn	135	0	0
6./ Phải thu ngắn hạn khác	136	19.528.589.760	19.752.130.749
7./ Dự phòng phải thu ngắn hạn khó đòi	137	(32.194.776)	(1.500.000)
8./ Tài sản thiếu chờ xử lý	139	0	0
<u>IV. Hàng tồn kho</u>	140	1.387.082.469	109.781.372.186
1./ Hàng tồn kho	141	1.387.082.469	109.781.372.186
2./ Dự phòng giảm giá hàng tồn kho	149	0	0
<u>V. Tài sản ngắn hạn khác</u>	150	1.940.787.087	995.757.268
1./ Chi phí trả trước ngắn hạn	151	1.940.787.087	104.727.273
2./ Thuế GTGT được khấu trừ	152	0	891.029.995
3./ Thuế và các khoản phải thu Nhà nước	153	0	0
4./ Giao dịch mua bán trái phiếu Chính Phủ	154	0	0
5./ Tài sản ngắn hạn khác	155	0	0
B. TÀI SẢN DÀI HẠN	200	840.025.524.978	699.411.821.651
<u>I. Các khoản phải thu dài hạn</u>	210	18.719.707.000	0
1./ Phải thu dài hạn của khách hàng	211	14.115.602.131	1.615.602.131
2./ Trả trước cho người bán dài hạn	212	0	0
3./ Vốn kinh doanh của đơn vị trực thuộc	213	0	0
4./ Phải thu nội bộ dài hạn	214	0	0
5./ Phải thu về cho vay dài hạn	215	0	0
6./ Phải thu dài hạn khác	216	5.719.707.000	0
7./ Dự phòng phải thu dài hạn khó đòi	219	(1.115.602.131)	(1.615.602.131)
<u>II. Tài sản cố định</u>	220	23.449.629.869	22.653.050.286
1./ Tài sản cố định hữu hình	221	23.404.907.650	22.531.661.399
* Nguyên giá	222	151.479.251.778	146.660.426.103
* Giá trị hao mòn lũy kế	223	(128.074.344.128)	(124.128.764.704)



2./ Tài sản cố định thuê Tài chính	224	0	0
* Nguyên giá	225	0	0
* Giá trị hao mòn lũy kế	226	0	0
3./ Tài sản cố định vô hình	227	44.722.219	121.388.887
* Nguyên giá	228	337.000.000	337.000.000
* Giá trị hao mòn lũy kế	229	(292.277.781)	(215.611.113)
III. Bất động sản đầu tư	230	240.187.938.300	245.888.282.385
* Nguyên giá	231	512.394.301.587	482.695.780.228
* Giá trị hao mòn lũy kế	232	(272.206.363.287)	(236.807.497.843)
IV. Tài sản dở dang dài hạn	240	113.656.757.116	16.405.962.607
1./ Chi phí sản xuất kinh doanh dở dang dài hạn	241	110.578.874.572	0
2./ Chi phí xây dựng cơ bản dở dang	242	3.077.882.544	16.405.962.607
V. Đầu tư Tài chính dài hạn	250	266.541.029.373	262.612.436.911
1./ Đầu tư vào công ty con	251	0	0
2./ Đầu tư vào công ty liên doanh, liên kết	252	166.809.190.705	210.505.804.427
3./ Đầu tư góp vốn vào đơn vị khác	253	30.221.250.000	26.321.250.000
4./ Dự phòng đầu tư tài chính dài hạn	254	(5.789.411.332)	(4.214.617.516)
5./ Đầu tư nắm giữ đến ngày đáo hạn	255	75.300.000.000	30.000.000.000
VI. Tài sản dài hạn khác	260	177.470.463.320	151.852.089.462
1./ Chi phí trả trước dài hạn	261	175.137.232.340	149.518.858.482
2./ Tài sản thuế thu nhập hoãn lại	262	2.333.230.980	2.333.230.980
3./ Thiết bị, vật tư, phụ tùng thay thế dài hạn	263	0	0
4./ Tài sản dài hạn khác	268	0	0
Tổng cộng tài sản	270	1.141.914.978.554	1.141.130.750.624

NGUỒN VỐN	MÃ SỐ	SỐ CUỐI KỲ	SỐ CUỐI KỲ
C. NỢ PHẢI TRẢ	300	370.393.637.054	357.014.935.735
I. Nợ ngắn hạn	310	84.142.298.091	104.908.946.884
1./ Phải trả người bán ngắn hạn	311	3.854.553.094	22.410.748.039
2./ Người mua trả tiền trước ngắn hạn	312	17.894.450	16.508.000
3./ Thuế và các khoản phải nộp Nhà nước	313	16.991.098.952	9.186.533.464
4./ Phải trả người lao động	314	5.946.820.693	5.899.657.722
5./ Chi phí phải trả ngắn hạn	315	70.058.182	70.058.182
6./ Phải trả nội bộ ngắn hạn	316	0	0
7./ Phải trả theo tiến độ kế hoạch hợp đồng xây dựng	317	0	0
8./ Doanh thu chưa thực hiện ngắn hạn	318	4.645.946.221	4.745.844.647
9./ Phải trả ngắn hạn khác	319	19.786.632.562	34.796.696.729
10./ Vay và nợ thuê tài chính ngắn hạn	320	0	0
11./ Dự phòng phải trả ngắn hạn	321	0	0
12./ Quỹ khen thưởng, phúc lợi	322	32.829.293.937	27.782.900.101
13./ Quỹ bình ổn giá	323	0	0
14./ Giao dịch mua bán lại trái phiếu chính phủ	324	0	0
II. Nợ dài hạn	330	286.251.338.963	252.105.988.851
1./ Phải trả người bán dài hạn	331	0	0
2./ Người mua trả tiền trước dài hạn	332	0	0
3./ Chi phí phải trả dài hạn	333	74.651.125.043	73.031.023.729

01464
 CÔNG TY
 PHÂN
 KINH
 NHẬP K
 VÀ Đ
 BÌNH
 / TR. HỒ

4./ Phải trả nội bộ về vốn kinh doanh	334	0	0
5./ Phải trả nội bộ dài hạn	335	0	0
6./ Doanh thu chưa thực hiện dài hạn	336	114.960.326.726	116.731.019.105
7./ Phải trả dài hạn khác	337	96.639.887.194	62.343.946.017
8./ Vay và nợ thuê tài chính dài hạn	338	0	0
9./ Trái phiếu chuyển đổi	339	0	0
10./ Cổ phiếu ưu đãi	340	0	0
11./ Thuế thu nhập doanh nghiệp hoãn lại phải trả	341	0	0
12./ Dự phòng phải trả dài hạn	352	0	0
13./ Quỹ phát triển khoa học và công nghệ	343	0	0
D. VỐN CHỦ SỞ HỮU	400	771.521.341.500	784.115.814.889
I. Vốn chủ sở hữu	410	771.521.341.500	784.115.814.889
1./ Vốn góp của chủ sở hữu	411	300.000.000.000	300.000.000.000
- Cổ phiếu phổ thông có quyền biểu quyết	411a	300.000.000.000	300.000.000.000
- Cổ phiếu ưu đãi	411b	0	0
2./ Thặng dư vốn cổ phần	412	170.675.017.127	170.675.017.127
3./ Quyền chọn chuyển đổi trái phiếu	413	0	0
4./ Vốn khác của chủ sở hữu	414	0	0
5./ Cổ phiếu Quỹ	415	0	0
6./ Chênh lệch đánh giá lại tài sản	416	0	0
7./ Chênh lệch tỷ giá hối đoái	417	0	0
8./ Quỹ đầu tư phát triển	418	151.366.194.011	151.366.194.011
9./ Quỹ hỗ trợ sắp xếp doanh nghiệp	419	0	0
10./ Quỹ khác thuộc vốn chủ sở hữu	420	0	0
11./ Lợi nhuận sau thuế chưa phân phối	421	149.480.130.362	162.074.603.751
- LNST chưa phân phối lũy kế đến cuối kỳ trước	421a	100.259.212.425	84.684.265.502
- LNST chưa phân phối kỳ này	421b	49.220.917.937	77.390.338.249
12./ Nguồn vốn đầu tư XDCB	422	0	0
II. Nguồn kinh phí và quỹ khác	430	0	0
1./ Nguồn kinh phí	431	0	0
2./ Nguồn kinh phí đã hình thành TSCĐ	432	0	0
Tổng cộng nguồn vốn	440	1.141.914.978.554	1.141.130.750.624

Tân Bình, ngày 16 tháng 10 năm 2020

Người lập biểu

Nguyễn Thị Ngọc Thơm

Kế toán trưởng

Hà Thị Thu Thảo

P. Tổng Giám Đốc



Nguyễn Đình Minh Triết

CÔNG TY CỔ PHẦN SẢN XUẤT KINH DOANH XNK DỊCH VỤ VÀ ĐẦU TƯ TÂN BÌNH

Địa chỉ: 325 Lý Thường Kiệt, Phường 9, Quận Tân Bình, TP. Hồ Chí Minh

BÁO CÁO TÀI CHÍNH

KẾT QUẢ HOẠT ĐỘNG KINH DOANH

QUÝ IV - Niên độ tài chính từ 01/10/2019 đến 30/09/2020

Chỉ tiêu	Mã số	Quý này		Lũy kế từ đầu năm đến cuối quý này	
		Năm nay	Năm trước	Năm nay	Năm trước
1. Doanh thu bán hàng và cung cấp dịch vụ	01	46.355.123.434	65.868.020.794	181.989.950.294	240.153.638.039
2. Các khoản giảm trừ doanh thu	02	0	840.308.128	0	840.308.128
3. Doanh thu thuần về bán hàng và cung cấp dịch vụ (10=01-02)	10	46.355.123.434	65.027.712.666	181.989.950.294	239.313.329.911
4. Giá vốn hàng bán	11	12.707.048.785	16.848.856.122	48.838.978.894	63.190.393.464
5. Lợi nhuận gộp về bán hàng và cung cấp dịch vụ (20=10-11)	20	33.648.074.649	48.178.856.544	133.150.971.400	176.122.936.447
6. Doanh thu hoạt động tài chính	21	9.631.088.123	7.873.560.097	36.565.699.580	31.122.378.154
7. Chi phí tài chính	22	751.665.831	1.029.913.879	1.582.643.853	1.795.922.027
<i>Trong đó: chi phí lãi vay</i>	23	0	380.825.916	0	717.637.168
8. Chi phí bán hàng	25	11.858.485.178	13.309.397.659	41.624.816.564	47.216.384.663
9. Chi phí quản lý doanh nghiệp	26	5.956.799.736	6.292.512.771	22.146.082.720	24.276.289.194
10. Lợi nhuận thuần từ hoạt động kinh doanh [=20+(21-22)-(25)]	30	24.712.212.027	35.420.592.332	104.363.127.843	133.956.718.717
11. Thu nhập khác	31	32.252.760	22.763.911	1.034.844.296	645.927.962
12. Chi phí khác	32	0	2.002.472.796	55.060	2.006.010.522
13. Lợi nhuận khác (40 = 31 - 32)	40	32.252.760	-1.979.708.885	1.034.789.236	-1.360.082.560
14. Tổng lợi nhuận kế toán trước thuế (50 = 30 + 40)	50	24.744.464.787	33.440.883.447	105.397.917.079	132.596.636.157
15. Chi phí thuế thu nhập doanh nghiệp hiện hành	51	4.851.686.511	7.011.441.140	18.676.999.142	25.206.297.908




16. Chi phí thuế thu nhập doanh nghiệp hoãn lại	52	0	0	0	0
17. Lợi nhuận sau thuế TNDN (60 = 50 - 51 - 52)	60	19.892.778.276	26.429.442.307	86.720.917.937	107.390.338.249
18. Lãi cơ bản trên cổ phiếu	70	576	768	2.514	3.234
19. Lãi suy giảm trên cổ phiếu	71	576	768	2.514	3.234

Người lập biểu



Nguyễn Thị Ngọc Thơm

Kế toán trưởng



Hà Thị Thu Thảo

Tân Bình, ngày 16 tháng 10 năm 2020

P. Tổng Giám Đốc



Nguyễn Đình Minh Triết



CÔNG TY CỔ PHẦN SẢN XUẤT KINH DOANH XNK DỊCH VỤ VÀ ĐẦU TƯ TÂN BÌNH

Địa chỉ: 325 Lý Thường Kiệt, Phường 9, Quận Tân Bình, TP. Hồ Chí Minh

BÁO CÁO TÀI CHÍNH

BÁO CÁO LƯU CHUYỂN TIỀN TỆ

(Theo phương pháp trực tiếp)

Quý IV - Niên độ tài chính từ 01/10/2019 đến 30/09/2020

Đơn vị tính : Đồng.

CHỈ TIÊU	Mã số	Lũy kế từ đầu năm đến cuối quý này	
		Năm nay	Năm trước
<i>1</i>	<i>2</i>	<i>3</i>	<i>4</i>
I. LƯU CHUYỂN TIỀN TỪ HOẠT ĐỘNG KINH DOANH			
1. Tiền thu từ bán hàng, cung cấp dịch vụ và doanh thu khác	01	232.538.800.795	239.455.179.976
2. Tiền chi trả cho người cung cấp hàng hóa và dịch vụ	02	(55.889.855.328)	(74.488.881.278)
3. Tiền chi trả cho người lao động	03	(25.664.173.040)	(26.401.748.419)
4. Tiền chi trả lãi vay	04	-	(1.165.329.684)
5. Tiền thuế Thu nhập doanh nghiệp đã nộp	05	(16.858.995.225)	(27.724.833.461)
6. Tiền thu khác từ hoạt động kinh doanh	06	45.823.026.011	30.498.603.128
7. Tiền chi khác cho hoạt động kinh doanh	07	(63.944.007.148)	(72.317.165.800)
Lưu chuyển tiền thuần từ hoạt động sản xuất, kinh doanh	20	116.004.796.065	67.855.823.962
II. LƯU CHUYỂN TIỀN TỪ HOẠT ĐỘNG ĐẦU TƯ			
1. Tiền chi để mua sắm, xây dựng TSCĐ và các tài sản dài hạn khác	21	(64.666.242.096)	(49.561.316.139)
2. Tiền thu từ thanh lý, nhượng bán TSCĐ và các tài sản dài hạn khác	22	2.970.000.000	-
3. Tiền chi cho vay, mua các công cụ nợ của đơn vị khác	23	(233.800.000.000)	(238.000.138.889)
4. Tiền thu hồi cho vay, bán lại các công cụ nợ của đơn vị khác	24	228.000.138.889	160.319.794.705
5. Tiền chi đầu tư góp vốn vào các đơn vị khác	25	(7.265.000.400)	(50.991.632.500)
6. Tiền thu hồi đầu tư góp vốn vào đơn vị khác	26	51.487.849.000	36.920.350.000
7. Tiền thu lãi cho vay, cổ tức và lợi nhuận được chia	27	34.100.521.619	22.283.678.552
Lưu chuyển tiền thuần từ hoạt động đầu tư	30	10.827.267.012	(119.029.264.271)



III. LƯU CHUYỂN TIỀN TỪ HOẠT ĐỘNG TÀI CHÍNH			
1. Tiền thu từ phát hành cổ phiếu, nhận vốn góp của chủ sở hữu	31	-	90.055.700.000
2. Tiền chi trả vốn góp cho các chủ sở hữu, mua lại cổ phiếu của Doanh nghiệp đã phát hành	32	-	-
3. Tiền thu từ đi vay	33	-	7.229.595.080
4. Tiền chi trả nợ gốc vay	34	-	(15.623.977.386)
5. Tiền trả nợ gốc thuê tài chính	35	-	-
6. Cổ tức, lợi nhuận đã trả cho chủ sở hữu	36	(82.397.764.125)	(71.258.436.625)
Lưu chuyển tiền thuần từ hoạt động tài chính	40	(82.397.764.125)	10.402.881.069
Lưu chuyển tiền thuần trong kỳ (20+30+40)	50	44.434.298.952	(40.770.559.240)
Tiền và tương đương tiền đầu kỳ	60	75.999.821.434	116.771.627.995
Ảnh hưởng của thay đổi tỷ giá hối đoái quy đổi ngoại tệ	61	11.315.324	(1.247.321)
Tiền và tương đương tiền cuối kỳ (50+60+61)	70	120.445.435.710	75.999.821.434


Tân Bình, ngày 16 tháng 10 năm 2020

Người lập biểu



Nguyễn Thị Ngọc Thơm

Kế toán trưởng



Hà Thị Thu Thảo

P.Tổng Giám Đốc



Nguyễn Đình Minh Triết

CÔNG TY CỔ PHẦN SẢN XUẤT KINH DOANH XNK DỊCH VỤ VÀ ĐẦU TƯ TÂN BÌNH

Địa chỉ: 325 Lý Thường Kiệt, Phường 9, Quận Tân Bình, TP. Hồ Chí Minh

BÁO CÁO TÀI CHÍNH

THUYẾT MINH BÁO CÁO TÀI CHÍNH

Quý IV - Niên độ tài chính từ 01/10/2019 đến 30/09/2020

I. Đặc điểm hoạt động của doanh nghiệp

- Hình thức sở hữu vốn: Công ty Cổ phần
- Lĩnh vực kinh doanh: sản xuất, kinh doanh, xuất nhập khẩu, dịch vụ, đầu tư.
- Ngành nghề kinh doanh: Dịch vụ đầu tư xây dựng và kinh doanh nhà ở, cơ sở hạ tầng khu công nghiệp, mua bán hàng hoá.
- Chu kỳ sản xuất kinh doanh thông thường: Đối với hoạt động đầu tư kinh doanh bất động sản: chu kỳ SXKD 3 năm
- Đặc điểm hoạt động của doanh nghiệp trong năm tài chính có ảnh hưởng đến báo cáo tài chính: Không

6. Cấu trúc doanh nghiệp

- Danh sách các công ty liên doanh, liên kết	Địa chỉ	Tỷ lệ góp vốn	Tỷ lệ quyền biểu quyết
Công ty cổ phần xây dựng cơ khí Tân Bình (Tanicons)	44 đường DC8, phường Sơn Kỳ, quận Tân Phú, TP. Hồ Chí Minh	-	-
Công ty cổ phần đầu tư Minh Phát	Lầu 4, toà nhà Tani – Office, số 475D đường Lê Trọng Tấn, phường Sơn Kỳ, quận Tân Phú, TP. Hồ Chí Minh	23,00%	23,00%
Công ty cổ phần sản xuất dịch vụ Tân Bình (Taniservice)	Lầu 3, toà nhà Tani – Office, số 475D đường Lê Trọng Tấn, phường Sơn Kỳ, quận Tân Phú, TP. Hồ Chí Minh	22,14%	22,14%
Công ty cổ phần tư vấn đầu tư Giá trị	Lầu 2, toà nhà Tani – Office, số 475D đường Lê Trọng Tấn, phường Sơn Kỳ, quận Tân Phú, TP. Hồ Chí Minh	-	-
Công ty CP Giáo Dục Trí Đức	1333A Thoại Ngọc Hầu, P.Hòa Thạnh, Q.Tân Phú, TP.HCM	23,00%	23,00%
Công ty CP Bao Bì Việt Phát	Ấp Bến Đò 2, Tân Phú Trung, Củ Chi	35,00%	35,00%
Công ty CP Vận Chuyển Thịnh Phát	Lầu 2, Tòa nhà Tanioffice, số 475D Lê Trọng Tấn, P.Sơn Kỳ, Q.Tân Phú, Tp.HCM	48,33%	48,33%
Công ty CP DV Logistics Nam Sài Gòn	VP trung tâm DVKH của Cty CP Long Hậu, Ấp 3, x.Long Hậu, h.Cần Giuộc, t.Long AN	49,00%	49,00%
Công ty CP Đầu Tư và DV Tân Phú	Lầu 2, toà nhà Tani – Office, số 475D đường Lê Trọng Tấn, phường Sơn Kỳ, quận Tân Phú, TP. Hồ Chí Minh	49,00%	49,00%
Công ty CP DV Giáo Dục Đức Nhân	VP trung tâm DVKH của Cty CP Long Hậu, Ấp 3, x.Long Hậu, h.Cần Giuộc, t.Long AN	45,00%	45,00%

Công ty CP Bao Bì Nhựa Kiến
Đức

Lầu 1, toà nhà Tani – Office, số 475D đường Lê
Trọng Tấn, phường Sơn Kỳ, quận Tân Phú, TP. Hồ
Chí Minh

24,28%

24,28%

II. Kỳ kế toán năm, đơn vị tiền tệ sử dụng trong kế toán

1. Kỳ kế toán năm: Bắt đầu từ ngày 01 tháng 10 năm 2019 và kết thúc vào ngày 30 tháng 09 năm 2020
2. Đơn vị tiền tệ sử dụng trong kế toán: Tiền Đồng Việt Nam

III. Chuẩn mực và chế độ kế toán áp dụng

1. Chế độ kế toán áp dụng: Báo cáo tài chính được lập theo hướng dẫn của các Chuẩn mực kế toán và Chế độ kế toán doanh nghiệp Việt Nam được ban hành theo thông tư số 200/2014/TT-BTC ngày 22/12/2014 của Bộ Trưởng Bộ Tài Chính cũng như các thông tư hướng dẫn thực hiện Chuẩn mực và Chế độ kế toán của Bộ Tài Chính.

2. Tuyên bố về việc tuân thủ chuẩn mực kế toán và chế độ kế toán: Ban Tổng Giám Đốc Công ty đảm bảo đã tuân thủ đầy đủ yêu cầu của các chuẩn mực kế toán và Chế độ kế toán doanh nghiệp Việt Nam được ban hành theo thông tư số 200/2014/TT-BTC ngày 22/12/2014 của Bộ Trưởng Bộ Tài Chính cũng như các thông tư hướng dẫn thực hiện Chuẩn mực và Chế độ kế toán của Bộ Tài Chính trong việc lập báo cáo

IV. Các chính sách kế toán áp dụng

1. Nguyên tắc chuyển đổi Báo cáo tài chính lập bằng ngoại tệ sang Đồng Việt Nam:
2. Các loại tỷ giá áp dụng trong kế toán: Theo tỷ giá giao dịch tại thời điểm phát sinh của VCB thành phố Hồ Chí Minh
3. Nguyên tắc xác định lãi suất thực tế (lãi suất hiệu lực) dùng để chiết khấu dòng tiền: Theo lãi suất tại thời điểm phát sinh của VCB TP. HCM
4. Nguyên tắc ghi nhận các khoản tiền và các khoản tương đương tiền : Tiền và các khoản tương đương tiền bao gồm tiền mặt, tiền gửi ngân hàng, tiền đang chuyển và các khoản đầu tư ngắn hạn có thời hạn thu hồi hoặc đáo hạn không quá 03 tháng kể từ ngày mua, dễ dàng chuyển đổi thành một lượng tiền xác định cũng như không có nhiều rủi ro trong việc chuyển đổi.
 - a. Chứng khoán kinh doanh: Thời điểm ghi nhận là thời điểm phát sinh việc giao dịch. Giá trị ghi nhận là giá thực tế (giá gốc) và trích lập dự phòng theo chế độ hiện hành
 - b. Các khoản đầu tư nắm giữ đến ngày đáo hạn: Giá trị ghi sổ là giá gốc
 - c. Các khoản cho vay: Giá trị ghi nhận là giá gốc và trích lập dự phòng theo chế độ hiện hành
 - d. Đầu tư vào Công ty con, Công ty liên kết: Việc xác định Công ty con, Công ty liên kết được thực hiện theo quy định hiện hành cũng như Chuẩn mực kế toán số 07 " Kế toán và các khoản đầu tư vào Cty liên kết"; Chuẩn mực số 08 "Thông tin tài chính về các khoản góp vốn liên doanh"; Chuẩn mực số 25 "BCTC hợp nhất và kế toán các khoản đầu tư vào công ty con" . Thời điểm ghi nhận là thời điểm phát sinh nghiệp vụ liên doanh liên kết và được ghi nhận theo giá trị gốc đầu tư. Việc trích lập dự phòng thực được thực hiện theo quy định hiện hành.
 - d. Đối với các khoản đầu tư vào công cụ vốn của đơn vị khác: Giá trị ghi sổ các khoản đầu tư vào đơn vị khác được xác định theo giá gốc. Căn cứ vào báo cáo tài chính của đơn vị để xác định giá trị tổn thất của việc đầu tư.
 - e. Các phương pháp kế toán đối với các giao dịch khác liên quan đến đầu tư tài chính:
6. Nguyên tắc kế toán nợ phải thu: được ghi nhận theo hóa đơn, chứng từ và được theo dõi chi tiết cho từng khách hàng, theo tuổi nợ khách hàng.

* Dự phòng phải thu khó đòi được lập cho từng khoản nợ phải thu khó đòi căn cứ vào tuổi nợ quá hạn của các khoản nợ hoặc dự kiến mức tổn thất có thể xảy ra, cụ thể như sau:

Đối với nợ phải thu quá hạn thanh toán:

 - 30% giá trị đối với khoản nợ phải thu quá hạn từ trên 06 tháng đến dưới 01 năm.
 - 50% giá trị đối với khoản nợ phải thu quá hạn từ 01 năm đến dưới 02 năm.

70% giá trị đối với khoản nợ phải thu quá hạn từ 02 năm đến dưới 03 năm.

100% giá trị đối với khoản nợ phải thu quá hạn từ 03 năm trở lên.

* Đối với nợ phải thu chưa quá hạn thanh toán nhưng khó có khả năng thu hồi: căn cứ vào dự kiến mức tổn thất để lập dự phòng.

7. Nguyên tắc ghi nhận hàng tồn kho

- Nguyên tắc ghi nhận hàng tồn kho: hàng tồn kho được xác định trên cơ sở giá gốc. Giá gốc hàng tồn kho bao gồm chi phí mua, chi phí chế biến và các chi phí liên quan trực tiếp khác phát sinh để có được hàng tồn kho ở địa điểm và trạng thái hiện tại.

- Phương pháp tính giá trị hàng tồn kho: Giá gốc hàng tồn kho được tính theo phương pháp giá đích danh

- Phương pháp hạch toán hàng tồn kho: Phương pháp kê khai thường xuyên.

- Phương pháp lập dự phòng giảm giá hàng tồn kho: Dự phòng giảm giá hàng tồn kho được ghi nhận khi giá gốc lớn hơn giá trị thuần có thể thực hiện được. Giá trị thuần có thể thực hiện được là giá bán ước tính của hàng tồn kho trừ chi phí ước tính để hoàn thành sản phẩm và chi phí ước tính cần thiết cho việc tiêu thụ chúng.

8. Nguyên tắc ghi nhận và các khấu hao TSCĐ, TSCĐ thuê tài chính, bất động sản đầu tư :

- Tài sản cố định hữu hình được thể hiện theo nguyên giá trừ hao mòn lũy kế. Nguyên giá tài sản cố định bao gồm toàn bộ các chi phí phải bỏ ra để có được tài sản cố định tính đến thời điểm đưa tài sản đó vào trạng thái sẵn sàng sử dụng. Các chi phí phát sinh sau ghi nhận ban đầu chỉ được ghi tăng nguyên giá tài sản cố định nếu các chi phí này chắc chắn làm tăng lợi ích kinh tế trong tương lai do sử dụng tài sản đó. Các chi phí không thỏa mãn điều kiện trên được ghi nhận là chi phí trong kỳ.

Tài sản cố định được hữu hình được khấu hao theo phương pháp đường thẳng dựa trên thời gian hữu dụng ước tính. Số năm khấu hao của các loại tài sản cố định hữu hình như sau:

Loại tài sản cố định	Số năm
Nhà cửa, vật kiến trúc	05 – 31
Máy móc và thiết bị	06 – 10
Phương tiện vận tải, truyền dẫn	03 – 10
Thiết bị, dụng cụ quản lý	03 – 05
Cây lâu năm	07
Tài sản cố định hữu hình khác	04 – 07

- Bất động sản đầu tư là quyền sử dụng đất, nhà, một phần của nhà hoặc cơ sở hạ tầng thuộc sở hữu của Tập đoàn hay thuê tài chính được sử dụng nhằm mục đích thu lợi từ việc cho thuê hoặc chờ tăng giá. Nguyên giá của bất động sản đầu tư là toàn bộ các chi phí phải bỏ ra hoặc giá trị hợp lý của các khoản đưa ra để trao đổi nhằm có được bất động sản đầu tư tính đến thời điểm mua hoặc xây dựng hoàn thành.

Các chi phí liên quan đến bất động sản đầu tư phát sinh sau ghi nhận ban đầu được ghi nhận là chi phí trong kỳ, trừ khi chi phí này có khả năng chắc chắn làm cho bất động sản đầu tư tạo ra lợi ích kinh tế trong tương lai nhiều hơn mức hoạt động được đánh giá ban đầu thì được ghi tăng nguyên giá.

Khi bất động sản đầu tư được bán, nguyên giá và khấu hao lũy kế được xóa sổ và bất kỳ khoản lãi lỗ nào phát sinh đều được hạch toán vào thu nhập hay chi phí trong kỳ.

Bất động sản đầu tư được khấu hao theo phương pháp đường thẳng dựa trên thời gian hữu dụng ước tính. Số năm khấu hao của bất động sản đầu tư như sau:

<u>Loại bất động sản đầu tư</u>	<u>Số năm</u>
Nhà trên đất	08 – 30
Quyền sử dụng đất	46 – 50
Cơ sở hạ tầng	10 – 15

- Tài sản vô hình: Tài sản cố định vô hình được thể hiện theo nguyên giá trừ hao mòn lũy kế. TSCĐ vô hình của Công ty bao gồm:

Quyền sử dụng đất là toàn bộ các chi phí thực tế đã chi ra có liên quan trực tiếp tới đất sử dụng, bao gồm: tiền chi ra để có quyền sử dụng đất, chi phí cho đền bù, giải phóng mặt bằng, san lấp mặt bằng, lệ phí trước bạ, ... Số năm khấu hao của tài sản cố định vô hình như sau:

<u>Loại chi phí</u>	<u>Số năm</u>
Quyền sử dụng đất	50
San lấp mặt bằng	05 – 49
Kinh phí đền bù	05 – 48

+ Phần mềm máy tính

Giá mua của phần mềm máy tính mà không phải là một bộ phận gắn kết với phần cứng có liên quan thì được vốn hóa. Nguyên giá của phần mềm máy tính là toàn bộ các chi phí mà Công ty đã chi ra mà tính đến thời điểm đưa phần mềm vào sử dụng. Phần mềm máy tính được khấu hao theo phương pháp đường thẳng

9. Nguyên tắc kế toán các hợp đồng hợp tác kinh doanh.

10. Nguyên tắc kế toán thuế TNDN hoãn lại: Thuế thu nhập hoãn lại là khoản thuế thu nhập doanh nghiệp sẽ phải nộp hoặc sẽ được hoàn lại do chênh lệch tạm thời giữa giá trị ghi sổ của tài sản và nợ phải trả cho mục đích Báo cáo tài chính và các giá trị dùng cho mục đích thuế. Thuế thu nhập hoãn lại phải trả được ghi nhận cho tất cả các khoản chênh lệch tạm thời chịu thuế. Tài sản thuế thu nhập hoãn lại chỉ được ghi nhận khi chắc chắn trong tương lai sẽ có lợi nhuận tính thuế để sử dụng những chênh lệch tạm thời được khấu trừ này.

Giá trị ghi sổ của tài sản thuế thu nhập doanh nghiệp hoãn lại được xem xét lại vào ngày kết thúc năm tài chính và sẽ được ghi giảm đến mức đảm bảo chắc chắn có đủ lợi nhuận tính thuế cho phép lợi ích của một phần hoặc toàn bộ tài sản thuế thu nhập hoãn lại được sử dụng. Các tài sản thuế thu nhập doanh nghiệp hoãn lại chưa được ghi nhận trước đây được xem xét lại vào ngày lập báo cáo tài chính và được ghi nhận khi chắc chắn có đủ lợi nhuận tính thuế để có thể sử dụng các tài sản thuế thu nhập hoãn lại chưa ghi nhận này

Tài sản thuế thu nhập hoãn lại và thuế thu nhập hoãn lại phải trả được xác định theo thuế suất dự tính sẽ áp dụng cho năm tài sản được thu hồi hay nợ phải trả được thanh toán dựa trên các mức thuế suất có hiệu lực tại ngày kết thúc năm tài chính. Thuế thu nhập hoãn lại được ghi nhận trong Báo cáo kết quả hoạt động kinh doanh hợp nhất trừ khi liên quan đến các khoản mục được ghi thẳng vào vốn chủ sở hữu khi đó thuế thu nhập doanh nghiệp sẽ được ghi thẳng vào vốn chủ sở hữu.

11. Nguyên tắc kế toán chi phí trả trước:

- Chi phí trả trước gồm: quảng cáo, hoa hồng môi giới... kinh doanh Chung cư Sơn Kỳ 1 trong giai đoạn chào bán chưa đủ điều kiện ghi nhận doanh thu.

- Chi phí đền bù và san lấp mặt bằng cho khu Công nghiệp Tân Bình mở rộng được phân bổ 48 năm kể từ năm 2010

12. Nguyên tắc kế toán nợ phải trả: được ghi nhận theo hóa đơn, chứng từ và được theo dõi chi tiết cho từng khách hàng, theo tuổi nợ khách hàng.

13. Nguyên tắc ghi nhận vay và nợ phải trả thuê tài chính: Giá trị khoản vay và nợ tài chính được ghi nhận theo giá gốc và được theo dõi chi tiết cho từng đối tượng, thời gian cụ thể. Trường hợp các khoản vay có gốc bằng ngoại tệ sẽ đánh giá lại theo quy định hiện hành.

14. Nguyên tắc ghi nhận và vốn hóa các khoản chi phí đi vay

- Chi phí đi vay được ghi nhận vào chi phí trong kỳ. Trường hợp chi phí đi vay liên quan trực tiếp đến việc đầu tư xây dựng hoặc sản xuất tài sản dở dang cần có một thời gian đủ dài (trên 12 tháng) để có thể đưa vào sử dụng theo mục đích định trước hoặc bán thì chi phí đi vay này được vốn hóa.

- Đối với các khoản vốn vay chung trong đó có sử dụng cho mục đích đầu tư xây dựng hoặc sản xuất tài sản dở dang thì chi phí đi vay vốn hóa được xác định theo tỷ lệ vốn hóa đối với chi phí lũy kế bình quân gia quyền phát sinh cho việc đầu tư xây dựng cơ bản hoặc sản xuất tài sản đó. Tỷ lệ vốn hóa được tính theo tỷ lệ lãi suất bình quân gia quyền của các khoản vay chưa trả trong năm, ngoại trừ các khoản vay riêng biệt phục vụ cho mục đích hình thành một tài sản cụ thể.

- Tỷ lệ vốn hóa được tính theo tỷ lệ lãi suất bình quân gia quyền của các khoản vay chưa trả trong năm, ngoại trừ các khoản vay riêng biệt phục vụ cho mục đích hình thành một tài sản cụ thể.

15. Nguyên tắc ghi nhận chi phí phải trả:

- Chi phí phải trả được ghi nhận dựa trên các ước tính hợp lý về số tiền phải trả cho các hàng hóa, dịch vụ đã sử dụng trong kỳ.

16. Nguyên tắc và phương pháp ghi nhận các khoản dự phòng phải trả: Thực hiện theo chuẩn mực kế toán "Các khoản dự phòng, tài sản và nợ tiềm tàng"

17. Nguyên tắc ghi nhận doanh thu chưa thực hiện: Được ghi nhận trên số tiền thực thu đã thu trước của khách hàng nhưng các khoản này chưa đủ điều kiện ghi nhận doanh thu. Trường hợp nhận trước tiền cho thuê mặt bằng trong nhiều kỳ kế toán, Số tiền ghi nhận doanh thu mỗi năm sẽ bằng tổng số tiền trả trước chia cho số năm trả trước.

18. Nguyên tắc ghi nhận trái phiếu chuyển đổi: không phát sinh

19. Nguyên tắc ghi nhận vốn chủ sở hữu

- Vốn đầu tư của chủ sở hữu được ghi nhận theo số thực tế đã đầu tư của các cổ đông. Thặng dư vốn cổ phần được ghi nhận theo số chênh lệch giữa giá phát hành và mệnh giá cổ phiếu khi phát hành lần đầu, phát hành bổ sung hoặc chênh lệch giữa giá tái phát hành và giá trị sổ sách của cổ phiếu quỹ. Chi phí trực tiếp liên quan đến việc phát hành bổ sung cổ phiếu và tái phát hành cổ phiếu quỹ được ghi giảm thặng dư vốn cổ phần.

- Nguyên tắc ghi nhận chênh lệch tỷ giá: là số chênh lệch theo tỷ giá thực tế tại thời điểm ghi nhận

- Nguyên tắc ghi nhận lợi nhuận chưa phân phối: Là lãi từ các hoạt động của doanh nghiệp (-) trừ chi phí thuế thu nhập doanh nghiệp hiện hành. Việc phân phối lợi nhuận theo Điều lệ, Quy chế quản lý tài chính của Công ty mẹ và Quyết định Đại hội cổ đông thường niên.

20. Nguyên tắc và phương pháp ghi nhận doanh thu

- Doanh thu bán hàng: Tuân thủ 5 điều kiện ghi nhận doanh thu theo quy định tại chuẩn mực kế toán số 14 "Doanh thu và thu nhập khác"; Các khoản nhận trước của khách hàng không phải là doanh thu trong kỳ.

- Doanh thu cung cấp dịch vụ: Tuân thủ 4 điều kiện ghi nhận doanh thu theo chuẩn mực kế toán số 14 "Doanh thu và thu nhập khác";

- Doanh thu hoạt động tài chính: Tuân thủ 2 điều kiện ghi nhận doanh thu theo chuẩn mực kế toán số 14 "Doanh thu và thu nhập khác";

- Doanh thu hợp đồng xây dựng: Doanh thu của hợp đồng xây dựng được xác định bằng giá trị hợp lý của các khoản đã thu hoặc sẽ thu được

- Thu nhập khác: Gồm các khoản thu từ các hoạt động xảy ra không thường xuyên, ngoài các hoạt động tạo ra doanh thu.

21. Nguyên tắc kế toán các khoản giảm trừ doanh thu:

Các khoản giảm trừ doanh thu: Gồm chiết khấu thương mại, giảm giá hàng bán, hàng bán bị trả lại được hạch toán riêng biệt. Các khoản giảm trừ doanh thu được tính trừ vào doanh thu ghi nhận ban đầu để xác định doanh thu thuần làm căn cứ xác định kết quả kinh doanh của kỳ kế toán.

22. Nguyên tắc kế toán giá vốn hàng bán: Theo nguyên tắc giá vốn tương ứng với doanh thu bao gồm cả các khoản hao hụt mất mát của hàng tồn kho, các khoản Cp nguyên vật liệu vượt định mức, số trích lập dự phòng hàng tồn kho Trường hợp hoàn nhập dự phòng, hàng bán trả lại, hoàn nhập chi phí trích trước ... sẽ giảm được ghi giảm giá vốn theo quy định hiện hành

23. Nguyên tắc kế toán chi phí tài chính: Bao gồm các chi phí hoặc các khoản lỗ do đầu tư, góp vốn liên doanh, liên kết, các khoản dự phòng tài chính, các khoản lãi vay không được vốn hóa theo Chuẩn mực kế toán...

24. Nguyên tắc kế toán chi phí bán hàng, chi phí quản lý doanh nghiệp: Ghi nhận kịp thời, đầy đủ, chính xác các nghiệp vụ chi chi quản lý, chi phí bán hàng phát sinh trong kỳ. Trường hợp hoàn nhập dự phòng phải thu khó đòi, dự phòng phải trả ... sẽ được ghi giảm chi phí trong kỳ.

25. Nguyên tắc và phương pháp ghi nhận chi phí thuế thu nhập doanh nghiệp hiện hành

- Thuế thu nhập hiện hành là khoản thuế được tính dựa trên thu nhập tính thuế. Thu nhập tính thuế chênh lệch so với lợi nhuận kế toán là do điều chỉnh các khoản chênh lệch tạm thời giữa thuế và kế toán, các chi phí không được trừ cũng như điều chỉnh các khoản thu nhập không phải chịu thuế và các khoản lỗ được chuyển.

- Thuế thu nhập hoãn lại là khoản thuế thu nhập doanh nghiệp sẽ phải nộp hoặc sẽ được hoàn lại do chênh lệch tạm thời giữa giá trị ghi sổ của tài sản và nợ phải trả cho mục đích Báo cáo tài chính và các giá trị dùng cho mục đích thuế. Thuế thu nhập hoãn lại phải trả được ghi nhận cho tất cả các khoản chênh lệch tạm thời chịu thuế. Tài sản thuế thu nhập hoãn lại chỉ được ghi nhận khi chắc chắn trong tương lai sẽ có lợi nhuận tính thuế để sử dụng những chênh lệch tạm thời được khấu trừ này.

Giá trị ghi sổ của tài sản thuế thu nhập doanh nghiệp hoãn lại được xem xét lại vào ngày kết thúc năm tài chính và sẽ được ghi giảm đến mức đảm bảo chắc chắn có đủ lợi nhuận tính thuế cho phép lợi ích của một phần hoặc toàn bộ tài sản thuế thu nhập hoãn lại được sử dụng. Các tài sản thuế thu nhập doanh nghiệp hoãn lại chưa được ghi nhận trước đây được xem xét lại vào ngày kết thúc năm tài chính và được ghi nhận khi chắc chắn có đủ lợi nhuận tính thuế để có thể sử dụng các tài sản thuế thu nhập hoãn lại chưa ghi nhận này.

26. Các nguyên tắc và phương pháp kế toán khác: tuân thủ đầy đủ yêu cầu của các chuẩn mực kế toán và Chế độ kế toán doanh nghiệp Việt Nam được ban hành theo thông tư số 200/2014/TT-BTC ngày 22/12/2014 của Bộ Trưởng Bộ Tài Chính cũng như các thông tư hướng dẫn thực hiện Chuẩn mực và Chế độ kế toán của Bộ Tài Chính.

V. Các chính sách kế toán áp dụng (trong trường hợp doanh nghiệp không đáp ứng giả định hoạt động liên tục)

VI. Thông tin bổ sung cho các khoản mục trình bày trong bảng cân đối kế toán

1- Tiền và tương đương tiền	Cuối kỳ	Đvt: đồng
		Đầu năm
- Tiền mặt	1.078.143.300	1.277.542.400
- Tiền gửi ngân hàng không kỳ hạn	34.367.292.410	34.722.279.034
- Tiền gửi có kỳ hạn dưới 3 tháng	85.000.000.000	40.000.000.000
Cộng	120.445.435.710	75.999.821.434

2- Các khoản đầu tư tài chính

	Cuối kỳ		Đầu năm		Dự phòng	Giá trị hợp lý
	Giá gốc	Giá trị hợp lý	Giá gốc	Giá trị hợp lý		
a/ Chứng khoán kinh doanh	-	-	-	-	-	-
b/ Đầu tư nắm giữ đến ngày đáo hạn						
b1/ Ngắn hạn						
- Tiền gửi có kỳ hạn	140.500.000.000	140.500.000.000	170.000.138.889	170.000.138.889		
- Trái phiếu	0	0	10.000.000.000	10.000.000.000		
- Các khoản đầu tư khác						
b2/ Dài hạn						
- Tiền gửi có kỳ hạn	0	0				
- Trái phiếu	75.300.000.000	75.300.000.000	30.000.000.000	30.000.000.000		
- Các khoản đầu tư khác						
c/ Đầu tư góp vốn vào đơn vị khác						
- Đầu tư vào Công ty liên doanh, liên kết	166.809.190.705	0	166.809.190.705	210.505.804.427	212.380.585.769	13.109.136.009
- Công ty CP Cơ Khí Tân Bình TANIMEX (Tanicons)	-	-	-	11.107.706.009	13.109.136.009	
- Công ty CP SX DV Tân Bình Tanimex (Taniservice)	23.292.727.271	23.292.727.271	23.292.727.271	23.292.727.271	23.292.727.271	
- Công ty CP Đầu Tư và Phát Triển Minh Phát	14.904.000.000	14.904.000.000	14.904.000.000	14.904.000.000	14.904.000.000	
- Công ty CP Tư Vấn Đầu Tư Giá Trị	-	-	-	24.500.000.000	24.500.000.000	
- Công ty CP Giáo Dục Trí Đức	7.405.582.887	7.405.582.887	7.405.582.887	12.959.491.000	12.959.491.000	
- Công ty CP Bao Bì Việt Phát	27.993.904.000	27.993.904.000	27.993.904.000	27.993.904.000	27.993.904.000	
- Công ty CP Vận Chuyển Thịnh Phát	17.250.000.000	17.250.000.000	17.250.000.000	17.250.000.000	17.250.000.000	
- Công ty CP DV Logistics Nam Sài Gòn	24.500.000.000	24.500.000.000	24.500.000.000	34.300.000.000	34.300.000.000	
- Công ty CP DV Giáo Dục Đức Nhân	18.000.000.000	-	18.000.000.000	12.000.000.000	11.873.351.342	
- Công ty CP Đầu Tư và DV Tân Phú	18.750.000.000	18.750.000.000	18.750.000.000	18.750.000.000	18.750.000.000	
- Công ty CP Bao Bì Nhựa Kiến Đức	14.712.976.547	14.712.976.547	14.712.976.547	13.447.976.147	13.447.976.147	
				(126.648.658)	(126.648.658)	

- Đầu tư vào đơn vị khác	30.221.250.000	(5.789.411.332)	24.431.838.668	26.321.250.000	(4.087.968.858)	30.977.673.256
+ Lương Thực Nam Trung Bộ	8.020.000.000	(5.789.411.332)	2.230.588.668	8.020.000.000	(4.087.968.858)	3.932.031.142
+ Cty CP ITL Keppel Tanimex Logistics	1.901.250.000		1.901.250.000	1.901.250.000		1.901.250.000
+ Công ty CP Tư Vấn Đầu Tư Giá Trị	3.900.000.000		3.900.000.000			
+ Công ty CP SX DV Hưng Phát	16.400.000.000		16.400.000.000	16.400.000.000		16.400.000.000

* Tăng vốn góp vào Cty CP Đức Nhân bằng hình thức mua thêm 600.000 cổ phần, tương ứng giá trị 6.000.000.000 đồng, tỷ lệ 45% vốn điều lệ.

* Công ty Tanimex thoái toàn bộ vốn góp tại Cty CP Tanicons.

* Giảm vốn góp vào Cty Giá Trị bằng hình thức chuyển nhượng 2.060.000 cổ phần, tương ứng giá trị là 20.600.000.000 đồng, tỷ lệ góp vốn 19,5% vốn điều lệ.

* Giảm vốn góp vào Cty Trị Đức bằng hình thức chuyển nhượng 517.474 cổ phần, tương ứng giá trị theo mệnh giá là 5.174.740.000 đồng, tỷ lệ góp vốn 23% vốn điều lệ.

* Thu hồi vốn góp 9.800.000.000 đồng tương ứng 980.000 cổ phần do Cty CP DV Logistics Nam Sài Gòn giảm vốn điều lệ, tỷ lệ góp vốn 49% vốn điều lệ.

* Tăng số lượng cổ phiếu sở hữu của Cty Taniservice thêm 161.000 cổ phiếu do Cty Taniservice phát hành cổ phiếu thưởng cho cổ đông hiện hữu và phát hành cổ phiếu ESOP, tỷ lệ góp vốn giảm còn 22,14% vốn điều lệ.

* Tăng vốn góp vào Cty Kiến Đức bằng hình thức mua thêm 70.278 cổ phần, tương ứng giá trị 1.265.000.400đ, tỷ lệ góp vốn 24,28% vốn điều lệ.

3- Phải thu của khách hàng	Cuối kỳ	Đầu năm
a./ Phải thu của khách hàng ngắn hạn	15.979.440.797	49.836.509.938
- Cty CP DV Vận Chuyển Thịnh Phát	609.880.000	2.970.000.000
- Cty CP SX DV Hưng Phát	6.701.803	3.573.808
- Cty CP Xây dựng Cơ Khí Tân Bình Tanimex	2.226.400	2.530.000
- Công ty CP Điện Máy REE	71.006.078	80.821.125
- Cty CP Gốm Sứ Kim Trúc	7.074.077.942	17.262.291.594
- Cty CP Sản xuất Thực phẩm Anh Kim	-	13.871.391.358
- Cty CP Long Sơn	-	9.332.875.750
- Cty TNHH TM SX XD Gia Hân	1.828.399.056	
- Các khách hàng XLNT	1.145.405.601	1.100.422.298
- Cty CP IBS	577.675.549	233.404.503
- Cty CP Nhà hàng Dori	1.089.000.000	-
- Phải thu khách hàng khác (ĐK: 348 KH - CK: 71 KH)	3.575.068.368	4.979.199.502
b./ Phải thu của khách hàng dài hạn	14.115.602.131	1.615.602.131
- Cty Êm Đềm	1.115.602.131	1.615.602.131
- Cty CP SX Thực Phẩm Anh Kim	13.000.000.000	
c/ Phải thu của khách hàng là các bên liên quan	609.880.000	2.970.000.000
- Công ty CP Vận Chuyển Thịnh Phát	609.880.000	2.970.000.000

4- Phải thu khác	Cuối kỳ		Đầu năm	
	Giá trị	Dự phòng	Giá trị	Dự phòng
a/ Ngắn hạn	19.528.589.760	-	19.752.130.749	-
- Phải thu về cổ phần hóa chia	0		0	
- Tạm ứng cổ tức	0		0	
- Phải thu người lao động	57.488.000		95.337.885	
- Ký cược, ký quỹ	1.982.944		1.978.078	
- Cho mượn	1.000.000.000		0	
- Các khoản chi hộ	88.600.000		88.600.000	
- Phải thu lãi tiền gửi tiết kiệm & trái phiếu dự thu	5.018.480.135		6.196.086.148	
- Phải thu thuế TNDN tạm nộp từ KD BĐS	1.505.242.100		1.416.010.289	
- Thuế TNDN truy thu theo KQ của KTNN 2018 đã thực nộp, chờ qđịnh của CQT	11.691.207.122		11.691.207.122	
- Phải thu khác	165.589.459	-	262.911.227	-
b/ Dài hạn	5.719.707.000	-	-	-
- Ký cược, ký quỹ	5.719.707.000		0	
- Phải thu khác	0		0	
Cộng	25.248.296.760	-	19.752.130.749	-

5- Tài sản thiếu chờ xử lý

	Cuối kỳ		Đầu năm	
	Số lượng	Giá trị	Số lượng	Giá trị
a/ Tiền				
b/ Hàng tồn kho				
c/ TSCĐ				
d/ Tài sản khác				
Cộng				

6- Nợ xấu

	Cuối kỳ		Đầu năm	
	Giá gốc	Giá trị có thể thu hồi	Giá gốc	Giá trị có thể thu hồi
- Tổng giá trị của các khoản phải thu, cho vay quá hạn thanh toán hoặc chưa quá hạn nhưng khó có khả năng thu hồi	1.222.918.051	1.222.918.051	1.617.102.131	1.617.102.131
+ Nợ phải thu quá hạn từ 03 năm trở lên (chiếm tỷ lệ từ 10% trở lên trên tổng số nợ quá hạn):				
. Công ty Em Đếm	1.115.602.131	1.115.602.131	1.615.602.131	1.615.602.131
- Thông tin về các khoản tiền phạt, phải thu về lãi trả chậm... phát sinh từ các khoản nợ quá hạn nhưng không được ghi nhận doanh thu	-	-	-	-
- Khả năng thu hồi về nợ phải thu khó đòi	1.222.918.051	1.222.918.051	1.617.102.131	1.617.102.131

7- Hàng tồn kho

	Cuối năm		Đầu năm	
	Giá gốc	Dự phòng	Giá gốc	Dự phòng
- Hàng mua đang đi trên đường				
- Nguyên liệu, vật liệu				
- Công cụ, dụng cụ				
- Chi phí SX, KD dở dang	59.090.908		108.453.380.625	
- Thành phẩm	0		0	
- Hàng hóa	0		0	
- Hàng gửi bán	0		0	
- Hàng hóa kho bảo thuế	0		0	
- Hàng hóa bất động sản	1.327.991.561		1.327.991.561	
Cộng	1.387.082.469	0	109.781.372.186	0

8- Tài sản dở dang dài hạn

	Cuối kỳ		Đầu năm	
	Giá gốc	Giá trị có thể thu hồi	Giá gốc	Giá trị có thể thu hồi
a/ Chi phí sản xuất kinh doanh dở dang dài hạn	110.578.874.572	110.578.874.572	0	0
- Dự Án Khu chung cư Bình Tân	63.076.795.660	63.076.795.660	-	-

- Khu phụ trợ nhà ở và dân cư (góc đường DC12 & 13, P Sơn Kỳ)	3.920.018.113	3.920.018.113	-	-
- Dự án khu dân cư KCN mở rộng	29.191.231.805	29.191.231.805	-	-
- Nhà lưu trú công nhân (nhà ở xã hội) KCNTB mở rộng	14.390.828.994	14.390.828.994	-	-
b/ Xây dựng cơ bản dở dang	3.077.882.544	3.077.882.544	16.405.962.607	16.405.962.607
- Mua sắm	388.363.636	388.363.636	-	-
- Xây dựng cơ bản	2.689.518.908	2.689.518.908	16.405.962.607	16.405.962.607
+ Văn phòng KCN Tân Bình	-	-	16.405.962.607	16.405.962.607
+ C/cấp, lắp đặt trạm quan trắc nước thải tự động, liên tục tại nhà máy XLNT	1.342.246.181	1.342.246.181		
+ Xây dựng nhà văn phòng 108/11 Trần Văn Quang, P.10, Tân Bình	647.272.727	647.272.727	-	-
+ Dự án kho xưởng KCN Long Hậu 3	700.000.000	700.000.000	-	-
- Sửa chữa	-	-	-	-
Cộng	113.656.757.116	113.656.757.116	16.405.962.607	16.405.962.607

9- Tăng, giảm tài sản cố định hữu hình:

Khoản mục	Nhà cửa, vật kiến trúc	Máy móc thiết bị	Phương tiện vận tải truyền dẫn	Thiết bị dụng cụ quản lý	Cây lâu năm	TSCĐ khác	Tổng cộng
Nguyên giá							
Số dư đầu năm	37.265.983.642	978.161.353	19.297.167.182	1.735.754.474	2.790.942.551	84.592.416.901	146.660.426.103
- Mua trong năm			4.950.000.000				4.950.000.000
- Đầu tư XDCB hoàn thành							0
- Tặng khác							0
- Chuyển sang BĐS đầu tư							0
- Thanh lý, nhượng bán	131.174.325						131.174.325
- Giảm khác							0
Số dư cuối năm	37.134.809.317	978.161.353	24.247.167.182	1.735.754.474	2.790.942.551	84.592.416.901	151.479.251.778
Giá trị hao mòn lũy kế							0
Số dư đầu năm	26.994.261.825	715.669.136	8.098.320.043	1.251.570.169	2.790.942.551	84.278.000.980	124.128.764.704
- Khấu hao trong năm	1.865.390.721	89.997.336	1.786.209.275	233.230.997	0	101.925.420	4.076.753.749
- Tặng khác							0
- Chuyển sang bất động sản đầu tư							0
- Thanh lý, nhượng bán	131.174.325						131.174.325
- Giảm khác							0
Số dư cuối năm	28.728.478.221	805.666.472	9.884.529.318	1.484.801.166	2.790.942.551	84.379.926.400	128.074.344.128
Giá trị còn lại							0
- Tại ngày đầu năm	10.271.721.817	262.492.217	11.198.847.139	484.184.305	0	314.415.921	22.531.661.399
- Tại ngày cuối năm đã đánh giá lại	8.406.331.096	172.494.881	14.362.637.864	250.953.308	0	212.490.501	23.404.907.650

- Giá trị còn lại cuối năm của TSCĐ hữu hình đã dùng thế chấp, cầm cố đảm bảo các khoản vay: 0 đồng

- TSCĐ cuối năm đã khấu hao hết nhưng vẫn còn sử dụng: 106.768.827.237 đồng

- Giá trị còn lại TSCĐ cuối năm chờ thanh lý:

- Các cam kết về việc mua, bán TSCĐ hữu hình có giá trị lớn trong tương lai

- Các thay đổi khác về TSCĐ hữu hình

10- Tăng, giảm tài sản cố định vô hình:

Khoản mục	Quyền sử dụng đất	Lợi thế thương mại	Bản quyền, bằng sáng chế	Phần mềm quản lý	TSCĐ vô hình khác	Tổng cộng
Nguyên giá						
Số dư đầu năm	0	0	0	337.000.000	0	337.000.000
- Mua trong năm	0	0	0	0	0	0
- Tạo ra từ nội bộ DN	0	0	0	0	0	0
- Đầu tư XDCB hoàn thành	0	0	0	0	0	0
- Tăng do hợp nhất kinh doanh	0	0	0	0	0	0
- Tăng khác	0	0	0	0	0	0
- Thanh lý, nhượng bán	0	0	0	0	0	0
- Giảm khác	0	0	0	0	0	0
Số dư cuối năm	0	0	0	337.000.000	0	337.000.000
Giá trị hao mòn lũy kế						
Số dư đầu năm	0	0	0	215.611.113	0	215.611.113
- Khấu hao trong năm	0	0	0	76.666.668	0	76.666.668
- Tăng khác	0	0	0	0	0	0
- Thanh lý, nhượng bán	0	0	0	0	0	0
- Giảm khác	0	0	0	0	0	0
Số dư cuối năm	0	0	0	292.277.781	0	292.277.781
Giá trị còn lại						
- Tại ngày đầu năm	0	0	0	121.388.887	0	121.388.887
- Tại ngày cuối năm đã đánh giá lại	0	0	0	44.722.219	0	44.722.219

- Giá trị còn cuối kỳ của TSCĐ vô hình dùng để thế chấp, cầm cố đảm bảo khoản vay
- TSCĐ cuối năm đã khấu hao hết nhưng vẫn sử dụng: 107.000.000 đồng
- Thuyết minh số liệu và giải trình khác

11- Tăng, giảm tài sản cố định thuê tài chính:

Khoản mục	Nhà cửa, vật kiến trúc	Máy móc thiết bị	Phương tiện vận tải truyền dẫn	Thiết bị dụng cụ quản lý	TSCĐ khác	Tổng cộng
Nguyên giá TSCĐ thuê TC						

Số dư đầu năm							
- Thuế tài chính trong năm							
- Mua lại TSCĐ thuế tài chính							
- Tăng khác							
- Trả lại TSCĐ thuế tài chính							
- Giảm khác							
Số dư cuối năm	0	0	0	0	0	0	0
Giá trị hao mòn lũy kế							
Số dư đầu năm							
- Khấu hao trong năm							
- Mua lại TSCĐ thuế tài chính							
- Tăng khác							
- Trả lại TSCĐ thuế tài chính							
- Giảm khác							
Số dư cuối năm	0	0	0	0	0	0	0
Giá trị còn lại							
- Tại ngày đầu năm	0	0	0	0	0	0	0
- Tại ngày cuối năm							
- Tại ngày cuối năm đã đánh giá lại	0	0	0	0	0	0	0

* Tiền thuế phát sinh thêm được ghi nhận là chi phí trong năm:

* Căn cứ để xác định tiền thuế phát sinh thêm

* Điều khoản gia hạn thuế hoặc quyền được mua tài sản

12- Tăng, giảm bất động sản đầu tư:

Khoản mục	Số đầu năm	Tăng trong kỳ	Giảm trong kỳ	Số cuối kỳ
a/ Bất động sản đầu tư cho thuê				
Nguyên giá	482.695.780.228	29.698.521.359		512.394.301.587
- Quyền sử dụng đất	-	-	-	-
- Nhà	482.695.780.228	29.698.521.359		512.394.301.587
- Nhà và quyền sử dụng đất	-	-	-	-
- Cơ sở hạ tầng	-	-	-	-
Giá trị hao mòn lũy kế	236.807.497.843	35.398.865.444		272.206.363.287

- Quyền sử dụng đất	-	-	-	-	-
- Nhà	236.807.497.843	35.398.865.444			272.206.363.287
- Nhà và quyền sử dụng đất	-	-			-
- Cơ sở hạ tầng	-	-			-
Giá trị còn lại	245.888.282.385				240.187.938.300
- Quyền sử dụng đất	-				-
- Nhà	245.888.282.385				240.187.938.300
- Nhà và quyền sử dụng đất	-				-
- Cơ sở hạ tầng	-				-
b/ Bất động sản đầu tư nắm giữ chờ tăng giá					
Nguyên giá					
- Quyền sử dụng đất					
- Nhà					
- Nhà và quyền sử dụng đất					
- Cơ sở hạ tầng					
Giá trị hao mòn lũy kế					
- Quyền sử dụng đất					
- Nhà					
- Nhà và quyền sử dụng đất					
- Cơ sở hạ tầng					
Giá trị còn lại					
- Quyền sử dụng đất					
- Nhà					
- Nhà và quyền sử dụng đất					
- Cơ sở hạ tầng					

- Giá trị còn lại cuối kỳ của BĐS dùng để thế chấp, cầm cố đảm bảo khoản vay : 0 đồng
- BĐSĐT đã khấu hao hết nhưng vẫn cho thuê hoặc nắm giữ chờ tăng giá : 126.300.854.026 đồng
- Thuyết minh số liệu và giải trình khác

13- Chi phí trả trước

- a/ Ngắn hạn**
- Chi phí sửa chữa
 - Chi phí dịch vụ CNTT
 - Tiền thuê đất

Cuối kỳ	Đầu năm
1.940.787.087	104.727.273
-	17.727.273
87.000.000	87.000.000
1.403.155.087	-

- Các khoản khác	450.632.000	
b/ Dài hạn	175.137.232.340	149.518.858.482
- Chi phí sửa chữa	961.015.156	-
- Chi phí thuê máy chủ	114.499.996	213.294.872
- Hạ tầng KCN MR (SLMB+đền bù)	128.004.754.107	132.834.789.033
- Tiền thuê đất KCN hiện hữu	15.771.390.835	15.385.343.905
- Tiền thuê đất KCN Long Hậu	29.782.581.000	
- Các khoản khác	502.991.246	1.085.430.672
Cộng	177.078.019.427	149.623.585.755

14- Tài sản khác	Cuối năm	Đầu năm
a/ Ngắn hạn	-	891.029.995
- Thuế GTGT được khấu trừ	-	891.029.995
b/ Dài hạn	2.333.230.980	2.333.230.980
- Tài sản thuế thu nhập hoãn lại	2.333.230.980	2.333.230.980
Cộng	2.333.230.980	3.224.260.975

15- Vay và nợ thuế tài chính

	Cuối kỳ		Trong kỳ		Đầu năm
	Giá trị	Số có khả năng trả trước	Tăng	Giảm	
a/ Vay ngắn hạn	-	-	-	-	-
b/ Vay dài hạn	-	-	-	-	-
Trên 5 năm	-	-	-	-	-
Cộng	-	-	-	-	-

c/ Các khoản nợ thuế tài chính

Thời hạn	Cuối kỳ		Trong kỳ		Đầu năm
	Tổng khoản thanh toán tiền thuế tài chính	Trả tiền lãi thuế	Trả gốc	Tổng khoản thanh toán tiền thuế tài chính	
Từ 1 năm trở xuống					
Trên 1 năm đến 5 năm					
Trên 5 năm					

d/ Số vay và nợ thuế tài chính quá hạn chưa thanh toán

- Vay;
 - Nợ thuế tài chính
 - Lý do chưa thanh toán
- Cộng**

Cuối kỳ	Đầu năm
Gốc	Gốc
Lãi	Lãi

16 - Phải trả người bán

	Cuối kỳ		Đầu năm	
	Giá trị	Số có khả năng trả nợ	Giá trị	Số có khả năng trả nợ
a/ Các khoản phải trả người bán ngắn hạn	13.000.000	13.000.000	141.289.576	141.289.576
- Công ty CP Tư Vấn Đầu Tư Giá Trị	1.063.599.285	1.063.599.285	-	-
- Cty CP Đầu Tư & Phát Triển Minh Phát	-	-	12.366.472.036	12.366.472.036
- Cty CP Xây dựng - Cơ khí Tân Bình Tanimex	24.360.954	24.360.954	36.905.822	36.905.822
- Cty CP Sản xuất - Dịch vụ Tân Bình Tanimex (Taniservice)	647.064.000	647.064.000	270.273.556	270.273.556
- Cty CP Vận Chuyển Thịnh Phát	-	-	-	-

105.675.050	105.675.050	7.683.215.925	7.683.215.925
-	-	691.391.175	691.391.175
-	-	331.845.000	331.845.000
146.635.999	146.635.999	-	-
1.003.692.800	1.003.692.800	-	-
365.405.200	365.405.200	889.354.949	889.354.949
485.119.806	485.119.806	22.410.748.039	22.410.748.039
3.854.553.094	3.854.553.094		

- Cty CP XD Tây Nam
- Cty CP Sản xuất - Dịch vụ Hưng Phát
- Cty TNHH Xây Dựng Thương Mại Trấn Duy Phát
- Cty CP Đồng Nai Thái Sơn
- Cty CP Môi Trường Việt Úc
- Cty CP Kỹ Thuật Môi Trường Việt An
- Phải trả cho các đối tượng khác

Cộng

b/ Các khoản phải trả người bán dài hạn

c/ Số nợ quá hạn chưa thanh toán

d/ Phải trả người bán là các bên liên quan

- Cty Cổ Phần Đầu Tư Và Phát Triển Minh Phát
- Cty CP Sản xuất - Dịch vụ Tân Bình Tanimex (Taniservice)
- Cty CP Vận Chuyển Thịnh Phát

1.063.599.285	1.063.599.285	36.905.822	36.905.822
24.360.954	24.360.954	270.273.556	270.273.556
647.064.000	647.064.000		

Đầu năm **Số phải nộp trong kỳ** **Số đã thực nộp trong kỳ** **Cuối kỳ**

17- Thuế và các khoản phải nộp nhà nước

- a/ Phải nộp (Chi tiết theo từng loại thuế)
 - Thuế GTGT
 - Thuế TNDN
 - Thuế TNCN
 - Thuế môn bài
 - Thuế nhà đất, tiền thuế đất
- Cộng**
- b/ Phải thu (chi tiết cho từng loại thuế)
- Cộng**

-	9.826.771.806	7.837.218.835	1.989.552.971
6.721.360.096	19.441.178.565	16.893.875.718	9.268.662.943
132.680.260	3.730.529.407	3.742.946.979	120.262.688
-	4.000.000	4.000.000	-
2.332.493.108	8.391.706.056	5.111.578.814	5.612.620.350
9.186.533.464	41.394.185.834	33.589.620.346	16.991.098.952

18 - Chi phí phải trả		Cuối kỳ	Đầu năm
a/	Ngắn hạn	70,058,182	70,058,182
	- Trích trước chi phí tiền lương trong thời gian nghỉ phép		
	- Chi phí trong thời gian ngừng kinh doanh		
	- Chi phí trích trước tạm tính giá vốn hàng hóa, thành phẩm, bất động sản đã bán		
	- Trích trước chi phí xây dựng		
	- Các khoản trích trước khác	70,058,182	70,058,182
b/	Dài hạn	74,651,125,043	73,031,023,729
	- Lãi vay		
	- Các khoản khác	74,651,125,043	73,031,023,729
	+ Nguồn phí duy tu bảo dưỡng KCN	36,476,072,495	35,439,812,145
	+ Trích trước chi phí hạ tầng KCN Tân Bình	38,175,052,548	37,591,211,584
	Cộng	74,721,183,225	73,101,081,911
19- Phải trả khác		Cuối kỳ	Đầu năm
a/	Ngắn hạn		
	- Tài sản thừa chờ xử lý	-	-
	- Kinh phí công đoàn	37,992,000	39,802,000
	- Bảo hiểm xã hội	-	-
	- Bảo hiểm y tế	-	-
	- Bảo hiểm thất nghiệp	-	-
	- Phải trả về cổ phần hóa	-	-
	- Nhận ký quỹ, ký cược ngắn hạn	11,209,002,390	2,018,844,799
	- Cổ tức, lợi nhuận phải trả	1,420,727,350	1,318,491,475
	- Tiền gửi NH nông nghiệp - tiền đền bù	0	24,278,081,877
	- Phí bảo trì chung cư	34,198,827	33,038,198
	- Phí duy tu hạ tầng	0	0
	- Các khoản phải trả, phải nộp khác	7,084,711,995	7,108,438,380
	Cộng	19,786,632,562	34,796,696,729
b/	Dài hạn		
	- Nhận ký quỹ, ký cược dài hạn	64,891,909,677	58,441,716,077
	- Tiền đền bù	25,977,547,577	
	- Phí TICC	5,770,429,940	3,902,229,940
	- Các khoản phải trả, phải nộp khác		
	Cộng	96,639,887,194	62,343,946,017
20- Doanh thu chưa thực hiện		Cuối kỳ	Đầu năm
a/	Ngắn hạn		
	- Doanh thu nhận trước	3,249,578,879	3,211,194,396
	- Doanh thu từ chương trình khách hàng truyền thống	-	-
	- Các khoản doanh thu chưa thực hiện khác	1,396,367,342	1,534,650,251
	Cộng	4,645,946,221	4,745,844,647
b/	Dài hạn		
	- Doanh thu nhận trước	114,960,326,726	116,731,019,105
	- Doanh thu từ khách hàng truyền thống	-	-
	- Các khoản doanh thu chưa thực hiện khác	-	-
	Cộng	114,960,326,726	116,731,019,105
21- Trái phiếu phát hành			
21.1/	Trái phiếu thường		
21.2/	Trái phiếu chuyển đổi		

22- Cổ phiếu ưu đãi phân loại là nợ phải trả

23 - Dự phòng phải trả

- a/ Ngắn hạn
- b/ Dài hạn

Cuối kỳ

Đầu năm

24 - Tài sản thuế thu nhập hoãn lại và thuế thu nhập hoãn lại phải trả

Cuối năm

Đầu năm

a/ Tài sản thuế thu nhập hoãn lại

- Thuế suất thuế TNDN sử dụng để xác định giá trị tài sản thuế thu nhập hoãn lại

-

-

- Tài sản thuế thu nhập hoãn lại liên quan đến khoản chênh lệch tạm thời được khấu trừ

2,333,230,980

2,333,230,980

- Tài sản thuế thu nhập hoãn lại liên quan đến khoản lỗ tính thuế chưa sử dụng

-

-

- Tài sản thuế thu nhập hoãn lại liên quan đến khoản ưu đãi tính thuế chưa sử dụng

-

-

- Số bù trừ với thuế thu nhập hoãn lại phải trả

-

-

b/ Thuế thu nhập hoãn lại phải trả

- Thuế suất thuế TNDN sử dụng để xác định giá trị thuế thu nhập hoãn lại phải trả

-

-

- Thuế thu nhập hoãn lại phải trả phát sinh từ các khoản chênh lệch tạm thời chịu thuế

-

-

- Số bù trừ với tài sản thuế thu nhập hoãn lại

-

-

25- Vốn chủ sở hữu

a- Bảng đối chiếu biến động của Vốn chủ sở hữu

	Các khoản mục thuộc vốn chủ sở hữu						Cộng
	Vốn góp của chủ sở hữu	Thặng dư vốn cổ phần	Vốn khác của CSH	Quỹ đầu tư phát triển	Lợi nhuận sau thuế chưa phân phối		
	1	2	3	4	5	6	
A							
Số dư đầu kỳ trước	264,000,000,000	116,819,317,127	-	147,031,853,857	143,384,042,487	671,235,213,471	
-Tăng vốn trong năm trước	36,000,000,000	54,000,000,000	90,000,000,000	4,334,340,154		184,334,340,154	
- Lãi trong năm trước					107,390,338,249	107,390,338,249	
- Tăng khác		50,000,000				50,000,000	
- Giảm vốn trong năm trước		194,300,000				194,300,000	
- Lỗ trong năm trước						-	
- Giảm khác			90,000,000,000		88,699,776,985	178,699,776,985	
Số dư cuối kỳ trước - Số dư đầu kỳ này	300,000,000,000	170,675,017,127	-	151,366,194,011	162,074,603,751	784,115,814,889	
- Tăng vốn trong năm nay						-	
- Lãi trong năm nay					86,720,917,937	86,720,917,937	
- Tăng khác						-	
- Giảm vốn trong năm nay						-	
- Lỗ trong năm nay						-	
- Giảm khác					99,315,391,326	99,315,391,326	
Số dư cuối kỳ này	300,000,000,000	170,675,017,127	-	151,366,194,011	149,480,130,362	771,521,341,500	

	Cuối kỳ	Đầu năm
b - Chi tiết vốn đầu tư của chủ sở hữu		
- Vốn góp của Công ty mẹ	0	0
- Vốn góp của các đối tượng khác	300,000,000,000	300,000,000,000
Cộng	300,000,000,000	300,000,000,000

	Cuối kỳ	Đầu năm
c- Các giao dịch về vốn với các chủ sở hữu và phân phối cổ tức, lợi nhuận		
- Vốn đầu tư của chủ sở hữu		
+ Vốn góp đầu năm	300,000,000,000	300,000,000,000
+ Vốn góp tăng trong năm		0
+ Vốn góp giảm trong năm		0
+ Vốn góp cuối năm	300,000,000,000	300,000,000,000
- Cổ tức, lợi nhuận đã chia	82,397,764,125	0

	Cuối kỳ	Đầu năm
d- Cổ phiếu		
- Số lượng cổ phiếu đăng ký phát hành	30,000,000	30,000,000
- Số liệu cổ phiếu đã bán ra công chúng	30,000,000	30,000,000
+ Cổ phiếu phổ thông	30,000,000	30,000,000
+ Cổ phiếu ưu đãi	0	0
- Số lượng cổ phiếu được mua lại	0	0
+ Cổ phiếu phổ thông	0	0
+ Cổ phiếu ưu đãi	0	0
- Số lượng cổ phiếu đang lưu hành	30,000,000	30,000,000
+ Cổ phiếu phổ thông	30,000,000	30,000,000
+ Cổ phiếu ưu đãi		

* Mệnh giá cổ phiếu đang lưu hành: 10,000 10,000

đ- Cổ tức		
- Cổ tức đã công bố sau ngày kết thúc kỳ kế toán năm:	75,000,000,000	75,000,000,000
+ Cổ tức đã công bố trên cổ phiếu phổ thông:	75,000,000,000	75,000,000,000
+ Cổ tức đã công bố trên cổ phiếu ưu đãi:		
- Cổ tức của cổ phiếu ưu đãi lũy kế chưa được ghi nhận :	0	0

	Cuối kỳ	Đầu năm
e- Các quỹ của doanh nghiệp		
- Quỹ đầu tư phát triển	151,366,194,011	151,366,194,011
- Quỹ hỗ trợ sắp xếp doanh nghiệp		
- Quỹ khác thuộc vốn chủ sở hữu		

f- Thu nhập và chi phí, lãi hoặc lỗ được ghi nhận trực tiếp vào vốn chủ sở hữu theo quy định của các chuẩn mực kế

26- Chênh lệch đánh giá lại tài sản	Cuối kỳ	Đầu năm
27 - Chênh lệch tỷ giá	Cuối kỳ	Đầu năm
28- Nguồn kinh phí	Cuối kỳ	Đầu năm
29- Các khoản mục ngoài bảng cân đối kế toán	Cuối kỳ	Đầu năm
a/ Tài sản thuê ngoài: Tổng số tiền thuê tối thiểu trong tương lai của hợp đồng thuê hoạt động tài sản không hủy ngang theo các thời hạn		
- Từ 1 năm trở xuống		
- Trên 1 - 5 năm		
- Trên 5 năm		
b/ Tài sản nhận giữ hộ:		
c/ Ngoại tệ các loại:		
Dollar Mỹ (USD)	8,986.87	9,089.72
Euro (EUR)		
Yên Nhật (¥)		

- d/ Vàng tiền tệ
đ/ Nợ khó đòi đã xử lý:
e/ Các thông tin khác về các khoản mục ngoài Bảng cân đối kế toán

30- Các thông tin khác:

VII- Thông tin bổ sung cho các khoản mục trình bày trong báo cáo KQHĐKD

(Đơn vị tính: đồng)

	Quý 4 năm nay	Quý 4 năm trước
1- Tổng doanh thu bán hàng và cung cấp dịch vụ	46,355,123,434	65,868,020,794
a/ Doanh thu		
- Doanh thu bán hàng		5,071,774,026
- Doanh thu cung cấp dịch vụ	46,355,123,434	60,796,246,768
- Doanh thu HĐ XD (Đối với DN có hoạt động xây lắp)	-	-
- Doanh thu của HĐ XD được ghi nhận trong kỳ	-	-
- Tổng doanh thu lũy kế của HĐ XD được ghi nhận đến thời điểm lập	-	-
b/ Doanh thu đối với các bên liên quan (Chi tiết từng đối tượng)		
- Công ty CP DV GD Trí Đứ	1,150,000,000	1,380,000,000
- Công ty Taniservice	177,594,119	21,966,468
- Công ty Minh Phát	385,158,402	187,627,499
- Công ty CP Đầu Tư Giá Trị	-	421,884,769
- Công ty Tanicons	-	-840,308,128
- Công ty Thịnh Phát	2,144,007,396	1,519,503,150
2- Các khoản giảm trừ doanh thu	-	840,308,128
3- Giá vốn hàng bán	Quý 4 năm nay	Quý 4 năm trước
- Giá vốn của hàng hóa đã bán	-	-
- Giá vốn của thành phẩm đã bán		5,060,175,089
<u>Trong đó:</u> Giá vốn trích trước của hàng hóa, thành phẩm bất động sản đã bán bao gồm:		
+ Hạng mục chi phí trích trước	-	-
+ Giá trị trích trước vào chi phí của từng hạng mục	-	-
+ Thời gian chi phí dự kiến phát sinh	-	-
- Giá vốn của dịch vụ đã cung cấp	12,707,048,785	11,788,681,033
- Giá trị còn lại, chi phí nhượng bán, thanh lý của BĐS đầu tư	-	-
- Chi phí kinh doanh bất động sản đầu tư		
- Giá trị hàng tồn kho mất mát trong kỳ	-	-
- Giá trị hàng tồn kho hao hụt ngoài định mức trong kỳ		
- Các khoản chi phí vượt mức bình thường khác được tính trực tiếp vào giá vốn	-	-
- Dự phòng giảm giá hàng tồn kho	-	-
- Các khoản ghi giảm giá vốn hàng bán		
Cộng	12,707,048,785	16,848,856,122
4- Doanh thu hoạt động tài chính	Quý 4 năm nay	Quý 4 năm trước
- Lãi tiền gửi, tiền cho vay	7,316,088,123	6,203,209,661
- Lãi bán các khoản đầu tư	-	-

- Cổ tức, lợi nhuận được chia	1,965,000,000	1,448,968,800
- Lãi chênh lệch tỷ giá	-	-
- Lãi bán hàng trả chậm	350,000,000	221,381,636
- Doanh thu hoạt động tài chính khác		
Cộng	9,631,088,123	7,873,560,097
5- Chi phí tài chính	Quý 4 năm nay	Quý 4 năm trước
- Lãi tiền vay		380,825,916
- Chiết khấu thanh toán, lãi bán hàng trả chậm		-
- Lỗ do thanh lý các khoản đầu tư tài chính		116,750,000
- Lỗ chênh lệch tỷ giá	3,706,037	-
- Dự phòng giảm giá chứng khoán kinh doanh và tổn thất đầu tư	747,959,794	532,337,963
- Chi phí tài chính khác		
- Các khoản ghi nhận giảm chi phí tài chính		
Cộng	751,665,831	1,029,913,879
6- Thu nhập khác	Quý 4 năm nay	Quý 4 năm trước
- Thanh lý, nhượng bán TSCĐ	-	-
- Lãi do đánh giá lại tài sản	-	-
- Tiền phạt thu được	26,382,837	-
- Thuế được giảm	-	-
- Các khoản khác	5,869,923	22,763,911
Cộng	32,252,760	22,763,911
7- Chi phí khác	Quý 4 năm nay	Quý 4 năm trước
- Giá trị còn lại TSCĐ và chi phí thanh lý, nhượng bán TSCĐ		1,971,119,034
- Lỗ do đánh giá lại tài sản		-
- Các khoản bị phạt		31,353,762
- Các khoản khác		-
Cộng	-	2,002,472,796
8- Chi phí bán hàng và chi phí quản lý doanh nghiệp	Quý 4 năm nay	Quý 4 năm trước
a/ Các khoản chi phí quản lý doanh nghiệp phát sinh trong kỳ	5,956,799,736	6,292,512,771
- Chi tiết các khoản chiếm từ 10% trở lên trên tổng chi phí QLDN	5,956,799,736	6,292,512,771
+ Chi phí vật liệu, CCDC	-	189,526,976
+ Chi phí tiền lương	4,212,286,199	5,003,590,252
+ Chi phí khấu hao TSCĐ	541,688,474	724,400,022
+ Chi phí dịch vụ mua ngoài	207,431,494	55,998,893
+ Chi phí bằng tiền khác	995,393,569	318,996,628
- Các khoản chi phí QLDN khác	-	-
b/ Các khoản chi phí bán hàng phát sinh trong kỳ	11,858,485,178	13,309,397,659
- Các khoản chiếm từ 10% trở lên trên tổng chi phí bán hàng:	11,858,485,178	13,309,397,659
+ Chi phí vật liệu, CCDC	-	115,599,277
+ Chi phí tiền lương	1,909,538,808	1,760,562,336
+ Chi phí khấu hao TSCĐ	556,305,963	448,092,290
+ Chi phí dịch vụ mua ngoài khác	8,038,735,516	9,167,215,516
+ Chi phí bằng tiền khác	1,353,904,891	1,817,928,240
- Các khoản chi phí bán hàng khác	-	-

c/ Các khoản ghi giảm chi phí bán hàng và chi phí QLDN

- Hoàn nhập dự phòng bảo hành sản phẩm, hàng hóa
- Hoàn nhập dự phòng tái cơ cấu, dự phòng khác
- Các khoản ghi giảm khác

9- Chi phí sản xuất kinh doanh theo yếu tố

- Chi phí nguyên liệu, vật liệu, công cụ
- Chi phí nhân công
- Chi phí khấu hao TSCĐ
- Chi phí dịch vụ mua ngoài
- Chi phí khác bằng tiền
- Cộng**

Quý 4 năm nay	Quý 4 năm trước
-	305,126,253
6,121,825,007	6,764,152,588
1,097,994,437	1,172,492,312
8,246,167,010	9,223,214,409
2,349,298,460	2,136,924,868
17,815,284,914	19,601,910,430

10- Chi phí thuế thu nhập doanh nghiệp hiện hành

- Chi phí thuế TNDN tính trên thu nhập chịu thuế năm hiện hành
- Điều chỉnh chi phí thuế TNDN của các năm trước vào chi phí thuế thu nhập hiện hành năm nay
- Tổng chi phí thuế thu nhập doanh nghiệp hiện hành

Quý 4 năm nay	Quý 4 năm trước
4,851,686,511	7,011,441,140
-	-
4,851,686,511	7,011,441,140

11- Chi phí thuế TNDN hoãn lại

- Chi phí thuế TNDN hoãn lại phát sinh từ các khoản chênh lệch tạm thời phải chịu thuế
- Chi phí thuế TNDN hoãn lại phát sinh từ việc hoàn nhập tài sản thuế thu nhập hoãn lại
- Thu nhập thuế TNDN hoãn lại phát sinh từ các khoản chênh lệch tạm thời được khấu trừ
- Thu nhập thuế TNDN hoãn lại phát sinh từ các khoản lỗ tính thuế và ưu đãi thuế chưa sử dụng
- Thu nhập thuế TNDN hoãn lại phát sinh từ việc hoàn nhập thuế thu nhập hoãn lại phải trả
- Tổng chi phí thuế TNDN hoãn lại

Quý 4 năm nay	Quý 4 năm trước
-	-

VIII- Thông tin bổ sung cho các khoản mục trình bày trong báo cáo lưu chuyển tiền tệ

1- Các giao dịch không bằng tiền ảnh hưởng đến báo cáo lưu chuyển tiền tệ trong tương lai

- Mua tài sản bằng cách nhận các khoản nợ liên quan trực tiếp hoặc thông qua nghiệp vụ cho thuê tài chính
- Mua doanh nghiệp thông qua phát hành cổ phiếu
- Chuyển nợ thành vốn chủ sở hữu
- Các giao dịch phi tiền tệ khác

Quý 4 năm nay	Quý 4 năm trước
---------------	-----------------

2- Các khoản tiền do doanh nghiệp nắm giữ nhưng không được sử dụng: Trình bày giá trị và lý do của các khoản tiền và tương đương tiền lớn do doanh nghiệp nắm giữ nhưng không được sử dụng do có sự hạn chế của pháp luật hoặc các ràng buộc khác mà doanh nghiệp phải thực hiện.

3 - Số tiền đi vay thực thu trong kỳ

- Tiền thu từ đi vay theo kế ước thông thường

- Tiền thu từ phát hành trái phiếu thường
- Tiền thu từ phát hành trái phiếu chuyển đổi
- Tiền thu từ phát hành cổ phiếu ưu đãi phân loại là nợ phải trả
- Tiền thu từ giao dịch mua bán lại trái phiếu Chính phủ và REPO chứng khoán
- Tiền thu từ đi vay dưới hình thức khác
- 4- Số tiền đã thực trả gốc vay trong kỳ
- Tiền trả nợ gốc vay theo kế ước thông thường
- Tiền trả nợ gốc trái phiếu thường
- Tiền trả nợ gốc trái phiếu chuyển đổi
- Tiền trả nợ gốc trái phiếu ưu đãi phân loại là nợ phải trả
- Tiền chi trả cho giao dịch mua bán lại trái phiếu Chính phủ và REPO chứng khoán
- Tiền trả nợ vay dưới hình thức khác

IX- Những thông tin khác

1/ Giải trình chênh lệch lợi nhuận :

- Lợi nhuận sau thuế TNDN quý 4 - Niên độ tài chính từ 01/10/2018 đến 30/09/2019: 26.429.442.307 đồng
- Lợi nhuận sau thuế TNDN quý 4 - Niên độ tài chính từ 01/10/2019 đến 30/09/2020: 19.892.778.276 đồng
- Lợi nhuận quý 4 - Niên độ tài chính từ 01/10/2019 đến 30/09/2020 đạt 75,3% so với lợi nhuận quý 4 - Niên độ tài chính từ 01/10/2018 đến 30/09/2019.

Nguyên nhân: Lợi nhuận quý 4 năm nay giảm chủ yếu do tổng doanh thu trong kỳ giảm đạt 75,9% so với cùng kỳ năm trước, dẫn đến lợi nhuận quý 4- niên độ tài chính từ 01/10/2019 đến 30/09/2020 giảm còn 75,3% so với quý 4- niên độ tài chính từ 01/10/2018 đến 30/09/2019.


Tân Bình, ngày 16 tháng 10 năm 2020

Người lập biểu



Nguyễn Thị Ngọc Thơm

Kế toán trưởng



Hà Thị Thu Thảo

P. Tổng Giám đốc



Nguyễn Đình Minh Triết