

**BẢNG CÂN ĐỐI KẾ TOÁN (TỔNG HỢP)**

Tại ngày 30 tháng 09 năm 2020

ĐVT: Đồng

TÀI SẢN	MÃ SỐ	TM	SỐ CUỐI QUÝ	SỐ ĐẦU NĂM
1	2	3	4	5
<b><u>A. TÀI SẢN NGẮN HẠN</u></b>	<b>100</b>		<b><u>116.693.245.236</u></b>	<b><u>111.336.196.008</u></b>
<b>I. Tiền và các khoản tương đương tiền</b>	<b>110</b>		<b>624.678.456</b>	<b>6.305.533.445</b>
1. Tiền	111	V.01	624.678.456	6.305.533.445
<b>III. Các khoản phải thu ngắn hạn</b>	<b>130</b>		<b>70.227.187.063</b>	<b>70.196.558.443</b>
1. Phải thu ngắn hạn của khách hàng	131		82.618.364.913	82.719.149.676
2. Trả trước cho người bán ngắn hạn	132		864.954.334	903.178.195
3. Các khoản phải thu khác	136	V.03	3.134.447.227	2.964.809.983
4. Dự phòng phải thu ngắn hạn khó đòi	137		(16.390.579.411)	(16.390.579.411)
<b>IV. Hàng Tồn Kho</b>	<b>140</b>		<b>43.892.133.584</b>	<b>32.495.311.431</b>
1. Hàng tồn kho	141	V.04	44.305.407.998	36.964.656.178
2. Dự phòng giảm giá hàng tồn kho	149		(413.274.414)	(4.469.344.747)
<b>V. Tài sản ngắn hạn khác</b>	<b>150</b>		<b>1.949.246.133</b>	<b>2.338.792.689</b>
1. Chi phí trả trước ngắn hạn	151		313.391.125	308.849.284
2. Thuế GTGT được khấu trừ	152		1.090.156.857	1.484.245.254
3. Thuế và các khoản phải thu Nhà nước	153	V.05	545.698.151	545.698.151
<b><u>B. TÀI SẢN DÀI HẠN</u></b>	<b>200</b>		<b><u>70.856.234.364</u></b>	<b><u>78.340.974.911</u></b>
<b>II. Tài sản cố định</b>	<b>220</b>		<b>68.180.439.390</b>	<b>74.250.709.840</b>
1. Tài sản cố định hữu hình	221	V.08	67.087.129.111	73.063.401.131
- Nguyên giá	222		288.693.039.659	288.234.950.713
- Giá trị hao mòn lũy kế	223		(221.605.910.548)	(215.171.549.582)
3. Tài sản cố định vô hình	227	V.10	1.093.310.279	1.187.308.709
- Nguyên giá	228		4.166.531.424	4.166.531.424
- Giá trị hao mòn lũy kế	229		(3.073.221.145)	(2.979.222.715)
<b>IV. Tài sản dở dang dài hạn</b>	<b>240</b>	V.12	<b>471.500.000</b>	<b>471.500.000</b>
1. Chi phí SX, KD dở dang dài hạn	241		471.500.000	471.500.000
<b>VI. Tài sản dài hạn khác</b>	<b>260</b>		<b>2.204.294.974</b>	<b>3.618.765.071</b>
1. Chi phí trả trước dài hạn	261	V.14	2.204.294.974	3.618.765.071
<b>TỔNG CỘNG TÀI SẢN ( 270 = 100 + 200 )</b>	<b>270</b>		<b>187.549.479.600</b>	<b>189.677.170.919</b>

NGUỒN VỐN	MÃ SỐ	TM	SỐ CUỐI QUÝ	SỐ ĐẦU NĂM
<b>A - NỢ PHẢI TRẢ</b>	<b>300</b>		<b>45.400.695.076</b>	<b>56.059.310.888</b>
<b>I. Nợ ngắn hạn</b>	<b>310</b>		<b>45.400.695.076</b>	<b>56.059.310.888</b>
1. Phải trả cho người bán	311		2.524.769.704	8.306.790.147
2. Người mua trả tiền trước ngắn hạn	312		3.000.000.000	22.991.933.334
3. Thuế và các khoản phải nộp nhà nước	313	V.16	338.810.874	101.251.339
4. Phải trả người lao động	314		16.075.406.072	8.211.711.306
5. Chi phí phải trả ngắn hạn	315	V.17	1.948.279.598	988.574.134
7. Doanh thu chưa thực hiện ngắn hạn	318		-	15.000.000
8. Phải trả ngắn hạn khác	319	V.18	2.970.060.656	3.224.147.626
9. Vay và nợ thuê tài chính ngắn hạn	320		18.543.368.172	12.219.903.002
<i>Vay ngân hàng</i>			<i>18.543.368.172</i>	<i>12.219.903.002</i>
<b>B. VỐN CHỦ SỞ HỮU</b>	<b>400</b>		<b>142.148.784.524</b>	<b>133.617.860.031</b>
<b>I. Vốn chủ sở hữu</b>	<b>410</b>	V.22	<b>142.148.784.524</b>	<b>133.617.860.031</b>
1. Vốn góp của chủ sở hữu	411		128.530.520.000	128.530.520.000
-Cổ phiếu phổ thông có quyền biểu quyết	411a		128.530.520.000	128.530.520.000
7. Quỹ đầu tư phát triển	418		21.678.400.100	21.678.400.100
9. Quỹ khác thuộc vốn chủ sở hữu	420		7.430.845.886	7.430.845.886
10. Lợi nhuận chưa phân phối	421		(15.490.981.462)	(24.021.905.955)
-LNST chưa PP lũy kế đến cuối kỳ trước	421a		(24.021.905.955)	(34.588.795.328)
-LNST chưa PP lũy kế kỳ này	421b		8.530.924.493	10.566.889.373
<b>TỔNG CỘNG NGUỒN VỐN ( 440 = 300 + 400 )</b>	<b>440</b>		<b>187.549.479.600</b>	<b>189.677.170.919</b>


Ngày 20 tháng 10 năm 2020

NGƯỜI LẬP



Kiều Thị Tố Tâm

TRƯỞNG P.TCKT



Nguyễn Nguyễn Quốc Vũ



Lương Hữu Hưng

**KẾT QUẢ HOẠT ĐỘNG KINH DOANH (TỔNG HỢP)**

Tại ngày 30 tháng 09 năm 2020

DVT: Đồng

Chi tiêu	Mã số	Thuyết minh	Quý III-2020		Luỹ kế đến 30/09/2020	
			Năm 2020	Năm 2019	Năm 2020	Năm 2019
I	2	3	4	5	6	7
1. Doanh thu bán hàng và cung cấp dịch vụ	01	VI.25	134.233.461.347	138.276.333.019	326.760.566.498	280.846.787.480
2. Các khoản giảm trừ doanh thu	02					
3. Doanh thu thuần về bán hàng & CCDV	10		134.233.461.347	138.276.333.019	326.760.566.498	280.846.787.480
4. Giá vốn hàng bán	11		114.154.547.032	125.160.931.615	288.766.869.955	242.694.882.106
5. Lợi nhuận gộp về bán hàng & CCDV	20		20.078.914.315	13.115.401.404	37.993.696.543	38.151.905.374
6. Doanh thu về hoạt động tài chính	21	VI.26	17.636.729	8.742.306	45.542.581	12.709.755
7. Chi phí tài chính	22	VI.28	869.960.752	1.852.932.686	2.252.362.533	4.257.759.821
Trong đó: Chi phí lãi vay	23		869.960.752	1.852.932.686	2.246.843.278	4.257.759.821
8. Chi phí bán hàng	24		1.998.494.871	1.038.589.303	3.726.494.347	3.606.515.401
9. Chi phí quản lý doanh nghiệp	25		11.481.892.350	6.860.937.768	23.629.560.635	21.723.272.860
10. Lợi tức thuần từ HĐ kinh doanh	30		5.746.203.071	3.371.683.953	8.430.821.609	8.577.067.047
11. Thu nhập khác	31	VI.27	70.701.810		237.701.810	
12. Chi phí khác	32		600.000		137.598.926	60.000.000
13. Lợi nhuận khác	40		70.101.810		100.102.884	(60.000.000)
14. Tổng lợi nhuận kế toán trước thuế	50		5.816.304.881	3.371.683.953	8.530.924.493	8.517.067.047
15. Chi phí thuế TNDN hiện hành	51	VI.30				
16. Chi phí thuế TNDN hoãn lại	52	VI.30				
17. Lợi nhuận sau thuế TNDN	60		5.816.304.881	3.371.683.953	8.530.924.493	8.517.067.047
18. Lãi cơ bản trên cổ phiếu	70		453	262	664	663

Ngày 20 tháng 10 năm 2020

NGƯỜI LẬP

TRƯỞNG P.TCKT





Kiều Thị Tô Tâm

Nguyễn Nguyên Quốc Vũ

Lương Hữu Hưng



**BÁO CÁO LƯU CHUYỂN TIỀN TỆ (TỔNG HỢP)**  
( Theo phương pháp gián tiếp )  
Từ 01/01/2020 đến 30/09/2020

ĐVT: Đồng



Chỉ tiêu	Mã số	Thuyết minh	Từ 01/01/2020 đến 30/09/2020	Từ 01/01/2019 đến 30/09/2019
1	2	3	4	5
<b>I. Lưu chuyển tiền từ hoạt động kinh doanh</b>				
1. Lợi nhuận trước thuế	01		8.530.924.493	8.517.067.047
2. Điều chỉnh cho các khoản				
- Khấu hao TSCĐ	02		6.533.960.470	6.874.827.856
- Các khoản dự phòng	03		(4.056.070.333)	(12.965.691.648)
- Lãi, lỗ chênh lệch tỷ giá hối đoái chưa thực hiện	04		(35.723.941)	(8.758.080)
- Lãi, lỗ từ hoạt động đầu tư	05		31.996.657	(3.951.675)
- Chi phí lãi vay	06		2.246.843.278	4.257.759.821
3. Lợi nhuận từ hoạt động kinh doanh trước thay đổi vốn lưu động	08		13.251.930.624	6.671.253.321
- Tăng, giảm các khoản phải thu	09		1.777.929.874	63.370.629.220
- Tăng, giảm hàng tồn kho	10		(7.340.751.820)	13.324.785.014
- Tăng, giảm các khoản phải trả ( không kể lãi vay phải trả, thuế TNDN phải nộp )	11		(16.682.282.239)	(19.743.554.087)
- Tăng, giảm chi phí trả trước	12		(4.541.841)	(1.115.271.577)
- Tiền lãi vay đã trả	13		(2.270.002.553)	(4.365.936.783)
- Thuế TNDN đã nộp	14			
- Tiền thu khác từ hoạt động kinh doanh	15			
- Tiền chi khác từ hoạt động kinh doanh	16			
Lưu chuyển tiền thuần từ hoạt động kinh doanh	20		(11.267.717.955)	58.141.905.108
<b>II. Lưu chuyển tiền từ hoạt động đầu tư</b>				
1. Tiền chi để mua sắm, xây dựng TSCĐ và các TS dài hạn khác	21		(841.004.473)	(2.385.581.743)
2. Tiền thu từ thanh lý, nhượng bán TSCĐ và các TS dài hạn khác	22		100.102.884	
7. Tiền thu lãi cho vay, cổ tức và lợi nhuận được chia	27		4.299.385	3.951.675
Lưu chuyển tiền thuần từ hoạt động đầu tư	30		(736.602.204)	(2.381.630.068)
<b>III. Lưu chuyển tiền từ hoạt động tài chính</b>				
3. Tiền vay ngắn hạn, dài hạn nhận được	33		236.076.948.521	215.599.004.804
4. Tiền chi trả nợ gốc vay	34		(229.753.483.351)	(272.546.667.672)
5. Tiền chi trả nợ thuê tài chính	35			
6. Cổ tức, lợi nhuận đã trả cho chủ sở hữu	36			
Lưu chuyển tiền thuần từ hoạt động tài chính	40		6.323.465.170	(56.947.662.868)
Lưu chuyển tiền thuần trong kỳ ( 50 = 20 + 30 + 40 )	50		(5.680.854.989)	(1.187.387.828)
Tiền và tương đương tiền thuần đầu kỳ	60		6.305.533.445	1.665.431.490
Aûnh hưởng của thay đổi tỷ giá hối đoái quy đổi ngoại tệ	61			
Tiền và tương đương tiền cuối kỳ ( 50 + 60 + 61 )	70		624.678.456	478.043.662

Ngày 20 tháng 10 năm 2020

NGƯỜI LẬP BIỂU

TRƯỞNG P.TCKT

GIÁM ĐỐC

Kiều Thị Tô Tâm

Nguyễn Nguyễn Quốc Vũ

Lương Hữu Hưng

**THUYẾT MINH BÁO CÁO TÀI CHÍNH (TỔNG HỢP)  
TỪ 01/01/2020 ĐẾN 30/09/2020**

**I - Đặc điểm hoạt động của doanh nghiệp**

1. Hình thức sở hữu vốn : Cổ phần  
Văn phòng chính và nhà xưởng của Công ty đặt tại phường Long Bình, thành phố Biên Hòa, tỉnh Đồng Nai  
Các Chi nhánh trực thuộc :  
Chi nhánh Gia Lai  
Chi nhánh Ninh Thuận  
Chi nhánh Tây Ninh
2. Lĩnh vực kinh doanh : Đầu tư trồng, thu mua, sơ chế nguyên liệu thuốc lá.
3. Ngành nghề kinh doanh : Trồng trọt, thu mua, chế biến, tiêu thụ nguyên liệu thuốc lá và các sản phẩm nông nghiệp khác; kinh doanh, xuất nhập khẩu nguyên liệu thuốc lá, vật tư nông nghiệp, mua bán thuốc lá điếu; chăn nuôi và nuôi trồng thủy sản, hải sản; kinh doanh kho bãi, dịch vụ kho vận và kho ngoại quan; môi giới bất động sản, kinh doanh nhà; KD du lịch, dịch vụ ăn uống.

**II. Niên độ kế toán, đơn vị tiền tệ sử dụng trong kế toán**

1. Niên độ kế toán : bắt đầu từ 01/01/2020 ngày 30/09/2020  
2. Đơn vị tiền tệ sử dụng trong kế toán : đồng Việt nam (VND)

**III. Chuẩn mực và chế độ kế toán áp dụng**

Chế độ kế toán áp dụng theo chế độ kế toán doanh nghiệp.  
Báo cáo tài chính được lập theo Chuẩn mực kế toán của Bộ Tài chính  
Hình thức kế toán áp dụng : Chứng từ ghi sổ

**IV. Các chính sách kế toán áp dụng**

**1. Tài sản cố định**

Nguyên tắc ghi nhận TSCĐ hữu hình, TSCĐ vô hình theo nguyên giá  
Khấu hao TSCĐ theo phương pháp đường thẳng, áp dụng theo Thông tư số 45/2013TT-BTC ngày 25/4/2013 của Bộ Tài chính, chi tiết cho một số nhóm tài sản như sau:

Nhà, xưởng và vật kiến trúc	25 năm
Máy móc thiết bị	10 -12 năm
Phương tiện vận tải	10 -12 năm

**2. Giá trị hàng tồn kho**

Phương pháp kế toán hàng tồn kho : Phương pháp kê khai thường xuyên

**3. Doanh thu**

Doanh thu được ghi nhận khi đã cung cấp hàng hóa dịch vụ, đối với doanh thu bán nguyên liệu thuốc lá thì được ghi nhận khi có biên bản kiểm nghiệm của bên mua hoặc được bên mua ký nhận trực tiếp trên hóa đơn bán hàng.

**4. Quỹ tiền lương**

Tiền lương được trích vào chi phí trong năm theo Quỹ lương kế hoạch của HĐQT quyết định

**5. Dự phòng nợ khó đòi**

Dự phòng phải thu khó đòi được xác định dựa trên những trường hợp phải thu khó đòi cụ thể theo Thông tư 228/2009/TT-BTC

## 6. Dự phòng giảm giá hàng tồn kho

Dự phòng giảm giá hàng tồn kho dựa trên giá mua cộng với chi phí quản lý và chi phí bán hàng lớn hơn giá bán ra theo Thông tư 228/2009/TT-BTC.

## V. THUYẾT MINH CÁC KHOẢN MỤC TRÌNH BÀY TRONG BẢNG CÂN ĐỐI KẾ TOÁN

<b>1. TIỀN</b>	<u>30/09/2020</u>	<u>01/01/2020</u>
Tiền mặt tồn quỹ	242.218.473	231.566.568
Tiền gửi ngân hàng	382.459.983	5.870.114.877
Tiền đang chuyển	-	203.852.000
<b>Cộng</b>	<b>624.678.456</b>	<b>6.305.533.445</b>
<b>2. CÁC KHOẢN PHẢI THU NGẮN HẠN</b>	<u>30/09/2020</u>	<u>01/01/2020</u>
<b>2.1. Phải thu của khách hàng ngắn hạn</b>		
- Khách hàng mua, gia công nguyên liệu thuốc lá	81.105.891.031	71.633.388.270
- Khách hàng đầu tư SX nguyên liệu thuốc lá	1.258.460.402	11.085.761.406
- Khách hàng thuê kho, khác	254.013.480	
<b>Cộng</b>	<b>82.618.364.913</b>	<b>82.719.149.676</b>
<b>2.2. Phải thu của khác ngắn hạn</b>		
- Phải thu bồi thường	1.353.078.584	1.353.078.584
- Các khoản chi quỹ phúc lợi	1.493.178.643	1.493.178.643
- Thuế TNCN		62.641.556
- Phải thu tạm ứng	218.190.000	27.720.000
- Các khoản phải thu khác	70.000.000	28.191.200
<b>Cộng</b>	<b>3.134.447.227</b>	<b>2.964.809.983</b>
<b>3. HÀNG TỒN KHO</b>	<u>30/09/2020</u>	<u>01/01/2020</u>
Nguyên liệu thuốc lá tồn kho	15.863.997.246	1.553.336
Thành phẩm tồn kho	19.115.486.400	21.366.575.430
Nguyên vật liệu	9.153.954.069	12.335.997.180
Công cụ, dụng cụ trong kho	171.970.283	196.672.714
Chi phí sản xuất, kinh doanh dở dang	-	3.063.857.518
Dự phòng giảm giá hàng tồn kho	(413.274.414)	(4.469.344.747)
<b>Cộng</b>	<b>43.892.133.584</b>	<b>32.495.311.431</b>
<b>4. CHI PHÍ TRẢ TRƯỚC</b>	<u>30/09/2020</u>	<u>01/01/2020</u>
<b>* Ngắn hạn</b>	<b>174.183.920</b>	<b>308.849.284</b>
Chi phí trả trước bao bì	58.830.375	34.969.971
Chi phí trả trước nhiên liệu	77.913.436	83.626.985
Chi phí trả trước SX thuốc lá tẩm	37.440.109	21.462.141
Chi phí trả trước khác		168.790.187
<b>* Dài hạn</b>	<b>2.343.502.179</b>	<b>3.618.765.071</b>
Chi phí trả trước về SC TSCĐ	2.204.294.974	3.618.765.071
Chi phí trả trước BH cháy nổ	139.207.205	
<b>Cộng</b>	<b>2.517.686.099</b>	<b>3.927.614.355</b>
<b>5. XÂY DỰNG CƠ BẢN DỒI DANG</b>	<u>30/09/2020</u>	<u>01/01/2020</u>
Dự án phần mềm kế toán quản trị	471.500.000	471.500.000
<b>Cộng</b>	<b>471.500.000</b>	<b>471.500.000</b>

<b>6. PHẢI TRẢ KHÁCH HÀNG</b>	<u>30/09/2020</u>	<u>01/01/2020</u>
Phải trả khách hàng mua nguyên liệu, vật tư, dịch vụ, khác	2.524.769.704	8.306.790.147
<b>Cộng</b>	<b>2.524.769.704</b>	<b>8.306.790.147</b>

## 7. THUẾ VÀ CÁC KHOẢN PHẢI NỘP NGÂN SÁCH

	<u>30/09/2020</u>	<u>01/01/2020</u>
Thuế GTGT	(777.741.831)	(1.484.245.254)
Thuế TNCN	26.395.848	101.251.339
Thuế TNDN	(545.698.151)	(545.698.151)
Thuế đất		
<b>Cộng</b>	<b>(1.297.044.134)</b>	<b>(1.928.692.066)</b>

## 8. CHI PHÍ PHẢI TRẢ NGẮN HẠN

	<u>30/09/2020</u>	<u>01/01/2020</u>
Quỹ đầu tư nguyên liệu thuốc lá 1%	9.835.370	9.835.370
Trích trước lãi vay NH		23.159.275
Chi phí tư vấn pháp lý	374.500.000	374.500.000
Chi phí kiểm toán	158.000.000	142.200.000
Chi phí SC XNTC, các kho KV Công ty		93.391.489
CP Xử lý chất thải		14.000.000
Trích trước cước vận chuyển	508.800.000	331.488.000
CP hơi nước	865.592.410	
CP khác	31.551.818	
<b>Cộng</b>	<b>1.948.279.598</b>	<b>988.574.134</b>

## 9. CÁC KHOẢN PHẢI TRẢ NGẮN HẠN KHÁC

	<u>30/09/2020</u>	<u>01/01/2020</u>
KPCĐ, BHXH, BHYT, BHTN	600.828.649	67.784.787
Cổ tức phải trả	583.261.135	591.928.960
Nhận ký quỹ ngắn hạn	662.535.600	367.756.000
Ứng trước tiền HTPCCC kho (BAT)	1.099.638.812	2.160.000.000
Các khoản phải trả phải nộp khác	23.796.460	36.677.879
<b>Cộng</b>	<b>2.970.060.656</b>	<b>3.224.147.626</b>

## 10. VAY NGẮN HẠN

	<u>30/09/2020</u>	<u>01/01/2020</u>
Vay VNĐ NH Ngoại thương	2.489.433.325	-
Vay VNĐ NH Công thương	14.895.771.785	7.551.739.940
Vay VNĐ NH BIDV	1.158.163.062	4.668.163.062
<b>Cộng</b>	<b>18.543.368.172</b>	<b>12.219.903.002</b>

## 11. VỐN CHỦ SỞ HỮU

	<u>30/09/2020</u>	<u>01/01/2020</u>
Số dư đầu năm	128.530.520.000	128.530.520.000
Số dư cuối năm	<b>128.530.520.000</b>	<b>128.530.520.000</b>

## VI. THUYẾT MINH BÁO CÁO KẾT QUẢ KINH DOANH

### 1. DOANH THU

	<u>30/09/2020</u>	<u>30/09/2019</u>
Tổng doanh thu	<b>326.760.566.498</b>	<b>280.846.787.480</b>
Doanh thu ra ngoài	<b>326.760.566.498</b>	<b>280.846.787.480</b>
<i>Doanh thu bán nguyên liệu</i>	134.985.630.845	136.448.073.704
<i>Doanh thu bán thành phẩm</i>	111.697.785.600	59.691.404.640



<i>Doanh thu xuất khẩu</i>	9.271.096.800	6.220.032.000
<i>Doanh thu gia công</i>	43.813.424.986	47.993.285.263
<i>Doanh thu vật tư</i>	4.790.127.710	8.422.033.311
<i>Doanh thu phế liệu</i>	85.158.182	145.882.726
<i>Doanh thu khác</i>	22.117.342.375	21.926.075.836
Các khoản giảm trừ doanh thu	-	
<i>Hàng bán vật tư bị trả lại</i>		
<b>2. DOANH THU TÀI CHÍNH</b>	<u>30/09/2020</u>	<u>30/09/2019</u>
Lãi tiền gửi	4.299.385	3.951.675
Chênh lệch tỷ giá	41.243.196	8.758.080
<b>Cộng</b>	<b>45.542.581</b>	<b>12.709.755</b>
<b>3. THU NHẬP KHÁC</b>	<u>30/09/2020</u>	<u>30/09/2019</u>
Nhượng bán TSCĐ	167.000.000	
Tiền bồi thường TS trên đất	70.701.810	
<b>Cộng</b>	<b>237.701.810</b>	
<b>4. GIÁ VỐN</b>	<u>30/09/2020</u>	<u>30/09/2019</u>
<i>Giá vốn bán nguyên liệu</i>	131.218.861.236	129.991.837.492
<i>Giá vốn bán Thành Phẩm</i>	108.820.361.168	58.519.187.602
<i>Giá vốn gia công</i>	36.286.016.563	7.725.550.390
<i>Giá vốn bán vật tư</i>	4.491.661.100	37.968.644.328
<i>Giá vốn khác</i>	7.949.969.888	8.489.662.294
<b>Cộng</b>	<b>288.766.869.955</b>	<b>242.694.882.106</b>
<b>5. CHI PHÍ TÀI CHÍNH</b>	<u>30/09/2020</u>	<u>30/09/2019</u>
Lãi vay ngân hàng	2.246.843.278	4.257.759.821
Chênh lệch tỷ giá	5.519.255	
<b>Cộng</b>	<b>2.252.362.533</b>	<b>4.257.759.821</b>
<b>6. CHI PHÍ BÁN HÀNG</b>	<u>30/09/2020</u>	<u>30/09/2019</u>
Chi phí nhân công	148.502.366	121.627.618
Chi phí nguyên liệu, vật liệu, CCDC	656.920.452	775.173.937
Chi phí khấu hao TSCĐ	1.078.346.611	1.099.690.872
Chi phí dịch vụ thuê ngoài	1.835.296.736	1.610.022.974
Chi phí bằng tiền khác	7.428.182	
<b>Cộng</b>	<b>3.726.494.347</b>	<b>3.606.515.401</b>
<b>7. CHI PHÍ QLDN</b>	<u>30/09/2020</u>	<u>30/09/2019</u>
Chi phí nhân công	15.339.076.368	13.420.062.556
Chi phí nguyên liệu, vật liệu, CCDC	1.139.638.448	1.152.893.798
Chi phí khấu hao TSCĐ	344.617.359	519.872.460
Chi phí dự phòng	-	71.014.853
Chi phí dịch vụ thuê ngoài	1.725.662.585	1.865.052.593
Chi phí thuê đất, phí và lệ phí	1.837.820.932	1.856.660.195
Chi phí bằng tiền khác	3.242.744.943	2.837.716.405
<b>Cộng</b>	<b>23.629.560.635</b>	<b>21.723.272.860</b>
<b>5. Chi phí khác</b>	<u>30/09/2020</u>	<u>30/09/2019</u>
Giá trị còn lại TSCĐ	136.398.926	60.000.000
	1.200.000	
<b>Cộng</b>	<b>137.598.926</b>	<b>60.000.000</b>



**VII.GIAO DỊCH MUA BÁN NỘI BỘ TRONG TỔNG CÔNG TY TLVN ĐẾN 30-09-2020****1. PHÁT SINH BÁN ( TK 511)****140.308.339.797**

Cty Thuốc lá Sài Gòn	Bán nguyên liệu	39.830.000.000
Cty Thuốc lá Sài Gòn	Chi phí điện nước	82.080.000
Cty Thuốc lá Thăng long	Bán nguyên liệu	38.400.000.000
Cty Thuốc lá Bắc Sơn	Bán nguyên liệu	1.160.000.000
Cty Thuốc lá Đồng Tháp	Bán nguyên liệu	6.281.250.000
Cty Thuốc lá Đồng Tháp	Gia công	474.605.200
Cty Thuốc lá Bến tre	Gia công	3.549.867.500
Cty Thuốc lá Bến tre	Phí trải kiểm	1.862.250
Cty Thuốc lá Long An	Bán nguyên liệu	19.758.290.000
<b>Cty XNK</b>	<b>Bán nguyên liệu</b>	<b>854.781.120</b>
Cty Thuốc lá An Giang	Bán nguyên liệu	1.464.480.000
Cty Thuốc lá Cửu Long	Bán nguyên liệu	6.160.000.000
Cty CP Ngân Sơn	Bán TP	778.856.000
Cty CP Ngân Sơn	Gia công	71.939.500
Cty TNHH Liên doanh vina-bat	Thuê pallet	13.290.200
Cty Thuốc lá Philip Morris	Bán nguyên liệu	18.799.419.107
Cty Thuốc lá Philip Morris	Gia công	1.878.682.400
Cty Thuốc lá Philip Morris	Thuê kho	680.400.000
Cty Thuốc lá Philip Morris	Phí đồn cây, chất cây	68.536.520

**2. PHÁT SINH MUA (TK 152)****1.969.186.818**

<b>Cty Thương mại Miền Nam</b>	<i>Mua nước khoáng</i>	<b>20.331.818</b>
<b>Cty TNHH SXKD Bao bì VINATOYO</b>		<b>1.948.855.000</b>
	Giấy lót cứng 65x110	91.590.000
	Thùng xuất khẩu Vinatoyc	78.705.000
	Thùng NĐ Vinatoyo	1.680.000.000
	Bìa 65x103	98.560.000

**SỐ DƯ CÔNG NỢ NỘI BỘ VỚI CÁC TV TRONG TỔNG CTY TLVN****PHẢI THU (TK 131)****48.642.046.428**

Cty Thuốc lá Sài Gòn	CP điện nước	22.269.649
Cty Thuốc lá Đồng Tháp	Bán nguyên liệu	1.730.558.700
Cty Thuốc lá Thăng long	Bán nguyên liệu	38.400.000.000
Cty Thuốc lá Ngân sơn	Bán nguyên liệu	854.392.475
Cty Thuốc lá Cửu Long	Bán nguyên liệu	6.160.000.000
Cty Thuốc lá Bến tre	CP gia công	1.677.638.580
Cty TNHH Vinataba-philip Morris	CP dịch vụ	97.187.024
Cty TNHH Liên doanh Vina-Bat	Ứng trước đầu tư	(300.000.000)

**PHẢI TRẢ (TK 331)****129.706.000**

Cty Thương mại Miền Nam		4.746.000
Cty TNHH SXKD Bao bì VINATOYO		124.960.000

**HÀNG TỒN KHO TỪ CÁC TV TRONG TỔNG CTY TLVN**

<b>Cty Thương mại Miền Nam</b>	SL	<b>4.645.497</b>	
	<i>Chai 500ml</i>	<i>560</i>	<i>1.307.167</i>
	<i>Chai 330ml</i>	<i>961</i>	<i>2.002.084</i>
	<i>Bình 20L</i>	<i>42</i>	<i>1.336.246</i>

**Cty TNHH SXKD Bao bì VINATOYO****111.469.777**

	Giấy lót cứng 65x110 (tờ)	4.455	6.326.092
	Thùng xuất khẩu Vinatoyo (Thùng)	122	32.330.000
	Thùng NĐ Vinatoyo (Thùng)	360	57.600.000
	Bìa 65x103 (tờ)	4.322	15.213.685

**VIII.Lợi nhuận phân phối**

Lợi nhuận đầu năm 2020	(24.021.905.955)
Lợi nhuận trước thuế đến ngày 30/09/2020	8.530.924.493
Lợi nhuận chưa phân phối đến ngày 30/09/2020	(15.490.981.462)
Trong đó: Lợi nhuận năm trước còn lại	(24.021.905.955)
Lợi nhuận năm nay còn lại	

Chuyển lỗ từ năm trước sang	-
Thuế TNDN quý III-2020	-

**IX.Các mục ngoài bảng cân đối kế toán**

_Nguyên liệu gia công giữ hộ :	4.772.754	kg
_Nợ khó đòi đã xử lý:	12.377.323.745	đồng
_Ngoại tệ tồn 30/09/2020	632,18	USD

**Chi tiết số lượng cổ phiếu nắm giữ**

Cổ phần Tổng Cty	9.778.162	CP
Cổ phần Cty Tlá SG	838.738	CP
Cổ phần Cty Thăng Long	359.459	CP
Cổ phần của cổ đông thiểu số	1.876.693	CP


Ngày 20 tháng 10 năm 2020

LẬP BIỂU



Kiều Thị Tố Tâm

TRƯỞNG P.TCKT



Nguyễn Nguyễn Quốc Vũ

GIÁM ĐỐC



Lương Hữu Hưng

TỔNG CÔNG TY THUỐC LÁ VIỆT NAM  
CÔNG TY CỔ PHẦN HOÀ VIỆT

Số: 529/CPHV-TCKT

V/v Giải trình KQKD Quý III năm 2020.

CỘNG HÒA XÃ HỘI CHỦ NGHĨA VIỆT NAM  
Độc lập - Tự do - Hạnh phúc

Đông Nai, ngày 22 tháng 10 năm 2020

Kính gửi:

- Ủy Ban Chứng khoán Nhà nước
- Sở Giao dịch Chứng khoán Hà Nội

Căn cứ Thông tư số 155/2015/TT-BTC ngày 06/10/2015 của Bộ Tài chính hướng dẫn về việc công bố thông tin trên thị trường chứng khoán;

Căn cứ Điều lệ tổ chức và hoạt động của Công ty Cổ phần Hoà Việt;

Căn cứ Báo cáo tài chính Quý III năm 2020,

Công ty Cổ phần Hoà Việt xin giải trình lợi nhuận sau thuế thu nhập lãi quý II năm 2020 của Công ty như sau:

*DVT: đồng*

Lợi nhuận	Quý III năm 2020	Quý III năm 2019
Lợi nhuận sau thuế	5.816.304.381	3.371.683.953

Nguyên nhân do:

Tỷ suất lợi nhuận gộp trên doanh thu quý III/2020 tăng 5,38% so với cùng kỳ năm trước, vì vậy Lợi nhuận quý III/2020 tăng so với quý III/2019.

Xin trân trọng kính chào./.

**Nơi nhận:**

- Như trên ;
- Lưu: VT, TCKT.

**GIÁM ĐỐC**



**Lương Hữu Hưng**