

**BÁO CÁO TÀI CHÍNH**  
**Quý 3 năm 2020**

**TỔNG CÔNG TY CỔ PHẦN BẢO MINH**

Đơn vị báo cáo: **TỔNG CÔNG TY CP BẢO MINH**  
Địa chỉ: 26 Tôn Thất Đạm - Q1 - Tp.HCM

Mẫu số **B01-DNPNT**  
(Ban hành theo TT số 232/2012/TT-BTC  
ngày 28/12/2012 của BTC)

**BẢNG CÂN ĐỐI KẾ TOÁN**

Tại ngày 30 tháng 09 năm 2020

Đơn vị tính: VND

TÀI SẢN	Mã số	Thuyết minh	Số cuối kỳ	Số đầu năm
1	2	3	4	5
<b>A - TÀI SẢN NGẮN HẠN</b>	<b>100</b>		<b>5.173.870.333.102</b>	<b>4.697.037.154.539</b>
<b>I. Tiền và các khoản tương đương tiền</b>	<b>110</b>		<b>299.506.841.552</b>	<b>236.267.717.397</b>
1. Tiền	111	V.01	299.506.841.552	236.267.717.397
2. Các khoản tương đương tiền	112		-	-
<b>II. Các khoản đầu tư tài chính ngắn hạn</b>	<b>120</b>	<b>V.02</b>	<b>2.200.037.704.922</b>	<b>2.107.882.009.599</b>
1. Chứng khoán kinh doanh	121		207.548.783.341	261.236.825.120
2. Dự phòng giảm giá chứng khoán kinh doanh (*)	122	-	76.414.461.752	86.258.198.854
3. Đầu tư nắm giữ đến ngày đáo hạn	123		2.068.903.383.333	1.932.903.383.333
<b>III. Các khoản phải thu ngắn hạn</b>	<b>130</b>		<b>1.171.891.823.265</b>	<b>1.066.301.856.072</b>
1. Phải thu của khách hàng	131		1.133.078.469.023	1.063.857.861.705
1.1. Phải thu về hợp đồng bảo hiểm	131.1	V.25.1	1.133.078.469.023	1.063.857.861.705
1.2. Phải thu khác của khách hàng	131.2		-	-
2. Trả trước cho người bán	132		8.511.316.562	5.220.211.201
4. Các khoản phải thu khác	135	V.03	303.244.379.428	248.476.871.909
5. Dự phòng phải thu ngắn hạn khó đòi (*)	139	-	272.942.341.748	251.253.088.743
<b>IV. Hàng tồn kho</b>	<b>140</b>		<b>5.636.312.200</b>	<b>4.137.565.578</b>
1. Hàng tồn kho	141	V.04	5.636.312.200	4.137.565.578
<b>V. Tài sản ngắn hạn khác</b>	<b>150</b>		<b>276.235.579.966</b>	<b>314.681.776.376</b>
1. Chi phí trả trước ngắn hạn	151	V.25.3	276.235.579.966	314.681.776.376
1.1. Chi phí hoa hồng chưa phân bổ	151.1		169.375.905.822	180.554.186.292
1.2. Chi phí trả trước ngắn hạn khác	151.2		106.859.674.144	134.127.590.084
2. Thuế GTGT được khấu trừ	152		-	-
3. Thuế và các khoản khác phải thu Nhà nước	154	V.05	-	-
<b>VIII- Tài sản tái bảo hiểm</b>	<b>190</b>	<b>V.25.5</b>	<b>1.220.562.071.197</b>	<b>967.766.229.517</b>
1. Dự phòng phí nhượng tái bảo hiểm	191		316.989.815.645	344.178.880.589
2. Dự phòng bồi thường nhượng tái bảo hiểm	192		903.572.255.552	623.587.348.928
<b>B - TÀI SẢN DÀI HẠN (200 = 210 + 220 + 240 +</b>	<b>200</b>		<b>1.067.129.374.083</b>	<b>983.492.221.905</b>
<b>I- Các khoản phải thu dài hạn</b>	<b>210</b>		<b>16.557.953.359</b>	<b>14.085.991.486</b>
4. Phải thu dài hạn khác	218	V.07	16.557.953.359	14.085.991.486
4.1. Ký quỹ bảo hiểm	218.1		10.000.000.000	10.000.000.000
4.2. Phải thu dài hạn khác	218.2		6.557.953.359	4.085.991.486
<b>II. Tài sản cố định</b>	<b>220</b>		<b>393.397.645.538</b>	<b>399.453.456.236</b>
1. Tài sản cố định hữu hình	221	V.08	85.507.395.612	93.302.838.881
- Nguyên giá	222		231.895.813.938	234.415.514.697
- Giá trị hao mòn lũy kế (*)	223	-	146.388.418.326	141.112.675.816
3. Tài sản cố định vô hình	227	V.10	291.640.072.735	293.669.697.901
- Nguyên giá	228		380.228.890.754	377.645.266.754
- Giá trị hao mòn lũy kế (*)	229	-	88.588.818.019	83.975.568.853
4. Chi phí xây dựng cơ bản dở dang	230	V.11	16.250.177.191	12.480.919.454
<b>III. Bất động sản đầu tư</b>	<b>240</b>	<b>V.12</b>	<b>65.410.828.590</b>	<b>67.777.779.747</b>
- Nguyên giá	241		86.216.068.013	86.216.068.013
- Giá trị hao mòn lũy kế (*)	242	-	20.805.239.423	18.438.288.266
<b>IV. Các khoản đầu tư tài chính dài hạn</b>	<b>250</b>		<b>544.965.300.000</b>	<b>465.965.300.000</b>
1. Đầu tư vào công ty con	251		-	-
2. Đầu tư vào công ty liên kết, liên doanh	252		145.350.000.000	145.350.000.000
3. Đầu tư góp vốn vào đơn vị khác	253	V.13	57.615.300.000	57.615.300.000
4. Dự phòng đầu tư tài chính dài hạn(*)	254		-	-
5. Đầu tư nắm giữ đến ngày đáo hạn	255		342.000.000.000	263.000.000.000
<b>V. Tài sản dài hạn khác</b>	<b>260</b>		<b>46.797.646.596</b>	<b>36.209.694.436</b>

TÀI SẢN	Mã số	Thuyết minh	Số cuối kỳ	Số đầu năm
1	2	3	4	5
1. Chi phí trả trước dài hạn	261	V.14	28.548.416.590	25.850.590.474
2. Tài sản thuế thu nhập hoãn lại	262	V.21	18.249.230.006	10.359.103.962
<b>TỔNG CỘNG TÀI SẢN (270 = 100 + 200)</b>	<b>270</b>		<b>6.240.999.707.184</b>	<b>5.680.529.376.444</b>


NGUỒN VỐN				
1	2	3	4	4
<b>A - NỢ PHẢI TRẢ (300 = 310 + 330)</b>	<b>300</b>		<b>3.996.887.440.101</b>	<b>3.411.951.281.498</b>
<b>I. Nợ ngắn hạn</b>	<b>310</b>		<b>3.996.497.831.094</b>	<b>3.411.653.412.768</b>
1. Vay và nợ ngắn hạn	311	V.15	-	-
2. Phải trả cho người bán	312		943.412.824.023	686.165.767.904
2.1. Phải trả về hợp đồng bảo hiểm	312.1	V.25.2	943.412.824.023	686.165.767.904
3. Người mua trả tiền trước	313		-	-
4. Thuế và các khoản phải nộp Nhà nước	314	V.16	31.580.287.516	42.887.379.046
5. Phải trả người lao động	315		167.223.643.784	183.942.434.627
6. Chi phí phải trả	316	V.17	16.746.977.311	-
8. Các khoản phải trả, phải nộp ngắn hạn khác	319	V.18	62.550.892.718	48.307.298.346
9. Doanh thu hoa hồng chưa được hưởng	319.1		83.860.455.796	92.375.691.106
10. Doanh thu chưa thực hiện ngắn hạn	319.2		18.835.256.197	20.128.194.560
11. Dự phòng phải trả ngắn hạn	320		-	-
12. Quỹ khen thưởng, phúc lợi	323		12.544.176.563	27.932.827.373
14. Dự phòng nghiệp vụ	329	V.25.4	2.659.743.317.187	2.309.913.819.806
14.1. Dự phòng phí bảo hiểm gốc và nhận tái bảo hiểm	329.1		1.349.677.976.970	1.328.780.551.018
14.2. Dự phòng bồi thường bảo hiểm gốc và nhận tái	329.2		1.192.493.648.294	889.942.154.672
14.3. Dự phòng dao động lớn	329.3		117.571.691.923	91.191.114.116
<b>II. Nợ dài hạn</b>	<b>330</b>		<b>389.609.007</b>	<b>297.868.730</b>
3. Phải trả dài hạn khác	333		389.609.007	297.868.730
<b>B - VỐN CHỦ SỞ HỮU (400 = 410)</b>	<b>400</b>		<b>2.244.112.267.083</b>	<b>2.268.578.094.946</b>
<b>Vốn chủ sở hữu</b>	<b>410</b>	V.22	<b>2.244.112.267.083</b>	<b>2.268.578.094.946</b>
1. Vốn đầu tư của chủ sở hữu	411		913.540.378.000	913.540.378.000
2. Thặng dư vốn cổ phần	412		974.943.696.449	974.943.696.449
9. Quỹ dự trữ bắt buộc	419		91.354.037.800	91.354.037.800
10. Quỹ khác thuộc vốn chủ sở hữu	420		28.085.153.439	28.085.153.439
11. Lợi nhuận sau thuế chưa phân phối	421		236.189.001.395	260.654.829.258
<b>Tổng cộng nguồn vốn (440 = 300 + 400)</b>	<b>440</b>		<b>6.240.999.707.184</b>	<b>5.680.529.376.444</b>

Lập ngày 20 tháng 10 năm 2020

Người lập biểu

Kế Toán Trưởng

Tổng Giám đốc



Hồ Lệ Thủy

Sái Văn Hưng

Vũ Anh Tuấn

Đơn vị báo cáo: **TỔNG CÔNG TY CP BẢO MINH**

Địa chỉ: 26 Tôn Thất Dạm - Q1 - Tp.HCM

Mẫu số **B02a-DNPNT**

(Ban hành theo TT số 232/2012/TT-BTC  
ngày 28/12/2012 của BTC)

## BÁO CÁO KẾT QUẢ HOẠT ĐỘNG KINH DOANH

Quý 3 năm 2020

### PHẦN I- BÁO CÁO KẾT QUẢ HOẠT ĐỘNG KINH DOANH TỔNG HỢP

Chỉ tiêu	Mã số	Đơn vị tính: VND		
		Lũy Kế Năm nay 4	Lũy Kế Năm trước 5	Quý 3/2019 6
1. Doanh thu thuần hoạt động kinh doanh bảo hiểm	2	2.738.377.577.780	2.449.445.439.390	905.477.141.478
2. Doanh thu kinh doanh bất động sản đầu tư	10	9.036.789.070	9.072.656.927	3.198.258.800
3. Doanh thu hoạt động tài chính	11	194.877.334.374	158.942.181.109	74.563.983.788
4. Thu nhập khác	12	1.316.528.923	1.491.747.444	169.846.989
5. Tổng chi phí hoạt động kinh doanh bảo hiểm	13	2.599.489.388.222	2.307.383.850.572	849.831.315.593
6. Giá vốn bất động sản đầu tư	20	4.457.319.385	4.515.218.843	1.443.825.659
7. Chi phí hoạt động tài chính	21	55.828.205.792	50.200.424.512	14.780.358.243
8. Chi phí quản lý doanh nghiệp	22	91.894.000.029	91.059.792.876	35.094.979.735
9. Chi phí khác	23	3.626.073.452	571.562.013	3.366.992.866
10. Tổng lợi nhuận kế toán trước thuế (50=10+11+12+13-20-21-22-23-24)	24	188.313.243.268	165.221.176.054	78.891.758.960
11. Chi phí thuế TNDN hiện hành	50	37.769.337.677	27.501.531.331	11.639.629.015
12. Chi phí thuế TNDN hoãn lại	51	-	-	-
13. Lợi nhuận sau thuế thu nhập doanh nghiệp (60=50-51-52)	52	7.890.126.044	-	-
14. Lãi cơ bản trên cổ phiếu (*)	60	158.434.031.635	137.719.644.723	67.252.129.946
	70	1.463	1.254	641
				505

**PHẦN II- BÁO CÁO KẾT QUẢ HOẠT ĐỘNG KINH DOANH THEO HOẠT ĐỘNG**

Đơn vị tính: VND

Chỉ tiêu	Mã số	Thuyết minh	Lũy Kế Năm nay	Lũy Kế Năm trước	Quý 3/2020	Quý 3/2019
	2	3	4	5	5	7
1. Doanh thu phí bảo hiểm (01 = 01.1+01.2-01.3)	1	VI.26.1	3.458.672.521.588	3.090.225.808.781	1.105.456.303.270	1.078.242.745.117
- Phí bảo hiểm gốc	01.1		3.108.813.495.241	2.684.207.903.069	1.074.225.615.369	1.018.336.156.707
- Phí nhận tái bảo hiểm	01.2		370.756.452.299	388.249.133.275	125.560.282.671	127.248.848.384
- Tăng (giảm) dự phòng phí bảo hiểm gốc và nhận tái bảo hiểm	01.3		20.897.425.952	- 17.768.772.437	94.329.594.769	67.342.259.975
2. Phí nhượng tái bảo hiểm (02 = 02.1-02.2)	2	VI.26.2	868.701.231.824	798.872.397.185	251.653.103.178	231.851.482.442
- Tổng phí nhượng tái bảo hiểm	02.1		841.512.166.879	757.498.701.725	299.256.487.630	233.335.327.463
- Tăng (giảm) dự phòng phí nhượng tái bảo hiểm	02.2		- 27.189.064.944	- 41.373.695.460	47.603.384.453	1.483.845.021
3. Doanh thu phí bảo hiểm thuần (03 = 01-02)	3		2.589.971.289.764	2.291.353.411.596	853.803.200.093	846.391.262.675
4. Hoa hồng nhượng tái bảo hiểm và doanh thu khác hoạt động kinh doanh bảo hiểm (04 = 04.1 + 04.2)	4		148.406.288.016	158.092.027.794	51.673.941.385	40.273.632.726
- Hoa hồng nhượng tái bảo hiểm	04.1	VI.27.1	139.064.554.266	153.059.556.929	43.640.618.254	40.225.826.077
- Doanh thu khác hoạt động kinh doanh bảo hiểm	04.2	VI.27.2	9.341.733.750	5.032.470.865	8.033.323.131	47.806.649
5. Doanh thu thuần hoạt động kinh doanh bảo hiểm (10= 03+04)	10		2.738.377.577.780	2.449.445.439.390	905.477.141.478	886.664.895.401
6. Chi bồi thường (11 = 11.1 - 11.2)	11		1.069.406.546.721	1.252.838.208.231	343.980.476.361	366.284.118.949
- Tổng chi bồi thường	11.1		1.082.544.183.064	1.274.165.075.524	344.269.363.634	384.694.025.275
- Các khoản giảm trừ (Thu đòi người thứ 3 bồi hoàn, thu hàng đã xử lý bồi thường 100%)	11.2		13.137.636.343	21.326.867.293	288.887.273	18.409.906.326
7. Thu bồi thường nhượng tái bảo hiểm	12		253.084.209.693	344.755.087.982	79.819.816.183	70.421.406.094
8. Tăng (giảm) dự phòng bồi thường bảo hiểm gốc và nhận tái bảo hiểm	13		302.551.493.622	- 60.750.962.381	168.915.378.828	110.321.595.162
9. Tăng (giảm) dự phòng bồi thường nhượng tái bảo hiểm	14		279.984.906.624	- 77.950.201.108	116.855.886.699	85.545.917.721
10. Tổng chi bồi thường bảo hiểm (15 = 11-12+13-14)	15	VI.28.1	838.888.924.026	925.282.358.977	316.220.152.307	320.638.390.297
11. Tăng (giảm) dự phòng dao động lớn	16		26.380.577.807	23.149.583.346	8.996.087.705	9.122.496.776
12. Chi phí khác hoạt động kinh doanh bảo hiểm (17 = 17.1 + 17.2)	17	VI.28.2	1.734.219.886.390	1.358.951.908.249	524.615.075.581	509.831.607.072
- Chi hoa hồng bảo hiểm	17.1		468.521.384.875	455.604.016.178	147.122.931.459	149.791.471.312
- Chi phí khác hoạt động kinh doanh bảo hiểm	17.2		1.265.698.501.515	903.347.892.071	377.492.144.122	360.040.135.761

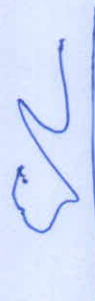
Chỉ tiêu	Mã số	Thuyết minh	Lũy Kế Năm nay	Lũy Kế Năm trước	Quý 3/2020	Quý 3/2019
13. Tổng chi phí hoạt động kinh doanh bảo hiểm (18 = 15 + 16 + 17)	18		2.599.489.388.222	2.307.383.850.572	849.831.315.593	839.592.494.145
14. Lợi nhuận gộp hoạt động kinh doanh bảo hiểm (19 = 10 - 18)	19		138.888.189.558	142.061.588.818	55.645.825.885	47.072.401.255
15. Doanh thu kinh doanh bất động sản đầu tư	20		9.036.789.070	9.072.656.927	3.198.258.800	3.426.463.316
16. Giá vốn bất động sản đầu tư	21		4.457.319.385	4.515.218.843	1.443.825.659	1.620.471.852
17. Lợi nhuận từ hoạt động đầu tư bất động sản (22 = 20 - 21)	22		4.579.469.685	4.557.438.084	1.754.433.141	1.805.991.464
18. Doanh thu hoạt động tài chính	23	VI.29	194.877.334.374	158.942.181.109	74.563.983.788	61.222.999.590
19. Chi phí hoạt động tài chính	24	VI.30	55.828.205.792	50.200.424.512	14.780.358.243	25.148.924.371
20. Lợi nhuận gộp hoạt động tài chính (25 = 23 - 24)	25		139.049.128.582	108.741.756.597	59.783.625.545	36.074.075.219
21. Chi phí quản lý doanh nghiệp	26	VI.33.1	91.894.000.029	91.059.792.876	35.094.979.735	31.539.656.379
22. Lợi nhuận thuần từ hoạt động kinh doanh (30 = 19 + 22 + 25 - 26)	30		190.622.787.797	164.300.990.623	82.088.904.837	53.412.811.559
23. Thu nhập khác	31		1.316.528.923	1.491.747.444	169.846.989	487.191.733
24. Chi phí khác	32		3.626.073.452	571.562.013	3.366.992.866	181.932.944
25. Lợi nhuận khác (40 = 31 - 32)	40		- 2.309.544.529	920.185.431	- 3.197.145.877	305.258.789
26. Tổng lợi nhuận kế toán trước thuế (50 = 30 + 40)	50		188.313.243.268	165.221.176.054	78.891.758.960	53.718.070.348
26.1. Các khoản giảm trừ	50.1		533.445.116	- 27.713.519.397	- 20.693.613.888	- 15.769.973.825
26.2. Lợi nhuận chịu thuế	50.2		188.846.688.384	137.507.656.657	58.198.145.072	37.948.096.523
27. Chi phí thuế TNDN hiện hành	51	VI.31	37.769.337.677	27.501.531.331	11.639.629.015	7.589.619.304
28. Chi phí thuế TNDN hoãn lại	52	VI.32	- 7.890.126.044	0	0	0
29. Lợi nhuận sau thuế thu nhập doanh nghiệp (60 = 50 - 51 - 52)	60		158.434.031.635	137.719.644.723	67.252.129.946	46.128.451.044
30. Lãi cơ bản trên cổ phiếu (*)	70		1.463	1.254	641	505

Người lập biểu



Hồ Lệ Thủy

Kế Toán Trưởng



Sái Văn Hưng



**LƯU CHUYỂN TIỀN TỆ**  
(Theo phương pháp gián tiếp)  
**Quý 3 năm 2020**

Chi tiêu	Mã số	Đơn vị tính: VND	
		2020 - 09 tháng	2019 - 09 tháng
<b>I. Lưu chuyển tiền từ hoạt động kinh doanh</b>			
<b>1. Lợi nhuận trước thuế</b>	<b>01</b>	<b>188.313.243.268</b>	<b>165.221.176.054</b>
<b>2. Điều chỉnh cho các khoản</b>			
- Khấu hao TSCĐ	02	12.657.233.035	11.413.391.457
- Các khoản dự phòng	03	137.225.355.393	91.843.640.673
- Lãi, lỗ chênh lệch tỷ giá hối đoái chưa thực hiện	04	7.611.407.633	-2.313.552.812
- Lãi, lỗ từ hoạt động đầu tư	05	-151.835.770.991	-111.897.688.313
- Chi phí lãi vay	06	0	15.247.400
<b>3. Lợi nhuận từ hoạt động kinh doanh trước thay đổi vốn lưu động</b>	<b>08</b>	<b>193.971.468.338</b>	<b>154.282.214.459</b>
- Tăng giảm các khoản phải thu	09	-136.898.261.261	-35.644.648.062
- Tăng giảm hàng tồn kho	10	-1.498.746.622	-1.868.379.911
- Tăng giảm các khoản phải trả (không kể lãi vay phải trả, thuế thu nhập phải nộp)	11	213.873.418.130	-10.981.693.995
- Tăng giảm Chi phí trả trước	12	26.740.096.867	-7.429.852.448
- Tiền lãi vay đã trả	13	0	-15.247.400
- Thuế thu nhập doanh nghiệp đã nộp	14	27.148.980.365	19.648.980.365
- Tiền thu khác từ hoạt động kinh doanh	15	0	0
- Tiền chi khác từ hoạt động kinh doanh	16	-224.428.027.317	-151.441.604.168
<b>Lưu chuyển tiền thuần từ hoạt động kinh doanh</b>	<b>20</b>	<b>98.908.928.500</b>	<b>-33.450.231.160</b>
<b>II. Lưu chuyển tiền từ hoạt động đầu tư</b>			
1. Tiền chi để mua sắm, xây dựng TSCĐ và các tài sản dài hạn khác	21	-4.234.471.180	-17.705.336.311
2. Tiền thu từ thanh lý, nhượng bán TSCĐ và các tài sản dài hạn khác	22	595.765.091	896.799.044
3. Tiền chi cho vay, mua các công cụ nợ của đơn vị khác	23	2.110.095.333.053	28.882.874.580
4. Tiền thu hồi cho vay, bán lại các công cụ nợ của đơn vị khác	24	-2.281.251.028.376	0
5. Tiền chi đầu tư góp vốn vào đơn vị khác	25	0	0
6. Tiền thu hồi đầu tư góp vốn vào đơn vị khác	26	0	0
7. Tiền thu lãi cho vay, cổ tức và lợi nhuận được chia	27	146.660.536.215	106.443.451.185
<b>Lưu chuyển tiền thuần từ hoạt động đầu tư</b>	<b>30</b>	<b>-28.133.865.197</b>	<b>118.517.788.498</b>
<b>III. Lưu chuyển tiền từ hoạt động tài chính</b>			
6. Cổ tức, lợi nhuận đã trả cho chủ sở hữu	36	0	0
<b>Lưu chuyển tiền thuần từ hoạt động tài chính</b>	<b>40</b>	<b>0</b>	<b>0</b>
<b>Lưu chuyển tiền thuần trong kỳ (20+30+40)</b>	<b>50</b>	<b>70.775.063.303</b>	<b>85.067.557.338</b>
<b>Tiền và tương đương tiền đầu kỳ (60)</b>		<b>236.343.185.882</b>	<b>161.392.311.281</b>
Ảnh hưởng của thay đổi tỷ giá hối đoái quy đổi ngoại tệ	61	-7.611.407.633	2.313.552.812
<b>Tiền và tương đương tiền cuối kỳ (50+60+61)</b>	<b>70</b>	<b>299.506.841.552</b>	<b>248.773.421.431</b>


Lập ngày 20 tháng 10 năm 2020

Người lập biểu



Hồ Lệ Thủy

Kế Toán Trưởng



Sái Văn Hưng



Tổng Giám đốc

Vũ Anh Tuấn

## **THUYẾT MINH BÁO CÁO TÀI CHÍNH**

09 tháng Năm 2020

### **I Đặc điểm hoạt động của doanh nghiệp**

#### **1. Hình thức sở hữu vốn**

Tổng Công ty Cổ phần Bảo Minh được thành lập theo Giấy phép thành lập và hoạt động số 27GP/KDBH ngày 08 tháng 09 năm 2004 và giấy phép điều chỉnh ngày 27 tháng 09 năm 2007 do Bộ Tài Chính cấp. Cổ phiếu của Tổng Công ty đã được niêm yết trên Sở Giao dịch Chứng khoán Hà Nội vào ngày 28 tháng 11 năm 2006 và chuyển sang niêm yết tại Sở Giao dịch Chứng khoán Thành phố Hồ Chí Minh từ ngày 21 tháng 4 năm 2008 với mã số chứng khoán là BMI.

#### **2. Lĩnh vực kinh doanh**

Lĩnh vực hoạt động kinh doanh chính của Tổng công ty là: Bảo hiểm phi nhân thọ và đầu tư tài chính.

#### **3. Ngành nghề kinh doanh:**

Hoạt động kinh doanh chính của Tổng công ty:

- Kinh doanh bảo hiểm
- Kinh doanh tái bảo hiểm
- Giám định tổn thất
- Các hoạt động đầu tư tài chính
- Các hoạt động khác theo quy định của pháp luật.

Vốn điều lệ theo giấy phép thành lập là: 913.540.370.000 đồng, đã góp 913.540.370.000 đồng

### **II Niên độ kế toán, đơn vị tiền tệ sử dụng trong kế toán**

#### **1. Niên độ kế toán**

Niên độ kế toán của Tổng Công ty bắt đầu từ ngày 01/01 và kết thúc vào ngày 31/12 hàng năm.

#### **2. Đơn vị tiền tệ sử dụng trong kế toán**

Đơn vị tiền tệ sử dụng trong ghi chép kế toán là đồng Việt Nam (VND)

### **III Chế độ kế toán áp dụng**

#### **1. Chế độ kế toán áp dụng:**

Báo cáo tài chính trong năm tài chính của Tổng Công ty phù hợp với Hướng dẫn kế toán áp dụng đối với doanh nghiệp bảo hiểm phi nhân thọ, doanh nghiệp tái bảo hiểm và chi nhánh doanh nghiệp bảo hiểm phi nhân thọ nước ngoài; ban hành kèm theo Thông tư số 232/2012/TT-BTC ngày 28 tháng 12 năm 2012 của Bộ Tài chính, Thông tư số 200/2014/TT-BTC ngày 22 tháng 12 năm 2014 hướng dẫn chế độ kế toán doanh nghiệp và các Chuẩn mực kế toán Việt Nam do Bộ Tài chính ban hành.

#### **2. Hình thức sổ kế toán áp dụng**

Tổng công ty áp dụng hình thức kế toán trên máy vi tính.

### **IV Tuyên bố về việc tuân thủ Chuẩn mực kế toán và Chế độ kế toán Việt Nam**

Tổng Công ty đã áp dụng chế độ kế toán doanh nghiệp Bảo hiểm và các Chuẩn mực kế toán Việt Nam.



## V Các chính sách kế toán áp dụng

### 1. Nguyên tắc xác định các khoản tiền và tương đương tiền

Tiền và các khoản tương đương tiền bao gồm tiền mặt tại quỹ, tiền gửi ngân hàng, các khoản đầu tư ngắn hạn có thời gian đáo hạn không quá ba tháng, có tính thanh khoản cao, có khả năng chuyển đổi dễ dàng thành các lượng tiền xác định và không có nhiều rủi ro trong chuyển đổi thành tiền.

### 2. Nguyên tắc ghi nhận dự phòng nợ phải thu khó đòi

Dự phòng nợ phải thu khó đòi được trích lập cho các khoản phải thu đã quá hạn thanh toán từ ba tháng trở lên, hoặc các khoản thu mà đơn vị nợ khó có khả năng thanh toán do bị thanh lý, phá sản hay các khó khăn tương tự.

### 3. Nguyên tắc ghi nhận hàng tồn kho

Hàng tồn kho được tính theo giá gốc. Trường hợp giá trị thuần có thể thực hiện được thấp hơn giá gốc thì tính theo giá trị. Giá trị hàng tồn kho cuối kỳ được xác định theo phương pháp bình quân gia quyền.

Hàng tồn kho được hạch toán theo phương pháp kê khai thường xuyên

### 4. Ghi nhận và khấu hao tài sản cố định:

Tài sản cố định được ghi nhận theo giá gốc. Trong quá trình sử dụng, tài sản cố định được ghi nhận theo nguyên giá, hao mòn lũy kế và giá trị còn lại.

Khấu hao được trích theo phương pháp đường thẳng. Thời gian khấu hao được ước tính như sau:

- Nhà cửa, vật kiến trúc	20 - 45 năm
- Phương tiện vận tải	06 - 10 năm
- Thiết bị văn phòng	03 - 8 năm
- Phần mềm POLICY/ASIA	8 năm

### 5. Nguyên tắc ghi nhận và khấu hao bất động sản đầu tư

Bất động sản đầu tư được ghi nhận theo giá gốc. Trong quá trình nắm giữ chờ tăng giá, hoặc cho thuê hoạt động, bất động sản đầu tư được ghi nhận theo nguyên giá, hao mòn lũy kế và giá trị còn lại.

### 6. Nguyên tắc ghi nhận các khoản đầu tư tài chính

Các khoản đầu tư vào các công ty con mà trong đó Công ty nắm quyền kiểm soát được trình bày theo phương pháp giá gốc. Các khoản phân phối lợi nhuận mà công ty mẹ nhận được từ số lợi nhuận lũy kế của các công ty con sau ngày công ty mẹ nắm quyền kiểm soát được ghi vào kết quả hoạt động kinh doanh trong kỳ của công ty mẹ. Các khoản phân phối khác được xem như phần thu hồi của các khoản đầu tư và được trừ vào giá trị đầu tư.

Các khoản đầu tư vào các công ty liên kết mà trong đó Công ty có ảnh hưởng đáng kể được trình bày theo phương pháp giá gốc. Các khoản phân phối lợi nhuận từ số lợi nhuận thuần lũy kế của các công ty liên kết sau ngày đầu tư được phân bổ vào kết quả hoạt động kinh doanh trong kỳ của Công ty. Các khoản phân phối khác được xem như phần thu hồi các khoản đầu tư và được trừ vào giá trị đầu tư.

Khoản đầu tư vào công ty liên doanh được kế toán theo phương pháp giá gốc. Khoản vốn góp liên doanh không điều chỉnh theo thay đổi của phần sở hữu của công ty trong tài sản thuần của công ty liên doanh. Báo cáo Kết quả hoạt động kinh doanh của Công ty phản ánh khoản thu nhập được chia từ lợi nhuận thuần lũy kế của Công ty liên doanh phát sinh sau khi góp vốn liên doanh.

Hoạt động liên doanh theo hình thức Hoạt động kinh doanh đồng kiểm soát và Tài sản đồng kiểm soát được Công ty áp dụng nguyên tắc kế toán chung như với các hoạt động kinh doanh thông thường khác. Trong đó:

- Công ty theo dõi riêng các khoản thu nhập, chi phí liên quan đến hoạt động liên doanh và thực hiện phân bổ cho các bên trong liên doanh theo hợp đồng liên doanh;
- Công ty theo dõi riêng tài sản góp vốn liên doanh, phần vốn góp vào tài sản đồng kiểm soát và các khoản công nợ chung, công nợ riêng phát sinh từ hoạt động liên doanh.

Các khoản đầu tư chứng khoán tại thời điểm báo cáo, nếu:

- Có thời hạn thu hồi hoặc đáo hạn không quá 3 tháng kể từ ngày mua khoản đầu tư đó được coi là " tương đương tiền";
- Có thời hạn thu hồi vốn dưới 1 năm hoặc trong 1 chu kỳ kinh doanh được phân loại là tài sản ngắn hạn;
- Có thời hạn thu hồi vốn trên 1 năm hoặc hơn 1 chu kỳ kinh doanh được phân loại là tài sản dài hạn;

Dự phòng giảm giá đầu tư được lập vào thời điểm cuối năm là số chênh lệch giữa giá gốc của các khoản đầu tư được hạch toán trên sổ kế toán lớn hơn giá trị thị trường của chúng tại thời điểm lập dự phòng.

#### **7. Nguyên tắc ghi nhận và vốn hoá các khoản chi phí đi vay**

Chi phí đi vay được ghi nhận vào chi phí sản xuất, kinh doanh trong kỳ khi phát sinh, trừ chi phí đi vay liên quan trực tiếp đến việc đầu tư xây dựng hoặc sản xuất tài sản dở dang được tính vào giá trị của tài sản đó (được vốn hoá) khi có đủ các điều kiện quy định trong Chuẩn mực Kế toán Việt Nam số 16 "Chi phí đi vay".

Chi phí đi vay liên quan trực tiếp đến việc đầu tư xây dựng hoặc sản xuất tài sản dở dang được tính vào giá trị của tài sản đó (được vốn hoá), bao gồm các khoản lãi tiền vay, phân bổ các khoản chiết khấu hoặc phụ trội khi phát hành trái phiếu, các khoản chi phí phụ phát sinh liên quan tới quá trình làm thủ tục vay.

#### **8. Nguyên tắc ghi nhận và phân bổ chi phí trả trước**

Các chi phí trả trước chỉ liên quan đến chi phí sản xuất kinh doanh năm tài chính hiện tại được ghi nhận là chi phí trả trước ngắn hạn và được tính vào chi phí sản xuất kinh doanh trong năm tài chính

Các chi phí sau đây đã phát sinh trong năm tài chính nhưng được hạch toán vào chi phí trả trước dài hạn để phân bổ dần vào kết quả hoạt động kinh doanh trong nhiều năm:

- Công cụ dụng cụ xuất dùng có giá trị lớn;
- Những khoản chi phí khác thực tế phát sinh có liên quan đến kết quả hoạt động SXKD của nhiều niên độ kế toán.
- Chi phí thành lập của các chi nhánh mới

#### **9. Ghi nhận chi phí phải trả, trích trước chi phí sửa chữa lớn, chi phí bảo hành sản phẩm, trích quỹ dự phòng trợ cấp mất việc làm, trích dự phòng phí chưa được hưởng, dự phòng tổn thất, dự phòng dao động lớn**

Các khoản chi phí thực tế chưa phát sinh nhưng được trích trước vào chi phí sản xuất, kinh doanh trong kỳ để đảm bảo khi chi phí phát sinh thực tế không gây đột biến cho chi phí sản xuất kinh doanh trên cơ sở đảm bảo nguyên tắc phù hợp giữa doanh thu và chi phí.

#### **Dự phòng nghiệp vụ**

Theo yêu cầu của Thông tư 50 thì Tổng Công ty phải đăng ký lại phương pháp trích lập dự phòng nghiệp vụ với Bộ Tài chính. Trong năm Tổng Công ty đã thực hiện việc đăng ký lại và đã được Bộ Tài chính đã chấp thuận cho việc áp dụng phương pháp trích lập dự phòng nghiệp vụ bảo hiểm từ năm tài chính 2017 theo Công văn số 3167/BTC-QLBH ngày 21 tháng 3 năm 2018, chi tiết như sau:

##### **a) Đối với nghiệp vụ bảo hiểm phi nhân thọ**

##### **H) Dự phòng phí chưa được hưởng**

- Đối với hợp đồng bảo hiểm gốc thuộc các nghiệp vụ bảo hiểm: Bảo hiểm tài sản và bảo hiểm thiệt hại; Bảo hiểm hàng hóa vận chuyển đường bộ, đường biển, đường thủy nội địa, đường sắt và đường hàng không; Bảo hiểm xe cơ giới (xe ô tô); Bảo hiểm cháy, nổ; Bảo hiểm thân tàu và trách nhiệm dân sự của chủ tàu; Bảo hiểm trách nhiệm và Bảo hiểm thiệt hại kinh doanh: Áp dụng phương pháp từng ngày.

- Đối với hợp đồng bảo hiểm gốc thuộc các nghiệp vụ bảo hiểm: Bảo hiểm hàng không; Bảo hiểm xe cơ giới (xe máy); Bảo hiểm tín dụng và rủi ro tài chính; Bảo hiểm nông nghiệp; Bảo hiểm bảo lãnh: Áp dụng phương pháp 1/24.

- Đối với hợp đồng tái bảo hiểm của tất cả nghiệp vụ bảo hiểm phi nhân thọ: Áp dụng phương pháp 1/24.

##### **Dự phòng bồi thường**

Áp dụng phương pháp trích lập dự phòng bồi thường theo hồ sơ yêu cầu đòi bồi thường, gồm 02 loại dự phòng sau:

Dự phòng bồi thường cho các tổn thất đã phát sinh thuộc trách nhiệm bảo hiểm nhưng đến cuối năm tài chính chưa được giải quyết: Tổng Công ty thực hiện trích lập dự phòng bồi thường gốc và nhận tái bảo hiểm, dự phòng bồi thường nhượng tái bảo hiểm cho từng nghiệp vụ bảo hiểm theo phương pháp ước tính số tiền bồi thường cho từng vụ tổn thất thuộc trách nhiệm bảo hiểm đã thông báo hoặc đã yêu cầu đòi bồi thường Tổng Công ty nhưng đến cuối năm tài chính chưa được giải quyết.

Dự phòng bồi thường cho các tổn thất đã phát sinh thuộc trách nhiệm bảo hiểm nhưng chưa thông báo hoặc chưa yêu cầu đòi bồi thường (IBNR): Trích lập cho từng nghiệp vụ bảo hiểm, cụ thể:

Đối với nghiệp vụ bảo hiểm xe cơ giới và nghiệp vụ bảo hiểm sức khỏe: áp dụng phương pháp trích lập theo công thức sau:

$$\begin{array}{l}
 \text{Dự phòng bồi} \\
 \text{thường cho tổn} \\
 \text{thất đã phát} \\
 \text{sinh chưa} \\
 \text{thông báo} \\
 \text{hoặc chưa yêu} \\
 \text{cầu đòi bồi} \\
 \text{thường cho} \\
 \text{năm tài chính} \\
 \text{hiện tại} \\
 = \\
 \frac{\text{Tổng số tiền bồi thường} \\
 \text{cho tổn thất đã phát} \\
 \text{sinh chưa thông báo} \\
 \text{hoặc chưa yêu cầu đòi} \\
 \text{bồi thường của 3 năm} \\
 \text{tài chính trước liên tiếp}}{\text{Tổng số tiền bồi thường} \\
 \text{phát sinh của 3 năm tài} \\
 \text{chính trước liên tiếp}} \times \\
 \text{Số tiền bồi} \\
 \text{thường} \\
 \text{phát sinh} \\
 \text{của năm} \\
 \text{tài chính} \\
 \text{hiện tại}} \times \\
 \frac{\text{Doanh thu thuần} \\
 \text{hoạt động kinh} \\
 \text{doanh bảo hiểm} \\
 \text{của năm tài chính} \\
 \text{hiện tại}}{\text{Doanh thu thuần} \\
 \text{hoạt động kinh} \\
 \text{doanh bảo hiểm} \\
 \text{của năm tài chính} \\
 \text{trước}} \times \\
 \frac{\text{Thời gian chậm} \\
 \text{yêu cầu đòi bồi} \\
 \text{thường bình quân} \\
 \text{của năm tài chính} \\
 \text{hiện tại}}{\text{Thời gian chậm} \\
 \text{yêu cầu đòi bồi} \\
 \text{thường bình quân} \\
 \text{của năm tài chính} \\
 \text{trước}}
 \end{array}$$

- Đối với các nghiệp vụ bảo hiểm phi nhân thọ khác, trích theo tỷ lệ 3% phí bảo hiểm đối với từng nghiệp vụ bảo hiểm.

**Dự phòng bồi thường cho các dao động lớn về tổn thất:** được trích lập hàng năm cho đến khi khoản dự phòng này bằng 100% phí thực giữ lại trong năm tài chính của doanh nghiệp bảo hiểm. Mức trích lập hàng năm được xác định là 1% phí bảo hiểm thực giữ lại.

#### b) **Đối với nghiệp vụ bảo hiểm sức khỏe**

##### **Dự phòng toán học**

Áp dụng cho các hợp đồng bảo hiểm, tái bảo hiểm có thời hạn trên 01 năm:

- Đối với hợp đồng bảo hiểm sức khỏe thông thường (trừ các hợp đồng bảo hiểm sức khỏe chỉ bảo hiểm cho trường hợp chết và thương tật vĩnh viễn): Áp dụng phương pháp 1/24.

- Đối với hợp đồng bảo hiểm sức khỏe cho trường hợp chết và thương tật vĩnh viễn: Áp dụng phương pháp phí bảo hiểm thuần và cơ sở trích lập cho bảo hiểm nhân thọ tử kỳ của Thông tư 50.

##### **Dự phòng phí chưa được hưởng**

Áp dụng cho các hợp đồng bảo hiểm, tái bảo hiểm có thời hạn từ 01 năm trở xuống: Sử dụng phương pháp 1/24.

##### **Dự phòng bồi thường**

Dự phòng bồi thường cho các tổn thất đã phát sinh thuộc trách nhiệm bảo hiểm nhưng đến cuối năm tài chính chưa được giải quyết: Tổng Công ty thực hiện trích lập dự phòng bồi thường gốc và nhận tái bảo hiểm, dự phòng bồi thường nhượng tái bảo hiểm cho từng nghiệp vụ bảo hiểm theo phương pháp ước tính số tiền bồi thường cho từng vụ tổn thất thuộc trách nhiệm bảo hiểm đã thông báo hoặc đã yêu cầu đòi bồi thường Tổng Công ty nhưng đến cuối năm tài chính chưa được giải quyết.

$$\begin{array}{l}
 \text{Dự phòng bồi} \\
 \text{thường cho tổn} \\
 \text{thất đã phát} \\
 \text{sinh chưa} \\
 \text{thông báo} \\
 \text{hoặc chưa yêu} \\
 \text{cầu đòi bồi} \\
 \text{thường cho} \\
 \text{năm tài chính} \\
 \text{hiện tại} \\
 = \\
 \frac{\text{Tổng số tiền bồi thường} \\
 \text{cho tổn thất đã phát} \\
 \text{sinh chưa thông báo} \\
 \text{hoặc chưa yêu cầu đòi} \\
 \text{bồi thường của 3 năm} \\
 \text{tài chính trước liên tiếp}}{\text{Tổng số tiền bồi thường} \\
 \text{phát sinh của 3 năm tài} \\
 \text{chính trước liên tiếp}} \times \\
 \text{Số tiền bồi} \\
 \text{thường} \\
 \text{phát sinh} \\
 \text{của năm} \\
 \text{tài chính} \\
 \text{hiện tại}} \times \\
 \frac{\text{Doanh thu thuần} \\
 \text{hoạt động kinh} \\
 \text{doanh bảo hiểm} \\
 \text{của năm tài chính} \\
 \text{hiện tại}}{\text{Doanh thu thuần} \\
 \text{hoạt động kinh} \\
 \text{doanh bảo hiểm} \\
 \text{của năm tài chính} \\
 \text{trước}} \times \\
 \frac{\text{Thời gian chậm} \\
 \text{yêu cầu đòi bồi} \\
 \text{thường bình quân} \\
 \text{của năm tài chính} \\
 \text{hiện tại}}{\text{Thời gian chậm} \\
 \text{yêu cầu đòi bồi} \\
 \text{thường bình quân} \\
 \text{của năm tài chính} \\
 \text{trước}}
 \end{array}$$

**Dự phòng bồi thường cho các dao động lớn về tổn thất:** được trích lập hàng năm cho đến khi khoản dự phòng này bằng 100% phí thực giữ lại trong năm tài chính của doanh nghiệp bảo hiểm. Mức trích lập hàng năm được xác định là 1% phí bảo hiểm thực giữ lại.

**Quỹ dự trữ bắt buộc:** được trích lập từ lợi nhuận sau thuế với tỉ lệ là 5% và được tiếp tục trích lập cho tới khi bằng 10% vốn điều lệ của Tổng Công ty.

**Trợ cấp mất việc làm đơn vị hạch toán vào chi phí trong năm theo số thực chi.**

## 10. Nguồn vốn chủ sở hữu

Vốn đầu tư của chủ sở hữu được ghi nhận theo số vốn thực góp của chủ sở hữu.

Thặng dư vốn cổ phần được ghi nhận theo số chênh lệch lớn hơn/ hoặc nhỏ hơn giữa giá thực tế phát hành và mệnh giá cổ phiếu khi phát hành cổ phiếu bổ sung hoặc tái phát hành cổ phiếu quỹ

Cổ phiếu do Tổng Công ty phát hành và sau đó mua lại là cổ phiếu ngân quỹ của Tổng Công ty. Cổ phiếu quỹ được ghi nhận theo giá trị thực tế và trình bày trên Bảng Cân đối kế toán là một khoản ghi giảm vốn chủ sở hữu. Công ty không ghi nhận các khoản lãi (lỗ) khi mua, bán, phát hành hoặc hủy cổ phiếu quỹ

Vốn khác của chủ sở hữu được ghi theo giá trị còn lại giữa giá trị hợp lý của các tài sản mà doanh nghiệp được các tổ chức, cá nhân khác tặng, biếu sau khi trừ (-) các khoản thuế phải nộp (nếu có) liên quan đến các tài sản được tặng, biếu này và khoản bổ sung vốn kinh doanh từ kết quả hoạt động kinh doanh

Lợi nhuận sau thuế chưa phân phối là số lợi nhuận từ các hoạt động của doanh nghiệp sau khi trừ (-) các khoản điều chỉnh do áp dụng hồi tố thay đổi chính sách kế toán và điều chỉnh hồi tố sai sót trọng yếu của các năm trước.

Cổ tức phải trả cho các cổ đông được ghi nhận là khoản phải trả trong Bảng Cân đối kế toán của Tổng Công ty sau khi có thông báo chia cổ tức của Hội đồng Quản trị Tổng Công ty.

Lợi nhuận sau thuế thu nhập doanh nghiệp sau khi được Hội đồng Quản trị phê duyệt được trích các quỹ theo Điều lệ Tổng Công ty và các quy định pháp lý hiện hành.

## 11. Các nghiệp vụ bằng ngoại tệ

Các nghiệp vụ phát sinh bằng các đơn vị tiền tệ khác với đơn vị tiền tệ kế toán của Công ty (VNĐ/USD) được hạch toán theo tỷ giá giao dịch của ngân hàng Ngoại thương Việt Nam vào ngày phát sinh nghiệp vụ. Tại ngày kết thúc kỳ kế toán năm, các khoản mục tiền tệ có gốc ngoại tệ cũng được đánh giá lại theo tỷ giá của ngân hàng ngoại thương Việt Nam tại thời điểm này. Tất cả các khoản chênh lệch tỷ giá thực tế phát sinh trong kỳ và chênh lệch do đánh giá lại số dư tiền tệ có gốc ngoại tệ cuối kỳ được hạch toán vào kết quả kinh doanh trong kỳ.

**11.1 Doanh thu cung cấp dịch vụ:** Ghi nhận doanh thu theo số phát sinh khi phát sinh trách nhiệm bảo hiểm của Bảo Minh với khách hàng và khách hàng chấp nhận thanh toán.

**11.2. Doanh thu hoạt động tài chính:** Doanh thu phát sinh từ tiền lãi, tiền bản quyền, cổ tức, lợi nhuận được chia và các khoản doanh thu hoạt động tài chính khác được ghi nhận khi thỏa mãn đồng thời hai (2) điều kiện sau:

- Có khả năng thu được lợi ích kinh tế từ giao dịch đó;
- Doanh thu được xác định tương đối chắc chắn.

Cổ tức, lợi nhuận được chia được ghi nhận khi Tổng Công ty được quyền nhận cổ tức hoặc được quyền nhận lợi nhuận từ việc góp vốn.

**TỔNG CÔNG TY CỔ PHẦN BẢO MINH**  
26 Tôn Thất Đạm, Quận 1, TP. Hồ Chí Minh

**THUYẾT MINH BÁO CÁO TÀI CHÍNH**  
*Cho Quý 3 năm 2020*

**VI. Thông tin bổ sung cho các khoản mục trình bày trong Bảng cân đối kế toán và Báo cáo kết quả hoạt động kinh doanh**

Một số chỉ tiêu báo cáo kỳ trước đã được Tổng Công ty điều chỉnh cho phù hợp với quy định theo Thông tư 232/2012/TT-BTC.

	30/09/2020	31/12/2019
	VND	VND
<b>1. Tiền</b>	<b>299.506.841.552</b>	<b>236.267.717.397</b>
- Tiền mặt tồn quỹ	7.717.602.316	6.587.940.102
- Tiền gửi ngân hàng	291.055.136.234	227.893.470.280
- Tiền đang chuyển	734.103.002	1.786.307.015
- Các khoản tương đương tiền	0	0
<b>2. Các khoản đầu tư ngắn hạn</b>	<b>2.200.037.704.922</b>	<b>2.107.882.009.599</b>
- Cổ phiếu đầu tư ngắn hạn	207.548.783.341	261.236.825.120
- Trái phiếu đầu tư ngắn hạn	0	0
- Đầu tư ngắn hạn khác	2.068.903.383.333	1.880.457.685.897
- Dự phòng giảm giá chứng khoán đầu tư ngắn hạn	-76.414.461.752	-33.812.501.418
<b>3. Các khoản phải thu ngắn hạn khác (MS 135)</b>	<b>303.244.379.428</b>	<b>248.476.871.909</b>
- Phải thu về cổ tức và lợi nhuận được chia	21.802.500.000	0
- Phải thu người lao động	16.746.977.311	8.899.097.727
- Phải thu khác	264.694.902.117	239.577.774.182
<b>4. Hàng tồn kho</b> <i>Ấn chi, ấn phẩm</i>	<b>5.484.668.062</b>	<b>4.137.565.578</b>
<b>5. Thuế và các khoản phải thu Nhà nước</b>	<b>0</b>	<b>0</b>
<b>6. Phải thu dài hạn nội bộ</b>	<b>0</b>	<b>0</b>
<b>7. Phải thu dài hạn khác</b>	<b>16.557.953.359</b>	<b>14.085.991.486</b>
- Ký quỹ bảo hiểm	10.000.000.000	10.000.000.000
- Phải thu dài hạn khác	6.557.953.359	4.085.991.486
<b>8. Tăng giảm TSCĐ hữu hình</b> (Xem tại phụ lục số 1)		
<b>10. Tăng giảm TSCĐ vô hình</b> (Xem tại phụ lục số 1)		
<b>11. Chi phí xây dựng cơ bản dở dang</b>	<b>16.250.177.191</b>	<b>12.480.919.454</b>
<b>12. Tăng giảm bất động sản đầu tư</b> (Xem tại phụ lục số 1)		
<b>13. Các khoản đầu tư tài chính dài hạn</b>	<b>544.965.300.000</b>	<b>465.965.300.000</b>
- Đầu tư vào công ty con	0	0
- Đầu tư vào công ty liên doanh liên kết	145.350.000.000	145.350.000.000
- Đầu tư cổ phiếu	57.615.300.000	57.615.300.000
- Đầu tư trái phiếu	0	0
- Đầu tư dài hạn khác	342.000.000.000	263.000.000.000
- Dự phòng giảm giá đầu tư dài hạn	0	0
<b>14. Chi phí trả trước dài hạn</b>	<b>28.548.416.590</b>	<b>25.850.590.474</b>
- CCDC chờ phân bổ	3.463.156.469	3.580.541.898
- Chi phí trả trước dài hạn	25.085.260.121	22.270.048.576
<b>15. Vay và nợ ngắn hạn</b>	<b>0</b>	<b>0</b>
<b>16. Thuế và các khoản phải nộp Nhà nước</b>	<b>31.580.287.516</b>	<b>42.887.379.046</b>
- Thuế giá trị gia tăng	22.251.938.388	18.728.115.609


**TỔNG CÔNG TY CỔ PHẦN BẢO MINH**  
26 Tôn Thất Đạm, Quận 1, TP. Hồ Chí Minh

- Thuế thu nhập doanh nghiệp	5.860.120.244	15.301.913.988
- Thuế và các khoản phải nộp nhà nước khác	3.468.228.884	8.857.349.449
<b>17. Chi phí phải trả</b>		
<b>18. Các khoản phải trả, phải nộp ngắn hạn khác</b>		
- Doanh thu hoa hồng chưa được hưởng	83.860.455.796	92.375.691.106
- Doanh thu chưa thực hiện ngắn hạn	18.835.256.197	20.128.194.560
- Các khoản phải trả, phải nộp ngắn hạn khác	62.550.892.718	48.307.298.346
- Tài sản thừa chờ giải quyết	1.255.400	2.312.900
- Kinh phí công đoàn	1.263.597.631	964.520.508
- Bảo hiểm xã hội	0	-2.187.963.805
- Bảo hiểm y tế	2.117.123.888	861.544.792
- Bảo hiểm thất nghiệp	779.670.676	232.045.791
- Các khoản phải trả, phải nộp khác	58.389.245.123	48.434.838.160
<b>22. Vốn chủ sở hữu (Mã số 410)</b> (Chi tiết xem tại phụ lục số 2)		
<b>25.1- Phải thu về hợp đồng bảo hiểm (Mã số 131.1)</b>	<b>1.133.078.469.023</b>	<b>1.063.857.861.705</b>
- Phải thu phí bảo hiểm gốc	214.908.179.569	244.802.917.590
Trong đó:		
+ Phải thu của bên mua bảo hiểm	212.715.052.591	242.451.959.200
+ Phải thu của đại lý bảo hiểm		
+ Phải thu của doanh nghiệp môi giới bảo hiểm		
+ Phải thu của các doanh nghiệp tham gia đồng bảo hiểm	2.193.126.978	2.350.958.390
- Phải thu phí nhận tái bảo hiểm	333.404.314.355	155.811.490.147
- Phải thu bồi thường nhượng tái bảo hiểm	572.376.982.640	655.781.968.086
- Phải thu bồi thường từ các doanh nghiệp bảo hiểm		
- Phải thu khác (Thu đòi người thứ 3, hàng xử lý 100% ....)	12.388.992.459	7.461.485.882
<b>25.2- Phải trả về hợp đồng bảo hiểm (Mã số 312.1)</b>	<b>943.412.824.023</b>	<b>686.165.767.904</b>
- Phải trả bồi thường	47.896.990.135	24.705.868.703
- Phải trả hoạt động nhận tái	289.191.240.869	130.886.608.768
- Phải trả hoạt động nhượng tái bảo hiểm	447.030.954.325	391.452.287.757
- Phải trả đồng bảo hiểm	26.954.798.829	47.896.937.291
- Phải trả khác hoạt động bảo hiểm gốc	80.574.608.352	45.286.442.667
- Phải trả hoa hồng bảo hiểm	51.764.231.513	45.937.622.718
<b>25.3. Chi phí trả trước ngắn hạn (Mã số 151)</b>	<b>276.235.579.966</b>	<b>314.681.776.376</b>
- Chi phí hoa hồng chưa phân bổ	169.375.905.822	180.554.186.292
- Chi phí trả trước ngắn hạn khác	106.859.674.144	134.127.590.084
<b>25.4. Dự phòng nghiệp vụ (Mã số 329)</b>	<b>2.659.743.317.187</b>	<b>2.309.913.819.806</b>
- Dự phòng phí bảo hiểm	1.349.677.976.970	1.328.780.551.018
- Dự phòng bồi thường bảo hiểm	1.192.493.648.294	889.942.154.672
- Dự phòng dao động lớn	117.571.691.923	91.191.114.116
<b>25.5 - Tài sản tái bảo hiểm (Mã số 190)</b>	<b>1.220.562.071.197</b>	<b>967.766.229.517</b>
- Dự phòng phí nhượng tái bảo hiểm	316.989.815.645	344.178.880.589
- Dự phòng bồi thường nhượng tái bảo hiểm	903.572.255.552	623.587.348.928
	<b>Năm 2020 - Lũy Kế</b>	<b>Năm 2019 - Lũy Kế</b>
	<b>VND</b>	<b>VND</b>
<b>26.1 Doanh thu phí bảo hiểm</b>	<b>3.458.672.521.588</b>	<b>3.090.225.808.781</b>
- Doanh thu bảo hiểm gốc	3.108.813.495.241	2.684.207.903.069
- Doanh thu nhận tái bảo hiểm	370.756.452.299	388.249.133.275
- Tăng giảm dự phòng phí bảo hiểm gốc và nhận tái bảo hiểm	20.897.425.952	-17.768.772.437
<b>26.2 Phí nhượng tái bảo hiểm</b>	<b>868.701.231.823</b>	<b>798.872.397.185</b>
- Tổng phí nhượng tái bảo hiểm	841.512.166.879	757.498.701.725
- Tăng giảm dự phòng nhượng tái bảo hiểm	-27.189.064.944	-41.373.695.460
<b>27.1. Hoa hồng nhượng tái bảo hiểm</b>	<b>139.064.554.266</b>	<b>153.059.556.929</b>
<b>27.2. Doanh thu khác hoạt động KDBH</b>	<b>9.341.733.750</b>	<b>5.032.470.865</b>
<b>28.1 Tổng chi bồi thường bảo hiểm</b>	<b>1.069.406.546.721</b>	<b>1.252.838.208.231</b>
- Chi bồi thường	1.082.544.183.064	1.274.165.075.524

**TÔNG CÔNG TY CỔ PHẦN BẢO MINH**  
26 Tôn Thất Đạm, Quận 1, TP. Hồ Chí Minh

- Thu đòi người thứ 2, thu hàng xử lý 100% ...	13.137.636.343	21.326.867.293
- Thu bồi thường tử tái	253.084.209.693	344.755.087.982
- Tăng giảm dự phòng bồi thường	302.551.493.622	-60.750.962.381
- Tăng giảm dự phòng bồi thường nhượng tái	279.984.906.624	-77.950.201.108
<b>28.2 Chi phí hoạt động kinh doanh bảo hiểm</b>	<b>1.734.219.886.390</b>	<b>1.358.951.908.249</b>
- Chi hoa hồng	468.521.384.875	455.604.016.178
- Chi đề phòng hạn chế tổn thất	1.924.326.095	3.144.858.741
- Chi quản lý đại lý bảo hiểm	98.647.591.351	65.415.297.275
- Trích lập quỹ bảo vệ người tiêu dùng	17.536.927.331	4.842.301.617
- Chi nhân viên khai thác	556.107.632.719	448.227.581.114
- Chi khác	591.482.024.019	381.717.853.324
<b>29. Doanh thu hoạt động tài chính</b>	<b>194.877.334.374</b>	<b>158.942.181.109</b>
<b>30. Chi phí hoạt động tài chính</b>	<b>55.828.205.792</b>	<b>50.200.424.512</b>
<b>31. Chi phí quản lý doanh nghiệp</b>	<b>91.894.000.029</b>	<b>91.059.792.876</b>
<b>32. Chi phí thuế TNDN</b>	<b>37.769.337.677</b>	<b>27.501.531.331</b>

Người Lập Biểu



Hồ Lệ Thủy

Kế Toán Trưởng



Sái Văn Hưng



Lập ngày 20 tháng 10 năm 2020

Tổng Giám đốc

Vũ Anh Tuấn

**Phụ lục 1**

Khoản mục	Nhà cửa, vật kiến trúc	Phương tiện vận tải, truyền dẫn	Máy móc, thiết bị	Dụng cụ quản lý	TSCĐ hữu hình khác	Cộng TSCĐ Hữu hình	TSCĐ vô hình	Tổng cộng	BDSĐT
<b>I NGUYÊN GIÁ TSCĐ</b>									
1 Số dư đầu năm	136.929.857.991	70.802.881.423	232.974.418	19.722.064.432	6.727.736.433	234.415.514.697	377.645.266.754	612.060.781.451	86.216.068.013
2 Số tăng trong kỳ	0	0	0	248.540.600	0	248.540.600	1.142.192.000	1.390.732.600	-
<i>Trong đó:</i>									
Mua trong năm	0	0	0	248.540.600	0	248.540.600	1.142.192.000	1.142.192.000	-
Đầu tư XDCB hoàn thành	0	0	0	0	0	0	0	0	-
Điều chuyển nội bộ	0	0	0	0	0	0	0	0	-
Tặng khác	0	0	0	0	0	0	0	0	-
3 Số giảm trong kỳ	0	2.543.832.159	0	224.409.200	0	2.768.241.359	0	2.768.241.359	-
<i>Trong đó:</i>									
Chuyển sang bất động sản đầu tư	0	0	0	0	0	0	0	0	-
Thanh lý, nhượng bán	0	2.543.832.159	0	224.409.200	0	2.768.241.359	0	2.768.241.359	-
Điều chuyển nội bộ	0	0	0	0	0	0	0	0	-
Giảm khác	0	0	0	0	0	0	0	0	-
4 Số dư cuối kỳ	136.929.857.991	68.259.049.264	232.974.418	19.746.195.832	6.727.736.433	231.895.813.938	378.787.458.754	610.683.272.692	86.216.068.013
<b>II GIÁ TRỊ HAO MÒN LŨY KẾ</b>									
1 Số dư đầu năm	77.774.475.920	41.090.726.802	52.965.965	17.439.582.746	4.754.924.383	141.112.675.816	83.975.568.853	225.088.244.669	18.438.288.266
2 Khấu hao tăng trong năm	3.426.142.046	3.687.613.267	10.538.923	537.982.576	381.707.057	8.043.983.869	4.474.588.491	12.518.572.360	2.366.951.157
<i>Trong đó:</i>									
Khấu hao trong năm	3.426.142.046	3.687.613.267	10.538.923	537.982.576	381.707.057	8.043.983.869	4.474.588.491	12.518.572.360	2.366.951.157
Tăng do điều chuyển nội bộ	0	0	0	0	0	0	0	0	-
Tặng khác	0	0	0	0	0	0	0	0	-
3 Khấu hao giảm trong năm	0	2.543.832.159	0	224.409.200	0	2.768.241.359	0	2.768.241.359	-
<i>Trong đó:</i>									
Chuyển sang bất động sản đầu tư	0	0	0	0	0	0	0	0	-
Thanh lý, nhượng bán	0	2.543.832.159	0	224.409.200	0	2.768.241.359	0	2.768.241.359	-
Giảm do điều chuyển nội bộ	0	0	0	0	0	0	0	0	-
Giảm khác	0	0	0	0	0	0	0	0	-
4 Số dư cuối kỳ	81.200.617.966	42.234.507.910	63.504.888	17.753.156.122	5.136.631.440	146.388.418.326	88.450.157.344	234.838.575.670	20.805.239.423
<b>III GIÁ TRỊ CÒN LẠI CỦA TSCĐ</b>									
Tại ngày đầu kỳ	59.155.382.071	29.712.154.621	180.008.453	2.282.481.686	1.972.812.050	93.302.838.881	293.669.697.901	386.972.536.782	67.777.779.747
Tại ngày cuối kỳ	55.729.240.025	26.024.541.354	169.469.530	1.993.039.710	1.591.104.993	85.507.395.612	290.337.301.410	375.844.697.022	65.410.828.590