

---

**BÁO CÁO TÀI CHÍNH**  
**NĂM TÀI CHÍNH KẾT THÚC NGÀY 31 THÁNG 12 NĂM 2020**

**CÔNG TY CỔ PHẦN**  
**THỦY SẢN MEKONG**

## MỤC LỤC

	Trang
1. Mục lục	1
2. Báo cáo của Hội đồng quản trị	2 - 3
3. Báo cáo kiểm toán độc lập	4 - 5
4. Bảng cân đối kế toán tại ngày 31 tháng 12 năm 2020	6 - 9
5. Báo cáo kết quả hoạt động kinh doanh cho năm tài chính kết thúc ngày 31 tháng 12 năm 2020	10
6. Báo cáo lưu chuyển tiền tệ cho của năm tài chính kết thúc ngày 31 tháng 12 năm 2020	11 - 12
7. Bản thuyết minh Báo cáo tài chính cho năm tài chính kết thúc ngày 31 tháng 12 năm 2020	13 - 40
8. Phụ lục 01	41
9. Phụ lục 02	42

\*\*\*\*\*



## BÁO CÁO CỦA HỘI ĐỒNG QUẢN TRỊ

Hội đồng quản trị Công ty Cổ phần Thủy sản Mekong (sau đây gọi tắt là “Công ty”) trình bày báo cáo của mình cùng với Báo cáo tài chính cho năm tài chính kết thúc ngày 31 tháng 12 năm 2020.

### Khái quát về Công ty

Công ty được thành lập theo Quyết định số 592/QĐ-CT.UB ngày 26 tháng 02 năm 2002 của Chủ tịch Ủy ban Nhân dân thành phố Cần Thơ về việc chuyển Doanh nghiệp Nhà nước - Xi nghiệp Chế biến Nông sản Thực phẩm thuộc Công ty Nông sản Thực phẩm Xuất khẩu Cần Thơ thành Công ty Cổ phần. Công ty hoạt động theo Giấy chứng nhận đăng ký doanh nghiệp số 1800448811 (số cũ là 5703000016), đăng ký lần đầu ngày 28 tháng 02 năm 2002 và đăng ký thay đổi lần 10 ngày 07 tháng 5 năm 2019 do Sở Kế hoạch và Đầu tư TP. Cần Thơ cấp.

### Trụ sở chính

- Địa chỉ : Lô 24-Khu công nghiệp Trà Nóc, phường Trà Nóc, quận Bình Thủy, TP. Cần Thơ
- Điện thoại : 0292.3.841.294
- Fax : 0292.3.841.192

Hoạt động kinh doanh của Công ty là: chế biến, bảo quản thủy sản và các sản phẩm từ thủy sản; nuôi trồng thủy sản nội địa; sản xuất giống thủy sản; sản xuất thức ăn gia súc, gia cầm và thủy sản; kinh doanh, xuất nhập khẩu thức ăn và nguyên liệu sản xuất thức ăn gia súc, gia cầm, thủy sản, bột cá, dầu cá, mỡ cá và các mặt hàng nông sản, động vật sống khác; bán buôn gạo; kinh doanh, xuất nhập khẩu các mặt hàng thủy sản tươi, đông lạnh, chế biến, dầu, mỡ động thực vật và các mặt hàng thực phẩm khác; bán buôn đồ uống; kinh doanh, xuất nhập khẩu máy móc, thiết bị phục vụ nuôi trồng và chế biến thủy sản; bán buôn kim loại và quặng kim loại; bán buôn vật liệu, thiết bị lắp đặt khác trong xây dựng; kinh doanh, xuất nhập khẩu phân bón, hóa chất, phụ gia thực phẩm, bao bì các loại và các mặt hàng chuyên doanh khác chưa được phân vào đâu; kinh doanh phế liệu, phế phẩm, phụ phẩm các loại; nhà hàng và các dịch vụ ăn uống phục vụ lưu động; dịch vụ ăn uống khác; dịch vụ phục vụ đồ uống; cung cấp dịch vụ ăn uống theo hợp đồng không thường xuyên với khách hàng (phục vụ tiệc, hội họp, đám cưới...); kinh doanh bất động sản, quyền sử dụng đất thuộc chủ sở hữu, chủ sử dụng hoặc đi thuê; vận tải hàng hóa bằng đường bộ; vận tải hàng hóa đường thủy nội địa; cho thuê máy móc, thiết bị và đồ dùng hữu hình khác; cho thuê xe có động cơ; kho bãi và lưu giữ hàng hóa; hoạt động môi giới thương mại; đại lý ký gửi và phân phối hàng hóa.

### Hội đồng quản trị, Ban kiểm soát và Ban Giám đốc

Các thành viên Hội đồng quản trị, Ban kiểm soát và Ban Giám đốc của Công ty trong năm và cho đến thời điểm lập báo cáo này bao gồm:

#### Hội đồng quản trị

Họ và tên	Chức vụ	Ngày bổ nhiệm/tái bổ nhiệm
Ông Lương Hoàng Mạnh	Chủ tịch	Tái bổ nhiệm ngày 16 tháng 3 năm 2017
Ông Nguyễn Hoàng Nhơn	Phó Chủ tịch	Tái bổ nhiệm ngày 16 tháng 3 năm 2017
Ông Lương Hoàng Duy	Phó Chủ tịch	Tái bổ nhiệm ngày 16 tháng 3 năm 2017
Bà Nguyễn Thị Chính	Ủy viên	Tái bổ nhiệm ngày 16 tháng 3 năm 2017
Bà Trần Thị Bé Năm	Ủy viên	Tái bổ nhiệm ngày 16 tháng 3 năm 2017
Ông Lương Hoàng Khánh Duy	Ủy viên	Bổ nhiệm ngày 22 tháng 3 năm 2020

#### Ban kiểm soát

Họ và tên	Chức vụ	Ngày bổ nhiệm/tái bổ nhiệm
Bà Nguyễn Thị Kim Lan	Trưởng ban	Bổ nhiệm ngày 16 tháng 3 năm 2018
Ông Nguyễn Văn Hằng	Thành viên	Tái bổ nhiệm ngày 16 tháng 3 năm 2017
Bà Tô Thị Cúc	Thành viên	Bổ nhiệm ngày 16 tháng 3 năm 2017

**CÔNG TY CỔ PHẦN THỦY SẢN MEKONG**  
BÁO CÁO CỦA HỘI ĐỒNG QUẢN TRỊ (tiếp theo)

**Ban Giám đốc**

Họ và tên	Chức vụ	Ngày bổ nhiệm/miễn nhiệm/tái bổ nhiệm
Ông Lương Hoàng Duy	Giám đốc	Bổ nhiệm ngày 14 tháng 3 năm 2020
Ông Lương Hoàng Mãnh	Giám đốc	Tái bổ nhiệm ngày 16 tháng 3 năm 2017
Ông Lương Hoàng Duy	Phó Giám đốc	Miễn nhiệm ngày 14 tháng 3 năm 2020
Bà Nguyễn Châu Hoàng Quyên	Phó Giám đốc	Bổ nhiệm ngày 29 tháng 3 năm 2014
Ông Lương Hoàng Khánh Duy	Phó Giám đốc	Miễn nhiệm ngày 14 tháng 3 năm 2020
		Bổ nhiệm ngày 09 tháng 4 năm 2012
		Bổ nhiệm ngày 13 tháng 3 năm 2020

**Đại diện theo pháp luật**

Người đại diện theo pháp luật của Công ty trong năm và cho đến thời điểm lập báo cáo này là Ông Lương Hoàng Mãnh - Chủ tịch Hội đồng quản trị (Tái bổ nhiệm ngày 16 tháng 3 năm 2017).

**Kiểm toán viên**

Công ty TNHH Kiểm toán và Tư vấn A&C đã được chỉ định kiểm toán Báo cáo tài chính cho năm tài chính kết thúc ngày 31 tháng 12 năm 2020 của Công ty.

**Trách nhiệm của Ban Giám đốc**

Ban Giám đốc chịu trách nhiệm lập Báo cáo tài chính phản ánh trung thực và hợp lý tình hình tài chính, kết quả hoạt động kinh doanh và lưu chuyển tiền tệ của Công ty trong năm. Trong việc lập Báo cáo tài chính này, Ban Giám đốc phải:

- Chọn lựa các chính sách kế toán thích hợp và áp dụng các chính sách này một cách nhất quán;
- Thực hiện các xét đoán và các ước tính một cách hợp lý và thận trọng;
- Nêu rõ các Chuẩn mực kế toán áp dụng cho Công ty có được tuân thủ hay không và tất cả các sai lệch trọng yếu đã được trình bày và giải thích trong Báo cáo tài chính;
- Lập Báo cáo tài chính trên cơ sở hoạt động liên tục trừ trường hợp không thể cho rằng Công ty sẽ tiếp tục hoạt động liên tục;
- Thiết lập và thực hiện hệ thống kiểm soát nội bộ một cách hữu hiệu nhằm hạn chế rủi ro có sai sót trọng yếu do gian lận hoặc nhầm lẫn trong việc lập và trình bày Báo cáo tài chính.

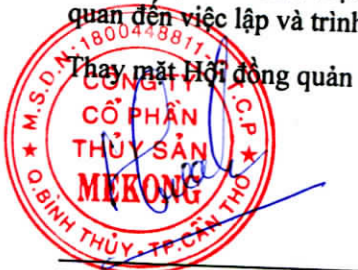
Ban Giám đốc đảm bảo các sổ kế toán thích hợp được lưu giữ đầy đủ để phản ánh tình hình tài chính của Công ty với mức độ chính xác hợp lý tại bất kỳ thời điểm nào và các sổ sách kế toán tuân thủ Chế độ kế toán áp dụng. Ban Giám đốc cũng chịu trách nhiệm quản lý các tài sản của Công ty và do đó đã thực hiện các biện pháp thích hợp để ngăn chặn và phát hiện các hành vi gian lận và các vi phạm khác.

Ban Giám đốc cam kết đã tuân thủ các yêu cầu nêu trên trong việc lập Báo cáo tài chính.

**Phê duyệt Báo cáo tài chính**

Hội đồng quản trị phê duyệt Báo cáo tài chính đính kèm. Báo cáo tài chính đã phản ánh trung thực và hợp lý tình hình tài chính của Công ty tại thời điểm ngày 31 tháng 12 năm 2020, cũng như kết quả hoạt động kinh doanh và tình hình lưu chuyển tiền tệ cho năm tài chính kết thúc cùng ngày, phù hợp với các Chuẩn mực Kế toán Việt Nam, Chế độ Kế toán doanh nghiệp Việt Nam và các quy định pháp lý có liên quan đến việc lập và trình bày Báo cáo tài chính.

Thay mặt Hội đồng quản trị,



**Lương Hoàng Mãnh**  
Chủ tịch

Ngày 25 tháng 02 năm 2021

Head Office : 02 Truong Son St., Tan Binh Dist., Ho Chi Minh City, Vietnam  
Tel: +84 (028) 3547 2972 Fax: +84 (028) 3547 2970 kttv@a-c.com.vn  
Branch in Ha Noi : 40 Giang Vo St., Dong Da Dist., Ha Noi City, Vietnam  
Tel: +84 (024) 3736 7879 Fax: +84 (024) 3736 7869 kttv.hn@a-c.com.vn  
Branch in Nha Trang : Lot STH 06A.01, Le Hong Phong II Urban Area, Phuoc Hai Ward, Nha Trang City, Vietnam  
Tel: +84 (0258) 246 5151 Fax: +84 (0258) 246 5806 kttv.nt@a-c.com.vn  
Branch in Can Tho : 15-13 Vo Nguyen Giap St., Cai Rang Dist., Can Tho City, Vietnam  
Tel: +84 (0292) 376 4995 Fax: +84 (0292) 376 4996 kttv.ct@a-c.com.vn

Số: 4.0040/21/TC-AC

## **BÁO CÁO KIỂM TOÁN ĐỘC LẬP**

**Kính gửi: CÁC CỔ ĐÔNG, HỘI ĐỒNG QUẢN TRỊ VÀ BAN GIÁM ĐỐC  
CÔNG TY CỔ PHẦN THỦY SẢN MEKONG**

Chúng tôi đã kiểm toán Báo cáo tài chính kèm theo của Công ty Cổ phần Thủy sản Mekong (sau đây gọi tắt là “Công ty”), được lập ngày 22 tháng 02 năm 2021, từ trang 06 đến trang 42, bao gồm Bảng cân đối kế toán tại ngày 31 tháng 12 năm 2020, Báo cáo kết quả hoạt động kinh doanh, Báo cáo lưu chuyển tiền tệ cho năm tài chính kết thúc cùng ngày và Bản thuyết minh Báo cáo tài chính.

### **Trách nhiệm của Ban Giám đốc**

Ban Giám đốc Công ty chịu trách nhiệm về việc lập và trình bày trung thực và hợp lý Báo cáo tài chính của Công ty theo các Chuẩn mực Kế toán Việt Nam, Chế độ Kế toán doanh nghiệp Việt Nam và các quy định pháp lý có liên quan đến việc lập và trình bày Báo cáo tài chính và chịu trách nhiệm về kiểm soát nội bộ mà Ban Giám đốc xác định là cần thiết để đảm bảo cho việc lập và trình bày Báo cáo tài chính không có sai sót trọng yếu do gian lận hoặc nhầm lẫn.

### **Trách nhiệm của Kiểm toán viên**

Trách nhiệm của chúng tôi là đưa ra ý kiến về Báo cáo tài chính dựa trên kết quả của cuộc kiểm toán. Chúng tôi đã tiến hành kiểm toán theo các Chuẩn mực Kiểm toán Việt Nam. Các chuẩn mực này yêu cầu chúng tôi tuân thủ chuẩn mực và các quy định về đạo đức nghề nghiệp, lập kế hoạch và thực hiện cuộc kiểm toán để đạt được sự đảm bảo hợp lý về việc liệu Báo cáo tài chính của Công ty có còn sai sót trọng yếu hay không.

Công việc kiểm toán bao gồm thực hiện các thủ tục nhằm thu thập các bằng chứng kiểm toán về các số liệu và thuyết minh trên Báo cáo tài chính. Các thủ tục kiểm toán được lựa chọn dựa trên xét đoán của kiểm toán viên, bao gồm đánh giá rủi ro có sai sót trọng yếu trong Báo cáo tài chính do gian lận hoặc nhầm lẫn. Khi thực hiện đánh giá các rủi ro này, kiểm toán viên đã xem xét kiểm soát nội bộ của Công ty liên quan đến việc lập và trình bày Báo cáo tài chính trung thực, hợp lý nhằm thiết kế các thủ tục kiểm toán phù hợp với tình hình thực tế, tuy nhiên không nhằm mục đích đưa ra ý kiến về hiệu quả của kiểm soát nội bộ của Công ty. Công việc kiểm toán cũng bao gồm đánh giá tính thích hợp của các chính sách kế toán được áp dụng và tính hợp lý của các ước tính kế toán của Ban Giám đốc cũng như đánh giá việc trình bày tổng thể Báo cáo tài chính.

Chúng tôi tin tưởng rằng các bằng chứng kiểm toán mà chúng tôi đã thu thập được là đầy đủ và thích hợp làm cơ sở cho ý kiến kiểm toán của chúng tôi.

### **Ý kiến của Kiểm toán viên**

Theo ý kiến của chúng tôi, Báo cáo tài chính đã phản ánh trung thực và hợp lý, trên các khía cạnh trọng yếu tình hình tài chính của Công ty Cổ phần Thủy sản Mekong tại ngày 31 tháng 12 năm 2020, cũng như kết quả hoạt động kinh doanh và tình hình lưu chuyển tiền tệ cho năm tài chính kết thúc cùng ngày, phù hợp với các Chuẩn mực Kế toán Việt Nam, Chế độ Kế toán doanh nghiệp Việt Nam và các quy định pháp lý có liên quan đến việc lập và trình bày Báo cáo tài chính.

11/02/2021

Công ty TNHH Kiểm toán và Tư vấn A&C  
Chi nhánh Cần Thơ



**Nguyễn Quốc Ngữ – Phó Giám đốc**  
Số Giấy CNDKHN kiểm toán: 3089-2020-008-1

**Nguyễn Hữu Nghi – Kiểm toán viên**  
Số Giấy CNDKHN kiểm toán: 3132-2020-008-1

TP. Cần Thơ, ngày 25 tháng 02 năm 2021

101 11 11 11 11

**CÔNG TY CỔ PHẦN THỦY SẢN MEKONG**

Địa chỉ: Lô 24-Khu công nghiệp Trà Nóc, phường Trà Nóc, quận Bình Thủy, TP. Cần Thơ

**BÁO CÁO TÀI CHÍNH**

Cho năm tài chính kết thúc ngày 31 tháng 12 năm 2020

**BẢNG CÂN ĐỐI KẾ TOÁN**

Tại ngày 31 tháng 12 năm 2020

Đơn vị tính: VND

CHỈ TIÊU	Mã số	Thuyết minh	Số cuối năm	Số đầu năm
<b>A - TÀI SẢN NGẮN HẠN</b>	<b>100</b>		<b>171.282.053.841</b>	<b>185.708.953.316</b>
<b>I. Tiền và các khoản tương đương tiền</b>	<b>110</b>	<b>V.1</b>	<b>26.258.747.855</b>	<b>13.793.393.220</b>
1. Tiền	111		15.258.747.855	13.793.393.220
2. Các khoản tương đương tiền	112		11.000.000.000	-
<b>II. Đầu tư tài chính ngắn hạn</b>	<b>120</b>		<b>5.634.959.920</b>	<b>37.534.619.541</b>
1. Chứng khoán kinh doanh	121	V.2a	6.634.959.920	6.634.959.920
2. Dự phòng giảm giá chứng khoán kinh doanh	122	V.2a	(1.000.000.000)	(1.100.340.379)
3. Đầu tư nắm giữ đến ngày đáo hạn	123	V.2b	-	32.000.000.000
<b>III. Các khoản phải thu ngắn hạn</b>	<b>130</b>		<b>17.196.382.641</b>	<b>19.122.527.353</b>
1. Phải thu ngắn hạn của khách hàng	131	V.3	13.314.131.108	14.488.657.352
2. Trả trước cho người bán ngắn hạn	132	V.4	410.772.500	435.950.000
3. Phải thu nội bộ ngắn hạn	133		-	-
4. Phải thu theo tiến độ kế hoạch hợp đồng xây dựng	134		-	-
5. Phải thu về cho vay ngắn hạn	135	V.5	-	350.000.000
6. Phải thu ngắn hạn khác	136	V.6	3.471.479.033	3.847.920.001
7. Dự phòng phải thu ngắn hạn khó đòi	137		-	-
8. Tài sản thiếu chờ xử lý	139		-	-
<b>IV. Hàng tồn kho</b>	<b>140</b>		<b>119.394.550.727</b>	<b>111.849.031.059</b>
1. Hàng tồn kho	141	V.7	119.394.550.727	113.164.286.940
2. Dự phòng giảm giá hàng tồn kho	149	V.7	-	(1.315.255.881)
<b>V. Tài sản ngắn hạn khác</b>	<b>150</b>		<b>2.797.412.698</b>	<b>3.409.382.143</b>
1. Chi phí trả trước ngắn hạn	151		-	-
2. Thuế giá trị gia tăng được khấu trừ	152		2.797.412.698	3.406.177.072
3. Thuế và các khoản khác phải thu Nhà nước	153	V.15	-	3.205.071
4. Giao dịch mua bán lại trái phiếu Chính phủ	154		-	-
5. Tài sản ngắn hạn khác	155		-	-

**CÔNG TY CỔ PHẦN THỦY SẢN MEKONG**

Địa chỉ: Lô 24-Khu công nghiệp Trà Nóc, phường Trà Nóc, quận Bình Thủy, TP. Cần Thơ

**BÁO CÁO TÀI CHÍNH**

Cho năm tài chính kết thúc ngày 31 tháng 12 năm 2020

**Bảng cân đối kế toán (tiếp theo)**

CHỈ TIÊU	Mã số	Thuyết minh	Số cuối năm	Số đầu năm
<b>B- TÀI SẢN DÀI HẠN</b>	<b>200</b>		<b>39.537.208.808</b>	<b>41.799.006.204</b>
<b>I. Các khoản phải thu dài hạn</b>	<b>210</b>			
1. Phải thu dài hạn của khách hàng	211		-	-
2. Trả trước cho người bán dài hạn	212		-	-
3. Vốn kinh doanh ở đơn vị trực thuộc	213		-	-
4. Phải thu nội bộ dài hạn	214		-	-
5. Phải thu về cho vay dài hạn	215		-	-
6. Phải thu dài hạn khác	216		-	-
7. Dự phòng phải thu dài hạn khó đòi	219		-	-
<b>II. Tài sản cố định</b>	<b>220</b>		<b>28.661.322.308</b>	<b>30.505.233.687</b>
1. Tài sản cố định hữu hình	221	V.9	8.050.550.807	9.258.700.722
- Nguyên giá	222		87.926.330.927	87.276.283.731
- Giá trị hao mòn lũy kế	223		(79.875.780.120)	(78.017.583.009)
2. Tài sản cố định thuê tài chính	224		-	-
- Nguyên giá	225		-	-
- Giá trị hao mòn lũy kế	226		-	-
3. Tài sản cố định vô hình	227	V.10	20.610.771.501	21.246.532.965
- Nguyên giá	228		27.837.973.495	27.837.973.495
- Giá trị hao mòn lũy kế	229		(7.227.201.994)	(6.591.440.530)
<b>III. Bất động sản đầu tư</b>	<b>230</b>			
- Nguyên giá	231		-	-
- Giá trị hao mòn lũy kế	232		-	-
<b>IV. Tài sản dở dang dài hạn</b>	<b>240</b>		<b>27.500.000</b>	<b>205.386.017</b>
1. Chi phí sản xuất, kinh doanh dở dang dài hạn	241		-	-
2. Chi phí xây dựng cơ bản dở dang	242	V.11	27.500.000	205.386.017
<b>V. Đầu tư tài chính dài hạn</b>	<b>250</b>		<b>10.688.386.500</b>	<b>10.688.386.500</b>
1. Đầu tư vào công ty con	251		-	-
2. Đầu tư vào công ty liên doanh, liên kết	252	V.2c	10.688.386.500	10.688.386.500
3. Đầu tư góp vốn vào đơn vị khác	253		-	-
4. Dự phòng đầu tư tài chính dài hạn	254		-	-
5. Đầu tư nắm giữ đến ngày đáo hạn	255		-	-
<b>VI. Tài sản dài hạn khác</b>	<b>260</b>		<b>160.000.000</b>	<b>400.000.000</b>
1. Chi phí trả trước dài hạn	261	V.8	160.000.000	400.000.000
2. Tài sản thuế thu nhập hoãn lại	262	V.12	-	-
3. Thiết bị, vật tư, phụ tùng thay thế dài hạn	263		-	-
4. Tài sản dài hạn khác	268		-	-
<b>TỔNG CỘNG TÀI SẢN</b>	<b>270</b>		<b>210.819.262.649</b>	<b>227.507.959.520</b>



**CÔNG TY CỔ PHẦN THỦY SẢN MEKONG**

Địa chỉ: Lô 24-Khu công nghiệp Trà Nóc, phường Trà Nóc, quận Bình Thủy, TP. Cần Thơ

**BÁO CÁO TÀI CHÍNH**

Cho năm tài chính kết thúc ngày 31 tháng 12 năm 2020

**Bảng cân đối kế toán (tiếp theo)**

CHỈ TIÊU	Mã số	Thuyết minh	Số cuối năm	Số đầu năm
<b>C - NỢ PHẢI TRẢ</b>	<b>300</b>		<b>16.718.282.839</b>	<b>16.092.542.851</b>
<b>I. Nợ ngắn hạn</b>	<b>310</b>		<b>15.503.668.591</b>	<b>15.017.457.297</b>
1. Phải trả người bán ngắn hạn	311	V.13	3.211.416.366	6.822.457.729
2. Người mua trả tiền trước ngắn hạn	312	V.14	1.275.513.000	777.513.969
3. Thuế và các khoản phải nộp Nhà nước	313	V.15	543.956	1.741.649.150
4. Phải trả người lao động	314		-	2.600.000.000
5. Chi phí phải trả ngắn hạn	315	V.16	3.932.008	-
6. Phải trả nội bộ ngắn hạn	316		-	-
7. Phải trả theo tiến độ kế hoạch hợp đồng xây dựng	317		-	-
8. Doanh thu chưa thực hiện ngắn hạn	318		-	-
9. Phải trả ngắn hạn khác	319	V.17a	337.883.523	194.258.949
10. Vay và nợ thuê tài chính ngắn hạn	320	V.18	7.583.127.202	-
11. Dự phòng phải trả ngắn hạn	321		-	-
12. Quỹ khen thưởng, phúc lợi	322	V.19	3.091.252.536	2.881.577.500
13. Quỹ bình ổn giá	323		-	-
14. Giao dịch mua bán lại trái phiếu Chính phủ	324		-	-
<b>II. Nợ dài hạn</b>	<b>330</b>		<b>1.214.614.248</b>	<b>1.075.085.554</b>
1. Phải trả người bán dài hạn	331		-	-
2. Người mua trả tiền trước dài hạn	332		-	-
3. Chi phí phải trả dài hạn	333		-	-
4. Phải trả nội bộ về vốn kinh doanh	334		-	-
5. Phải trả nội bộ dài hạn	335		-	-
6. Doanh thu chưa thực hiện dài hạn	336		-	-
7. Phải trả dài hạn khác	337	V.17b	1.202.508.000	1.035.000.000
8. Vay và nợ thuê tài chính dài hạn	338		-	-
9. Trái phiếu chuyển đổi	339		-	-
10. Cổ phiếu ưu đãi	340		-	-
11. Thuế thu nhập hoãn lại phải trả	341	V.20	12.106.248	40.085.554
12. Dự phòng phải trả dài hạn	342		-	-
13. Quỹ phát triển khoa học và công nghệ	343		-	-

10/12/2020

**CÔNG TY CỔ PHẦN THỦY SẢN MEKONG**

Địa chỉ: Lô 24-Khu công nghiệp Trà Nóc, phường Trà Nóc, quận Bình Thủy, TP. Cần Thơ

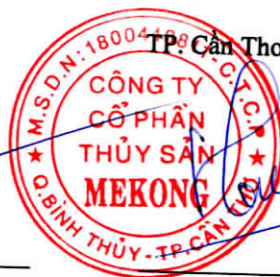
**BÁO CÁO TÀI CHÍNH**

Cho năm tài chính kết thúc ngày 31 tháng 12 năm 2020

**Bảng cân đối kế toán (tiếp theo)**

CHỈ TIÊU	Mã số	Thuyết minh	Số cuối năm	Số đầu năm
<b>D - VỐN CHỦ SỞ HỮU</b>	<b>400</b>		<b>194.100.979.810</b>	<b>211.415.416.669</b>
<b>I. Vốn chủ sở hữu</b>	<b>410</b>		<b>194.100.979.810</b>	<b>211.415.416.669</b>
1. Vốn góp của chủ sở hữu	411	V.21a	123.464.110.000	123.464.110.000
- Cổ phiếu phổ thông có quyền biểu quyết	411a		123.464.110.000	123.464.110.000
- Cổ phiếu ưu đãi	411b		-	-
2. Thặng dư vốn cổ phần	412	V.21a	93.325.820.793	93.325.820.793
3. Quyền chọn chuyển đổi trái phiếu	413		-	-
4. Vốn khác của chủ sở hữu	414	V.21a	1.287.760.139	1.287.760.139
5. Cổ phiếu quỹ	415	V.21a	(27.814.422.389)	(27.814.422.389)
6. Chênh lệch đánh giá lại tài sản	416		-	-
7. Chênh lệch tỷ giá hối đoái	417		-	-
8. Quỹ đầu tư phát triển	418	V.21a	5.837.847.302	5.837.847.302
9. Quỹ hỗ trợ sắp xếp doanh nghiệp	419		-	-
10. Quỹ khác thuộc vốn chủ sở hữu	420		-	-
11. Lợi nhuận sau thuế chưa phân phối	421	V.21a	(2.000.136.035)	15.314.300.824
- Lợi nhuận sau thuế chưa phân phối lũy kể đến cuối kỳ trước	421a		5.611.086.929	15.314.300.824
- Lợi nhuận sau thuế chưa phân phối kỳ này	421b		(7.611.222.964)	-
12. Nguồn vốn đầu tư xây dựng cơ bản	422		-	-
<b>II. Nguồn kinh phí và quỹ khác</b>	<b>430</b>		-	-
1. Nguồn kinh phí	431		-	-
2. Nguồn kinh phí đã hình thành tài sản cố định	432		-	-
<b>TỔNG CỘNG NGUỒN VỐN</b>	<b>440</b>		<b>210.819.262.649</b>	<b>227.507.959.520</b>





TP. Cần Thơ, ngày 22 tháng 02 năm 2021

Nguyễn Hoàng Anh  
Người lập

Nguyễn Hoàng Anh  
Kế toán trưởng

Lương Hoàng Mạnh  
Chủ tịch Hội đồng quản trị

**CÔNG TY CỔ PHẦN THỦY SẢN MEKONG**

Địa chỉ: Lô 24-Khu công nghiệp Trà Nóc, phường Trà Nóc, quận Bình Thủy, TP. Cần Thơ

**BÁO CÁO TÀI CHÍNH**

Cho năm tài chính kết thúc ngày 31 tháng 12 năm 2020

**BÁO CÁO KẾT QUẢ HOẠT ĐỘNG KINH DOANH**

Cho năm tài chính kết thúc ngày 31 tháng 12 năm 2020

Đơn vị tính: VND

CHỈ TIÊU	Mã số	Thuyết minh	Đơn vị tính: VND	
			Năm nay	Năm trước
1. Doanh thu bán hàng và cung cấp dịch vụ	01	VI.1	122.651.245.150	225.542.898.242
2. Các khoản giảm trừ doanh thu	02	VI.2	1.764.722.520	9.420.961.893
3. Doanh thu thuần về bán hàng và cung cấp dịch vụ	10		120.886.522.630	216.121.936.349
4. Giá vốn hàng bán	11	VI.3	120.739.525.348	194.982.437.674
5. Lợi nhuận gộp về bán hàng và cung cấp dịch vụ	20		146.997.282	21.139.498.675
6. Doanh thu hoạt động tài chính	21	VI.4	3.002.310.313	5.365.438.208
7. Chi phí tài chính	22	VI.5	225.236.031	135.959.609
Trong đó: chi phí lãi vay	23		215.894.445	149.788.570
8. Chi phí bán hàng	25	VI.6	8.182.671.805	9.405.642.814
9. Chi phí quản lý doanh nghiệp	26	VI.7	7.866.720.432	9.863.117.856
10. Lợi nhuận thuần từ hoạt động kinh doanh	30		(13.125.320.673)	7.100.216.604
11. Thu nhập khác	31	VI.8	1.203.200.579	3.236.837.475
12. Chi phí khác	32	VI.9	73.205.071	71.875.231
13. Lợi nhuận khác	40		1.129.995.508	3.164.962.244
14. Tổng lợi nhuận kế toán trước thuế	50		(11.995.325.165)	10.265.178.848
15. Chi phí thuế thu nhập doanh nghiệp hiện hành	51	V.15	-	1.718.235.596
16. Chi phí thuế thu nhập doanh nghiệp hoãn lại	52	VI.10	(27.979.306)	238.103.096
17. Lợi nhuận sau thuế thu nhập doanh nghiệp	60		(11.967.345.859)	8.308.840.156
18. Lãi cơ bản trên cổ phiếu	70	VI.11a	(1.145)	700
19. Lãi suy giảm trên cổ phiếu	71	VI.11a	(1.145)	700



*Nguyễn Hoàng Anh*

*Nguyễn Hoàng Anh*



TP. Cần Thơ, ngày 22 tháng 02 năm 2021

Nguyễn Hoàng Anh  
Người lập

Nguyễn Hoàng Anh  
Kế toán trưởng

Lương Hoàng Mạnh  
Chủ tịch Hội đồng quản trị

**CÔNG TY CỔ PHẦN THỦY SẢN MEKONG**

Địa chỉ: Lô 24-Khu công nghiệp Trà Nóc, phường Trà Nóc, quận Bình Thủy, TP. Cần Thơ

**BÁO CÁO TÀI CHÍNH**

Cho năm tài chính kết thúc ngày 31 tháng 12 năm 2020

**BÁO CÁO LƯU CHUYỂN TIỀN TỆ**

(Theo phương pháp gián tiếp)

Cho năm tài chính kết thúc ngày 31 tháng 12 năm 2020

Đơn vị tính: VND

CHỈ TIÊU	Mã số	Thuyết minh	Đơn vị tính: VND	
			Năm nay	Năm trước
<b>I. Lưu chuyển tiền từ hoạt động kinh doanh</b>				
1. Lợi nhuận trước thuế	01		(11.995.325.165)	10.265.178.848
2. Điều chỉnh cho các khoản:				
- Khấu hao tài sản cố định và bất động sản đầu tư	02	V.9, V.10, V.19	3.308.823.611	4.351.075.332
- Các khoản dự phòng	03	V.2a, V.7	(1.415.596.260)	1.038.688.170
- Lãi, lỗ chênh lệch tỷ giá hối đoái do đánh giá lại các khoản mục tiền tệ có gốc ngoại tệ	04	VI.4	(60.531.242)	(200.427.772)
- Lãi, lỗ từ hoạt động đầu tư	05	VI.4	(2.895.704.606)	(4.681.061.282)
- Chi phí lãi vay	06	VI.5	215.894.445	149.788.570
- Các khoản điều chỉnh khác	07		-	-
3. Lợi nhuận từ hoạt động kinh doanh trước thay đổi vốn lưu động	08		(12.842.439.217)	10.923.241.866
- Tăng, giảm các khoản phải thu	09		1.704.132.097	13.990.042.091
- Tăng, giảm hàng tồn kho	10		(6.230.263.787)	(47.974.886.831)
- Tăng, giảm các khoản phải trả	11		(5.424.779.357)	(4.118.953.669)
- Tăng, giảm chi phí trả trước	12		240.000.000	240.000.000
- Tăng, giảm chứng khoán kinh doanh	13		-	1.001.466.090
- Tiền lãi vay đã trả	14	V.16, VI.5	(211.962.437)	(149.788.570)
- Thuế thu nhập doanh nghiệp đã nộp	15	V.15	(1.718.235.595)	(381.660.640)
- Tiền thu khác từ hoạt động kinh doanh	16	V.19	321.000.000	-
- Tiền chi khác cho hoạt động kinh doanh	17	V.19, V.21a	(148.900.000)	(354.105.000)
<b>Lưu chuyển tiền thuần từ hoạt động kinh doanh</b>	<b>20</b>		<b>(24.311.448.296)</b>	<b>(26.824.644.663)</b>
<b>II. Lưu chuyển tiền từ hoạt động đầu tư</b>				
1. Tiền chi để mua sắm, xây dựng tài sản cố định và các tài sản dài hạn khác	21	V.9, V.11	(1.370.951.179)	(2.044.947.401)
2. Tiền thu từ thanh lý, nhượng bán tài sản cố định và các tài sản dài hạn khác	22	VI.8	200.000.000	-
3. Tiền chi cho vay, mua các công cụ nợ của đơn vị khác	23		(26.000.000.000)	(89.450.000.000)
4. Tiền thu hồi cho vay, bán lại các công cụ nợ của đơn vị khác	24		58.350.000.000	123.310.000.000
5. Tiền chi đầu tư góp vốn vào đơn vị khác	25		-	-
6. Tiền thu hồi đầu tư góp vốn vào đơn vị khác	26		-	-
7. Tiền thu lãi cho vay, cổ tức và lợi nhuận được chia	27		3.170.545.074	5.081.333.961
<b>Lưu chuyển tiền thuần từ hoạt động đầu tư</b>	<b>30</b>		<b>34.349.593.895</b>	<b>36.896.386.560</b>



**CÔNG TY CỔ PHẦN THỦY SẢN MEKONG**

Địa chỉ: Lô 24-Khu công nghiệp Trà Nóc, phường Trà Nóc, quận Bình Thủy, TP. Cần Thơ

**BÁO CÁO TÀI CHÍNH**

Cho năm tài chính kết thúc ngày 31 tháng 12 năm 2020

**Báo cáo lưu chuyển tiền tệ (tiếp theo)**

CHỈ TIÊU	Mã số	Thuyết minh		
			Năm nay	Năm trước
<b>III. Lưu chuyển tiền từ hoạt động tài chính</b>				
1. Tiền thu từ phát hành cổ phiếu, nhận vốn góp của chủ sở hữu	31		-	56.500.000
2. Tiền trả lại vốn góp cho các chủ sở hữu, mua lại cổ phiếu của doanh nghiệp đã phát hành	32		-	(2.293.000)
3. Tiền thu từ đi vay	33	V.18	16.735.627.507	18.211.419.470
4. Tiền trả nợ gốc vay	34	V.18	(9.152.500.305)	(18.211.419.470)
5. Tiền trả nợ gốc thuê tài chính	35		-	-
6. Cổ tức, lợi nhuận đã trả cho chủ sở hữu	36	V.21d	(5.225.591.000)	(7.633.801.300)
<i>Lưu chuyển tiền thuần từ hoạt động tài chính</i>	<b>40</b>		<b>2.357.536.202</b>	<b>(7.579.594.300)</b>
<b>Lưu chuyển tiền thuần trong năm</b>	<b>50</b>		<b>12.395.681.801</b>	<b>2.492.147.597</b>
<b>Tiền và tương đương tiền đầu năm</b>	<b>60</b>	<b>V.1</b>	<b>13.793.393.220</b>	<b>11.098.787.731</b>
Ảnh hưởng của thay đổi tỷ giá hối đoái quy đổi ngoại tệ	61		69.672.834	202.457.892
<b>Tiền và tương đương tiền cuối năm</b>	<b>70</b>	<b>V.1</b>	<b>26.258.747.855</b>	<b>13.793.393.220</b>

Nguyễn Hoàng Anh  
Người lậpNguyễn Hoàng Anh  
Kế toán trưởng

TP. Cần Thơ, ngày 22 tháng 02 năm 2021

  
Lương Hoàng Mạnh  
Chủ tịch Hội đồng quản trị

# CÔNG TY CỔ PHẦN THỦY SẢN MEKONG

Địa chỉ: Lô 24, Khu công nghiệp Trà Nóc, phường Trà Nóc, quận Bình Thủy, TP. Cần Thơ

## BÁO CÁO TÀI CHÍNH

Cho năm tài chính kết thúc ngày 31 tháng 12 năm 2020

### BẢN THUYẾT MINH BÁO CÁO TÀI CHÍNH

Cho năm tài chính kết thúc ngày 31 tháng 12 năm 2020

#### I. ĐẶC ĐIỂM HOẠT ĐỘNG

- Hình thức sở hữu vốn**  
Công ty Cổ phần Thủy sản Mekong (sau đây gọi tắt là “Công ty”) là công ty cổ phần.
- Lĩnh vực kinh doanh**  
Lĩnh vực kinh doanh của Công ty là sản xuất công nghiệp.
- Ngành nghề kinh doanh**  
Hoạt động kinh doanh chính của Công ty là: Sản xuất kinh doanh xuất nhập khẩu các mặt hàng nông sản, thủy sản xuất khẩu; Nhập khẩu nguyên liệu nông sản, thủy sản, hoá chất và các phụ liệu khác phục vụ cho ngành chế biến nông, thủy sản; Đầu tư tài chính.
- Chu kỳ sản xuất, kinh doanh thông thường**  
Chu kỳ sản xuất kinh doanh thông thường của Công ty không quá 12 tháng.
- Đặc điểm hoạt động của Công ty trong năm có ảnh hưởng đến Báo cáo tài chính**  
Dịch Covid 19 trên toàn cầu đã ảnh hưởng đến việc xuất khẩu sản phẩm làm cho doanh thu và lợi nhuận năm nay của Công ty giảm mạnh so với năm trước.
- Cấu trúc Công ty**  
*Công ty liên kết*  
Công ty chỉ đầu tư vào Công ty Cổ phần Vật liệu Xây dựng Motilen Cần Thơ có trụ sở chính tại số Lô 17F1, Khu công nghiệp Trà Nóc 1, phường Trà Nóc, quận Bình Thủy, thành phố Cần Thơ. Hoạt động kinh doanh chính của công ty liên kết này là: sản xuất kinh doanh vật liệu xây dựng, vật liệu trang trí nội ngoại thất, cho thuê văn phòng, kinh doanh bất động sản. Tại ngày kết thúc năm tài chính, tỷ lệ vốn góp của Công ty tại công ty liên kết này là 44,98%, tỷ lệ quyền biểu quyết và tỷ lệ phần sở hữu tương đương với tỷ lệ vốn góp.
- Tuyên bố về khả năng so sánh thông tin trên Báo cáo tài chính**  
Các số liệu tương ứng của năm trước so sánh được với số liệu của năm nay.
- Nhân viên**  
Tại ngày kết thúc năm tài chính Công ty có 329 nhân viên đang làm việc (số đầu năm là 341 nhân viên).

#### II. NĂM TÀI CHÍNH, ĐƠN VỊ TIỀN TỆ SỬ DỤNG TRONG KẾ TOÁN

- Năm tài chính**  
Năm tài chính của Công ty bắt đầu từ ngày 01 tháng 01 và kết thúc vào ngày 31 tháng 12 hàng năm.
- Đơn vị tiền tệ sử dụng trong kế toán**  
Đơn vị tiền tệ sử dụng trong kế toán là Đồng Việt Nam (VND) do phần lớn các nghiệp vụ được thực hiện bằng đơn vị tiền tệ VND.

# CÔNG TY CỔ PHẦN THỦY SẢN MEKONG

Địa chỉ: Lô 24, Khu công nghiệp Trà Nóc, phường Trà Nóc, quận Bình Thủy, TP. Cần Thơ

## BÁO CÁO TÀI CHÍNH

Cho năm tài chính kết thúc ngày 31 tháng 12 năm 2020

**Bản thuyết minh Báo cáo tài chính (tiếp theo)**

### III. CHUẨN MỰC VÀ CHẾ ĐỘ KẾ TOÁN ÁP DỤNG

#### 1. Chế độ kế toán áp dụng

Công ty áp dụng các Chuẩn mực Kế toán Việt Nam, Chế độ Kế toán doanh nghiệp Việt Nam được ban hành theo Thông tư số 200/2014/TT-BTC ngày 22 tháng 12 năm 2014 và các thông tư hướng dẫn thực hiện chuẩn mực kế toán của Bộ Tài chính trong việc lập và trình bày Báo cáo tài chính.

#### 2. Tuyên bố về việc tuân thủ Chuẩn mực kế toán và Chế độ kế toán

Ban Giám đốc đảm bảo đã tuân thủ yêu cầu của các Chuẩn mực Kế toán Việt Nam, Chế độ Kế toán doanh nghiệp Việt Nam được ban hành theo Thông tư số 200/2014/TT-BTC ngày 22 tháng 12 năm 2014 cũng như các thông tư hướng dẫn thực hiện chuẩn mực kế toán của Bộ Tài chính trong việc lập và trình bày Báo cáo tài chính.

### IV. CÁC CHÍNH SÁCH KẾ TOÁN ÁP DỤNG

#### 1. Cơ sở lập Báo cáo tài chính

Báo cáo tài chính được lập trên cơ sở kế toán dồn tích (trừ các thông tin liên quan đến các luồng tiền).

#### 2. Các giao dịch bằng ngoại tệ

Các giao dịch phát sinh bằng ngoại tệ được chuyển đổi theo tỷ giá tại ngày phát sinh giao dịch. Số dư các khoản mục tiền tệ có gốc ngoại tệ tại ngày kết thúc năm tài chính được quy đổi theo tỷ giá tại ngày này.

Chênh lệch tỷ giá phát sinh trong năm từ các giao dịch bằng ngoại tệ được ghi nhận vào doanh thu hoạt động tài chính hoặc chi phí tài chính. Chênh lệch tỷ giá do đánh giá lại các khoản mục tiền tệ có gốc ngoại tệ tại ngày kết thúc năm tài chính sau khi bù trừ chênh lệch tăng và chênh lệch giảm được ghi nhận vào doanh thu hoạt động tài chính hoặc chi phí tài chính.

Tỷ giá sử dụng để quy đổi các giao dịch phát sinh bằng ngoại tệ là tỷ giá giao dịch thực tế tại thời điểm phát sinh giao dịch. Tỷ giá giao dịch thực tế đối với các giao dịch bằng ngoại tệ được xác định như sau:

- Đối với hợp đồng mua bán ngoại tệ (hợp đồng mua bán ngoại tệ giao ngay): tỷ giá ký kết trong hợp đồng mua, bán ngoại tệ giữa Công ty và ngân hàng.
- Đối với nợ phải thu: tỷ giá mua của ngân hàng thương mại nơi Công ty chỉ định khách hàng thanh toán tại thời điểm giao dịch phát sinh.
- Đối với nợ phải trả: tỷ giá bán của ngân hàng thương mại nơi Công ty dự kiến giao dịch tại thời điểm giao dịch phát sinh.
- Đối với các giao dịch mua sắm tài sản hoặc các khoản chi phí được thanh toán ngay bằng ngoại tệ (không qua các tài khoản phải trả): tỷ giá mua của ngân hàng thương mại nơi Công ty thực hiện thanh toán.

Tỷ giá sử dụng để đánh giá lại số dư các khoản mục tiền tệ có gốc ngoại tệ tại ngày kết thúc năm tài chính được xác định theo nguyên tắc sau:

- Đối với các khoản ngoại tệ gửi ngân hàng: tỷ giá mua ngoại tệ của ngân hàng nơi Công ty mở tài khoản ngoại tệ.
- Đối với các khoản mục tiền tệ có gốc ngoại tệ được phân loại là tài sản khác: tỷ giá mua ngoại tệ của Ngân hàng TMCP Đầu tư và Phát triển Việt Nam - Chi nhánh TP. Cần Thơ (Ngân hàng Công ty thường xuyên có giao dịch).

11/01/2021

# CÔNG TY CỔ PHẦN THỦY SẢN MEKONG

Địa chỉ: Lô 24, Khu công nghiệp Trà Nóc, phường Trà Nóc, quận Bình Thủy, TP. Cần Thơ

**BÁO CÁO TÀI CHÍNH**

Cho năm tài chính kết thúc ngày 31 tháng 12 năm 2020

**Bản thuyết minh Báo cáo tài chính (tiếp theo)**

- Đối với các khoản mục tiền tệ có gốc ngoại tệ được phân loại là nợ phải trả: tỷ giá bán ngoại tệ của Ngân hàng TMCP Đầu tư và Phát triển Việt Nam - Chi nhánh TP. Cần Thơ (Ngân hàng Công ty thường xuyên có giao dịch).

### 3. Tiền và các khoản tương đương tiền

Tiền bao gồm tiền mặt và tiền gửi ngân hàng không kỳ hạn. Các khoản tương đương tiền là các khoản đầu tư ngắn hạn có thời hạn thu hồi không quá 3 tháng kể từ ngày đầu tư, có khả năng chuyển đổi dễ dàng thành một lượng tiền xác định và không có rủi ro trong việc chuyển đổi thành tiền tại thời điểm báo cáo.

### 4. Các khoản đầu tư tài chính

#### *Chứng khoán kinh doanh*

Khoản đầu tư được phân loại là chứng khoán kinh doanh khi nắm giữ vì mục đích mua bán để kiếm lời.

Chứng khoán kinh doanh được ghi sổ kế toán theo giá gốc. Giá gốc của chứng khoán kinh doanh được xác định theo giá trị hợp lý của các khoản thanh toán tại thời điểm giao dịch phát sinh cộng các chi phí liên quan đến giao dịch mua chứng khoán kinh doanh.

Thời điểm ghi nhận các khoản chứng khoán kinh doanh là thời điểm Công ty có quyền sở hữu, cụ thể như sau:

- Đối với chứng khoán niêm yết: được ghi nhận tại thời điểm khớp lệnh (T+0).
- Đối với chứng khoán chưa niêm yết: được ghi nhận tại thời điểm chính thức có quyền sở hữu theo quy định của pháp luật.

Tiền lãi, cổ tức và lợi nhuận của các kỳ trước khi chứng khoán kinh doanh được mua được hạch toán giảm giá trị của chính chứng khoán kinh doanh đó. Tiền lãi, cổ tức và lợi nhuận của các kỳ sau khi chứng khoán kinh doanh được mua được ghi nhận doanh thu. Cổ tức được nhận bằng cổ phiếu chỉ được theo dõi số lượng cổ phiếu tăng thêm, không ghi nhận giá trị cổ phiếu nhận được.

Cổ phiếu hoán đổi được xác định theo giá trị hợp lý tại ngày trao đổi. Giá trị hợp lý của cổ phiếu được xác định như sau:

- Đối với cổ phiếu của công ty niêm yết, giá trị hợp lý của cổ phiếu là giá đóng cửa niêm yết trên thị trường chứng khoán tại ngày trao đổi. Trường hợp tại ngày trao đổi thị trường chứng khoán không giao dịch thì giá trị hợp lý của cổ phiếu là giá đóng cửa phiên giao dịch trước liền kề với ngày trao đổi.
- Đối với cổ phiếu chưa niêm yết được giao dịch trên sàn UPCOM, giá trị hợp lý của cổ phiếu là giá giao dịch đóng cửa trên sàn UPCOM tại ngày trao đổi. Trường hợp ngày trao đổi sàn UPCOM không giao dịch thì giá trị hợp lý của cổ phiếu là giá đóng cửa phiên giao dịch trước liền kề với ngày trao đổi.
- Đối với cổ phiếu chưa niêm yết khác, giá trị hợp lý của cổ phiếu là giá do các bên thỏa thuận theo hợp đồng hoặc giá trị sổ sách tại thời điểm trao đổi.

Dự phòng giảm giá chứng khoán kinh doanh được lập cho từng loại chứng khoán được mua bán trên thị trường và có giá trị hợp lý thấp hơn giá gốc. Giá trị hợp lý của chứng khoán kinh doanh được xác định như sau:

- Đối với chứng khoán niêm yết trên thị trường chứng khoán: giá đóng cửa tại ngày gần nhất có giao dịch tính đến thời điểm kết thúc năm tài chính.
- Đối với cổ phiếu đã đăng ký giao dịch trên thị trường giao dịch của các công ty đại chúng chưa niêm yết (UPCOM): giá tham chiếu bình quân trong 30 ngày giao dịch liền kề gần nhất trước thời điểm kết thúc năm tài chính do Sở Giao dịch chứng khoán công bố.



# CÔNG TY CỔ PHẦN THỦY SẢN MEKONG

Địa chỉ: Lô 24, Khu công nghiệp Trà Nóc, phường Trà Nóc, quận Bình Thủy, TP. Cần Thơ

## BÁO CÁO TÀI CHÍNH

Cho năm tài chính kết thúc ngày 31 tháng 12 năm 2020

**Bản thuyết minh Báo cáo tài chính (tiếp theo)**

---

- Trường hợp cổ phiếu đã niêm yết trên thị trường chứng khoán hoặc cổ phiếu của công ty cổ phần đã đăng ký giao dịch trên thị trường Upcom không có giao dịch trong vòng 30 ngày trước ngày trích lập dự phòng, cổ phiếu đã niêm yết bị hủy niêm yết, bị đình chỉ giao dịch, bị ngừng giao dịch: việc lập dự phòng được thực hiện căn cứ vào khoản lỗ của bên được đầu tư mức trích lập bằng chênh lệch giữa vốn đầu tư thực tế của các chủ sở hữu và vốn chủ sở hữu tại ngày kết thúc năm tài chính nhân với tỷ lệ sở hữu vốn điều lệ của Công ty so với tổng số vốn điều lệ thực góp.

Tăng, giảm số dự phòng giảm giá chứng khoán kinh doanh cần phải trích lập tại ngày kết thúc năm tài chính được ghi nhận vào chi phí tài chính.

Lãi hoặc lỗ từ việc chuyển nhượng chứng khoán kinh doanh được ghi nhận vào doanh thu hoạt động tài chính hoặc chi phí tài chính. Giá vốn được xác định theo phương pháp bình quân gia quyền di động.

### *Các khoản đầu tư nắm giữ đến ngày đáo hạn*

Khoản đầu tư được phân loại là nắm giữ đến ngày đáo hạn khi Công ty có ý định và khả năng giữ đến ngày đáo hạn. Các khoản đầu tư nắm giữ đến ngày đáo hạn bao gồm: các khoản tiền gửi ngân hàng có kỳ hạn và các khoản cho vay nắm giữ đến ngày đáo hạn với mục đích thu lãi hàng kỳ và các khoản đầu tư nắm giữ đến ngày đáo hạn khác.

Các khoản đầu tư nắm giữ đến ngày đáo hạn được ghi nhận ban đầu theo giá gốc bao gồm giá mua và các chi phí liên quan đến giao dịch mua các khoản đầu tư. Sau khi nhận ban đầu, các khoản đầu tư này được ghi nhận theo giá trị có thể thu hồi. Thu nhập lãi từ các khoản đầu tư nắm giữ đến ngày đáo hạn sau ngày mua được ghi nhận trên Báo cáo kết quả hoạt động kinh doanh trên cơ sở dự thu. Lãi được hưởng trước khi Công ty nắm giữ được ghi giảm trừ vào giá gốc tại thời điểm mua.

Khi có các bằng chứng chắc chắn cho thấy một phần hoặc toàn bộ khoản đầu tư có thể không thu hồi được và số tổn thất được xác định một cách đáng tin cậy thì tổn thất được ghi nhận vào chi phí tài chính trong năm và giảm trừ trực tiếp giá trị đầu tư.

### *Các khoản cho vay*

Các khoản cho vay được xác định theo giá gốc trừ đi các khoản dự phòng phải thu khó đòi. Dự phòng phải thu khó đòi của các khoản cho vay được lập căn cứ vào dự kiến mức tổn thất có thể xảy ra.

### *Các khoản đầu tư vào công ty liên kết*

#### *Công ty liên kết*

Công ty liên kết là doanh nghiệp mà Công ty có ảnh hưởng đáng kể nhưng không có quyền kiểm soát đối với các chính sách tài chính và hoạt động. Ảnh hưởng đáng kể thể hiện ở quyền tham gia vào việc đưa ra các quyết định về chính sách tài chính và hoạt động của doanh nghiệp nhận đầu tư nhưng không kiểm soát các chính sách này.

#### *Ghi nhận ban đầu*

Các khoản đầu tư vào công ty liên kết được ghi nhận ban đầu theo giá gốc, bao gồm giá mua hoặc khoản góp vốn cộng các chi phí liên quan trực tiếp đến việc đầu tư. Trường hợp đầu tư bằng tài sản phi tiền tệ, giá phí khoản đầu tư được ghi nhận theo giá trị hợp lý của tài sản phi tiền tệ tại thời điểm phát sinh.

# CÔNG TY CỔ PHẦN THỦY SẢN MEKONG

Địa chỉ: Lô 24, Khu công nghiệp Trà Nóc, phường Trà Nóc, quận Bình Thủy, TP. Cần Thơ

## BÁO CÁO TÀI CHÍNH

Cho năm tài chính kết thúc ngày 31 tháng 12 năm 2020

**Bản thuyết minh Báo cáo tài chính (tiếp theo)**

Cổ tức và lợi nhuận của các kỳ trước khi khoản đầu tư được mua được hạch toán giảm giá trị của chính khoản đầu tư đó. Cổ tức và lợi nhuận của các kỳ sau khi khoản đầu tư được mua được ghi nhận doanh thu. Cổ tức được nhận bằng cổ phiếu chi được theo dõi số lượng cổ phiếu tăng thêm, không ghi nhận giá trị cổ phiếu nhận được.

### *Dự phòng tổn thất cho các khoản đầu tư vào công ty liên kết*

Dự phòng tổn thất cho các khoản đầu tư vào công ty liên kết được trích lập khi công ty liên kết bị lỗ với mức trích lập bằng chênh lệch giữa vốn đầu tư thực tế của các bên tại công ty liên kết và vốn chủ sở hữu thực có nhân với tỷ lệ sở hữu vốn điều lệ thực góp của Công ty tại công ty liên kết. Nếu công ty liên kết là đối tượng lập Báo cáo tài chính hợp nhất thì căn cứ để xác định dự phòng tổn thất là Báo cáo tài chính hợp nhất.

Tăng, giảm số dự phòng tổn thất đầu tư vào công ty liên kết cần phải trích lập tại ngày kết thúc năm tài chính được ghi nhận vào chi phí tài chính.

## 5. Các khoản phải thu

Các khoản nợ phải thu được trình bày theo giá trị ghi sổ trừ đi các khoản dự phòng phải thu khó đòi.

Việc phân loại các khoản phải thu là phải thu khách hàng và phải thu khác được thực hiện theo nguyên tắc sau:

- Phải thu của khách hàng phản ánh các khoản phải thu mang tính chất thương mại phát sinh từ giao dịch có tính chất mua – bán giữa và người mua là đơn vị độc lập với Công ty, bao gồm cả các khoản phải thu về tiền bán hàng xuất khẩu ủy thác cho đơn vị khác.
- Phải thu khác phản ánh các khoản phải thu không có tính thương mại, không liên quan đến giao dịch mua – bán.

Dự phòng phải thu khó đòi được lập cho từng khoản nợ phải thu khó đòi căn cứ vào tuổi nợ quá hạn của các khoản nợ sau khi đã bù trừ với khoản nợ phải trả (nếu có) hoặc dự kiến mức tổn thất có thể xảy ra, cụ thể như sau:

- Đối với nợ phải thu quá hạn thanh toán:
  - 30% giá trị đối với khoản nợ phải thu quá hạn từ 06 tháng đến dưới 01 năm.
  - 50% giá trị đối với khoản nợ phải thu quá hạn từ 01 năm đến dưới 02 năm.
  - 70% giá trị đối với khoản nợ phải thu quá hạn từ 02 năm đến dưới 03 năm.
  - 100% giá trị đối với khoản nợ phải thu quá hạn từ 03 năm trở lên.
- Đối với nợ phải thu chưa quá hạn thanh toán nhưng khó có khả năng thu hồi: căn cứ vào dự kiến mức tổn thất để lập dự phòng.

Tăng, giảm số dự phòng nợ phải thu khó đòi cần phải trích lập tại ngày kết thúc năm tài chính được ghi nhận vào chi phí quản lý doanh nghiệp.

## 6. Hàng tồn kho

Hàng tồn kho được ghi nhận theo giá thấp hơn giữa giá gốc và giá trị thuần có thể thực hiện được.

Giá gốc hàng tồn kho được xác định như sau:

- Nguyên vật liệu, hàng hóa: bao gồm chi phí mua và các chi phí liên quan trực tiếp khác phát sinh để có được hàng tồn kho ở địa điểm và trạng thái hiện tại.
- Thành phẩm: bao gồm chi phí nguyên vật liệu, nhân công trực tiếp và chi phí sản xuất chung có liên quan tiếp được phân bổ dựa trên mức độ hoạt động bình thường.
- Chi phí sản xuất kinh doanh dở dang: chỉ bao gồm chi phí nguyên vật liệu chính.

# CÔNG TY CỔ PHẦN THỦY SẢN MEKONG

Địa chỉ: Lô 24, Khu công nghiệp Trà Nóc, phường Trà Nóc, quận Bình Thủy, TP. Cần Thơ

## BÁO CÁO TÀI CHÍNH

Cho năm tài chính kết thúc ngày 31 tháng 12 năm 2020

**Bản thuyết minh Báo cáo tài chính (tiếp theo)**

---

Giá xuất kho được tính theo phương pháp bình quân gia quyền và được hạch toán theo phương pháp kê khai thường xuyên.

Giá trị thuần có thể thực hiện được là giá bán ước tính của hàng tồn kho trong kỳ sản xuất, kinh doanh bình thường trừ chi phí ước tính để hoàn thành và chi phí ước tính cần thiết cho việc tiêu thụ chúng.

Dự phòng giảm giá hàng tồn kho được lập cho từng mặt hàng tồn kho có giá gốc lớn hơn giá trị thuần có thể thực hiện được. Tăng, giảm số dư dự phòng giảm giá hàng tồn kho cần phải trích lập tại ngày kết thúc năm tài chính được ghi nhận vào giá vốn hàng bán.

### 7. Chi phí trả trước

Chi phí trả trước bao gồm các chi phí thực tế đã phát sinh nhưng có liên quan đến kết quả hoạt động sản xuất kinh doanh của nhiều kỳ kế toán. Chi phí trả trước của Công ty chỉ gồm:

#### *Tiền thuê đất trả trước*

Tiền thuê đất trả trước thể hiện khoản tiền thuê đất đã trả cho phần đất Công ty đang sử dụng. Tiền thuê đất được phân bổ theo thời hạn thuê quy định trên hợp đồng thuê đất.

### 8. Tài sản thuê hoạt động

Thuê tài sản được phân loại là thuê hoạt động nếu phần lớn rủi ro và lợi ích gắn liền với quyền sở hữu tài sản thuộc về người cho thuê. Chi phí thuê hoạt động được phản ánh vào chi phí theo phương pháp đường thẳng cho suốt thời hạn thuê tài sản, không phụ thuộc vào phương thức thanh toán tiền thuê.

### 9. Tài sản cố định hữu hình

Tài sản cố định hữu hình được thể hiện theo nguyên giá trừ hao mòn lũy kế. Nguyên giá tài sản cố định hữu hình bao gồm toàn bộ các chi phí mà Công ty phải bỏ ra để có được tài sản cố định tính đến thời điểm đưa tài sản đó vào trạng thái sẵn sàng sử dụng. Các chi phí phát sinh sau ghi nhận ban đầu chỉ được ghi tăng nguyên giá tài sản cố định nếu các chi phí này chắc chắn làm tăng lợi ích kinh tế trong tương lai do sử dụng tài sản đó. Các chi phí phát sinh không thỏa mãn điều kiện trên được ghi nhận là chi phí sản xuất, kinh doanh trong năm.

Khi tài sản cố định hữu hình được bán hay thanh lý, nguyên giá và giá trị hao mòn lũy kế được xóa sổ và lãi, lỗ phát sinh do thanh lý được ghi nhận vào thu nhập hay chi phí trong năm.

Tài sản cố định hữu hình được khấu hao theo phương pháp đường thẳng dựa trên thời gian hữu dụng ước tính. Số năm khấu hao của các loại tài sản cố định hữu hình như sau:

<u>Loại tài sản cố định</u>	<u>Số năm</u>
Nhà cửa, vật kiến trúc	05 - 10
Máy móc và thiết bị	05 - 07
Phương tiện vận tải, truyền dẫn	10
Thiết bị, dụng cụ quản lý	05 - 07

### 10. Tài sản cố định vô hình

Tài sản cố định vô hình được thể hiện theo nguyên giá trừ hao mòn lũy kế.

Nguyên giá tài sản cố định vô hình bao gồm toàn bộ các chi phí mà Công ty phải bỏ ra để có được tài sản cố định tính đến thời điểm đưa tài sản đó vào trạng thái sẵn sàng sử dụng. Chi phí liên quan

# CÔNG TY CỔ PHẦN THỦY SẢN MEKONG

Địa chỉ: Lô 24, Khu công nghiệp Trà Nóc, phường Trà Nóc, quận Bình Thủy, TP. Cần Thơ

## BÁO CÁO TÀI CHÍNH

Cho năm tài chính kết thúc ngày 31 tháng 12 năm 2020

### Bản thuyết minh Báo cáo tài chính (tiếp theo)

đến tài sản cố định vô hình phát sinh sau khi ghi nhận ban đầu được ghi nhận là chi phí sản xuất, kinh doanh trong kỳ trừ khi các chi phí này gắn liền với một tài sản cố định vô hình cụ thể và làm tăng lợi ích kinh tế từ các tài sản này.

Khi tài sản cố định vô hình được bán hay thanh lý, nguyên giá và giá trị hao mòn lũy kế được xóa sổ và lãi, lỗ phát sinh do thanh lý được ghi nhận vào thu nhập hay chi phí trong năm.

Tài sản cố định vô hình của Công ty chỉ gồm Quyền sử dụng đất.

Quyền sử dụng đất là toàn bộ các chi phí thực tế Công ty đã chi ra có liên quan trực tiếp tới đất sử dụng, bao gồm: tiền chi ra để có quyền sử dụng đất, chi phí cho đền bù, giải phóng mặt bằng, san lấp mặt bằng, lệ phí trước bạ... Quyền sử dụng đất có thời hạn được trích khấu hao theo thời hạn sử dụng, quyền sử dụng đất không xác định thời hạn không được tính khấu hao.

#### 11. Chi phí xây dựng cơ bản dở dang

Chi phí xây dựng cơ bản dở dang phản ánh các chi phí liên quan trực tiếp (bao gồm cả chi phí lãi vay có liên quan phù hợp với chính sách kế toán của Công ty) đến các tài sản đang trong quá trình xây dựng, máy móc thiết bị đang lắp đặt để phục vụ cho mục đích sản xuất, cho thuê và quản lý cũng như chi phí liên quan đến việc sửa chữa tài sản cố định đang thực hiện. Các tài sản này được ghi nhận theo giá gốc và không được tính khấu hao.

#### 12. Các khoản nợ phải trả và chi phí phải trả

Các khoản nợ phải trả và chi phí phải trả được ghi nhận cho số tiền phải trả trong tương lai liên quan đến hàng hóa và dịch vụ đã nhận được. Chi phí phải trả được ghi nhận dựa trên các ước tính hợp lý về số tiền phải trả.

Việc phân loại các khoản phải trả là phải trả người bán, chi phí phải trả và phải trả khác được thực hiện theo nguyên tắc sau:

- Phải trả người bán phản ánh các khoản phải trả mang tính chất thương mại phát sinh từ giao dịch mua hàng hóa, dịch vụ, tài sản và người bán là đơn vị độc lập với Công ty, bao gồm cả các khoản phải trả khi nhập khẩu thông qua người nhận ủy thác.
- Chi phí phải trả phản ánh các khoản phải trả cho hàng hóa, dịch vụ đã nhận được từ người bán hoặc đã cung cấp cho người mua nhưng chưa chi trả do chưa có hóa đơn hoặc chưa đủ hồ sơ, tài liệu kế toán và các khoản phải trả cho người lao động về tiền lương nghỉ phép, các khoản chi phí sản xuất, kinh doanh phải trích trước.
- Phải trả khác phản ánh các khoản phải trả không có tính thương mại, không liên quan đến giao dịch mua, bán, cung cấp hàng hóa dịch vụ.

Các khoản nợ phải trả và chi phí phải trả được phân loại ngắn hạn và dài hạn trên Bảng cân đối kế toán căn cứ theo kỳ hạn còn lại tại ngày kết thúc năm tài chính.

#### 13. Vốn chủ sở hữu

##### *Vốn góp của chủ sở hữu*

Vốn góp của chủ sở hữu được ghi nhận theo số vốn thực tế đã góp của các cổ đông.

##### *Thặng dư vốn cổ phần*

Thặng dư vốn cổ phần được ghi nhận theo số chênh lệch giữa giá phát hành và mệnh giá cổ phiếu khi phát hành lần đầu, phát hành bổ sung, chênh lệch giữa giá tái phát hành và giá trị sổ sách của cổ phiếu quỹ và cấu phần vốn của trái phiếu chuyển đổi khi đáo hạn. Chi phí trực tiếp liên quan đến việc phát hành bổ sung cổ phiếu và tái phát hành cổ phiếu quỹ được ghi giảm thặng dư vốn cổ phần.

THỦY SẢN MEKONG

# CÔNG TY CỔ PHẦN THỦY SẢN MEKONG

Địa chỉ: Lô 24, Khu công nghiệp Trà Nóc, phường Trà Nóc, quận Bình Thủy, TP. Cần Thơ

## BÁO CÁO TÀI CHÍNH

Cho năm tài chính kết thúc ngày 31 tháng 12 năm 2020

**Bản thuyết minh Báo cáo tài chính (tiếp theo)**

---

### *Vốn khác của chủ sở hữu*

Vốn khác được hình thành do bổ sung từ kết quả hoạt động kinh doanh, đánh giá lại tài sản và giá trị còn lại giữa giá trị hợp lý của các tài sản được tặng, biếu, tài trợ sau khi trừ các khoản thuế phải nộp (nếu có) liên quan đến các tài sản này.

### *Cổ phiếu quỹ*

Khi mua lại cổ phiếu do Công ty phát hành, khoản tiền trả bao gồm cả các chi phí liên quan đến giao dịch được ghi nhận là cổ phiếu quỹ và được phản ánh là một khoản giảm trừ trong vốn chủ sở hữu. Khi tái phát hành, chênh lệch giữa giá tái phát hành và giá sổ sách của cổ phiếu quỹ được ghi vào khoản mục “Thặng dư vốn cổ phần”.

## 14. Phân phối lợi nhuận

Lợi nhuận sau thuế thu nhập doanh nghiệp được phân phối cho các cổ đông sau khi đã trích lập các quỹ theo Điều lệ của Công ty cũng như các quy định của pháp luật và đã được Đại hội đồng cổ đông phê duyệt.

Việc phân phối lợi nhuận cho các cổ đông được cân nhắc đến các khoản mục phi tiền tệ nằm trong lợi nhuận sau thuế chưa phân phối có thể ảnh hưởng đến luồng tiền và khả năng chi trả cổ tức như lãi do đánh giá lại tài sản mang đi góp vốn, lãi do đánh giá lại các khoản mục tiền tệ, các công cụ tài chính và các khoản mục phi tiền tệ khác.

Cổ tức được ghi nhận là nợ phải trả khi được Đại hội đồng cổ đông phê duyệt.

## 15. Ghi nhận doanh thu và thu nhập

### *Doanh thu bán hàng hoá, thành phẩm*

Doanh thu bán hàng hoá, thành phẩm được ghi nhận khi đồng thời thỏa mãn các điều kiện sau:

- Công ty đã chuyển giao phần lớn rủi ro và lợi ích gắn liền với quyền sở hữu hàng hóa, sản phẩm cho người mua.
- Công ty không còn nắm giữ quyền quản lý hàng hóa, sản phẩm như người sở hữu hàng hóa, sản phẩm hoặc quyền kiểm soát hàng hóa, sản phẩm.
- Doanh thu được xác định tương đối chắc chắn. Khi hợp đồng quy định người mua được quyền trả lại sản phẩm, hàng hóa đã mua theo những điều kiện cụ thể, doanh thu chỉ được ghi nhận khi những điều kiện cụ thể đó không còn tồn tại và người mua không được quyền trả lại hàng hóa, sản phẩm (trừ trường hợp khách hàng có quyền trả lại hàng hóa, sản phẩm dưới hình thức đổi lại để lấy hàng hóa, dịch vụ khác).
- Công ty đã hoặc sẽ thu được lợi ích kinh tế từ giao dịch bán hàng.
- Xác định được chi phí liên quan đến giao dịch bán hàng.

### *Doanh thu cung cấp dịch vụ*

Doanh thu cung cấp dịch vụ được ghi nhận khi đồng thời thỏa mãn các điều kiện sau:

- Doanh thu được xác định tương đối chắc chắn. Khi hợp đồng quy định người mua được quyền trả lại dịch vụ đã mua theo những điều kiện cụ thể, doanh thu chỉ được ghi nhận khi những điều kiện cụ thể đó không còn tồn tại và người mua không được quyền trả lại dịch vụ đã cung cấp.
- Công ty đã hoặc sẽ thu được lợi ích kinh tế từ giao dịch cung cấp dịch vụ đó.
- Xác định được phần công việc đã hoàn thành vào thời điểm báo cáo.
- Xác định được chi phí phát sinh cho giao dịch và chi phí để hoàn thành giao dịch cung cấp dịch vụ đó.



## CÔNG TY CỔ PHẦN THỦY SẢN MEKONG

Địa chỉ: Lô 24, Khu công nghiệp Trà Nóc, phường Trà Nóc, quận Bình Thủy, TP. Cần Thơ

### BÁO CÁO TÀI CHÍNH

Cho năm tài chính kết thúc ngày 31 tháng 12 năm 2020

**Bản thuyết minh Báo cáo tài chính (tiếp theo)**

---

Trường hợp dịch vụ được thực hiện trong nhiều kỳ thì doanh thu được ghi nhận trong năm được căn cứ vào kết quả phân công việc đã hoàn thành vào ngày kết thúc năm tài chính.

#### *Tiền lãi*

Tiền lãi được ghi nhận trên cơ sở thời gian và lãi suất thực tế từng kỳ.

#### *Cổ tức và lợi nhuận được chia*

Cổ tức và lợi nhuận được chia được ghi nhận khi Công ty được quyền nhận cổ tức hoặc lợi nhuận từ việc góp vốn. Cổ tức được nhận bằng cổ phiếu chi được theo dõi số lượng cổ phiếu tăng thêm, không ghi nhận giá trị cổ phiếu nhận được.

#### **16. Các khoản giảm trừ doanh thu**

Các khoản giảm trừ doanh thu bao gồm giảm giá hàng bán, hàng bán bị trả lại phát sinh cùng kỳ tiêu thụ sản phẩm dịch vụ được điều chỉnh giảm doanh thu của kỳ phát sinh.

Trường hợp sản phẩm, dịch vụ đã tiêu thụ từ các năm trước, đến năm nay mới phát sinh giảm giá hàng bán, hàng bán bị trả lại thì được ghi giảm doanh thu theo nguyên tắc:

- Nếu khoản giảm giá hàng bán, hàng bán bị trả lại phát sinh trước thời điểm phát hành Báo cáo tài chính: ghi giảm doanh thu trên Báo cáo tài chính của năm nay.
- Nếu khoản giảm giá hàng bán, hàng bán bị trả lại phát sinh sau thời điểm phát hành Báo cáo tài chính: ghi giảm doanh thu trên Báo cáo tài chính của năm sau.

#### **17. Các khoản chi phí**

Chi phí là những khoản làm giảm lợi ích kinh tế được ghi nhận tại thời điểm giao dịch phát sinh hoặc khi có khả năng tương đối chắc chắn sẽ phát sinh trong tương lai không phân biệt đã chi tiền hay chưa.

Các khoản chi phí và khoản doanh thu do nó tạo ra phải được ghi nhận đồng thời theo nguyên tắc phù hợp. Trong trường hợp nguyên tắc phù hợp xung đột với nguyên tắc thận trọng, chi phí được ghi nhận căn cứ vào bản chất và quy định của các chuẩn mực kế toán để đảm bảo phản ánh giao dịch một cách trung thực, hợp lý.

#### **18. Thuế thu nhập doanh nghiệp**

Chi phí thuế thu nhập doanh nghiệp bao gồm thuế thu nhập hiện hành và thuế thu nhập hoãn lại.

#### *Thuế thu nhập hiện hành*

Thuế thu nhập hiện hành là khoản thuế được tính dựa trên thu nhập tính thuế. Thu nhập tính thuế chênh lệch so với lợi nhuận kế toán là do điều chỉnh các khoản chênh lệch tạm thời giữa thuế và kế toán, các chi phí không được trừ cũng như điều chỉnh các khoản thu nhập không phải chịu thuế và các khoản lỗ được chuyển.

#### *Thuế thu nhập hoãn lại*

Thuế thu nhập hoãn lại là khoản thuế thu nhập doanh nghiệp sẽ phải nộp hoặc sẽ được hoàn lại do chênh lệch tạm thời giữa giá trị ghi sổ của tài sản và nợ phải trả cho mục đích lập Báo cáo tài chính và cơ sở tính thuế thu nhập. Thuế thu nhập hoãn lại phải trả được ghi nhận cho tất cả các khoản chênh lệch tạm thời chịu thuế. Tài sản thuế thu nhập hoãn lại chỉ được ghi nhận khi chắc chắn trong tương lai sẽ có lợi nhuận tính thuế để sử dụng những chênh lệch tạm thời được khấu trừ này.

Giá trị ghi sổ của tài sản thuế thu nhập doanh nghiệp hoãn lại được xem xét lại vào ngày kết thúc năm tài chính và sẽ được ghi giảm đến mức đảm bảo chắc chắn có đủ lợi nhuận tính thuế cho phép lợi ích của một phần hoặc toàn bộ tài sản thuế thu nhập hoãn lại được sử dụng. Các tài sản thuế thu



# CÔNG TY CỔ PHẦN THỦY SẢN MEKONG

Địa chỉ: Lô 24, Khu công nghiệp Trà Nóc, phường Trà Nóc, quận Bình Thủy, TP. Cần Thơ

## BÁO CÁO TÀI CHÍNH

Cho năm tài chính kết thúc ngày 31 tháng 12 năm 2020

**Bản thuyết minh Báo cáo tài chính (tiếp theo)**

---

nhập doanh nghiệp hoãn lại chưa được ghi nhận trước đây được xem xét lại vào ngày kết thúc năm tài chính và được ghi nhận khi chắc chắn có đủ lợi nhuận tính thuế để có thể sử dụng các tài sản thuế thu nhập hoãn lại chưa ghi nhận này.

Tài sản thuế thu nhập hoãn lại và thuế thu nhập hoãn lại phải trả được xác định theo thuế suất dự tính sẽ áp dụng cho năm tài sản được thu hồi hay nợ phải trả được thanh toán dựa trên các mức thuế suất có hiệu lực tại ngày kết thúc năm tài chính. Thuế thu nhập hoãn lại được ghi nhận vào Báo cáo kết quả hoạt động kinh doanh và chỉ ghi trực tiếp vào vốn chủ sở hữu khi khoản thuế đó liên quan đến các khoản mục được ghi thẳng vào vốn chủ sở hữu.

Tài sản thuế thu nhập hoãn lại và thuế thu nhập hoãn lại phải trả được bù trừ khi:

- Công ty có quyền hợp pháp được bù trừ giữa tài sản thuế thu nhập hiện hành với thuế thu nhập hiện hành phải nộp; và
- Các tài sản thuế thu nhập hoãn lại và thuế thu nhập hoãn lại phải trả này liên quan đến thuế thu nhập doanh nghiệp được quản lý bởi cùng một cơ quan thuế:
  - Đối với cùng một đơn vị chịu thuế; hoặc
  - Công ty dự định thanh toán thuế thu nhập hiện hành phải trả và tài sản thuế thu nhập hiện hành trên cơ sở thuần hoặc thu hồi tài sản đồng thời với việc thanh toán nợ phải trả trong từng kỳ tương lai khi các khoản trọng yếu của thuế thu nhập hoãn lại phải trả hoặc tài sản thuế thu nhập hoãn lại được thanh toán hoặc thu hồi.

### 19. Bên liên quan

Các bên được coi là liên quan nếu một bên có khả năng kiểm soát hoặc có ảnh hưởng đáng kể đối với bên kia trong việc ra quyết định các chính sách tài chính và hoạt động. Các bên cũng được xem là bên liên quan nếu cùng chịu sự kiểm soát chung hay chịu ảnh hưởng đáng kể chung.

Trong việc xem xét mối quan hệ của các bên liên quan, bản chất của mối quan hệ được chú trọng nhiều hơn hình thức pháp lý.

### 20. Báo cáo theo bộ phận

Bộ phận theo lĩnh vực kinh doanh là một phần có thể xác định riêng biệt tham gia vào quá trình sản xuất hoặc cung cấp sản phẩm, dịch vụ và có rủi ro và lợi ích kinh tế khác với các bộ phận kinh doanh khác.

Bộ phận theo khu vực địa lý là một phần có thể xác định riêng biệt tham gia vào quá trình sản xuất hoặc cung cấp sản phẩm, dịch vụ trong phạm vi một môi trường kinh tế cụ thể và có rủi ro và lợi ích kinh tế khác với các bộ phận kinh doanh trong các môi trường kinh tế khác.

Thông tin bộ phận được lập và trình bày phù hợp với chính sách kế toán áp dụng cho việc lập và trình bày Báo cáo tài chính của Công ty.

### 21. Công cụ tài chính

#### *Tài sản tài chính*

Việc phân loại các tài sản tài chính này phụ thuộc vào bản chất và mục đích của tài sản tài chính và được quyết định tại thời điểm ghi nhận ban đầu. Các tài sản tài chính của Công ty gồm có tiền và các khoản tương đương tiền, các khoản phải thu khách hàng, phải thu khác, các khoản cho vay, các công cụ tài chính được niêm yết và không được niêm yết.

Tại thời điểm ghi nhận ban đầu, các tài sản tài chính được ghi nhận theo giá gốc cộng các chi phí giao dịch có liên quan trực tiếp đến tài sản tài chính đó.

11/01/2021

# CÔNG TY CỔ PHẦN THỦY SẢN MEKONG

Địa chỉ: Lô 24, Khu công nghiệp Trà Nóc, phường Trà Nóc, quận Bình Thủy, TP. Cần Thơ

## BÁO CÁO TÀI CHÍNH

Cho năm tài chính kết thúc ngày 31 tháng 12 năm 2020

Bản thuyết minh Báo cáo tài chính (tiếp theo)

### Nợ phải trả tài chính

Việc phân loại các khoản nợ tài chính phụ thuộc vào bản chất và mục đích của khoản nợ tài chính và được quyết định tại thời điểm ghi nhận ban đầu. Nợ phải trả tài chính của Công ty gồm có các khoản phải trả người bán, vay và các khoản phải trả khác.

Tại thời điểm ghi nhận lần đầu, các khoản nợ phải trả tài chính được ghi nhận ban đầu theo giá gốc trừ các chi phí giao dịch có liên quan trực tiếp đến nợ phải trả tài chính đó.

### Công cụ vốn chủ sở hữu

Công cụ vốn chủ sở hữu là hợp đồng chứng tỏ được những lợi ích còn lại về tài sản của Công ty sau khi trừ đi toàn bộ nghĩa vụ.

### Bù trừ các công cụ tài chính

Các tài sản tài chính và nợ phải trả tài chính chỉ được bù trừ với nhau và trình bày giá trị thuần trên Bảng cân đối kế toán khi và chỉ khi Công ty:

- Có quyền hợp pháp để bù trừ giá trị đã được ghi nhận; và
- Có dự định thanh toán trên cơ sở thuần hoặc ghi nhận tài sản và thanh toán nợ phải trả cùng một thời điểm.

## V. THÔNG TIN BỔ SUNG CHO CÁC KHOẢN MỤC TRÌNH BÀY TRONG BẢNG CÂN ĐỐI KẾ TOÁN

### 1. Tiền và các khoản tương đương tiền

	Số cuối năm	Số đầu năm
Tiền mặt	9.296.478	7.336.172
Tiền gửi ngân hàng không kỳ hạn <sup>(i)</sup>	15.249.451.377	13.786.057.048
Các khoản tương đương tiền	11.000.000.000	-
<i>Tiền gửi ngân hàng có kỳ hạn gốc không quá 03 tháng</i>	<i>11.000.000.000</i>	<i>-</i>
<b>Cộng</b>	<b>26.258.747.855</b>	<b>13.793.393.220</b>

- (i) Trong đó tài khoản tiền gửi ngoại tệ không kỳ hạn giá trị 100.000 USD tương đương 2.301.000.000 VND đã được cầm cố để đảm bảo cho các khoản vay của Ngân hàng TMCP Ngoại thương Việt Nam – Chi nhánh Tây Cần Thơ (xem thuyết minh số V.18).

### 2. Các khoản đầu tư tài chính

Các khoản đầu tư tài chính của Công ty gồm có chứng khoán kinh doanh, đầu tư nắm giữ đến ngày đáo hạn và đầu tư góp vốn vào đơn vị khác. Thông tin về các khoản đầu tư tài chính của Công ty như sau:

#### 2a. Chứng khoán kinh doanh

	Số cuối năm			Số đầu năm		
	Giá gốc	Giá trị hợp lý	Dự phòng	Giá gốc	Giá trị hợp lý	Dự phòng
<b>Cổ phiếu</b>						
- Công ty Cổ phần Thủy sản Cửu Long	4.134.920.000	-	-	4.134.920.000	-	(25.340.379)
- Công ty Cổ phần Nông	39.920	170.100	-	39.920	72.900	-



**CÔNG TY CỔ PHẦN THỦY SẢN MEKONG**

Địa chỉ: Lô 24, Khu công nghiệp Trà Nóc, phường Trà Nóc, quận Bình Thủy, TP. Cần Thơ

**BÁO CÁO TÀI CHÍNH**

Cho năm tài chính kết thúc ngày 31 tháng 12 năm 2020

**Bản thuyết minh Báo cáo tài chính (tiếp theo)**

	Số cuối năm			Số đầu năm		
	Giá gốc	Giá trị hợp lý	Dự phòng	Giá gốc	Giá trị hợp lý	Dự phòng
sản Bắc Ninh						
- Công ty Cổ phần Tập đoàn Đầu tư IPA	2.500.000.000	1.500.000.000	(1.000.000.000)	2.500.000.000	1.425.000.000	(1.075.000.000)
<b>Cộng</b>	<b>6.634.959.920</b>		<b>(1.000.000.000)</b>	<b>6.634.959.920</b>		<b>(1.100.340.379)</b>

Tình hình biến động dự phòng giảm giá chứng khoán kinh doanh như sau:

	Năm nay	Năm trước
Số đầu năm	1.100.340.379	1.376.908.090
Hoàn nhập dự phòng trong năm	(100.340.379)	(276.567.711)
<b>Số cuối năm</b>	<b>1.000.000.000</b>	<b>1.100.340.379</b>

**2b. Đầu tư nắm giữ đến ngày đáo hạn**

	Số cuối năm		Số đầu năm	
	Giá gốc	Giá trị ghi sổ	Giá gốc	Giá trị ghi sổ
<b>Ngắn hạn</b>				
Tiền gửi có kỳ hạn	-	-	32.000.000.000	32.000.000.000
<b>Cộng</b>	<b>-</b>	<b>-</b>	<b>32.000.000.000</b>	<b>32.000.000.000</b>

**2c. Đầu tư góp vốn vào đơn vị khác**

	Số cuối năm		Số đầu năm	
	Giá gốc	Dự phòng	Giá gốc	Dự phòng
<b>Đầu tư vào công ty liên kết</b>				
Công ty Cổ phần Vật liệu Xây dựng Motilen Cần Thơ <sup>(i)</sup>	10.688.386.500	-	10.688.386.500	-
<b>Cộng</b>	<b>10.688.386.500</b>	<b>-</b>	<b>10.688.386.500</b>	<b>-</b>

(i) Theo Giấy chứng nhận đăng ký doanh nghiệp số 1800159418 thay đổi lần thứ 12 ngày 30 tháng 11 năm 2017 do Sở Kế hoạch và Đầu tư thành phố Cần Thơ cấp, Công ty đã đầu tư vào Công ty Cổ phần Vật liệu Xây dựng Motilen Cần Thơ là 647.781 cổ phần, chiếm 44,98% vốn điều lệ. Tại ngày kết thúc năm tài chính, Công ty đã đầu tư đủ số vốn đăng ký.

**Giá trị hợp lý**

Đối với các khoản đầu tư có giá niêm yết, giá trị hợp lý được xác định theo giá niêm yết tại ngày kết thúc năm tài chính. Công ty chưa xác định giá trị hợp lý của các khoản đầu tư không có giá niêm yết do chưa có hướng dẫn cụ thể về việc xác định giá trị hợp lý.

**Tình hình hoạt động của công ty liên kết**

Công ty liên kết đang hoạt động kinh doanh bình thường, không có thay đổi lớn so với năm trước.

**Dự phòng cho các khoản đầu tư góp vốn vào đơn vị khác**

Không phát sinh dự phòng cho các khoản đầu tư góp vốn vào đơn vị khác.

**Giao dịch với công ty liên kết**

Công ty chỉ phát sinh giao dịch với Công ty Cổ phần Vật liệu Xây dựng Motilen Cần Thơ là công ty liên kết như sau:

11/21 = 604 = 1/21

**CÔNG TY CỔ PHẦN THỦY SẢN MEKONG**

Địa chỉ: Lô 24, Khu công nghiệp Trà Nóc, phường Trà Nóc, quận Bình Thủy, TP. Cần Thơ

**BÁO CÁO TÀI CHÍNH**

Cho năm tài chính kết thúc ngày 31 tháng 12 năm 2020

**Bản thuyết minh Báo cáo tài chính (tiếp theo)**

	<u>Năm nay</u>	<u>Năm trước</u>
Mua vật liệu xây dựng	28.695.455	17.627.272
Doanh thu cho thuê	87.272.724	109.090.908
Nhận cổ tức được chia	647.781.000	647.781.000
Chia cổ tức	319.209.000	356.582.500

**3. Phải thu ngắn hạn của khách hàng**

	<u>Số cuối năm</u>	<u>Số đầu năm</u>
<i>Phải thu các khách hàng khác</i>		
Macromex SRL	2.241.749.250	-
Halker KFT	2.281.342.557	-
Corporacion Alimentaria Vima SL	4.005.185.028	-
M/S Al Sarab Foodstuff Trading LLC	1.668.225.000	-
Brasmar - Comercio De Productos Alimentares SA	770.835.000	1.502.150.000
Al Jazeera For Importing	-	1.740.183.000
Mundicompras LDA	-	4.718.830.900
GDL Trading LTD	-	952.363.100
Ocean Fish SRL	-	1.197.763.568
Các khách hàng khác	2.346.794.273	4.377.366.784
<b>Cộng</b>	<b><u>13.314.131.108</u></b>	<b><u>14.488.657.352</u></b>

Một số công nợ phải thu cuối năm có tổng giá trị ghi sổ là 2 tỷ VND đã được dùng thế chấp để đảm bảo cho các khoản vay của Ngân hàng TMCP Ngoại thương Việt Nam – Chi nhánh Tây Cần Thơ (xem thuyết minh số V.18).

**4. Trả trước cho người bán ngắn hạn**

	<u>Số cuối năm</u>	<u>Số đầu năm</u>
<i>Trả trước cho các người bán khác</i>		
Công ty TNHH MTV Cơ khí Kỹ thuật Huy Thông	120.000.000	136.000.000
Công ty Cổ phần Kỹ thuật Công nghệ Đức Duy	145.510.000	145.510.000
Công ty TNHH MTV Cơ Điện lạnh Huy Hoàng	-	121.440.000
Công ty TNHH MTV Đồng Tiến	112.262.500	-
Các nhà cung cấp khác	33.000.000	33.000.000
<b>Cộng</b>	<b><u>410.772.500</u></b>	<b><u>435.950.000</u></b>

**5. Phải thu về cho vay ngắn hạn**

	<u>Số cuối năm</u>	<u>Số đầu năm</u>
<i>Phải thu các cá nhân khác</i>		
Cho Ông Trần Oanh Liệt vay tiền với lãi suất 7%/năm	-	350.000.000
<b>Cộng</b>	<b><u>-</u></b>	<b><u>350.000.000</u></b>

**6. Phải thu ngắn hạn khác**

	<u>Số cuối năm</u>		<u>Số đầu năm</u>	
	Giá trị	Dự phòng	Giá trị	Dự phòng
<i>Phải thu các tổ chức và cá nhân khác</i>				
Đại lý cá - Ưng tiền nuôi cá	2.700.000.000	-	2.800.000.000	-

**CÔNG TY CỔ PHẦN THỦY SẢN MEKONG**

Địa chỉ: Lô 24, Khu công nghiệp Trà Nóc, phường Trà Nóc, quận Bình Thủy, TP. Cần Thơ

**BÁO CÁO TÀI CHÍNH**

Cho năm tài chính kết thúc ngày 31 tháng 12 năm 2020

**Bản thuyết minh Báo cáo tài chính (tiếp theo)**

	Số cuối năm		Số đầu năm	
	Giá trị	Dự phòng	Giá trị	Dự phòng
Tạm ứng	456.361.500	-	151.429.500	-
Lãi tiền gửi phải thu	5.071.233	-	467.457.534	-
Lãi cho vay phải thu	-	-	12.454.167	-
Các khoản phải thu ngắn hạn khác	310.046.300	-	416.578.800	-
<b>Cộng</b>	<b>3.471.479.033</b>	<b>-</b>	<b>3.847.920.001</b>	<b>-</b>

**7. Hàng tồn kho**

	Số cuối năm		Số đầu năm	
	Giá gốc	Dự phòng	Giá gốc	Dự phòng
Nguyên liệu, vật liệu	2.049.912.756	-	885.510.113	-
Công cụ, dụng cụ	654.698.792	-	625.216.888	-
Chi phí sản xuất, kinh doanh dở dang	19.975.774.139	-	55.737.225.194	-
Thành phẩm	96.714.165.040	-	55.916.334.745	(1.315.255.881)
<b>Cộng</b>	<b>119.394.550.727</b>	<b>-</b>	<b>113.164.286.940</b>	<b>(1.315.255.881)</b>

Tình hình biến động dự phòng giảm giá hàng tồn kho như sau:

	Năm nay	Năm trước
Số đầu năm	1.315.255.881	-
Trích lập dự phòng trong năm	-	1.315.255.881
Hoàn nhập dự phòng	(1.315.255.881)	-
<b>Số cuối năm</b>	<b>-</b>	<b>1.315.255.881</b>

**8. Chi phí trả trước dài hạn**

	Số cuối năm	Số đầu năm
Hợp đồng hợp tác đầu tư	160.000.000	400.000.000
<b>Cộng</b>	<b>160.000.000</b>	<b>400.000.000</b>

**9. Tài sản cố định hữu hình**

	Nhà cửa, vật kiến trúc	Máy móc và thiết bị	Phương tiện vận tải, truyền dẫn	Thiết bị, dụng cụ quản lý	Cộng
Nguyên giá					
Số đầu năm	22.175.144.096	58.628.237.448	6.214.568.237	258.333.950	87.276.283.731
Mua trong năm	-	1.330.130.000	-	-	1.330.130.000
Xây dựng cơ bản hoàn thành	218.707.196	-	-	-	218.707.196
Thanh lý	-	-	(898.790.000)	-	(898.790.000)
<b>Số cuối năm</b>	<b>22.393.851.292</b>	<b>59.958.367.448</b>	<b>5.315.778.237</b>	<b>258.333.950</b>	<b>87.926.330.927</b>
<i>Trong đó:</i>					
Đã khấu hao hết nhưng vẫn còn sử dụng	15.392.576.892	49.870.923.006	2.579.908.545	258.333.950	68.101.742.393
<b>Giá trị hao mòn</b>					
Số đầu năm	19.193.436.741	54.424.305.237	4.141.507.081	258.333.950	78.017.583.009
Khấu hao trong năm	941.504.343	1.247.142.359	568.340.409	-	2.756.987.111

**CÔNG TY CỔ PHẦN THỦY SẢN MEKONG**

Địa chỉ: Lô 24, Khu công nghiệp Trà Nóc, phường Trà Nóc, quận Bình Thủy, TP. Cần Thơ

**BÁO CÁO TÀI CHÍNH**

Cho năm tài chính kết thúc ngày 31 tháng 12 năm 2020

**Bản thuyết minh Báo cáo tài chính (tiếp theo)**

	Nhà cửa, vật kiến trúc	Máy móc và thiết bị	Phương tiện vận tải, truyền dẫn	Thiết bị, dụng cụ quản lý	Cộng
Thanh lý	-	-	(898.790.000)	-	(898.790.000)
Số cuối năm	<u>20.134.941.084</u>	<u>55.671.447.596</u>	<u>3.811.057.490</u>	<u>258.333.950</u>	<u>79.875.780.120</u>
<b>Giá trị còn lại</b>					
Số đầu năm	2.981.707.355	4.203.932.211	2.073.061.156	-	9.258.700.722
Số cuối năm	<u>2.258.910.208</u>	<u>4.286.919.852</u>	<u>1.504.720.747</u>	-	<u>8.050.550.807</u>

**10. Tài sản cố định vô hình**

	Quyền sử dụng đất
<b>Nguyên giá</b>	
Số đầu năm	27.837.973.495
Số cuối năm	<u>27.837.973.495</u>
<b>Giá trị hao mòn</b>	
Số đầu năm	6.591.440.530
Khấu hao trong năm	635.761.464
Số cuối năm	<u>7.227.201.994</u>
<b>Giá trị còn lại</b>	
Số đầu năm	21.246.532.965
Số cuối năm	<u>20.610.771.501</u>

**11. Chi phí xây dựng cơ bản dở dang**

	Số đầu năm	Chi phí phát sinh trong năm	Kết chuyển vào TSCĐ trong năm	Số cuối năm
Nâng cấp hệ thống xử lý nước thải	27.500.000	-	-	27.500.000
Nâng cấp phân xưởng	177.886.017	40.821.179	(218.707.196)	-
<b>Cộng</b>	<u>205.386.017</u>	<u>40.821.179</u>	<u>(218.707.196)</u>	<u>27.500.000</u>

**12. Tài sản thuế thu nhập hoãn lại**

Tài sản thuế thu nhập hoãn lại liên quan đến khoản chênh lệch tạm thời được khấu trừ. Chi tiết phát sinh trong năm như sau:

	Năm nay	Năm trước
Số đầu năm	-	220.466.845
Ghi nhận vào kết quả kinh doanh trong năm	-	(220.466.845)
Số cuối năm	-	-

Thuế suất thuế thu nhập doanh nghiệp sử dụng để xác định giá trị tài sản thuế thu nhập hoãn lại là 20% (năm trước thuế suất là 20%).

**13. Phải trả người bán ngắn hạn**

	Số cuối năm	Số đầu năm
<b>Phải trả các nhà cung cấp khác</b>		
Công ty TNHH MTV Proconco Cần Thơ	56.850.000	3.145.500.000
Công ty TNHH King Group	408.307.889	678.359.770

**CÔNG TY CỔ PHẦN THỦY SẢN MEKONG**Địa chỉ: Lô 24, Khu công nghiệp Trà Nóc, phường Trà Nóc, quận Bình Thủy, TP. Cần Thơ  
**BÁO CÁO TÀI CHÍNH**

Cho năm tài chính kết thúc ngày 31 tháng 12 năm 2020

**Bản thuyết minh Báo cáo tài chính (tiếp theo)**

	<u>Số cuối năm</u>	<u>Số đầu năm</u>
Công ty TNHH Sản xuất và Thương mại Tân Mỹ	-	95.399.260
Công ty Cổ phần Đông Hải Bến Tre	458.149.945	761.717.770
Magnainterprise Co., Ltd	602.010.630	-
Các nhà cung cấp khác	1.686.097.902	2.141.480.929
<b>Cộng</b>	<b><u>3.211.416.366</u></b>	<b><u>6.822.457.729</u></b>

Công ty không có nợ quá hạn chưa thanh toán.

**14. Người mua trả tiền trước ngắn hạn**

	<u>Số cuối năm</u>	<u>Số đầu năm</u>
<i>Trả trước của các khách hàng khác</i>		
Eldawliyah For General Supplies And General	276.840.000	-
Wahid Associates	449.615.400	-
Công ty TNHH Kwong Lung - Meko	315.000.000	-
Astrafish LLS	-	124.804.800
ImportExportEkoproduct LLC	-	268.584.420
Triton Seafood SA	-	291.347.770
Các khách hàng khác	234.057.600	92.776.979
<b>Cộng</b>	<b><u>1.275.513.000</u></b>	<b><u>777.513.969</u></b>

**15. Thuế và các khoản phải nộp Nhà nước**

Chi tiết về thuế và các khoản phải nộp Nhà nước được trình bày ở Phụ lục 01 đính kèm.

***Thuế giá trị gia tăng***

Công ty nộp thuế giá trị gia tăng theo phương pháp khấu trừ. Thuế suất thuế giá trị gia tăng như sau:

Hàng hóa xuất khẩu	0%
Hàng hóa tiêu thụ nội địa	Không chịu thuế, 5%
Dịch vụ	10%

***Thuế thu nhập doanh nghiệp***

Công ty phải nộp thuế thu nhập doanh nghiệp cho các khoản thu nhập tính thuế với thuế suất 20% (năm trước thuế suất là 20%).

Thuế thu nhập doanh nghiệp phải nộp trong năm được dự tính như sau:

	<u>Năm nay</u>	<u>Năm trước</u>
Tổng lợi nhuận kế toán trước thuế	(11.995.325.165)	10.265.178.848
Các khoản điều chỉnh tăng, giảm lợi nhuận kế toán để xác định lợi nhuận chịu thuế thu nhập doanh nghiệp:		
- Các khoản điều chỉnh tăng	329.532.843	276.542.123
- Các khoản điều chỉnh giảm	<u>(85.871.621)</u>	<u>(1.302.761.995)</u>
Thu nhập chịu thuế	(11.751.663.943)	9.238.958.976
Thu nhập được miễn thuế	(1.003.410.000)	(647.781.000)
Lỗi các năm trước được chuyển	-	-

## CÔNG TY CỔ PHẦN THỦY SẢN MEKONG

Địa chỉ: Lô 24, Khu công nghiệp Trà Nóc, phường Trà Nóc, quận Bình Thủy, TP. Cần Thơ  
BÁO CÁO TÀI CHÍNH

Cho năm tài chính kết thúc ngày 31 tháng 12 năm 2020

**Bản thuyết minh Báo cáo tài chính (tiếp theo)**

Thu nhập tính thuế	(12.755.073.943)	8.591.177.976
Thuế suất thuế thu nhập doanh nghiệp	20%	20%
Thuế thu nhập doanh nghiệp phải nộp	-	1.718.235.595
Điều chỉnh thuế thu nhập doanh nghiệp phải nộp của các năm trước	-	1
<b>Tổng thuế thu nhập doanh nghiệp phải nộp</b>	<b>-</b>	<b>1.718.235.596</b>

Việc xác định thuế thu nhập doanh nghiệp phải nộp của Công ty được căn cứ vào các quy định hiện hành về thuế. Tuy nhiên, những quy định này thay đổi theo từng thời kỳ và các quy định về thuế đối với nhiều loại giao dịch khác nhau có thể được giải thích theo nhiều cách khác nhau. Do vậy số thuế được trình bày trên Báo cáo tài chính có thể sẽ thay đổi khi cơ quan thuế kiểm tra.

### *Thuế tài nguyên*

Công ty phải nộp thuế tài nguyên cho hoạt động khai thác nguồn nước tự nhiên với mức 3.000 VND/m<sup>3</sup>.

### *Tiền thuê đất*

Công ty đã ký hợp đồng thuê lại đất với Công ty Xây dựng hạ tầng Khu công nghiệp Cần Thơ theo hợp đồng thuê lại đất số 83HĐ/TLĐ.KCN, ngày 10/7/2006:

- Diện tích đất thuê làm văn phòng: 27.562 m<sup>2</sup>
- Thời hạn thuê: 41 năm từ ngày 01/01/2006 đến hết ngày 31/12/2046.
- Tiền thuê được trả hàng năm theo mức: 1.862 VND/m<sup>2</sup>/năm.
- Phí sử dụng cơ sở hạ tầng: 0,2 USD/m<sup>2</sup>/năm.

### *Các loại thuế khác*

Công ty kê khai và nộp theo quy định.

## 16. Chi phí phải trả ngắn hạn

Chi phí lãi vay còn phải trả.

## 17. Phải trả khác

### 17a. Phải trả ngắn hạn khác

	Số cuối năm	Số đầu năm
<i>Phải trả các đơn vị và cá nhân khác</i>		
Kinh phí công đoàn	337.883.523	194.258.949
<b>Cộng</b>	<b>337.883.523</b>	<b>194.258.949</b>

### 17b. Phải trả dài hạn khác

Nhận ký quỹ, ký cược dài hạn.

### 17c. Nợ quá hạn chưa thanh toán

Công ty không có nợ quá hạn chưa thanh toán.

## 18. Vay ngắn hạn

	Số cuối năm	Số đầu năm
Vay Ngân hàng TMCP Ngoại thương Việt Nam - Chi nhánh Tây Cần Thơ <sup>(i)</sup>	7.583.127.202	-
<b>Cộng</b>	<b>7.583.127.202</b>	<b>-</b>

# CÔNG TY CỔ PHẦN THỦY SẢN MEKONG

Địa chỉ: Lô 24, Khu công nghiệp Trà Nóc, phường Trà Nóc, quận Bình Thủy, TP. Cần Thơ

## BÁO CÁO TÀI CHÍNH

Cho năm tài chính kết thúc ngày 31 tháng 12 năm 2020

**Bản thuyết minh Báo cáo tài chính (tiếp theo)**

Công ty có khả năng trả được các khoản vay ngắn hạn.

- (i) Khoản vay Ngân hàng TMCP Ngoại thương Việt Nam - Chi nhánh Tây Cần Thơ để bổ sung vốn lưu động phục vụ hoạt động sản xuất kinh doanh, với lãi suất theo từng kế ước nhận nợ, thời hạn vay không quá 06 tháng. Khoản vay này được đảm bảo bằng việc thế chấp tài khoản tiền gửi không kỳ hạn và phải thu khách hàng (xem thuyết minh số V.1 và V.3).

Chi tiết số phát sinh về các khoản vay ngắn hạn trong năm như sau:

	Số đầu năm	Số tiền vay	Số tiền vay đã trả	Số cuối năm
		phát sinh trong năm	trong năm	
Vay ngắn hạn ngân hàng	-	16.735.627.507	(9.152.500.305)	7.583.127.202
<b>Cộng</b>	-	<b>16.735.627.507</b>	<b>(9.152.500.305)</b>	<b>7.583.127.202</b>

Công ty không có các khoản vay quá hạn chưa thanh toán.

### 19. Quỹ khen thưởng, phúc lợi

	Số đầu năm	Tăng khác	Chi quỹ trong năm	Giảm khác	Số cuối năm
Quỹ khen thưởng	1.769.737.075	-	-	-	1.769.737.075
Quỹ phúc lợi	524.365.760	321.000.000	(27.400.000)	-	817.965.760
Quỹ phúc lợi đã hình thành tài sản cố định	587.474.665	-	-	(83.924.964)	503.549.701
<b>Cộng</b>	<b>2.881.577.500</b>	<b>321.000.000</b>	<b>(27.400.000)</b>	<b>(83.924.964)</b>	<b>3.091.252.536</b>

### 20. Thuế thu nhập hoãn lại phải trả

Thuế thu nhập hoãn lại phải trả liên quan đến các khoản chênh lệch tạm thời chịu thuế. Chi tiết phát sinh như sau:

	Năm nay	Năm trước
Số đầu năm	40.085.554	22.449.303
Ghi nhận vào kết quả kinh doanh trong năm	(27.979.306)	17.636.251
<b>Số cuối năm</b>	<b>12.106.248</b>	<b>40.085.554</b>

Thuế suất thuế thu nhập doanh nghiệp sử dụng để xác định giá trị thuế thu nhập hoãn lại phải trả là 20% (năm trước thuế suất là 20%).

### 21. Vốn chủ sở hữu

#### 21a. Bảng đối chiếu biến động của vốn chủ sở hữu

Thông tin về biến động của vốn chủ sở hữu được trình bày ở Phụ lục 02 đính kèm.

#### 21b. Chi tiết vốn góp của chủ sở hữu

	Số cuối năm	Số đầu năm
Ông Lương Hoàng Mãnh	48.797.320.000	48.797.320.000
Công ty Cổ phần Vật liệu Xây dựng Motilen Cần Thơ	6.384.180.000	6.384.180.000
Các cổ đông khác	68.282.610.000	68.282.610.000
<b>Cộng</b>	<b>123.464.110.000</b>	<b>123.464.110.000</b>

**CÔNG TY CỔ PHẦN THỦY SẢN MEKONG**Địa chỉ: Lô 24, Khu công nghiệp Trà Nóc, phường Trà Nóc, quận Bình Thủy, TP. Cần Thơ  
**BÁO CÁO TÀI CHÍNH**

Cho năm tài chính kết thúc ngày 31 tháng 12 năm 2020

**Bản thuyết minh Báo cáo tài chính (tiếp theo)****21c. Cổ phiếu**

	<u>Số cuối năm</u>	<u>Số đầu năm</u>
Số lượng cổ phiếu đăng ký phát hành	12.346.411	12.346.411
Số lượng cổ phiếu đã bán ra công chúng	12.346.411	12.346.411
- Cổ phiếu phổ thông	12.346.411	12.346.411
- Cổ phiếu ưu đãi	-	-
Số lượng cổ phiếu được mua lại	1.895.229	1.895.229
- Cổ phiếu phổ thông	1.895.229	1.895.229
- Cổ phiếu ưu đãi	-	-
Số lượng cổ phiếu đang lưu hành	10.451.182	10.451.182
- Cổ phiếu phổ thông	10.451.182	10.451.182
- Cổ phiếu ưu đãi	-	-

Mệnh giá cổ phiếu đang lưu hành: 10.000 VND.

**21d. Phân phối lợi nhuận**

Theo Nghị quyết số 01/NQ.ĐHĐCĐ.AAM.2019 ngày 22 tháng 3 năm 2020 của Đại hội đồng cổ đông thường niên năm 2019, đã thông qua các vấn đề sau:

	VND
• Trích quỹ khen thưởng, phúc lợi năm 2019	: 830.884.016
• Thù lao Hội đồng quản trị và Ban kiểm soát năm 2019 (không trực tiếp điều hành)	: 162.000.000
• Chia cổ tức đợt 1 năm 2019 (05%/mệnh giá)	: 5.223.091.000
• Dự kiến chia cổ tức đợt 2 năm 2019 (05%/mệnh giá)	: 5.225.591.000

Trong năm, Công ty đã chi trả cổ tức như sau:

	<u>Năm nay</u>	<u>Năm trước</u>
Chi cổ tức năm trước	5.225.591.000	2.410.710.300
Tạm ứng cổ tức	-	5.223.091.000
<b>Cộng</b>	<b><u>5.225.591.000</u></b>	<b><u>7.633.801.300</u></b>

**22. Các khoản mục ngoài Bảng cân đối kế toán****22a. Tài sản thuê ngoài**

Tổng số tiền thuê tối thiểu trong tương lai của các hợp đồng thuê hoạt động không thể hủy ngang theo các thời hạn như sau:

	<u>Số cuối năm</u>	<u>Số đầu năm</u>
Từ 01 năm trở xuống	51.320.444	51.320.444
Trên 01 năm đến 05 năm	205.281.776	205.281.776
Trên 05 năm	1.077.729.324	1.129.049.768
<b>Cộng</b>	<b><u>1.334.331.544</u></b>	<b><u>1.385.651.988</u></b>

Công ty thuê đất dưới hình thức thuê hoạt động. Các hợp đồng thuê có hiệu lực trong 41 năm và có khả năng được gia hạn thêm. Chi phí thuê được điều chỉnh tăng lên hàng năm theo giá đất do Ủy ban Nhân dân thành phố Cần Thơ công bố.





**CÔNG TY CỔ PHẦN THỦY SẢN MEKONG**

Địa chỉ: Lô 24, Khu công nghiệp Trà Nóc, phường Trà Nóc, quận Bình Thủy, TP. Cần Thơ

**BÁO CÁO TÀI CHÍNH**

Cho năm tài chính kết thúc ngày 31 tháng 12 năm 2020

**Bản thuyết minh Báo cáo tài chính (tiếp theo)****22b. Ngoại tệ các loại**

	<u>Số cuối năm</u>	<u>Số đầu năm</u>
Dollar Mỹ (USD)	400.384,83	524.632,19
Euro (EUR)	776,56	787,48

**VI. THÔNG TIN BỔ SUNG CHO CÁC KHOẢN MỤC TRÌNH BÀY TRONG BÁO CÁO KẾT QUẢ HOẠT ĐỘNG KINH DOANH****1. Doanh thu bán hàng và cung cấp dịch vụ****1a. Tổng doanh thu**

	<u>Năm nay</u>	<u>Năm trước</u>
Doanh thu bán hàng hóa	-	65.030.000
Doanh thu bán thành phẩm	96.519.649.758	187.764.791.976
Doanh thu bán phụ phẩm	24.591.348.500	28.723.284.300
Doanh thu bán cá nguyên liệu	942.164.000	8.706.890.150
Doanh thu cung cấp dịch vụ	598.082.892	282.901.816
<b>Cộng</b>	<b><u>122.651.245.150</u></b>	<b><u>225.542.898.242</u></b>

**1b. Doanh thu bán hàng và cung cấp dịch vụ cho các bên liên quan**

Ngoài giao dịch bán hàng và cung cấp dịch vụ cho công ty liên kết được trình bày ở thuyết minh số V.2c, Công ty không phát sinh giao dịch bán hàng và cung cấp dịch vụ cho các bên liên quan không phải là công ty liên kết.

**2. Các khoản giảm trừ doanh thu**

	<u>Năm nay</u>	<u>Năm trước</u>
Hàng bán bị trả lại	1.764.722.520	9.203.014.953
Giảm giá hàng bán	-	217.946.940
<b>Cộng</b>	<b><u>1.764.722.520</u></b>	<b><u>9.420.961.893</u></b>

**3. Giá vốn hàng bán**

	<u>Năm nay</u>	<u>Năm trước</u>
Giá vốn của hàng hóa đã bán	-	65.030.000
Giá vốn của thành phẩm đã bán	121.112.617.229	189.888.745.998
Giá vốn của cá nguyên liệu	942.164.000	3.713.405.795
Dự phòng/(Hoàn nhập dự phòng) giảm giá hàng tồn kho	(1.315.255.881)	1.315.255.881
<b>Cộng</b>	<b><u>120.739.525.348</u></b>	<b><u>194.982.437.674</u></b>

**4. Doanh thu hoạt động tài chính**

	<u>Năm nay</u>	<u>Năm trước</u>
Lãi tiền gửi có kỳ hạn	1.659.435.616	3.977.463.013
Lãi tiền gửi không kỳ hạn	6.122.370	7.268.624
Lãi tiền cho vay	32.858.990	55.817.269
Cổ tức, lợi nhuận được chia	1.003.410.000	647.781.000
Lãi tiền bán chứng khoán	-	143.976.665

**CÔNG TY CỔ PHẦN THỦY SẢN MEKONG**

Địa chỉ: Lô 24, Khu công nghiệp Trà Nóc, phường Trà Nóc, quận Bình Thủy, TP. Cần Thơ

**BÁO CÁO TÀI CHÍNH**

Cho năm tài chính kết thúc ngày 31 tháng 12 năm 2020

**Bản thuyết minh Báo cáo tài chính (tiếp theo)**

	<u>Năm nay</u>	<u>Năm trước</u>
Lãi chênh lệch tỷ giá phát sinh	239.952.095	332.703.865
Lãi chênh lệch tỷ giá do đánh giá lại các khoản mục tiền tệ có gốc ngoại tệ	60.531.242	200.427.772
<b>Cộng</b>	<b><u>3.002.310.313</u></b>	<b><u>5.365.438.208</u></b>
<b>5. Chi phí tài chính</b>		
	<u>Năm nay</u>	<u>Năm trước</u>
Chi phí lãi vay	215.894.445	149.788.570
Lỗ chênh lệch tỷ giá phát sinh	109.681.965	125.672.514
Hoàn nhập dự phòng giảm giá chứng khoán kinh doanh và tổn thất đầu tư	(100.340.379)	(276.567.711)
Lỗ và phí bán chứng khoán	-	137.066.236
<b>Cộng</b>	<b><u>225.236.031</u></b>	<b><u>135.959.609</u></b>
<b>6. Chi phí bán hàng</b>		
	<u>Năm nay</u>	<u>Năm trước</u>
Chi phí vận chuyển	6.626.085.309	6.951.582.009
Chi phí hoa hồng	326.662.925	387.196.771
Các chi phí khác	1.229.923.571	2.066.864.034
<b>Cộng</b>	<b><u>8.182.671.805</u></b>	<b><u>9.405.642.814</u></b>
<b>7. Chi phí quản lý doanh nghiệp</b>		
	<u>Năm nay</u>	<u>Năm trước</u>
Chi phí cho nhân viên	3.833.610.332	4.215.920.166
Chi phí khấu hao tài sản cố định	998.343.621	529.783.759
Thuế, phí và lệ phí	144.020.058	98.673.074
Chi phí trợ cấp thôi việc	103.606.757	1.000.387.135
Các chi phí khác	2.787.139.664	4.018.353.722
<b>Cộng</b>	<b><u>7.866.720.432</u></b>	<b><u>9.863.117.856</u></b>
<b>8. Thu nhập khác</b>		
	<u>Năm nay</u>	<u>Năm trước</u>
Lãi thanh lý tài sản cố định	200.000.000	-
Thu hỗ trợ	971.179.600	3.205.110.475
Thu bồi thường	-	31.727.000
Thu nhập khác	32.020.979	-
<b>Cộng</b>	<b><u>1.203.200.579</u></b>	<b><u>3.236.837.475</u></b>
<b>9. Chi phí khác</b>		
	<u>Năm nay</u>	<u>Năm trước</u>
Thuế bị phạt, bị truy thu	70.000.000	71.875.231
Chi phí khác	3.205.071	-
<b>Cộng</b>	<b><u>73.205.071</u></b>	<b><u>71.875.231</u></b>

12/12/2020

**CÔNG TY CỔ PHẦN THỦY SẢN MEKONG**

Địa chỉ: Lô 24, Khu công nghiệp Trà Nóc, phường Trà Nóc, quận Bình Thủy, TP. Cần Thơ

**BÁO CÁO TÀI CHÍNH**

Cho năm tài chính kết thúc ngày 31 tháng 12 năm 2020

**Bản thuyết minh Báo cáo tài chính (tiếp theo)****10. Chi phí thuế thu nhập doanh nghiệp hoãn lại**

	<u>Năm nay</u>	<u>Năm trước</u>
Chi phí thuế thu nhập doanh nghiệp hoãn lại phát sinh từ các khoản chênh lệch tạm thời phải chịu thuế	-	17.636.251
Chi phí thuế thu nhập doanh nghiệp hoãn lại phát sinh từ việc hoàn nhập tài sản thuế thu nhập hoãn lại	-	220.466.845
Thu nhập thuế thu nhập doanh nghiệp hoãn lại phát sinh từ việc hoàn nhập thuế thu nhập hoãn lại phải trả	(27.979.306)	-
<b>Cộng</b>	<b><u>(27.979.306)</u></b>	<b><u>238.103.096</u></b>

**11. Lãi trên cổ phiếu****11a. Lãi cơ bản/suy giảm trên cổ phiếu**

	<u>Năm nay</u>	<u>Năm trước</u>
Lợi nhuận kế toán sau thuế thu nhập doanh nghiệp	(11.967.345.859)	8.308.840.156
Trích quỹ khen thưởng, phúc lợi	-	(830.884.016)
Thù lao Hội đồng quản trị, Ban kiểm soát	-	(162.000.000)
Các khoản điều chỉnh tăng, giảm lợi nhuận kế toán để xác định lợi nhuận phân bổ cho cổ đông sở hữu cổ phiếu phổ thông	-	-
Lợi nhuận tính lãi cơ bản/suy giảm trên cổ phiếu	(11.967.345.859)	7.315.956.140
Số lượng bình quân gia quyền của cổ phiếu phổ thông đang lưu hành trong năm	10.451.182	10.447.127
<b>Lãi cơ bản/suy giảm trên cổ phiếu</b>	<b><u>(1.145)</u></b>	<b><u>700</u></b>

Cổ phiếu phổ thông đang lưu hành bình quân trong năm được tính như sau:

	<u>Năm nay</u>	<u>Năm trước</u>
Cổ phiếu phổ thông đang lưu hành đầu năm	10.451.182	8.035.701
Ảnh hưởng của cổ phiếu phổ thông mua lại	-	(229)
Ảnh hưởng của cổ phiếu phổ thông phát hành	-	2.411.655
<b>Cổ phiếu phổ thông đang lưu hành bình quân trong năm</b>	<b><u>10.451.182</u></b>	<b><u>10.447.127</u></b>

**11b. Thông tin khác**

Không có các giao dịch cổ phiếu phổ thông hoặc giao dịch cổ phiếu phổ thông tiềm năng nào xảy ra từ ngày kết thúc năm tài chính đến ngày công bố Báo cáo tài chính này.

**12. Chi phí sản xuất kinh doanh theo yếu tố**

	<u>Năm nay</u>	<u>Năm trước</u>
Chi phí nguyên liệu, vật liệu	193.829.652.562	313.124.602.463
Chi phí nhân công	25.499.878.850	28.978.073.915
Chi phí khấu hao tài sản cố định	3.392.748.575	4.435.000.296
Chi phí dịch vụ mua ngoài	24.551.431.604	26.933.497.811
Chi phí khác	4.749.876.107	7.744.900.693
<b>Cộng</b>	<b><u>252.023.587.698</u></b>	<b><u>381.216.075.178</u></b>

# CÔNG TY CỔ PHẦN THỦY SẢN MEKONG

Địa chỉ: Lô 24, Khu công nghiệp Trà Nóc, phường Trà Nóc, quận Bình Thủy, TP. Cần Thơ

## BÁO CÁO TÀI CHÍNH

Cho năm tài chính kết thúc ngày 31 tháng 12 năm 2020

**Bản thuyết minh Báo cáo tài chính (tiếp theo)**

### VII. NHỮNG THÔNG TIN KHÁC

#### 1. Giao dịch và số dư với các bên liên quan

Các bên liên quan với Công ty bao gồm: các thành viên quản lý chủ chốt, các cá nhân có liên quan với các thành viên quản lý chủ chốt và các bên liên quan khác.

##### 1a. *Giao dịch và số dư với các thành viên quản lý chủ chốt và các cá nhân có liên quan với các thành viên quản lý chủ chốt*

Các thành viên quản lý chủ chốt gồm: các thành viên Hội đồng quản trị và các thành viên Ban Giám đốc. Các cá nhân có liên quan với các thành viên quản lý chủ chốt là các thành viên mật thiết trong gia đình các thành viên quản lý chủ chốt.

*Giao dịch với các thành viên quản lý chủ chốt và các cá nhân có liên quan với các thành viên quản lý chủ chốt*

Công ty không phát sinh giao dịch bán hàng và cung cấp dịch vụ cũng như các giao dịch khác với các thành viên quản lý chủ chốt và các cá nhân có liên quan với các thành viên quản lý chủ chốt.

*Công nợ với các thành viên quản lý chủ chốt và các cá nhân có liên quan với các thành viên quản lý chủ chốt*

Công ty không có công nợ với các thành viên quản lý chủ chốt và các cá nhân có liên quan với các thành viên quản lý chủ chốt.

*Thu nhập của các thành viên quản lý chủ chốt*

	<u>Năm nay</u>	<u>Năm trước</u>
Tiền lương	992.019.081	1.140.868.992
Thưởng	125.000.000	132.000.000
Phụ cấp	225.000.000	354.000.000
<b>Cộng</b>	<b><u>1.342.019.081</u></b>	<b><u>1.626.868.992</u></b>

##### 1b. *Giao dịch và số dư với các bên liên quan khác*

Bên liên quan khác với Công ty chỉ có Công ty Cổ phần Vật liệu Xây dựng Motilen Cần Thơ là công ty liên kết.

*Giao dịch với các bên liên quan khác*

Ngoài các giao dịch phát sinh với công ty liên kết đã được trình bày ở thuyết minh số V.2c, Công ty không phát sinh giao dịch với các bên liên quan khác.

*Công nợ với các bên liên quan khác*

Công ty không có công nợ với các bên liên quan khác.

#### 2. Thông tin về bộ phận

Thông tin bộ phận được trình bày theo lĩnh vực kinh doanh và khu vực địa lý. Báo cáo bộ phận chính yếu là theo lĩnh vực kinh doanh do các hoạt động kinh doanh của Công ty được tổ chức và quản lý theo tính chất của sản phẩm.

##### 2a. *Thông tin về lĩnh vực kinh doanh*

Hoạt động của Công ty chỉ nằm trong một lĩnh vực kinh doanh là hoạt động thủy sản.

##### 2b. *Thông tin về khu vực địa lý*

11/11/2021

# CÔNG TY CỔ PHẦN THỦY SẢN MEKONG

Địa chỉ: Lô 24, Khu công nghiệp Trà Nóc, phường Trà Nóc, quận Bình Thủy, TP. Cần Thơ

## BÁO CÁO TÀI CHÍNH

Cho năm tài chính kết thúc ngày 31 tháng 12 năm 2020

**Bản thuyết minh Báo cáo tài chính (tiếp theo)**

Hoạt động kinh doanh của Công ty phát sinh gồm xuất khẩu và nội địa.

Chi tiết doanh thu thuần về bán hàng và cung cấp dịch vụ ra bên ngoài theo khu vực địa lý dựa trên vị trí của khách hàng như sau:

	<u>Năm nay</u>	<u>Năm trước</u>
Trong nước	34.914.420.092	36.911.531.516
Nước ngoài	85.972.102.538	179.210.404.833
<b>Cộng</b>	<b><u>120.886.522.630</u></b>	<b><u>216.121.936.349</u></b>

### 3. Quản lý rủi ro tài chính

Hoạt động của Công ty phát sinh các rủi ro tài chính sau: rủi ro tín dụng, rủi ro thanh khoản và rủi ro thị trường. Ban Giám đốc chịu trách nhiệm trong việc thiết lập các chính sách và các kiểm soát nhằm giảm thiểu các rủi ro tài chính cũng như giám sát việc thực hiện các chính sách và các kiểm soát đã thiết lập.

#### 3a. Rủi ro tín dụng

Rủi ro tín dụng là rủi ro mà một bên tham gia trong hợp đồng không có khả năng thực hiện được nghĩa vụ của mình dẫn đến tổn thất về tài chính cho Công ty.

Công ty có các rủi ro tín dụng phát sinh chủ yếu từ các khoản phải thu khách hàng, tiền gửi ngân hàng và cho vay.

##### *Phải thu khách hàng*

Để quản lý nợ phải thu khách hàng, Ban Giám đốc đã ban hành quy chế bán hàng với các quy định chặt chẽ về các đối tượng mua hàng, định mức bán hàng, hạn mức nợ và thời hạn nợ một cách cụ thể. Hàng tháng Ban Giám đốc thực hiện kiểm tra việc tuân thủ quy chế bán hàng này. Ngoài ra, nhân viên phòng kế toán thường xuyên theo dõi nợ phải thu để đôn đốc thu hồi.

Khoản phải thu khách hàng của Công ty liên quan đến nhiều đơn vị và cá nhân nên rủi ro tín dụng tập trung đối với khoản phải thu khách hàng là thấp.

##### *Tiền gửi ngân hàng*

Các khoản tiền gửi ngân hàng có kỳ hạn và không có kỳ hạn của Công ty được gửi tại các ngân hàng được nhiều người biết đến ở Việt Nam do vậy rủi ro tín dụng đối với tiền gửi ngân hàng là thấp.

##### *Các khoản cho vay*

Công ty cho các cá nhân là nhân viên vay tiền. Các cá nhân này đều có uy tín và khả năng thanh toán tốt nên rủi ro tín dụng đối với các khoản cho vay là thấp.

Mức độ rủi ro tín dụng tối đa đối với các tài sản tài chính là giá trị ghi sổ của các tài sản tài chính (xem thuyết minh số VII.4 về giá trị ghi sổ của các tài sản tài chính).

Bảng phân tích về thời gian quá hạn và giảm giá của các tài sản tài chính như sau:

	<u>Chưa quá hạn hoặc chưa bị giảm giá</u>	<u>Chưa quá hạn nhưng bị giảm giá</u>	<u>Đã quá hạn và/hoặc bị giảm giá</u>	<u>Cộng</u>
<b>Số cuối năm</b>				
Tiền và các khoản tương đương tiền	26.258.747.855	-	-	26.258.747.855
Chứng khoán kinh doanh	4.134.959.920	-	2.500.000.000	6.634.959.920
Phải thu khách hàng	13.314.131.108	-	-	13.314.131.108

**CÔNG TY CỔ PHẦN THỦY SẢN MEKONG**

Địa chỉ: Lô 24, Khu công nghiệp Trà Nóc, phường Trà Nóc, quận Bình Thủy, TP. Cần Thơ

**BÁO CÁO TÀI CHÍNH**

Cho năm tài chính kết thúc ngày 31 tháng 12 năm 2020

**Bản thuyết minh Báo cáo tài chính (tiếp theo)**

	<b>Chưa quá hạn hoặc chưa bị giảm giá</b>	<b>Chưa quá hạn nhưng bị giảm giá</b>	<b>Đã quá hạn và/hoặc bị giảm giá</b>	<b>Cộng</b>
Các khoản phải thu khác	3.015.117.533	-	-	3.015.117.533
<b>Cộng</b>	<b>46.722.956.416</b>	<b>-</b>	<b>2.500.000.000</b>	<b>49.222.956.416</b>
<b>Số đầu năm</b>				
Tiền và các khoản tương đương tiền	13.793.393.220	-	-	13.793.393.220
Chứng khoán kinh doanh	39.920	-	6.634.920.000	6.634.959.920
Các khoản đầu tư nắm giữ đến ngày đáo hạn	32.000.000.000	-	-	32.000.000.000
Phải thu khách hàng	14.488.657.352	-	-	14.488.657.352
Các khoản cho vay	350.000.000	-	-	350.000.000
Các khoản phải thu khác	3.696.490.501	-	-	3.696.490.501
<b>Cộng</b>	<b>64.328.580.993</b>	<b>-</b>	<b>6.634.920.000</b>	<b>70.963.500.993</b>

**3b. Rủi ro thanh khoản**

Rủi ro thanh khoản là rủi ro Công ty gặp khó khăn khi thực hiện nghĩa vụ tài chính do thiếu tiền.

Rủi ro thanh khoản của Công ty chủ yếu phát sinh từ việc các tài sản tài chính và nợ phải trả tài chính có các thời điểm đáo hạn lệch nhau.

Công ty quản lý rủi ro thanh khoản thông qua các biện pháp: thường xuyên theo dõi các yêu cầu về thanh toán hiện tại và dự kiến trong tương lai để duy trì một lượng tiền cũng như các khoản vay ở mức phù hợp, giám sát các luồng tiền phát sinh thực tế với dự kiến nhằm giảm thiểu ảnh hưởng do biến động của luồng tiền.

Thời hạn thanh toán của các khoản nợ phải trả tài chính phi phái sinh (không bao gồm lãi phải trả) dựa trên thời hạn thanh toán theo hợp đồng và chưa được chiết khấu như sau:

	<b>Từ 01 năm trở xuống</b>	<b>Trên 01 năm đến 05 năm</b>	<b>Cộng</b>
<b>Số cuối năm</b>			
Phải trả người bán	3.211.416.366	-	3.211.416.366
Vay và nợ	7.583.127.202	-	7.583.127.202
Các khoản phải trả khác	3.932.008	1.202.508.000	1.206.440.008
<b>Cộng</b>	<b>10.798.475.576</b>	<b>1.202.508.000</b>	<b>12.000.983.576</b>
<b>Số đầu năm</b>			
Phải trả người bán	6.822.457.729	-	6.822.457.729
Các khoản phải trả khác	-	1.035.000.000	1.035.000.000
<b>Cộng</b>	<b>6.822.457.729</b>	<b>1.035.000.000</b>	<b>7.857.457.729</b>

Ban Giám đốc cho rằng mức độ rủi ro đối với việc trả nợ là thấp. Công ty có khả năng thanh toán các khoản nợ đến hạn từ dòng tiền từ hoạt động kinh doanh và tiền thu từ các tài sản tài chính đáo hạn. Công ty có đủ khả năng tiếp cận các nguồn vốn và các khoản vay đến hạn trong vòng 12 tháng có thể được gia hạn với các bên cho vay hiện tại.

11/27/2021 10:11 AM

## CÔNG TY CỔ PHẦN THỦY SẢN MEKONG

Địa chỉ: Lô 24, Khu công nghiệp Trà Nóc, phường Trà Nóc, quận Bình Thủy, TP. Cần Thơ

### BÁO CÁO TÀI CHÍNH

Cho năm tài chính kết thúc ngày 31 tháng 12 năm 2020

**Bản thuyết minh Báo cáo tài chính (tiếp theo)**

#### 3c. *Rủi ro thị trường*

Rủi ro thị trường là rủi ro mà giá trị hợp lý hoặc các luồng tiền trong tương lai của công cụ tài chính sẽ biến động theo những thay đổi của giá thị trường.

Rủi ro thị trường liên quan đến hoạt động của Công ty gồm: rủi ro ngoại tệ, rủi ro lãi suất, rủi ro về giá chứng khoán và rủi ro giá nguyên vật liệu.

Các phân tích về độ nhạy, các đánh giá dưới đây liên quan đến tình hình tài chính của Công ty tại ngày 31 tháng 12 năm 2020 và ngày 01 tháng 01 năm 2020 trên cơ sở giá trị nợ thuần. Mức thay đổi của tỷ giá, lãi suất, giá chứng khoán, giá nguyên vật liệu sử dụng để phân tích độ nhạy được dựa trên việc đánh giá khả năng có thể xảy ra trong vòng một năm tới với các điều kiện quan sát được của thị trường tại thời điểm hiện tại.

##### *Rủi ro ngoại tệ*

Rủi ro ngoại tệ là rủi ro mà giá trị hợp lý hoặc các luồng tiền trong tương lai của công cụ tài chính sẽ biến động theo những thay đổi của tỷ giá hối đoái.

Công ty xuất khẩu sản phẩm với đồng tiền giao dịch chủ yếu là USD và EUR do vậy bị ảnh hưởng bởi sự biến động của tỷ giá hối đoái.

Công ty quản lý rủi ro liên quan đến biến động của tỷ giá hối đoái bằng cách tối ưu thời hạn thanh toán các khoản nợ, dự báo tỷ giá ngoại tệ, duy trì hợp lý cơ cấu vay và nợ giữa ngoại tệ và VND, lựa chọn thời điểm mua và thanh toán các khoản ngoại tệ tại thời điểm tỷ giá thấp, sử dụng tối ưu nguồn tiền hiện có để cân bằng giữa rủi ro tỷ giá và rủi ro thanh khoản.

Tài sản/(Nợ phải trả) thuần có gốc ngoại tệ của Công ty như sau:

	Số cuối năm		Số đầu năm	
	USD	EUR	USD	EUR
Tiền và các khoản tương đương tiền	400.384,83	776,56	524.632,19	787,48
Phải thu khách hàng	573.105,50	-	626.943,20	-
Phải trả người bán	(26.163,00)	-	-	-
<b>Tài sản/(Nợ phải trả) thuần có gốc ngoại tệ</b>	<b>947.327,33</b>	<b>776,56</b>	<b>1.151.575,39</b>	<b>787,48</b>

Tại ngày kết thúc năm tài chính, với giả định các biến số khác không thay đổi, nếu tỷ giá hối đoái giữa VND và USD tăng/giảm 02% thì lợi nhuận sau thuế và vốn chủ sở hữu năm nay của Công ty sẽ tăng/giảm 348.768.030 VND (năm trước tăng/giảm 425.806.516 VND).

Rủi ro do biến động của tỷ giá hối đoái giữa VND và EUR đến lợi nhuận sau thuế và vốn chủ sở hữu của Công ty là không đáng kể.

##### *Rủi ro lãi suất*

Rủi ro lãi suất là rủi ro mà giá trị hợp lý hoặc các luồng tiền trong tương lai của công cụ tài chính sẽ biến động theo những thay đổi của lãi suất thị trường.

Rủi ro lãi suất của Công ty chủ yếu liên quan đến các khoản tiền gửi có kỳ hạn và các khoản vay có lãi suất thả nổi.

# CÔNG TY CỔ PHẦN THỦY SẢN MEKONG

Địa chỉ: Lô 24, Khu công nghiệp Trà Nóc, phường Trà Nóc, quận Bình Thủy, TP. Cần Thơ

## BÁO CÁO TÀI CHÍNH

Cho năm tài chính kết thúc ngày 31 tháng 12 năm 2020

**Bản thuyết minh Báo cáo tài chính (tiếp theo)**

Công ty quản lý rủi ro lãi suất bằng cách phân tích tình hình thị trường để đưa ra các quyết định hợp lý trong việc chọn thời điểm vay và kỳ hạn vay thích hợp nhằm có được các lãi suất có lợi nhất cũng như duy trì cơ cấu vay với lãi suất thả nổi và cố định phù hợp.

Ban Giám đốc đánh giá mức độ ảnh hưởng do biến động của lãi suất đến lợi nhuận sau thuế và vốn chủ sở hữu của Công ty là không đáng kể.

### *Rủi ro về giá chứng khoán*

Các chứng khoán do Công ty nắm giữ có thể bị ảnh hưởng bởi các rủi ro về giá trị tương lai của chứng khoán đầu tư. Công ty quản lý rủi ro về giá chứng khoán bằng cách thiết lập hạn mức đầu tư.

Ban Giám đốc đánh giá mức độ ảnh hưởng do biến động của giá chứng khoán đến lợi nhuận sau thuế và vốn chủ sở hữu của Công ty là không đáng kể.

### *Rủi ro về giá nguyên vật liệu*

Công ty có rủi ro về sự biến động của giá nguyên vật liệu. Công ty quản lý rủi ro về giá nguyên vật liệu bằng cách theo dõi chặt chẽ các thông tin và tình hình có liên quan của thị trường nhằm quản lý thời điểm mua hàng, kế hoạch sản xuất và mức hàng tồn kho một cách hợp lý. Bên cạnh đó, Công ty đẩy mạnh phát triển vùng nuôi cá để chủ động nguồn nguyên liệu và quản lý rủi ro về giá nguyên liệu.

Công ty chưa sử dụng các công cụ phái sinh đảm bảo để phòng ngừa các rủi ro về giá nguyên vật liệu.

### **3d. Tài sản đảm bảo**

#### *Tài sản thế chấp cho đơn vị khác*

Công ty thế chấp một khoản tiền gửi ngoại tệ không kỳ hạn và một số khoản nợ phải thu khách hàng để đảm bảo cho khoản vay của ngân hàng (xem thuyết minh số V.1 và V.3). Giá trị sổ sách của tài sản thế chấp tại ngày kết thúc năm tài chính là 4.301.000.000 VND.

#### *Tài sản nhận thế chấp của đơn vị khác*

Công ty không nhận tài sản đảm bảo nào của đơn vị khác tại ngày 31 tháng 12 năm 2020 và tại ngày 01 tháng 01 năm 2020.

### **4. Tài sản tài chính và nợ phải trả tài chính**

#### *Tài sản tài chính*

	Giá trị ghi sổ					
	Số cuối năm		Số đầu năm		Giá trị hợp lý	
	Giá gốc	Dự phòng	Giá gốc	Dự phòng	Số cuối năm	Số đầu năm
Tiền và các khoản tương đương tiền	26.258.747.855	-	13.793.393.220	-	26.258.747.855	13.793.393.220
Chứng khoán kinh doanh	6.634.959.920	(1.000.000.000)	6.634.959.920	(1.100.340.379)	5.634.959.920	5.534.619.541
Các khoản đầu tư nắm giữ đến ngày đáo hạn	-	-	32.000.000.000	-	-	32.000.000.000
Phải thu khách hàng	13.314.131.108	-	14.488.657.352	-	13.314.131.108	14.488.657.352
Các khoản cho vay	-	-	350.000.000	-	-	350.000.000
Các khoản phải thu khác	3.015.117.533	-	3.696.490.501	-	3.015.117.533	3.696.490.501
<b>Cộng</b>	<b>49.222.956.416</b>	<b>(1.000.000.000)</b>	<b>70.963.500.993</b>	<b>(1.100.340.379)</b>	<b>48.222.956.416</b>	<b>69.863.160.614</b>



# CÔNG TY CỔ PHẦN THỦY SẢN MEKONG

Địa chỉ: Lô 24, Khu công nghiệp Trà Nóc, phường Trà Nóc, quận Bình Thủy, TP. Cần Thơ  
BÁO CÁO TÀI CHÍNH

Cho năm tài chính kết thúc ngày 31 tháng 12 năm 2020

**Bản thuyết minh Báo cáo tài chính (tiếp theo)**

## Nợ phải trả tài chính

	Giá trị ghi sổ		Giá trị hợp lý	
	Số cuối năm	Số đầu năm	Số cuối năm	Số đầu năm
Phải trả người bán	3.211.416.366	6.822.457.729	3.211.416.366	6.822.457.729
Vay và nợ	7.583.127.202	-	7.583.127.202	-
Các khoản phải trả khác	1.206.440.008	1.035.000.000	1.206.440.008	1.035.000.000
<b>Cộng</b>	<b>12.000.983.576</b>	<b>7.857.457.729</b>	<b>12.000.983.576</b>	<b>7.857.457.729</b>

Giá trị hợp lý của các tài sản tài chính và nợ phải trả tài chính được phản ánh theo giá trị có thể được chuyển đổi trong một giao dịch hiện tại giữa các bên có đầy đủ hiểu biết và mong muốn giao dịch.

Công ty sử dụng phương pháp và giả định sau để ước tính giá trị hợp lý của các tài sản tài chính và nợ phải trả tài chính:

- Giá trị hợp lý của tiền và các khoản tương đương tiền, phải thu khách hàng, các khoản phải thu khác, vay, phải trả người bán và các khoản phải trả khác ngắn hạn tương đương giá trị sổ sách (đã trừ dự phòng cho phần ước tính có khả năng không thu hồi được) của các khoản mục này do có kỳ hạn ngắn.
- Giá trị hợp lý của các khoản đầu tư nắm giữ đến ngày đáo hạn và các tài sản tài chính sẵn sàng để bán được niêm yết trên thị trường chứng khoán là giá giao dịch công bố tại ngày kết thúc năm tài chính. Đối với các khoản đầu tư nắm giữ đến ngày đáo hạn và các tài sản tài chính sẵn sàng để bán chưa niêm yết nhưng có giá giao dịch do 3 công ty chứng khoán công bố tại ngày kết thúc năm tài chính thì giá trị hợp lý của các khoản đầu tư này là giá trung bình trên cơ sở giá giao dịch do 3 công ty chứng khoán công bố.

## 5. Sự kiện phát sinh sau ngày kết thúc năm tài chính

Không có sự kiện trọng yếu nào phát sinh sau ngày kết thúc năm tài chính yêu cầu phải điều chỉnh số liệu hoặc công bố trên Báo cáo tài chính.



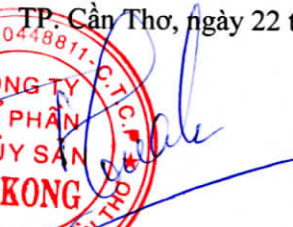
Nguyễn Hoàng Anh  
Người lập



Nguyễn Hoàng Anh  
Kế toán trưởng



TP. Cần Thơ, ngày 22 tháng 02 năm 2021



Lương Hoàng Mạnh  
Chủ tịch Hội đồng quản trị

**CÔNG TY CỔ PHẦN THỦY SẢN MEKONG**

Địa chỉ: Lô 24-Khu công nghiệp Trà Nóc, phường Trà Nóc, quận Bình Thủy, TP. Cần Thơ

**BÁO CÁO TÀI CHÍNH**

Cho năm tài chính kết thúc ngày 31 tháng 12 năm 2020

**Phụ lục 01: Thuế và các khoản phải nộp Nhà nước**

Đơn vị tính: VND

	Số đầu năm		Số phát sinh trong năm			Số cuối năm	
	Phải nộp	Phải thu	Số phải nộp	Số đã thực nộp	Giảm khác	Phải nộp	Phải thu
Thuế xuất nhập khẩu	-	3.205.071	-	-	(3.205.071)	-	-
Thuế thu nhập doanh nghiệp	1.718.235.595	-	-	(1.718.235.595)	-	-	-
Thuế thu nhập cá nhân	22.728.595	-	341.013.268	(363.491.847)	-	250.016	-
Thuế tài nguyên	684.960	-	4.544.460	(4.935.480)	-	293.940	-
Tiền thuế đất	-	-	87.277.554	(87.277.554)	-	-	-
Các loại thuế khác	-	-	52.198.044	(52.198.044)	-	-	-
<b>Cộng</b>	<b>1.741.649.150</b>	<b>3.205.071</b>	<b>485.033.326</b>	<b>(2.226.138.520)</b>	<b>(3.205.071)</b>	<b>543.956</b>	<b>-</b>



Nguyễn Hoàng Anh  
Người lập



Nguyễn Hoàng Anh  
Kế toán trưởng



TP. Cần Thơ, ngày 22 tháng 02 năm 2021

Lương Hoàng Mạnh  
Chủ tịch Hội đồng quản trị



**CÔNG TY CỔ PHẦN THỦY SẢN MEKONG**

Địa chỉ: Lô 24-Khu công nghiệp Trà Nóc, phường Trà Nóc, quận Bình Thủy, TP. Cần Thơ

**BÁO CÁO TÀI CHÍNH**

Cho năm tài chính kết thúc ngày 31 tháng 12 năm 2020

**Phụ lục 02: Bảng đối chiếu biến động của vốn chủ sở hữu**

Đơn vị tính: VND

	Vốn góp của chủ sở hữu	Thặng dư vốn cổ phần	Vốn khác của chủ sở hữu	Cổ phiếu quỹ	Quỹ đầu tư phát triển	Lợi nhuận sau thuế chưa phân phối	Cộng
Số dư đầu năm trước	99.357.010.000	117.432.920.793	1.287.760.139	(27.868.629.389)	5.837.847.302	15.632.145.984	211.679.054.829
Tăng vốn trong năm trước	24.107.100.000	(24.107.100.000)	-	-	-	-	-
Mua lại cổ phiếu đã phát hành	-	-	-	(2.293.000)	-	-	(2.293.000)
Bán cổ phiếu quỹ	-	-	-	56.500.000	-	-	56.500.000
Lợi nhuận trong năm trước	-	-	-	-	-	8.308.840.156	8.308.840.156
Chia cổ tức trong năm trước	-	-	-	-	-	(7.633.801.300)	(7.633.801.300)
Trích lập quỹ trong năm trước	-	-	-	-	-	(830.884.016)	(830.884.016)
Thù lao HĐQT, Ban kiểm soát	-	-	-	-	-	(162.000.000)	(162.000.000)
<b>Số dư cuối năm trước</b>	<b>123.464.110.000</b>	<b>93.325.820.793</b>	<b>1.287.760.139</b>	<b>(27.814.422.389)</b>	<b>5.837.847.302</b>	<b>15.314.300.824</b>	<b>211.415.416.669</b>
Số dư đầu năm nay	123.464.110.000	93.325.820.793	1.287.760.139	(27.814.422.389)	5.837.847.302	15.314.300.824	211.415.416.669
Lợi nhuận trong năm nay	-	-	-	-	-	(11.967.345.859)	(11.967.345.859)
Chia cổ tức trong năm nay	-	-	-	-	-	(5.225.591.000)	(5.225.591.000)
Thù lao HĐQT, Ban kiểm soát	-	-	-	-	-	(121.500.000)	(121.500.000)
<b>Số dư cuối năm nay</b>	<b>123.464.110.000</b>	<b>93.325.820.793</b>	<b>1.287.760.139</b>	<b>(27.814.422.389)</b>	<b>5.837.847.302</b>	<b>(2.000.136.035)</b>	<b>194.100.979.810</b>



Nguyễn Hoàng Anh  
Người lập



Nguyễn Hoàng Anh  
Kế toán trưởng



TP. Cần Thơ, ngày 22 tháng 02 năm 2021

Lương Hoàng Mạnh  
Chủ tịch Hội đồng quản trị

