

BÁO CÁO TÀI CHÍNH
NĂM TÀI CHÍNH KẾT THÚC NGÀY 31 THÁNG 12 NĂM 2020

CÔNG TY CỔ PHẦN S.P.M

MỤC LỤC

	Trang
1. Mục lục	1
2. Báo cáo của Ban Tổng Giám đốc	2 - 4
3. Báo cáo kiểm toán độc lập	5
4. Bảng cân đối kế toán tại ngày 31 tháng 12 năm 2020	6 - 9
5. Báo cáo kết quả hoạt động kinh doanh cho năm tài chính kết thúc ngày 31 tháng 12 năm 2020	10
6. Báo cáo lưu chuyển tiền tệ cho năm tài chính kết thúc ngày 31 tháng 12 năm 2020	11 - 12
7. Bản thuyết minh Báo cáo tài chính cho năm tài chính kết thúc ngày 31 tháng 12 năm 2020	13 - 33
8. Phụ lục	34 - 36

BÁO CÁO CỦA BAN TỔNG GIÁM ĐỐC

Ban Tổng Giám đốc Công ty Cổ phần S.P.M (sau đây gọi tắt là “Công ty”) trình bày báo cáo của mình cùng với Báo cáo tài chính cho năm tài chính kết thúc ngày 31 tháng 12 năm 2020.

Khái quát về Công ty

Công ty Cổ phần S.P.M hoạt động theo Giấy chứng nhận đăng ký doanh nghiệp số 0302271207, đăng ký lần đầu ngày 26 tháng 3 năm 2001 và đăng ký thay đổi lần thứ 20 ngày 15 tháng 11 năm 2018 do Sở Kế hoạch và Đầu tư TP. Hồ Chí Minh cấp.

Cổ phiếu của Công ty được niêm yết tại Sở Giao dịch Chứng khoán TP. Hồ Chí Minh với mã chứng khoán là SPM.

Trụ sở chính

- Địa chỉ : Lô số 51 Khu Công nghiệp Tân Tạo, Đường số 2, Phường Tân Tạo A, Quận Bình Tân, TP. Hồ Chí Minh.
- Điện thoại : (84-28) 37 507 496
- Fax : (84-28) 38 771 010

Công ty có Văn phòng đại diện tại C4 – C8 Bửu Long, Phường 15, Quận 10, TP. Hồ Chí Minh.

Hoạt động kinh doanh của Công ty theo Giấy chứng nhận đăng ký doanh nghiệp là:

- Sản xuất dược phẩm;
- Kinh doanh bất động sản, quyền sử dụng đất thuộc chủ sở hữu, chủ sử dụng hoặc đi thuê (không hoạt động tại trụ sở);
- Mua bán thực phẩm. Bán buôn thực phẩm chức năng; Bán buôn bánh kẹo, thực phẩm công nghệ, thực phẩm chế biến (không hoạt động tại trụ sở); Bán buôn rong nho; chuối sấy , thanh long tươi , thanh long đông lạnh cắt khúc (không hoạt động tại trụ sở);
- Mua bán mỹ phẩm, dược phẩm; Bán buôn nhang trừ muỗi, thuốc xịt diệt côn trùng, hóa mỹ phẩm, tã lót, băng vệ sinh phụ nữ, đồ gia dụng, chất đánh bóng dạng xịt, các loại kem dùng cho giày dép, đồ dùng bằng gỗ, sàn nhà, thùng xe, kính hoặc kim loại, các loại kem, bột cọ rửa (không hoạt động tại trụ sở);
- Sản xuất mỹ phẩm;
- Sản xuất thức ăn gia súc, gia cầm và thủy sản;
- Khai thác quặng kim loại khác không chứa sắt (không hoạt động tại trụ sở);
- Bán lẻ nguyên liệu sản xuất các mặt hàng máy móc trang thiết bị y tế, khẩu trang, găng tay, đồ bảo hộ lao động; máy móc trang thiết bị y tế, khẩu trang, găng tay, đồ bảo hộ lao động (không hoạt động tại trụ sở);
- Sản xuất thiết bị, dụng cụ y tế, nha khoa, chỉnh hình và phục hồi chức năng;
- Bán lẻ thuốc (không hoạt động tại trụ sở);
- Đúc sắt, thép (không hoạt động tại trụ sở);
- Đúc kim loại màu (không hoạt động tại trụ sở);
- Giao nhận hàng hóa (trừ hóa lỏng khí để vận chuyển và hoạt động liên quan đến vận tải đường hàng không) (không hoạt động tại trụ sở);
- Khai thác quặng sắt (không hoạt động tại trụ sở);
- Khai thác đá, cát, sỏi, đất sét (không hoạt động tại trụ sở);
- Sản xuất thực phẩm chức năng; Sản xuất thực phẩm; Sản xuất rong nho; Sản xuất chuối sấy , thanh long tươi , thanh long đông lạnh cắt khúc;
- Bán buôn vật liệu, thiết bị lắp đặt khác trong xây dựng (không hoạt động tại trụ sở)
- Bán buôn sắt, thép (không hoạt động tại trụ sở);
- Bán buôn máy móc, thiết bị y tế; Bán buôn máy móc, thiết bị, phụ ngành công nghiệp, thực phẩm, ngành cơ giới, ngành thủy sản, ngành lâm nghiệp; Bán buôn máy móc, thiết bị và phụ tùng máy khác; Bán buôn trang thiết bị sản xuất mỹ phẩm (không hoạt động tại trụ sở);
- Sản xuất thực phẩm;

CÔNG TY CỔ PHẦN S.P.M

BÁO CÁO CỦA BAN TỔNG GIÁM ĐỐC (tiếp theo)

- Bán buôn hóa chất sử dụng trong lĩnh vực công nghiệp (trừ hoá chất có tính độc hại mạnh) (không tồn trữ hóa chất); Bán buôn phân bón, phân bón vi sinh; Bán buôn nhà lưới các loại; Bán buôn con giống thủy sản; Bán buôn khung nhà thép tiền chế; Bán buôn các sản phẩm, thành phẩm men vi sinh; Bán buôn thuốc bảo vệ thực vật; Bán buôn vật tư ngành công nghiệp, ngành thủy sản (không hoạt động tại trụ sở); Bán buôn khẩu trang, găng tay, đồ bảo hộ lao động; nguyên liệu sản xuất các mặt hàng máy móc trang thiết bị y tế, khẩu trang, găng tay, đồ bảo hộ lao động (không hoạt động tại trụ sở);
- Bán buôn gạo, nếp (không hoạt động tại trụ sở);
- Bán buôn máy móc, thiết bị và phụ tùng máy nông nghiệp (không hoạt động tại trụ sở);
- Bán buôn thóc, lúa mì, ngô, hạt ngũ cốc khác; Bán buôn hạt, quả có dầu (không hoạt động tại trụ sở); Bán buôn hoa và cây (không hoạt động tại trụ sở); Bán buôn thức ăn và nguyên vật liệu làm thức ăn cho gia súc, gia cầm và thủy sản, cây giống các loại, cây cây mô các loại (không hoạt động tại trụ sở);
- Xuất nhập khẩu các mặt hàng công ty kinh doanh (không hoạt động tại trụ sở);
- Nhân và chăm sóc cây giống hàng năm (không hoạt động tại trụ sở);
- Nhân và chăm sóc cây giống lâu năm (không hoạt động tại trụ sở);
- Nuôi trồng thủy sản biển (không hoạt động tại trụ sở);
- Nuôi trồng thủy sản nội địa (không hoạt động tại trụ sở);
- Sản xuất máy nông nghiệp và lâm nghiệp;
- Sản xuất phân bón; Sản xuất phân bón vi sinh (không hoạt động tại trụ sở);
- Sản xuất thuốc trừ sâu và sản phẩm hoá chất khác dùng trong nông nghiệp (trừ sản xuất hóa chất có tính độc hại mạnh và không hoạt động tại trụ sở);
- Sản xuất nhà lưới các loại; Sản xuất khung nhà thép tiền chế; Các sản phẩm, thành phẩm men vi sinh, vật tư ngành nông nghiệp, ngành thủy sản, ngành cơ giới; Sản xuất khẩu trang, găng tay, đồ bảo hộ lao động; nguyên liệu sản xuất các mặt hàng máy móc trang thiết bị y tế, khẩu trang, găng tay, đồ bảo hộ lao động;
- Bán lẻ thực phẩm; Bán lẻ rong nho; chuối sấy, thanh long tươi, thanh long đông lạnh cắt khúc (không hoạt động tại trụ sở) (thực hiện theo Quyết định số 64/2009/QĐ-UBND ngày 31/07/2009 và Quyết định số 79/2009/QĐ-UBND ngày 17/10/2009 của Ủy Ban Nhân Dân TP. Hồ Chí Minh quy hoạch về ngành nghề kinh doanh nông sản, thực phẩm trên địa bàn TP. Hồ Chí Minh);
- Bán buôn đồ uống (không hoạt động tại trụ sở);
- Điều hành tua du lịch Chi tiết: Kinh doanh du lịch lữ hành nội địa (không hoạt động tại trụ sở);
- Nhà hàng và các dịch vụ ăn uống phục vụ lưu động Chi tiết: Nhà hàng (không hoạt động tại trụ sở);
- Dịch vụ lưu trú ngắn ngày.

Hội đồng quản trị và Ban điều hành, quản lý

Các thành viên Hội đồng quản trị và Ban điều hành, quản lý của Công ty trong năm và cho đến thời điểm lập báo cáo này bao gồm:

Hội đồng quản trị

Họ và tên	Chức vụ	Ngày tái bổ nhiệm
Ông Đào Hữu Hoàng	Chủ tịch	Ngày 26 tháng 6 năm 2015
Ông Huỳnh Phú Hải	Phó Chủ tịch	Ngày 26 tháng 6 năm 2015
Bà Đỗ Thị Mai	Thành viên	Ngày 26 tháng 6 năm 2015
Ông Đào Hữu Khôi	Thành viên	Ngày 26 tháng 6 năm 2015
Ông Nguyễn Thế Kỳ	Thành viên	Ngày 26 tháng 6 năm 2015

Ban kiểm soát

Họ và tên	Chức vụ	Ngày bổ nhiệm
Ông Ngô Quốc Dũng	Trưởng ban	Ngày 29 tháng 11 năm 2013
Bà Ôn Ngọc Lan	Thành viên	Ngày 10 tháng 12 năm 2002
Ông Dương Nguyễn Trường Huy	Thành viên	Ngày 30 tháng 6 năm 2017

Ban Tổng Giám đốc

Họ và tên	Chức vụ	Ngày bổ nhiệm
Ông Nguyễn Thế Kỳ	Tổng Giám đốc	Ngày 10 tháng 12 năm 2002
Ông Huỳnh Phú Hải	Phó Tổng Giám đốc	Ngày 01 tháng 10 năm 2007

CÔNG TY CỔ PHẦN S.P.M

BÁO CÁO CỦA BAN TỔNG GIÁM ĐỐC (tiếp theo)

Họ và tên	Chức vụ	Ngày bổ nhiệm
Ông Văn Tất Chiến	Phó Tổng Giám đốc	Ngày 01 tháng 6 năm 2007

Đại diện theo pháp luật

Người đại diện theo pháp luật của Công ty trong năm và cho đến thời điểm lập báo cáo này là Ông Nguyễn Thế Kỳ - Tổng Giám đốc Công ty (bổ nhiệm ngày 10 tháng 12 năm 2002).

Kiểm toán viên

Công ty TNHH Kiểm toán và Tư vấn A&C đã được chỉ định kiểm toán Báo cáo tài chính cho năm tài chính kết thúc ngày 31 tháng 12 năm 2020 của Công ty.

Trách nhiệm của Ban Tổng Giám đốc

Ban Tổng Giám đốc chịu trách nhiệm lập Báo cáo tài chính phản ánh trung thực và hợp lý tình hình tài chính, kết quả hoạt động kinh doanh và lưu chuyển tiền tệ của Công ty trong năm. Trong việc lập Báo cáo tài chính này, Ban Tổng Giám đốc phải:

- Chọn lựa các chính sách kế toán thích hợp và áp dụng các chính sách này một cách nhất quán;
- Thực hiện các xét đoán và các ước tính một cách hợp lý và thận trọng;
- Nêu rõ các chuẩn mực kế toán áp dụng cho Công ty có được tuân thủ hay không và tất cả các sai lệch trọng yếu đã được trình bày và giải thích trong Báo cáo tài chính;
- Lập Báo cáo tài chính trên cơ sở hoạt động liên tục trừ trường hợp không thể cho rằng Công ty sẽ tiếp tục hoạt động liên tục;
- Thiết lập và thực hiện hệ thống kiểm soát nội bộ một cách hữu hiệu nhằm hạn chế rủi ro có sai sót trọng yếu do gian lận hoặc nhầm lẫn trong việc lập và trình bày Báo cáo tài chính.

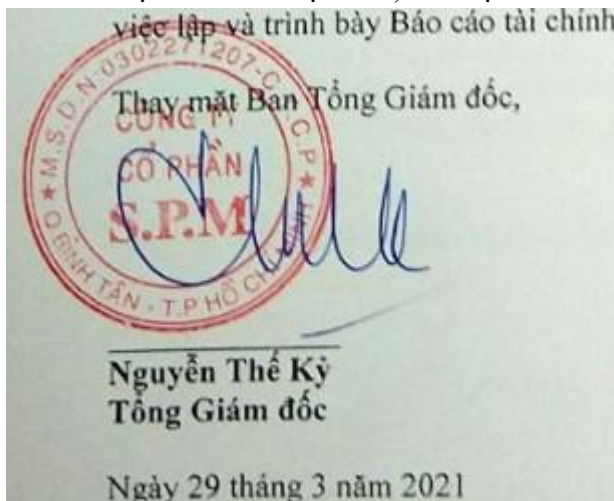
Ban Tổng Giám đốc đảm bảo các sổ kế toán thích hợp được lưu giữ đầy đủ để phản ánh tình hình tài chính của Công ty với mức độ chính xác hợp lý tại bất kỳ thời điểm nào và các sổ sách kế toán tuân thủ chế độ kế toán áp dụng. Ban Tổng Giám đốc cũng chịu trách nhiệm quản lý các tài sản của Công ty và do đó đã thực hiện các biện pháp thích hợp để ngăn chặn và phát hiện các hành vi gian lận và các vi phạm khác.

Ban Tổng Giám đốc cam kết đã tuân thủ các yêu cầu nêu trên trong việc lập Báo cáo tài chính.

Phê duyệt Báo cáo tài chính

Ban Tổng Giám đốc phê duyệt Báo cáo tài chính đính kèm. Báo cáo tài chính đã phản ánh trung thực và hợp lý tình hình tài chính của Công ty tại thời điểm ngày 31 tháng 12 năm 2020, cũng như kết quả hoạt động kinh doanh và tình hình lưu chuyển tiền tệ cho năm tài chính kết thúc cùng ngày, phù hợp với các Chuẩn mực Kế toán Việt Nam, Chế độ Kế toán doanh nghiệp Việt Nam và các quy định pháp lý có liên quan đến

việc lập và trình bày Báo cáo tài chính



Số: 1.0742/21/TC-AC

BÁO CÁO KIỂM TOÁN ĐỘC LẬP**Kính gửi: CÁC CỔ ĐÔNG, HỘI ĐỒNG QUẢN TRỊ VÀ BAN TỔNG GIÁM ĐỐC
CÔNG TY CỔ PHẦN S.P.M**

Chúng tôi đã kiểm toán Báo cáo tài chính kèm theo của Công ty Cổ phần S.P.M (sau đây gọi tắt là "Công ty"), được lập ngày 27 tháng 3 năm 2021, từ trang 06 đến trang 36, bao gồm Bảng cân đối kế toán tại ngày 31 tháng 12 năm 2020, Báo cáo kết quả hoạt động kinh doanh, Báo cáo lưu chuyển tiền tệ cho năm tài chính kết thúc cùng ngày và Bản thuyết minh Báo cáo tài chính.

Trách nhiệm của Ban Tổng Giám đốc

Ban Tổng Giám đốc Công ty chịu trách nhiệm về việc lập và trình bày trung thực và hợp lý Báo cáo tài chính của Công ty theo các Chuẩn mực Kế toán Việt Nam, Chế độ Kế toán doanh nghiệp Việt Nam và các quy định pháp lý có liên quan đến việc lập và trình bày Báo cáo tài chính và chịu trách nhiệm về kiểm soát nội bộ mà Ban Tổng Giám đốc xác định là cần thiết để đảm bảo cho việc lập và trình bày Báo cáo tài chính không có sai sót trọng yếu do gian lận hoặc nhầm lẫn.

Trách nhiệm của Kiểm toán viên

Trách nhiệm của chúng tôi là đưa ra ý kiến về Báo cáo tài chính dựa trên kết quả của cuộc kiểm toán. Chúng tôi đã tiến hành kiểm toán theo các Chuẩn mực Kiểm toán Việt Nam. Các chuẩn mực này yêu cầu chúng tôi tuân thủ chuẩn mực và các quy định về đạo đức nghề nghiệp, lập kế hoạch và thực hiện cuộc kiểm toán để đạt được sự đảm bảo hợp lý về việc liệu Báo cáo tài chính của Công ty có còn sai sót trọng yếu hay không.

Công việc kiểm toán bao gồm thực hiện các thủ tục nhằm thu thập các bằng chứng kiểm toán về các số liệu và thuyết minh trên Báo cáo tài chính. Các thủ tục kiểm toán được lựa chọn dựa trên xét đoán của kiểm toán viên, bao gồm đánh giá rủi ro có sai sót trọng yếu trong Báo cáo tài chính do gian lận hoặc nhầm lẫn. Khi thực hiện đánh giá các rủi ro này, kiểm toán viên đã xem xét kiểm soát nội bộ của Công ty liên quan đến việc lập và trình bày Báo cáo tài chính trung thực, hợp lý nhằm thiết kế các thủ tục kiểm toán phù hợp với tình hình thực tế, tuy nhiên không nhằm mục đích đưa ra ý kiến về hiệu quả của kiểm soát nội bộ của Công ty. Công việc kiểm toán cũng bao gồm đánh giá tính thích hợp của các chính sách kế toán được áp dụng và tính hợp lý của các ước tính kế toán của Ban Tổng Giám đốc cũng như đánh giá việc trình bày tổng thể Báo cáo tài chính.

Chúng tôi tin tưởng rằng các bằng chứng kiểm toán mà chúng tôi đã thu thập được là đầy đủ và thích hợp làm cơ sở cho ý kiến kiểm toán của chúng tôi.

Ý kiến của Kiểm toán viên

Theo ý kiến của chúng tôi, Báo cáo tài chính đã phản ánh trung thực và hợp lý, trên các khía cạnh trọng yếu tình hình tài chính của Công ty Cổ phần S.P.M tại ngày 31 tháng 12 năm 2020, cũng như kết quả hoạt động kinh doanh và tình hình lưu chuyển tiền tệ cho năm tài chính kết thúc cùng ngày, phù hợp với các Chuẩn mực Kế toán Việt Nam, Chế độ Kế toán doanh nghiệp Việt Nam và các quy định pháp lý có liên quan đến việc lập và trình bày Báo cáo tài chính.

Công ty TNHH Kiểm toán và Tư vấn A&C



(Handwritten signature)

(Handwritten signature)

Nguyễn Minh Trí - Phó Tổng Giám đốc
Số Giấy CNDKHN kiểm toán: 0089-2018-008-1

Phạm Hoa Đăng - Kiểm toán viên
Số Giấy CNDKHN kiểm toán: 0954-2018-008-1

TP. Hồ Chí Minh, ngày 29 tháng 3 năm 2021

CÔNG TY CỔ PHẦN S.P.M

Địa chỉ: Lô số 51 Khu Công nghiệp Tân Tạo, Đường số 2, Phường Tân Tạo A, Quận Bình Tân, TP. Hồ Chí Minh

BÁO CÁO TÀI CHÍNH

Cho năm tài chính kết thúc ngày 31 tháng 12 năm 2020

BẢNG CÂN ĐỐI KẾ TOÁN

Tại ngày 31 tháng 12 năm 2020

Đơn vị tính: VND

CHỈ TIÊU	Mã số	Thuyết minh	Số cuối năm	Số đầu năm
A - TÀI SẢN NGẮN HẠN	100		869,264,939,670	835,989,429,717
I. Tiền và các khoản tương đương tiền	110	V.1	239,988,583	2,144,091,364
1. Tiền	111		239,988,583	2,144,091,364
2. Các khoản tương đương tiền	112		-	-
II. Đầu tư tài chính ngắn hạn	120		-	-
1. Chứng khoán kinh doanh	121		-	-
2. Dự phòng giảm giá chứng khoán kinh doanh	122		-	-
3. Đầu tư nắm giữ đến ngày đáo hạn	123		-	-
III. Các khoản phải thu ngắn hạn	130		812,174,378,910	816,415,300,071
1. Phải thu ngắn hạn của khách hàng	131	V.2	716,742,213,369	664,307,077,949
2. Trả trước cho người bán ngắn hạn	132	V.3	64,803,471,278	104,639,402,749
3. Phải thu nội bộ ngắn hạn	133		-	-
4. Phải thu theo tiến độ kế hoạch hợp đồng xây dựng	134		-	-
5. Phải thu về cho vay ngắn hạn	135	V.4	38,412,327,657	37,000,000,000
6. Phải thu ngắn hạn khác	136	V.5a	88,152,521,929	92,732,474,696
7. Dự phòng phải thu ngắn hạn khó đòi	137	V.6	(95,936,155,323)	(82,263,655,323)
8. Tài sản thiếu chờ xử lý	139		-	-
IV. Hàng tồn kho	140	V.7	53,900,071,427	17,108,503,571
1. Hàng tồn kho	141		55,738,146,531	18,648,581,002
2. Dự phòng giảm giá hàng tồn kho	149		(1,838,075,104)	(1,540,077,431)
V. Tài sản ngắn hạn khác	150		2,950,500,750	321,534,711
1. Chi phí trả trước ngắn hạn	151	V.8a	600,289,915	225,283,486
2. Thuế giá trị gia tăng được khấu trừ	152		2,350,210,835	96,251,225
3. Thuế và các khoản khác phải thu Nhà nước	153		-	-
4. Giao dịch mua bán lại trái phiếu Chính phủ	154		-	-
5. Tài sản ngắn hạn khác	155		-	-

CÔNG TY CỔ PHẦN S.P.M

Địa chỉ: Lô số 51 Khu Công nghiệp Tân Tạo, Đường số 2, Phường Tân Tạo A, Quận Bình Tân, TP. Hồ Chí Minh

BÁO CÁO TÀI CHÍNH

Cho năm tài chính kết thúc ngày 31 tháng 12 năm 2020

Bảng cân đối kế toán (tiếp theo)

CHỈ TIÊU	Mã số	Thuyết minh	Số cuối năm	Số đầu năm
B- TÀI SẢN DÀI HẠN	200		184,775,685,969	186,375,125,384
I. Các khoản phải thu dài hạn	210		35,000,000,000	58,093,301,567
1. Phải thu dài hạn của khách hàng	211		-	-
2. Trả trước cho người bán dài hạn	212		-	-
3. Vốn kinh doanh ở đơn vị trực thuộc	213		-	-
4. Phải thu nội bộ dài hạn	214		-	-
5. Phải thu về cho vay dài hạn	215		-	23,093,301,567
6. Phải thu dài hạn khác	216	V.5b	35,000,000,000	35,000,000,000
7. Dự phòng phải thu dài hạn khó đòi	219		-	-
II. Tài sản cố định	220		72,863,588,162	60,674,726,652
1. Tài sản cố định hữu hình	221	V.9	67,755,920,430	55,320,192,872
- Nguyên giá	222		243,772,777,844	225,174,507,162
- Giá trị hao mòn lũy kế	223		(176,016,857,414)	(169,854,314,290)
2. Tài sản cố định thuê tài chính	224		-	-
- Nguyên giá	225		-	-
- Giá trị hao mòn lũy kế	226		-	-
3. Tài sản cố định vô hình	227	V.10	5,107,667,732	5,354,533,780
- Nguyên giá	228		8,603,940,878	8,603,940,878
- Giá trị hao mòn lũy kế	229		(3,496,273,146)	(3,249,407,098)
III. Bất động sản đầu tư	230		-	-
- Nguyên giá	231		-	-
- Giá trị hao mòn lũy kế	232		-	-
IV. Tài sản dở dang dài hạn	240		65,354,085,497	55,736,425,074
1. Chi phí sản xuất, kinh doanh dở dang dài hạn	241		-	-
2. Chi phí xây dựng cơ bản dở dang	242	V.11	65,354,085,497	55,736,425,074
V. Đầu tư tài chính dài hạn	250		9,504,000,000	9,504,000,000
1. Đầu tư vào công ty con	251		-	-
2. Đầu tư vào công ty liên doanh, liên kết	252		-	-
3. Đầu tư góp vốn vào đơn vị khác	253	V.12	9,504,000,000	9,504,000,000
4. Dự phòng đầu tư tài chính dài hạn	254		-	-
5. Đầu tư nắm giữ đến ngày đáo hạn	255		-	-
VI. Tài sản dài hạn khác	260		2,054,012,310	2,366,672,091
1. Chi phí trả trước dài hạn	261	V.8b	1,817,887,392	2,126,027,641
2. Tài sản thuế thu nhập hoãn lại	262	V.13	236,124,918	240,644,450
3. Thiết bị, vật tư, phụ tùng thay thế dài hạn	263		-	-
4. Tài sản dài hạn khác	268		-	-
TỔNG CỘNG TÀI SẢN	270		1,054,040,625,639	1,022,364,555,101

CÔNG TY CỔ PHẦN S.P.M

Địa chỉ: Lô số 51 Khu Công nghiệp Tân Tạo, Đường số 2, Phường Tân Tạo A, Quận Bình Tân, TP. Hồ Chí Minh

BÁO CÁO TÀI CHÍNH

Cho năm tài chính kết thúc ngày 31 tháng 12 năm 2020

Bảng cân đối kế toán (tiếp theo)

CHỈ TIÊU	Mã số	Thuyết minh	Số cuối năm	Số đầu năm
C - NỢ PHẢI TRẢ	300		288,561,324,243	265,132,987,778
I. Nợ ngắn hạn	310		288,561,324,243	251,826,931,408
1. Phải trả người bán ngắn hạn	311	V.14	39,281,062,182	18,378,002,123
2. Người mua trả tiền trước ngắn hạn	312	V.15	3,791,961,470	1,356,037,271
3. Thuế và các khoản phải nộp Nhà nước	313	V.16	2,453,401,483	1,258,013,940
4. Phải trả người lao động	314	V.17	3,239,163,000	3,525,330,826
5. Chi phí phải trả ngắn hạn	315	V.18	282,867,413	531,533,795
6. Phải trả nội bộ ngắn hạn	316		-	-
7. Phải trả theo tiến độ kế hoạch hợp đồng xây dựng	317		-	-
8. Doanh thu chưa thực hiện ngắn hạn	318		-	-
9. Phải trả ngắn hạn khác	319	V.19	24,040,692,087	23,938,979,975
10. Vay và nợ thuê tài chính ngắn hạn	320	V.20a	215,472,176,608	202,839,033,478
11. Dự phòng phải trả ngắn hạn	321		-	-
12. Quỹ khen thưởng, phúc lợi	322		-	-
13. Quỹ bình ổn giá	323		-	-
14. Giao dịch mua bán lại trái phiếu Chính phủ	324		-	-
II. Nợ dài hạn	330		-	13,306,056,370
1. Phải trả người bán dài hạn	331		-	-
2. Người mua trả tiền trước dài hạn	332		-	-
3. Chi phí phải trả dài hạn	333		-	-
4. Phải trả nội bộ về vốn kinh doanh	334		-	-
5. Phải trả nội bộ dài hạn	335		-	-
6. Doanh thu chưa thực hiện dài hạn	336		-	-
7. Phải trả dài hạn khác	337		-	-
8. Vay và nợ thuê tài chính dài hạn	338	V.20b	-	13,306,056,370
9. Trái phiếu chuyển đổi	339		-	-
10. Cổ phiếu ưu đãi	340		-	-
11. Thuế thu nhập hoãn lại phải trả	341		-	-
12. Dự phòng phải trả dài hạn	342		-	-
13. Quỹ phát triển khoa học và công nghệ	343		-	-

CÔNG TY CỔ PHẦN S.P.M


Địa chỉ: Lô số 51 Khu Công nghiệp Tân Tạo, Đường số 2, Phường Tân Tạo A, Quận Bình Tân, TP. Hồ Chí Minh

BÁO CÁO TÀI CHÍNH

Cho năm tài chính kết thúc ngày 31 tháng 12 năm 2020

Bảng cân đối kế toán (tiếp theo)

CHỈ TIÊU	Mã số	Thuyết minh	Số cuối năm	Số đầu năm
D - VỐN CHỦ SỞ HỮU	400		765,479,301,396	757,231,567,323
I. Vốn chủ sở hữu	410		765,479,301,396	757,231,567,323
1. Vốn góp của chủ sở hữu	411	V.21	140,000,000,000	140,000,000,000
- Cổ phiếu phổ thông có quyền biểu quyết	411a		140,000,000,000	140,000,000,000
- Cổ phiếu ưu đãi	411b		-	-
2. Thặng dư vốn cổ phần	412	V.21	210,885,368,500	210,885,368,500
3. Quyền chọn chuyển đổi trái phiếu	413		-	-
4. Vốn khác của chủ sở hữu	414		-	-
5. Cổ phiếu quỹ	415	V.21	(10,036,370,000)	(10,036,370,000)
6. Chênh lệch đánh giá lại tài sản	416		-	-
7. Chênh lệch tỷ giá hối đoái	417		-	-
8. Quỹ đầu tư phát triển	418		-	-
9. Quỹ hỗ trợ sắp xếp doanh nghiệp	419		-	-
10. Quỹ khác thuộc vốn chủ sở hữu	420		-	-
11. Lợi nhuận sau thuế chưa phân phối	421	V.21	424,630,302,896	416,382,568,823
- Lợi nhuận sau thuế chưa phân phối lũy kế đến cuối kỳ trước	421a		416,382,568,823	416,382,568,823
- Lợi nhuận sau thuế chưa phân phối kỳ này	421b		8,247,734,073	-
12. Nguồn vốn đầu tư xây dựng cơ bản	422		-	-
II. Nguồn kinh phí và quỹ khác	430		-	-
1. Nguồn kinh phí	431		-	-
2. Nguồn kinh phí đã hình thành tài sản cố định	432		-	-
TỔNG CỘNG NGUỒN VỐN	440		1,054,040,625,639	1,022,364,555,101


 Võ Thành Nhân
 Người lập


 Bùi Công Sơn
 Kế toán trưởng


 Nguyễn Thế Kỳ
 Tổng Giám đốc



CÔNG TY CỔ PHẦN S.P.M

Địa chỉ: Lô số 51 Khu Công nghiệp Tân Tạo, Đường số 2, Phường Tân Tạo A, Quận Bình Tân, TP. Hồ Chí Minh

BÁO CÁO TÀI CHÍNH


Cho năm tài chính kết thúc ngày 31 tháng 12 năm 2020


BÁO CÁO KẾT QUẢ HOẠT ĐỘNG KINH DOANH

Cho năm tài chính kết thúc ngày 31 tháng 12 năm 2020

Đơn vị tính: VND

CHỈ TIÊU	Mã số	Thuyết minh	Năm nay	Năm trước
1. Doanh thu bán hàng và cung cấp dịch vụ	01	VI.1	660,069,034,058	555,755,824,664
2. Các khoản giảm trừ doanh thu	02	VI.2	50,075,240,288	63,279,336,832
3. Doanh thu thuần về bán hàng và cung cấp dịch vụ	10		609,993,793,770	492,476,487,832
4. Giá vốn hàng bán	11	VI.3	515,972,664,587	397,554,198,679
5. Lợi nhuận gộp về bán hàng và cung cấp dịch vụ	20		94,021,129,183	94,922,289,153
6. Doanh thu hoạt động tài chính	21	VI.4	490,199,142	60,101,037
7. Chi phí tài chính	22	VI.5	14,913,324,515	12,497,543,816
Trong đó: chi phí lãi vay	23		14,613,571,177	12,608,060,004
8. Chi phí bán hàng	25	VI.6	43,466,376,494	39,790,201,648
9. Chi phí quản lý doanh nghiệp	26	VI.7	25,544,850,888	30,691,800,374
10. Lợi nhuận thuần từ hoạt động kinh doanh	30		10,586,776,428	12,002,844,352
11. Thu nhập khác	31		45,883,018	15,856,086
12. Chi phí khác	32	VI.8	184,879,608	265,365,249
13. Lợi nhuận khác	40		(138,996,590)	(249,509,163)
14. Tổng lợi nhuận kế toán trước thuế	50		10,447,779,838	11,753,335,189
15. Chi phí thuế thu nhập doanh nghiệp hiện hành	51	V.16	2,195,526,233	2,798,635,406
16. Chi phí thuế thu nhập doanh nghiệp hoãn lại	52	V.13	4,519,532	(3,478,859)
17. Lợi nhuận sau thuế thu nhập doanh nghiệp	60		8,247,734,073	8,958,178,642
18. Lãi cơ bản trên cổ phiếu	70	VI.9	599	651
19. Lãi suy giảm trên cổ phiếu	71	VI.9	599	651


Võ Thành Nhân
Người lập


Bùi Công Sơn
Kế toán trưởng

TP. Hồ Chí Minh, ngày 27 tháng 3 năm 2021


CÔNG TY
CỔ PHẦN
S.P.M
QUẬN BÌNH TÂN - TP. HỒ CHÍ MINH


Nguyễn Thế Kỳ
Tổng Giám đốc


CÔNG TY TNHH
AN
MINH

CÔNG TY CỔ PHẦN S.P.M

Địa chỉ: Lô số 51 Khu Công nghiệp Tân Tạo, Đường số 2, Phường Tân Tạo A, Quận Bình Tân, TP. Hồ Chí Minh

BÁO CÁO TÀI CHÍNH

Cho năm tài chính kết thúc ngày 31 tháng 12 năm 2020

BÁO CÁO LƯU CHUYỂN TIỀN TỆ

(Theo phương pháp gián tiếp)

Cho năm tài chính kết thúc ngày 31 tháng 12 năm 2020

Đơn vị tính: VND

CHỈ TIÊU	Mã số	Thuyết minh	Năm nay	Năm trước
I. Lưu chuyển tiền từ hoạt động kinh doanh				
1. Lợi nhuận trước thuế	01		10,447,779,838	11,753,335,189
2. Điều chỉnh cho các khoản:				
- Khấu hao tài sản cố định và bất động sản đầu tư	02	V.9;V.10	6,848,741,921	6,603,489,379
- Các khoản dự phòng	03	V.6;V.7	13,970,497,673	18,208,386,248
- Lãi, lỗ chênh lệch tỷ giá hối đoái do đánh giá lại các khoản mục tiền tệ có gốc ngoại tệ	04	VI.5	199,497,332	(32,231,939)
- Lãi, lỗ từ hoạt động đầu tư	05	VI.4;VI.8	(344,176,130)	-
- Chi phí lãi vay	06	VI.5	14,613,571,177	12,608,060,004
- Các khoản điều chỉnh khác	07		-	-
3. Lợi nhuận từ hoạt động kinh doanh trước thay đổi vốn lưu động	08		45,735,911,811	49,141,038,881
- Tăng, giảm các khoản phải thu	09		(16,633,119,279)	(76,360,090,317)
- Tăng, giảm hàng tồn kho	10		(37,089,565,529)	10,531,222,489
- Tăng, giảm các khoản phải trả	11		21,380,578,247	1,832,475,036
- Tăng, giảm chi phí trả trước	12		(66,866,180)	(394,514,578)
- Tăng, giảm chứng khoán kinh doanh	13		-	-
- Tiền lãi vay đã trả	14	V.18;VI.5	(14,876,184,239)	(12,360,797,177)
- Thuế thu nhập doanh nghiệp đã nộp	15	V.16	(1,204,860,557)	(2,249,345,871)
- Tiền thu khác từ hoạt động kinh doanh	16		-	-
- Tiền chi khác cho hoạt động kinh doanh	17		-	-
Lưu chuyển tiền thuần từ hoạt động kinh doanh	20		(2,754,105,726)	(29,860,011,537)
II. Lưu chuyển tiền từ hoạt động đầu tư				
1. Tiền chi để mua sắm, xây dựng tài sản cố định và các tài sản dài hạn khác	21	V.9;V.11; VII	(20,694,221,288)	(17,730,029,723)
2. Tiền thu từ thanh lý, nhượng bán tài sản cố định và các tài sản dài hạn khác	22	V.9;VI.8	113,636,363	-
3. Tiền chi cho vay, mua các công cụ nợ của đơn vị khác	23		-	-
4. Tiền thu hồi cho vay, bán lại các công cụ nợ của đơn vị khác	24		21,680,973,910	11,064,613,702
5. Tiền chi đầu tư góp vốn vào đơn vị khác	25		-	-
6. Tiền thu hồi đầu tư góp vốn vào đơn vị khác	26		-	-
7. Tiền thu lãi cho vay, cổ tức và lợi nhuận được chia	27	VI.4	422,527,200	-
Lưu chuyển tiền thuần từ hoạt động đầu tư	30		1,522,916,185	(6,665,416,021)

CÔNG TY CỔ PHẦN S.P.M

Địa chỉ: Lô số 51 Khu Công nghiệp Tân Tạo, Đường số 2, Phường Tân Tạo A, Quận Bình Tân, TP. Hồ Chí Minh


BÁO CÁO TÀI CHÍNH

Cho năm tài chính kết thúc ngày 31 tháng 12 năm 2020

Báo cáo lưu chuyển tiền tệ (tiếp theo)

CHỈ TIÊU	Mã số	Thuyết minh	Năm nay	Năm trước
III. Lưu chuyển tiền từ hoạt động tài chính				
1. Tiền thu từ phát hành cổ phiếu, nhận vốn góp của chủ sở hữu	31		-	-
2. Tiền trả lại vốn góp cho các chủ sở hữu, mua lại cổ phiếu của doanh nghiệp đã phát hành	32		-	-
3. Tiền thu từ đi vay	33	V.20	583,219,792,077	464,739,300,922
4. Tiền trả nợ gốc vay	34	V.20	(583,892,705,317)	(413,152,706,618)
5. Tiền trả nợ gốc thuê tài chính	35		-	-
6. Cổ tức, lợi nhuận đã trả cho chủ sở hữu	36		-	(13,715,500,000)
Lưu chuyển tiền thuần từ hoạt động tài chính	40		(672,913,240)	37,871,094,304
Lưu chuyển tiền thuần trong năm	50		(1,904,102,781)	1,345,666,746
Tiền và tương đương tiền đầu năm	60	V.1	2,144,091,364	766,192,679
Ảnh hưởng của thay đổi tỷ giá hối đoái quy đổi ngoại tệ	61		-	32,231,939
Tiền và tương đương tiền cuối năm	70	V.1	239,988,583	2,144,091,364


 Võ Thành Nhân
 Người lập


 Bùi Công Sơn
 Kế toán trưởng


 TP. Hồ Chí Minh, ngày 27 tháng 3 năm 2021
 CÔNG TY
 CỔ PHẦN
 S.P.M
 TÂN TẠO - T. PHƯỜNG TÂN TẠO A - Q. BÌNH TÂN - TP. HỒ CHÍ MINH
 Nguyễn Thế Kỳ
 Tổng Giám đốc


 CÔNG TY
 CỔ PHẦN
 S.P.M
 TÂN TẠO - T. PHƯỜNG TÂN TẠO A - Q. BÌNH TÂN - TP. HỒ CHÍ MINH

CÔNG TY CỔ PHẦN S.P.M

Địa chỉ: Lô số 51 Khu Công nghiệp Tân Tạo, Đường số 2, Phường Tân Tạo A, Quận Bình Tân, TP. Hồ Chí Minh

BÁO CÁO TÀI CHÍNH

Cho năm tài chính kết thúc ngày 31 tháng 12 năm 2019

BẢN THUYẾT MINH BÁO CÁO TÀI CHÍNH

Cho năm tài chính kết thúc ngày 31 tháng 12 năm 2019

I. ĐẶC ĐIỂM HOẠT ĐỘNG

1. Hình thức sở hữu vốn

Công ty Cổ phần S.P.M (sau đây gọi tắt là “Công ty”) là công ty cổ phần.

2. Lĩnh vực kinh doanh

Lĩnh vực kinh doanh của Công ty là: sản xuất công nghiệp, kinh doanh thương mại và dịch vụ.

3. Ngành nghề kinh doanh

Hoạt động kinh doanh chính của Công ty là sản xuất, mua bán dược phẩm và cho thuê tài sản.

4. Chu kỳ sản xuất, kinh doanh thông thường

Chu kỳ sản xuất kinh doanh thông thường của Công ty không quá 12 tháng.

5. Tuyên bố về khả năng so sánh thông tin trên Báo cáo tài chính

Các số liệu tương ứng của năm trước so sánh được với số liệu của năm nay.

6. Nhân viên

Tại ngày kết thúc năm tài chính Công ty có 216 nhân viên đang làm việc (số đầu năm là 267 nhân viên).

II. NĂM TÀI CHÍNH, ĐƠN VỊ TIỀN TỆ SỬ DỤNG TRONG KẾ TOÁN

1. Năm tài chính

Năm tài chính của Công ty bắt đầu từ ngày 01 tháng 01 và kết thúc vào ngày 31 tháng 12 hàng năm.

2. Đơn vị tiền tệ sử dụng trong kế toán

Đơn vị tiền tệ sử dụng trong kế toán là Đồng Việt Nam (VND) do phần lớn các nghiệp vụ được thực hiện bằng đơn vị tiền tệ VND.

III. CHUẨN MỰC VÀ CHẾ ĐỘ KẾ TOÁN ÁP DỤNG

1. Chế độ kế toán áp dụng

Công ty áp dụng các Chuẩn mực Kế toán Việt Nam, Chế độ Kế toán doanh nghiệp Việt Nam được ban hành theo Thông tư số 200/2014/TT-BTC ngày 22 tháng 12 năm 2014 và các thông tư hướng dẫn thực hiện chuẩn mực kế toán của Bộ Tài chính trong việc lập và trình bày Báo cáo tài chính.

2. Tuyên bố về việc tuân thủ chuẩn mực kế toán và chế độ kế toán

Ban Tổng Giám đốc đảm bảo đã tuân thủ yêu cầu của các Chuẩn mực Kế toán Việt Nam, Chế độ Kế toán doanh nghiệp Việt Nam được ban hành theo Thông tư số 200/2014/TT-BTC ngày 22 tháng 12 năm 2014 cũng như các thông tư hướng dẫn thực hiện chuẩn mực kế toán của Bộ Tài chính trong việc lập và trình bày Báo cáo tài chính.

CÔNG TY CỔ PHẦN S.P.M

Địa chỉ: Lô số 51 Khu Công nghiệp Tân Tạo, Đường số 2, Phường Tân Tạo A, Quận Bình Tân, TP. Hồ Chí Minh

BÁO CÁO TÀI CHÍNH

Cho năm tài chính kết thúc ngày 31 tháng 12 năm 2020

Bản thuyết minh Báo cáo tài chính (tiếp theo)

IV. CÁC CHÍNH SÁCH KẾ TOÁN ÁP DỤNG

1. Cơ sở lập Báo cáo tài chính

Báo cáo tài chính được lập trên cơ sở kế toán dồn tích (trừ các thông tin liên quan đến các luồng tiền).

2. Các giao dịch bằng ngoại tệ

Các giao dịch phát sinh bằng ngoại tệ được chuyển đổi theo tỷ giá tại ngày phát sinh giao dịch. Số dư các khoản mục tiền tệ có gốc ngoại tệ tại ngày kết thúc năm tài chính được quy đổi theo tỷ giá tại ngày này.

Chênh lệch tỷ giá phát sinh trong năm từ các giao dịch bằng ngoại tệ được ghi nhận vào doanh thu hoạt động tài chính hoặc chi phí tài chính. Chênh lệch tỷ giá do đánh giá lại các khoản mục tiền tệ có gốc ngoại tệ tại ngày kết thúc năm tài chính sau khi bù trừ chênh lệch tăng và chênh lệch giảm được ghi nhận vào doanh thu hoạt động tài chính hoặc chi phí tài chính.

Tỷ giá sử dụng để quy đổi các giao dịch phát sinh bằng ngoại tệ là tỷ giá giao dịch thực tế tại thời điểm phát sinh giao dịch. Tỷ giá giao dịch thực tế đối với các giao dịch bằng ngoại tệ được xác định như sau:

- Đối với hợp đồng mua bán ngoại tệ (hợp đồng mua bán ngoại tệ giao ngay, hợp đồng kỳ hạn, hợp đồng tương lai, hợp đồng quyền chọn, hợp đồng hoán đổi): tỷ giá ký kết trong hợp đồng mua, bán ngoại tệ giữa Công ty và ngân hàng.
- Đối với các khoản góp vốn hoặc nhận vốn góp: tỷ giá mua ngoại tệ của ngân hàng nơi Công ty mở tài khoản để nhận vốn của nhà đầu tư tại ngày góp vốn.
- Đối với nợ phải thu: tỷ giá mua ngoại tệ của ngân hàng thương mại nơi Công ty chỉ định khách hàng thanh toán tại thời điểm giao dịch phát sinh.
- Đối với nợ phải trả: tỷ giá bán ngoại tệ của ngân hàng thương mại nơi Công ty dự kiến giao dịch tại thời điểm giao dịch phát sinh.
- Đối với các giao dịch mua sắm tài sản hoặc các khoản chi phí được thanh toán ngay bằng ngoại tệ (không qua các tài khoản phải trả): tỷ giá mua ngoại tệ của ngân hàng thương mại nơi Công ty thực hiện thanh toán.

Tỷ giá sử dụng để đánh giá lại số dư các khoản mục tiền tệ có gốc ngoại tệ tại ngày kết thúc năm tài chính được xác định theo nguyên tắc sau:

- Đối với các khoản ngoại tệ gửi ngân hàng: tỷ giá mua ngoại tệ của ngân hàng nơi Công ty mở tài khoản ngoại tệ.
- Đối với các khoản mục tiền tệ có gốc ngoại tệ được phân loại là tài sản khác: tỷ giá mua ngoại tệ của Ngân hàng TMCP Ngoại thương Việt Nam – Chi nhánh Hùng Vương (Ngân hàng Công ty thường xuyên có giao dịch).
- Đối với các khoản mục tiền tệ có gốc ngoại tệ được phân loại là nợ phải trả: tỷ giá bán ngoại tệ của Ngân hàng TMCP Ngoại thương Việt Nam – Chi nhánh Hùng Vương (Ngân hàng Công ty thường xuyên có giao dịch).

3. Tiền và các khoản tương đương tiền

Tiền bao gồm tiền mặt và tiền gửi ngân hàng không kỳ hạn. Các khoản tương đương tiền là các khoản đầu tư ngắn hạn có thời hạn thu hồi không quá 03 tháng kể từ ngày đầu tư, có khả năng chuyển đổi dễ dàng thành một lượng tiền xác định và không có rủi ro trong việc chuyển đổi thành tiền tại thời điểm báo cáo.

CÔNG TY CỔ PHẦN S.P.M

Địa chỉ: Lô số 51 Khu Công nghiệp Tân Tạo, Đường số 2, Phường Tân Tạo A, Quận Bình Tân, TP. Hồ Chí Minh

BÁO CÁO TÀI CHÍNH

Cho năm tài chính kết thúc ngày 31 tháng 12 năm 2020

Bản thuyết minh Báo cáo tài chính (tiếp theo)

4. Các khoản đầu tư tài chính

Các khoản cho vay

Các khoản cho vay được xác định theo giá gốc trừ đi các khoản dự phòng phải thu khó đòi. Dự phòng phải thu khó đòi của các khoản cho vay được lập căn cứ vào dự kiến mức tổn thất có thể xảy ra.

Các khoản đầu tư vào công cụ vốn của đơn vị khác

Đầu tư vào công cụ vốn của đơn vị khác bao gồm các khoản đầu tư công cụ vốn nhưng Công ty không có quyền kiểm soát, đồng kiểm soát hoặc có ảnh hưởng đáng kể đối với bên được đầu tư.

Các khoản đầu tư vào công cụ vốn của đơn vị khác được ghi nhận ban đầu theo giá gốc, bao gồm giá mua hoặc khoản góp vốn cộng các chi phí trực tiếp liên quan đến hoạt động đầu tư. Cổ tức và lợi nhuận của các kỳ trước khi khoản đầu tư được mua được hạch toán giảm giá trị của chính khoản đầu tư đó. Cổ tức và lợi nhuận của các kỳ sau khi khoản đầu tư được mua được ghi nhận doanh thu. Cổ tức được nhận bằng cổ phiếu chỉ được theo dõi số lượng cổ phiếu tăng thêm, không ghi nhận giá trị cổ phiếu nhận được.

Dự phòng tổn thất cho các khoản đầu tư vào công cụ vốn của đơn vị khác được trích lập như sau:

- Đối với khoản đầu tư vào cổ phiếu niêm yết hoặc giá trị hợp lý khoản đầu tư được xác định tin cậy, việc lập dự phòng dựa trên giá trị thị trường của cổ phiếu.
- Đối với khoản đầu tư không xác định được giá trị hợp lý tại thời điểm báo cáo, việc lập dự phòng được thực hiện căn cứ vào khoản lỗ của bên được đầu tư với mức trích lập bằng chênh lệch giữa vốn đầu tư thực tế của các chủ sở hữu và vốn chủ sở hữu tại ngày kết thúc năm tài chính nhân với tỷ lệ vốn điều lệ của Công ty so với tổng vốn điều lệ thực góp tại đơn vị khác.

Tăng, giảm số dự phòng tổn thất đầu tư vào công cụ vốn của đơn vị khác cần phải trích lập tại ngày kết thúc năm tài chính được ghi nhận vào chi phí tài chính.

5. Các khoản phải thu

Các khoản nợ phải thu được trình bày theo giá trị ghi sổ trừ đi các khoản dự phòng phải thu khó đòi.

Việc phân loại các khoản phải thu là phải thu khách hàng và phải thu khác được thực hiện theo nguyên tắc sau:

- Phải thu của khách hàng phản ánh các khoản phải thu mang tính chất thương mại phát sinh từ giao dịch có tính chất mua – bán giữa Công ty và người mua là đơn vị độc lập với Công ty.
- Phải thu khác phản ánh các khoản phải thu không có tính thương mại, không liên quan đến giao dịch mua – bán.

Dự phòng phải thu khó đòi được lập cho từng khoản nợ phải thu khó đòi căn cứ vào tuổi nợ quá hạn của các khoản nợ sau khi đã bù trừ với khoản nợ phải trả (nếu có) hoặc dự kiến mức tổn thất có thể xảy ra, cụ thể như sau:

- Đối với nợ phải thu quá hạn thanh toán:
 - 30% giá trị đối với khoản nợ phải thu quá hạn từ 06 tháng đến dưới 01 năm.
 - 50% giá trị đối với khoản nợ phải thu quá hạn từ 01 năm đến dưới 02 năm.
 - 70% giá trị đối với khoản nợ phải thu quá hạn từ 02 năm đến dưới 03 năm.
 - 100% giá trị đối với khoản nợ phải thu quá hạn từ 03 năm trở lên.
- Đối với nợ phải thu chưa quá hạn thanh toán nhưng khó có khả năng thu hồi: căn cứ vào dự kiến mức tổn thất để lập dự phòng.

Tăng, giảm số dự phòng nợ phải thu khó đòi cần phải trích lập tại ngày kết thúc năm tài chính được ghi nhận vào chi phí quản lý doanh nghiệp.

CÔNG TY CỔ PHẦN S.P.M

Địa chỉ: Lô số 51 Khu Công nghiệp Tân Tạo, Đường số 2, Phường Tân Tạo A, Quận Bình Tân, TP. Hồ Chí Minh

BÁO CÁO TÀI CHÍNH

Cho năm tài chính kết thúc ngày 31 tháng 12 năm 2020

Bản thuyết minh Báo cáo tài chính (tiếp theo)

6. Hàng tồn kho

Hàng tồn kho được ghi nhận theo giá thấp hơn giữa giá gốc và giá trị thuần có thể thực hiện được.

Giá gốc hàng tồn kho được xác định như sau:

- Nguyên vật liệu, hàng hóa: bao gồm chi phí mua và các chi phí liên quan trực tiếp khác phát sinh để có được hàng tồn kho ở địa điểm và trạng thái hiện tại.
- Chi phí sản xuất kinh doanh dở dang: bao gồm chi phí nguyên vật liệu chính, chi phí nhân công và các chi phí có liên quan trực tiếp khác.
- Thành phẩm: bao gồm chi phí nguyên vật liệu, nhân công trực tiếp và chi phí sản xuất chung có liên quan tiếp được phân bổ dựa trên mức độ hoạt động bình thường.

Giá xuất kho được tính theo phương pháp bình quân gia quyền và được hạch toán theo phương pháp kê khai thường xuyên.

Giá trị thuần có thể thực hiện được là giá bán ước tính của hàng tồn kho trong kỳ sản xuất, kinh doanh bình thường trừ chi phí ước tính để hoàn thành và chi phí ước tính cần thiết cho việc tiêu thụ chúng.

Dự phòng giảm giá hàng tồn kho được lập cho từng mặt hàng tồn kho có giá gốc lớn hơn giá trị thuần có thể thực hiện được. Tăng, giảm số dư dự phòng giảm giá hàng tồn kho cần phải trích lập tại ngày kết thúc năm tài chính được ghi nhận vào giá vốn hàng bán.

7. Chi phí trả trước

Chi phí trả trước bao gồm các chi phí thực tế đã phát sinh nhưng có liên quan đến kết quả hoạt động sản xuất kinh doanh của nhiều kỳ kế toán. Chi phí trả trước của Công ty chủ yếu là công cụ, dụng cụ và chi phí sửa chữa. Chi phí trả trước này được phân bổ trong khoảng thời gian các lợi ích kinh tế tương ứng được tạo ra từ chi phí này.

Công cụ, dụng cụ

Các công cụ, dụng cụ đã đưa vào sử dụng được phân bổ vào chi phí theo phương pháp đường thẳng với thời gian phân bổ từ 01 năm đến 03 năm.

Chi phí sửa chữa

Chi phí sửa chữa phát sinh một lần có giá trị lớn được phân bổ vào chi phí theo phương pháp đường thẳng với thời gian phân bổ không quá 03 năm.

8. Tài sản cố định hữu hình

Tài sản cố định hữu hình được thể hiện theo nguyên giá trừ hao mòn lũy kế. Nguyên giá tài sản cố định hữu hình bao gồm toàn bộ các chi phí mà Công ty phải bỏ ra để có được tài sản cố định tính đến thời điểm đưa tài sản đó vào trạng thái sẵn sàng sử dụng. Các chi phí phát sinh sau ghi nhận ban đầu chỉ được ghi tăng nguyên giá tài sản cố định nếu các chi phí này chắc chắn làm tăng lợi ích kinh tế trong tương lai do sử dụng tài sản đó. Các chi phí phát sinh không thỏa mãn điều kiện trên được ghi nhận là chi phí sản xuất, kinh doanh trong năm.

Khi tài sản cố định hữu hình được bán hay thanh lý, nguyên giá và giá trị hao mòn lũy kế được xóa sổ và lãi, lỗ phát sinh do thanh lý được ghi nhận vào thu nhập hay chi phí trong năm.

Tài sản cố định hữu hình được khấu hao theo phương pháp đường thẳng dựa trên thời gian hữu dụng ước tính. Số năm khấu hao của các loại tài sản cố định hữu hình như sau:

<u>Loại tài sản cố định</u>	<u>Số năm</u>
Nhà cửa, vật kiến trúc	03 - 25
Máy móc và thiết bị	03 - 12
Phương tiện vận tải, truyền dẫn	08 - 10
Thiết bị, dụng cụ quản lý	02 - 10

CÔNG TY CỔ PHẦN S.P.M

Địa chỉ: Lô số 51 Khu Công nghiệp Tân Tạo, Đường số 2, Phường Tân Tạo A, Quận Bình Tân, TP. Hồ Chí Minh

BÁO CÁO TÀI CHÍNH

Cho năm tài chính kết thúc ngày 31 tháng 12 năm 2020

Bản thuyết minh Báo cáo tài chính (tiếp theo)

9. Tài sản cố định vô hình

Tài sản cố định vô hình được thể hiện theo nguyên giá trừ hao mòn lũy kế.

Nguyên giá tài sản cố định vô hình bao gồm toàn bộ các chi phí mà Công ty phải bỏ ra để có được tài sản cố định tính đến thời điểm đưa tài sản đó vào trạng thái sẵn sàng sử dụng. Chi phí liên quan đến tài sản cố định vô hình phát sinh sau khi ghi nhận ban đầu được ghi nhận là chi phí sản xuất, kinh doanh trong kỳ trừ khi các chi phí này gắn liền với một tài sản cố định vô hình cụ thể và làm tăng lợi ích kinh tế từ các tài sản này.

Khi tài sản cố định vô hình được bán hay thanh lý, nguyên giá và giá trị hao mòn lũy kế được xóa sổ và lãi, lỗ phát sinh do thanh lý được ghi nhận vào thu nhập hay chi phí trong năm.

Tài sản cố định vô hình của Công ty bao gồm:

Quyền sử dụng đất

Quyền sử dụng đất là toàn bộ các chi phí thực tế Công ty đã chi ra có liên quan trực tiếp tới đất sử dụng, bao gồm: tiền chi ra để có quyền sử dụng đất, chi phí cho đền bù, giải phóng mặt bằng, san lấp mặt bằng, lệ phí trước bạ,... Quyền sử dụng đất được khấu hao theo phương pháp đường thẳng trong 46 năm.

Chương trình phần mềm máy tính

Chi phí liên quan đến các chương trình phần mềm máy tính không phải là một bộ phận gắn kết với phần cứng có liên quan được vốn hoá. Nguyên giá của phần mềm máy tính là toàn bộ các chi phí mà Công ty đã chi ra tính đến thời điểm đưa phần mềm vào sử dụng. Phần mềm máy tính được khấu hao theo phương pháp đường thẳng từ 03-04 năm.

10. Chi phí xây dựng cơ bản dở dang

Chi phí xây dựng cơ bản dở dang phản ánh các chi phí liên quan trực tiếp (bao gồm cả chi phí lãi vay có liên quan phù hợp với chính sách kế toán của Công ty) đến các tài sản đang trong quá trình xây dựng, máy móc thiết bị đang lắp đặt để phục vụ cho mục đích sản xuất, cho thuê và quản lý cũng như chi phí liên quan đến việc sửa chữa tài sản cố định đang thực hiện. Các tài sản này được ghi nhận theo giá gốc và không được tính khấu hao.

11. Các khoản nợ phải trả và chi phí phải trả

Các khoản nợ phải trả và chi phí phải trả được ghi nhận cho số tiền phải trả trong tương lai liên quan đến hàng hóa và dịch vụ đã nhận được. Chi phí phải trả được ghi nhận dựa trên các ước tính hợp lý về số tiền phải trả.

Việc phân loại các khoản phải trả là phải trả người bán, chi phí phải trả và phải trả khác được thực hiện theo nguyên tắc sau:

- Phải trả người bán phản ánh các khoản phải trả mang tính chất thương mại phát sinh từ giao dịch mua hàng hóa, dịch vụ, tài sản và người bán là đơn vị độc lập với Công ty.
- Chi phí phải trả phản ánh các khoản phải trả cho hàng hóa, dịch vụ đã nhận được từ người bán hoặc đã cung cấp cho người mua nhưng chưa chi trả do chưa có hóa đơn hoặc chưa đủ hồ sơ, tài liệu kế toán và các khoản phải trả cho người lao động về tiền lương nghỉ phép, các khoản chi phí sản xuất, kinh doanh phải trích trước.
- Phải trả khác phản ánh các khoản phải trả không có tính thương mại, không liên quan đến giao dịch mua, bán, cung cấp hàng hóa dịch vụ.

Các khoản nợ phải trả và chi phí phải trả được phân loại ngắn hạn và dài hạn trên Bảng cân đối kế toán căn cứ theo kỳ hạn còn lại tại ngày kết thúc năm tài chính.

CÔNG TY CỔ PHẦN S.P.M

Địa chỉ: Lô số 51 Khu Công nghiệp Tân Tạo, Đường số 2, Phường Tân Tạo A, Quận Bình Tân, TP. Hồ Chí Minh

BÁO CÁO TÀI CHÍNH

Cho năm tài chính kết thúc ngày 31 tháng 12 năm 2020

Bản thuyết minh Báo cáo tài chính (tiếp theo)

12. Vốn chủ sở hữu

Vốn góp của chủ sở hữu

Vốn góp của chủ sở hữu được ghi nhận theo số vốn thực tế đã góp của các cổ đông.

Thặng dư vốn cổ phần

Thặng dư vốn cổ phần được ghi nhận theo số chênh lệch giữa giá phát hành và mệnh giá cổ phiếu khi phát hành lần đầu hoặc phát hành bổ sung, chênh lệch giữa giá tái phát hành và giá trị sổ sách của cổ phiếu quỹ và cấu phần vốn của trái phiếu chuyển đổi khi đáo hạn. Chi phí trực tiếp liên quan đến việc phát hành bổ sung cổ phiếu và tái phát hành cổ phiếu quỹ được ghi giảm thặng dư vốn cổ phần.

Cổ phiếu quỹ

Khi mua lại cổ phiếu do Công ty phát hành, khoản tiền trả bao gồm cả các chi phí liên quan đến giao dịch được ghi nhận là cổ phiếu quỹ và được phản ánh là một khoản giảm trừ trong vốn chủ sở hữu. Khi tái phát hành, chênh lệch giữa giá tái phát hành và giá sổ sách của cổ phiếu quỹ được ghi vào khoản mục “Thặng dư vốn cổ phần”.

13. Phân phối lợi nhuận

Lợi nhuận sau thuế thu nhập doanh nghiệp được phân phối cho các cổ đông sau khi đã trích lập các quỹ theo Điều lệ của Công ty cũng như các quy định của pháp luật và đã được Đại hội đồng cổ đông phê duyệt.

Việc phân phối lợi nhuận cho các cổ đông được cân nhắc đến các khoản mục phi tiền tệ nằm trong lợi nhuận sau thuế chưa phân phối có thể ảnh hưởng đến luồng tiền và khả năng chi trả cổ tức như lãi do đánh giá lại tài sản mang đi góp vốn, lãi do đánh giá lại các khoản mục tiền tệ, các công cụ tài chính và các khoản mục phi tiền tệ khác.

Cổ tức được ghi nhận là nợ phải trả khi được Đại hội đồng cổ đông phê duyệt và khi có thông báo chi trả cổ tức của Hội đồng quản trị.

14. Ghi nhận doanh thu và thu nhập

Doanh thu bán hàng hóa, thành phẩm

Doanh thu bán hàng hóa, thành phẩm được ghi nhận khi đồng thời thỏa mãn các điều kiện sau:

- Công ty đã chuyển giao phần lớn rủi ro và lợi ích gắn liền với quyền sở hữu hàng hóa, sản phẩm cho người mua.
- Công ty không còn nắm giữ quyền quản lý hàng hóa, sản phẩm như người sở hữu hàng hóa, sản phẩm hoặc quyền kiểm soát hàng hóa, sản phẩm.
- Doanh thu được xác định tương đối chắc chắn. Khi hợp đồng quy định người mua được quyền trả lại sản phẩm, hàng hóa đã mua theo những điều kiện cụ thể, doanh thu chỉ được ghi nhận khi những điều kiện cụ thể đó không còn tồn tại và người mua không được quyền trả lại hàng hoá, sản phẩm (trừ trường hợp khách hàng có quyền trả lại hàng hóa, sản phẩm dưới hình thức đổi lại để lấy hàng hóa, dịch vụ khác).
- Công ty đã hoặc sẽ thu được lợi ích kinh tế từ giao dịch bán hàng.
- Xác định được chi phí liên quan đến giao dịch bán hàng.

Doanh thu cho thuê tài sản hoạt động

Doanh thu cho thuê tài sản hoạt động được ghi nhận theo phương pháp đường thẳng trong suốt thời gian cho thuê. Tiền cho thuê nhận trước của nhiều kỳ được phân bổ vào doanh thu phù hợp với thời gian cho thuê.

Tiền lãi

Tiền lãi được ghi nhận trên cơ sở thời gian và lãi suất thực tế từng kỳ.

Cổ tức và lợi nhuận được chia

Cổ tức và lợi nhuận được chia được ghi nhận khi Công ty được quyền nhận cổ tức hoặc lợi nhuận từ việc góp vốn. Cổ tức được nhận bằng cổ phiếu chỉ được theo dõi số lượng cổ phiếu tăng thêm, không ghi nhận giá trị cổ phiếu nhận được.

CÔNG TY CỔ PHẦN S.P.M

Địa chỉ: Lô số 51 Khu Công nghiệp Tân Tạo, Đường số 2, Phường Tân Tạo A, Quận Bình Tân, TP. Hồ Chí Minh

BÁO CÁO TÀI CHÍNH

Cho năm tài chính kết thúc ngày 31 tháng 12 năm 2020

Bản thuyết minh Báo cáo tài chính (tiếp theo)

15. Các khoản giảm trừ doanh thu

Các khoản giảm trừ doanh thu bao gồm chiết khấu thương mại, giảm giá hàng bán, hàng bán bị trả lại phát sinh cùng kỳ tiêu thụ sản phẩm, hàng hóa được điều chỉnh giảm doanh thu của kỳ phát sinh.

Trường hợp sản phẩm, hàng hóa đã tiêu thụ từ các năm trước, đến năm nay mới phát sinh chiết khấu thương mại, giảm giá hàng bán, hàng bán bị trả lại thì được ghi giảm doanh thu theo nguyên tắc:

- Nếu khoản giảm giá, chiết khấu thương mại, hàng bán bị trả lại phát sinh trước thời điểm phát hành Báo cáo tài chính: ghi giảm doanh thu trên Báo cáo tài chính của năm nay.
- Nếu khoản giảm giá, chiết khấu thương mại, hàng bán bị trả lại phát sinh sau thời điểm phát hành Báo cáo tài chính: ghi giảm doanh thu trên Báo cáo tài chính của năm sau.

16. Chi phí đi vay

Chi phí đi vay bao gồm lãi tiền vay và các chi phí khác phát sinh liên quan trực tiếp đến các khoản vay.

Chi phí đi vay được ghi nhận vào chi phí khi phát sinh. Trường hợp chi phí đi vay liên quan trực tiếp đến việc đầu tư xây dựng hoặc sản xuất tài sản dở dang cần có một thời gian đủ dài (trên 12 tháng) để có thể đưa vào sử dụng theo mục đích định trước hoặc bán thì chi phí đi vay này được tính vào giá trị của tài sản đó. Đối với khoản vay riêng phục vụ việc xây dựng tài sản cố định, bất động sản đầu tư, lãi vay được vốn hóa kể cả khi thời gian xây dựng dưới 12 tháng. Các khoản thu nhập phát sinh từ việc đầu tư tạm thời các khoản vay được ghi giảm nguyên giá tài sản có liên quan.

Đối với các khoản vốn vay chung trong đó có sử dụng cho mục đích đầu tư xây dựng hoặc sản xuất tài sản dở dang thì chi phí đi vay vốn hóa được xác định theo tỷ lệ vốn hóa đối với chi phí lũy kế bình quân gia quyền phát sinh cho việc đầu tư xây dựng cơ bản hoặc sản xuất tài sản đó. Tỷ lệ vốn hóa được tính theo tỷ lệ lãi suất bình quân gia quyền của các khoản vay chưa trả trong kỳ, ngoại trừ các khoản vay riêng biệt phục vụ cho mục đích hình thành một tài sản cụ thể.

17. Các khoản chi phí

Chi phí là những khoản làm giảm lợi ích kinh tế được ghi nhận tại thời điểm giao dịch phát sinh hoặc khi có khả năng tương đối chắc chắn sẽ phát sinh trong tương lai không phân biệt đã chi tiền hay chưa.

Các khoản chi phí và khoản doanh thu do nó tạo ra phải được ghi nhận đồng thời theo nguyên tắc phù hợp. Trong trường hợp nguyên tắc phù hợp xung đột với nguyên tắc thận trọng, chi phí được ghi nhận căn cứ vào bản chất và quy định của các chuẩn mực kế toán để đảm bảo phản ánh giao dịch một cách trung thực, hợp lý.

18. Thuế thu nhập doanh nghiệp

Chi phí thuế thu nhập doanh nghiệp bao gồm thuế thu nhập hiện hành và thuế thu nhập hoãn lại.

Thuế thu nhập hiện hành

Thuế thu nhập hiện hành là khoản thuế được tính dựa trên thu nhập tính thuế. Thu nhập tính thuế chênh lệch so với lợi nhuận kế toán là do điều chỉnh các khoản chênh lệch tạm thời giữa thuế và kế toán, các chi phí không được trừ cũng như điều chỉnh các khoản thu nhập không phải chịu thuế và các khoản lỗ được chuyển.

Thuế thu nhập hoãn lại

Thuế thu nhập hoãn lại là khoản thuế thu nhập doanh nghiệp sẽ phải nộp hoặc sẽ được hoàn lại do chênh lệch tạm thời giữa giá trị ghi sổ của tài sản và nợ phải trả cho mục đích lập Báo cáo tài chính và cơ sở tính thuế thu nhập. Thuế thu nhập hoãn lại phải trả được ghi nhận cho tất cả các khoản chênh lệch tạm thời chịu thuế. Tài sản thuế thu nhập hoãn lại chỉ được ghi nhận khi chắc chắn trong tương lai sẽ có lợi nhuận tính thuế để sử dụng những chênh lệch tạm thời được khấu trừ này.

CÔNG TY CỔ PHẦN S.P.M

Địa chỉ: Lô số 51 Khu Công nghiệp Tân Tạo, Đường số 2, Phường Tân Tạo A, Quận Bình Tân, TP. Hồ Chí Minh

BÁO CÁO TÀI CHÍNH

Cho năm tài chính kết thúc ngày 31 tháng 12 năm 2020

Bản thuyết minh Báo cáo tài chính (tiếp theo)

Giá trị ghi sổ của tài sản thuế thu nhập doanh nghiệp hoãn lại được xem xét lại vào ngày kết thúc năm tài chính và sẽ được ghi giảm đến mức đảm bảo chắc chắn có đủ lợi nhuận tính thuế cho phép lợi ích của một phần hoặc toàn bộ tài sản thuế thu nhập hoãn lại được sử dụng. Các tài sản thuế thu nhập doanh nghiệp hoãn lại chưa được ghi nhận trước đây được xem xét lại vào ngày kết thúc năm tài chính và được ghi nhận khi chắc chắn có đủ lợi nhuận tính thuế để có thể sử dụng các tài sản thuế thu nhập hoãn lại chưa ghi nhận này.

Tài sản thuế thu nhập hoãn lại và thuế thu nhập hoãn lại phải trả được xác định theo thuế suất dự tính sẽ áp dụng cho năm tài sản được thu hồi hay nợ phải trả được thanh toán dựa trên các mức thuế suất có hiệu lực tại ngày kết thúc năm tài chính. Thuế thu nhập hoãn lại được ghi nhận vào Báo cáo kết quả hoạt động kinh doanh và chỉ ghi trực tiếp vào vốn chủ sở hữu khi khoản thuế đó liên quan đến các khoản mục được ghi thẳng vào vốn chủ sở hữu.

Tài sản thuế thu nhập hoãn lại và nợ thuế thu nhập hoãn lại phải trả được bù trừ khi:

- Công ty có quyền hợp pháp được bù trừ giữa tài sản thuế thu nhập hiện hành với thuế thu nhập hiện hành phải nộp; và
- Các tài sản thuế thu nhập hoãn lại và thuế thu nhập hoãn lại phải trả này liên quan đến thuế thu nhập doanh nghiệp được quản lý bởi cùng một cơ quan thuế:
 - Đối với cùng một đơn vị chịu thuế; hoặc
 - Công ty dự định thanh toán thuế thu nhập hiện hành phải trả và tài sản thuế thu nhập hiện hành trên cơ sở thuần hoặc thu hồi tài sản đồng thời với việc thanh toán nợ phải trả trong từng kỳ tương lai khi các khoản trọng yếu của thuế thu nhập hoãn lại phải trả hoặc tài sản thuế thu nhập hoãn lại được thanh toán hoặc thu hồi.

19. Bên liên quan

Các bên được coi là liên quan nếu một bên có khả năng kiểm soát hoặc có ảnh hưởng đáng kể đối với bên kia trong việc ra quyết định các chính sách tài chính và hoạt động. Các bên cũng được xem là bên liên quan nếu cùng chịu sự kiểm soát chung hay chịu ảnh hưởng đáng kể chung.

Trong việc xem xét mối quan hệ của các bên liên quan, bản chất của mối quan hệ được chú trọng nhiều hơn hình thức pháp lý.

20. Báo cáo theo bộ phận

Bộ phận theo lĩnh vực kinh doanh là một phần có thể xác định riêng biệt tham gia vào quá trình sản xuất hoặc cung cấp sản phẩm, dịch vụ và có rủi ro và lợi ích kinh tế khác với các bộ phận kinh doanh khác.

Bộ phận theo khu vực địa lý là một phần có thể xác định riêng biệt tham gia vào quá trình sản xuất hoặc cung cấp sản phẩm, dịch vụ trong phạm vi một môi trường kinh tế cụ thể và có rủi ro và lợi ích kinh tế khác với các bộ phận kinh doanh trong các môi trường kinh tế khác.

Thông tin bộ phận được lập và trình bày phù hợp với chính sách kế toán áp dụng cho việc lập và trình bày Báo cáo tài chính của Công ty.

V. THÔNG TIN BỔ SUNG CHO CÁC KHOẢN MỤC TRÌNH BÀY TRONG BẢNG CÂN ĐỐI KẾ TOÁN

1. Tiền và các khoản tương đương tiền

	<u>Số cuối năm</u>	<u>Số đầu năm</u>
Tiền mặt	216.531.102	33.260.255
Tiền gửi ngân hàng không kỳ hạn	23.457.481	2.110.831.109
Cộng	<u>239.988.583</u>	<u>2.144.091.364</u>

CÔNG TY CỔ PHẦN S.P.M

Địa chỉ: Lô số 51 Khu Công nghiệp Tân Tạo, Đường số 2, Phường Tân Tạo A, Quận Bình Tân, TP. Hồ Chí Minh

BÁO CÁO TÀI CHÍNH

Cho năm tài chính kết thúc ngày 31 tháng 12 năm 2020

Bản thuyết minh Báo cáo tài chính (tiếp theo)**2. Phải thu ngắn hạn của khách hàng**

	<u>Số cuối năm</u>	<u>Số đầu năm</u>
<i>Phải thu bên liên quan</i>	701.040.958.969	629.264.532.772
Công ty TNHH Dược phẩm Đô Thành	701.040.958.969	629.264.532.772
<i>Phải thu các khách hàng khác</i>	15.701.254.400	35.042.545.177
Cộng	<u>716.742.213.369</u>	<u>664.307.077.949</u>

3. Trả trước cho người bán ngắn hạn

	<u>Số cuối năm</u>	<u>Số đầu năm</u>
KHS Synchemica Corp - Taiwan	5.531.268.767	4.478.661.392
Specialty Ingredient Management Llc - Usa	7.665.096.590	6.140.001.050
Francopia	4.532.625.000	4.528.875.000
Các nhà cung cấp khác	47.074.480.921	89.491.865.307
Cộng	<u>64.803.471.278</u>	<u>104.639.402.749</u>

4. Phải thu về cho vay ngắn hạn

	<u>Số cuối năm</u>	<u>Số đầu năm</u>
<i>Cho bên liên quan vay</i>	1.412.327.657	-
Cho Ông Đào Hữu Hoàng vay	1.412.327.657	-
<i>Cho tổ chức khác vay</i>	37.000.000.000	37.000.000.000
Cho Công ty Cổ phần Tập đoàn A.S.V vay	37.000.000.000	37.000.000.000
Cộng	<u>38.412.327.657</u>	<u>37.000.000.000</u>

5. Phải thu khác**5a. Phải thu ngắn hạn khác**

	<u>Số cuối năm</u>		<u>Số đầu năm</u>	
	<u>Giá trị</u>	<u>Dự phòng</u>	<u>Giá trị</u>	<u>Dự phòng</u>
<i>Phải thu bên liên quan</i>	36.743.749.214	-	36.743.749.214	-
Ông Đào Hữu Hoàng - Lãi cho vay	36.743.749.214	-	36.743.749.214	-
<i>Phải thu các tổ chức và cá nhân khác</i>	51.408.772.715	(45.575.000.000)	55.988.725.482	(31.902.500.000)
Công ty Cổ phần Tập đoàn A.S.V - Lãi cho vay	31.370.000.000	(31.370.000.000)	31.370.000.000	(21.959.000.000)
Công ty Cổ phần Đầu tư phát triển Sản xuất Thương mại Xuất nhập khẩu Vĩnh Phúc Hoàng Gia - Tiền chuyển nhượng cổ phiếu	14.205.000.000	(14.205.000.000)	14.205.000.000	(9.943.500.000)
Tạm ứng	5.025.840.398	-	9.589.746.310	-
Các khoản phải thu ngắn hạn khác	807.932.317	-	823.979.172	-
Cộng	<u>88.152.521.929</u>	<u>(45.575.000.000)</u>	<u>92.732.474.696</u>	<u>(31.902.500.000)</u>

5b. Phải thu dài hạn khác

	<u>Số cuối năm</u>		<u>Số đầu năm</u>	
	<u>Giá trị</u>	<u>Dự phòng</u>	<u>Giá trị</u>	<u>Dự phòng</u>
<i>Phải thu bên liên quan</i>				
Công ty TNHH Dược phẩm Đô Thành - góp vốn thực hiện dự án mở đá xây dựng tại tỉnh Hà Tĩnh	20.000.000.000	-	20.000.000.000	-
Công ty TNHH Dược phẩm Đô Thành - góp vốn thực hiện dự án	15.000.000.000	-	15.000.000.000	-

CÔNG TY CỔ PHẦN S.P.M

Địa chỉ: Lô số 51 Khu Công nghiệp Tân Tạo, Đường số 2, Phường Tân Tạo A, Quận Bình Tân, TP. Hồ Chí Minh

BÁO CÁO TÀI CHÍNH

Cho năm tài chính kết thúc ngày 31 tháng 12 năm 2020

Bản thuyết minh Báo cáo tài chính (tiếp theo)

	Số cuối năm		Số đầu năm	
	Giá trị	Dự phòng	Giá trị	Dự phòng
mỏ đá hoa trắng tại tỉnh Yên Bái				
Cộng	35.000.000.000	-	35.000.000.000	-

Theo Hợp đồng hợp tác với Công ty TNHH Dược phẩm Đô Thành, Công ty sẽ được chia lợi nhuận từ các dự án này. Tuy nhiên đến nay các dự án này vẫn chưa được triển khai.

6. Nợ xấu

	Thời gian quá hạn	Số cuối năm		Thời gian quá hạn	Số đầu năm	
		Giá gốc	Giá trị có thể thu hồi		Giá gốc	Giá trị có thể thu hồi
Công ty Cổ phần Tập đoàn A.S.V- Thu tiền cho vay	Trên 03 năm	37.000.000.000	-	Trên 03 năm	37.000.000.000	-
Công ty Cổ phần Tập đoàn A.S.V- Tiền lãi cho vay	Trên 03 năm	31.370.000.000	-	Trên 02 năm đến 03 năm	31.370.000.000	9.411.000.000
Công ty Cổ phần Kỹ thuật Hữu Nghị - Tiền bán hàng hóa, thành phẩm	Trên 03 năm	11.453.833.744	-	Trên 03 năm	11.453.833.744	-
Công ty Cổ phần Đầu tư phát triển Sản xuất Thương mại Xuất nhập khẩu Vĩnh Phúc Hoàng Gia - Tiền chuyển nhượng cổ phiếu	Trên 03 năm	14.205.000.000	-	Trên 02 năm đến 03 năm	14.205.000.000	4.261.500.000
Phải thu các tổ chức và cá nhân khác	Trên 03 năm	1.907.321.579	-	Trên 03 năm	1.907.321.579	-
Cộng		95.936.155.323	-		95.936.155.323	13.672.500.000

Tình hình biến động dự phòng nợ phải thu, cho vay khó đòi như sau:

	<u>Năm nay</u>	<u>Năm trước</u>
Số đầu năm	82.263.655.323	64.033.655.323
Trích lập dự phòng bổ sung	13.672.500.000	18.230.000.000
Số cuối năm	95.936.155.323	82.263.655.323

7. Hàng tồn kho

	Số cuối năm		Số đầu năm	
	Giá gốc	Dự phòng	Giá gốc	Dự phòng
Hàng mua đang đi trên đường	-	-	978.708.500	-
Nguyên liệu, vật liệu	28.490.421.589	(1.838.075.104)	15.168.242.879	(1.540.077.431)
Công cụ, dụng cụ	121.495.359	-	103.469.757	-
Chi phí sản xuất, kinh doanh dở dang	2.175.486.253	-	1.443.648.635	-
Thành phẩm	572.807.330	-	954.511.231	-
Hàng hóa	24.377.936.000	-	-	-
Cộng	55.738.146.531	(1.838.075.104)	18.648.581.002	(1.540.077.431)

CÔNG TY CỔ PHẦN S.P.M

Địa chỉ: Lô số 51 Khu Công nghiệp Tân Tạo, Đường số 2, Phường Tân Tạo A, Quận Bình Tân, TP. Hồ Chí Minh

BÁO CÁO TÀI CHÍNH

Cho năm tài chính kết thúc ngày 31 tháng 12 năm 2020

Bản thuyết minh Báo cáo tài chính (tiếp theo)

Giá trị nguyên vật liệu tồn kho ứ đọng, kém, mất phẩm chất không có khả năng đưa vào sản xuất tại ngày kết thúc năm tài chính là 1.838.075.104 VND (số đầu năm là 1.540.077.431 VND).

Tình hình biến động dự phòng giảm giá hàng tồn kho như sau:

	<u>Năm nay</u>	<u>Năm trước</u>
Số đầu năm	1.540.077.431	1.561.691.183
Trích lập/(Hoàn nhập) dự phòng	297.997.673	(21.613.752)
Số cuối năm	1.838.075.104	1.540.077.431

8. Chi phí trả trước

8a. Chi phí trả trước ngắn hạn

	<u>Số cuối năm</u>	<u>Số đầu năm</u>
Công cụ, dụng cụ	332.996.666	86.982.418
Các chi phí trả trước ngắn hạn khác	267.293.249	138.301.068
Cộng	600.289.915	225.283.486

8b. Chi phí trả trước dài hạn

	<u>Số cuối năm</u>	<u>Số đầu năm</u>
Công cụ, dụng cụ	1.608.227.597	1.615.855.902
Chi phí sửa chữa	209.659.795	510.171.739
Cộng	1.817.887.392	2.126.027.641

9. Tài sản cố định hữu hình

	<u>Nhà cửa, vật kiến trúc</u>	<u>Máy móc và thiết bị</u>	<u>Phương tiện vận tải, truyền dẫn</u>	<u>Thiết bị, dụng cụ quản lý</u>	<u>Cộng</u>
Nguyên giá					
Số đầu năm	77.775.111.894	141.586.362.437	4.773.340.491	1.039.692.340	225.174.507.162
Mua trong năm	-	18.850.954.501	378.636.363	-	19.229.590.864
Thanh lý trong năm	-	(200.000.000)	(431.320.182)	-	(631.320.182)
Số cuối năm	77.775.111.894	160.237.316.938	4.720.656.672	1.039.692.340	243.772.777.844
<i>Trong đó:</i>					
Đã khấu hao hết nhưng vẫn còn sử dụng	3.308.815.069	120.903.894.242	323.060.217	1.039.692.340	125.575.461.868
Chờ thanh lý	-	-	-	-	-
Giá trị hao mòn					
Số đầu năm	36.188.292.087	129.756.276.641	2.870.053.222	1.039.692.340	169.854.314.290
Khấu hao trong năm	3.010.006.212	3.059.743.797	532.125.864	-	6.601.875.873
Thanh lý, nhượng bán	-	(58.333.345)	(380.999.404)	-	(439.332.749)
Số cuối năm	39.198.298.299	132.757.687.093	3.021.179.682	1.039.692.340	176.016.857.414
Giá trị còn lại					
Số đầu năm	41.586.819.807	11.830.085.796	1.903.287.269	-	55.320.192.872
Số cuối năm	38.576.813.595	27.479.629.845	1.699.476.990	-	67.755.920.430
<i>Trong đó:</i>					
Tạm thời chưa sử dụng	-	-	-	-	-
Đang chờ thanh lý	-	-	-	-	-

CÔNG TY CỔ PHẦN S.P.M

Địa chỉ: Lô số 51 Khu Công nghiệp Tân Tạo, Đường số 2, Phường Tân Tạo A, Quận Bình Tân, TP. Hồ Chí Minh

BÁO CÁO TÀI CHÍNH

Cho năm tài chính kết thúc ngày 31 tháng 12 năm 2020

Bản thuyết minh Báo cáo tài chính (tiếp theo)

Một số tài sản cố định hữu hình có giá trị còn lại theo sổ sách là 8.745.753.131 VND đã được thế chấp để đảm bảo cho các khoản vay của Ngân hàng TMCP Ngoại thương Việt Nam – Chi nhánh Hùng Vương (xem thuyết minh số V.20).

10. Tài sản cố định vô hình

	<u>Quyền sử dụng đất</u>	<u>Chương trình phần mềm máy tính</u>	<u>Cộng</u>
Nguyên giá			
Số đầu năm	8.302.609.778	301.331.100	8.603.940.878
Số cuối năm	8.302.609.778	301.331.100	8.603.940.878
<i>Trong đó:</i>			
Đã khấu hao hết nhưng vẫn còn sử dụng	-	301.331.100	301.331.100
Giá trị hao mòn			
Số đầu năm	3.004.742.670	244.664.428	3.249.407.098
Khấu hao trong năm	190.199.376	56.666.672	246.866.048
Số cuối năm	3.194.942.046	301.331.100	3.496.273.146
Giá trị còn lại			
Số đầu năm	5.297.867.108	56.666.672	5.354.533.780
Số cuối năm	5.107.667.732	-	5.107.667.732
<i>Trong đó:</i>			
Tạm thời không sử dụng	-	-	-
Đang chờ thanh lý	-	-	-

Quyền sử dụng đất đã được thế chấp để đảm bảo cho các khoản vay của Ngân hàng TMCP Ngoại thương Việt Nam – Chi nhánh Hùng Vương (xem thuyết minh số V.20).

11. Chi phí xây dựng cơ bản dở dang

	<u>Số đầu năm</u>	<u>Chi phí phát sinh trong năm</u>	<u>Số cuối năm</u>
Mua sắm tài sản cố định	36.079.064.138	6.681.756.683	42.760.820.821
Xây dựng cơ bản dở dang	19.657.360.936	2.935.903.740	22.593.264.676
- Công trình bệnh viện sản phụ khoa Phú Thọ	60.000.000	-	60.000.000
- Phần mềm Sthink teamwork	89.400.000	-	89.400.000
- Công trình xưởng thuốc tiêm	18.082.332.548	2.935.903.740	21.018.236.288
- Công trình xưởng thực phẩm chức năng	178.996.888	-	178.996.888
- Công trình hệ thống lọc nước và thang máy	1.246.631.500	-	1.246.631.500
Cộng	55.736.425.074	9.617.660.423	65.354.085.497

Một số chi phí mua sắm tài sản cố định hình thành trong tương lai đang dở dang có giá trị là 26.454.780.806 VND đã được thế chấp để đảm bảo cho các khoản vay của Ngân hàng TMCP Ngoại thương Việt Nam – Chi nhánh Hùng Vương (xem thuyết minh số V.20).

12. Các khoản đầu tư tài chính

Các khoản đầu tư tài chính của Công ty chỉ có các khoản đầu tư góp vốn vào đơn vị khác. Thông tin về các khoản đầu tư tài chính của Công ty như sau:

	<u>Số cuối năm</u>			<u>Số đầu năm</u>		
	<u>Giá gốc</u>	<u>Dự phòng</u>	<u>Giá trị hợp lý</u>	<u>Giá gốc</u>	<u>Dự phòng</u>	<u>Giá trị hợp lý</u>
Công ty Cổ phần Chứng khoán Quốc tế Hoàng Gia	6.750.000.000	-	-	6.750.000.000	-	-
Công ty Cổ phần Dược Thiết bị y tế Đà Nẵng	2.754.000.000	-	4.014.002.700	2.754.000.000	-	3.139.620.750

CÔNG TY CỔ PHẦN S.P.M

Địa chỉ: Lô số 51 Khu Công nghiệp Tân Tạo, Đường số 2, Phường Tân Tạo A, Quận Bình Tân, TP. Hồ Chí Minh

BÁO CÁO TÀI CHÍNH

Cho năm tài chính kết thúc ngày 31 tháng 12 năm 2020

Bản thuyết minh Báo cáo tài chính (tiếp theo)

	Số cuối năm			Số đầu năm		
	Giá gốc	Dự phòng	Giá trị hợp lý	Giá gốc	Dự phòng	Giá trị hợp lý
Cộng	9.504.000.000	-	-	9.504.000.000	-	-

Giá trị hợp lý

Đối với các khoản đầu tư có giá niêm yết, giá trị hợp lý được xác định theo giá niêm yết tại ngày kết thúc năm tài chính. Công ty chưa xác định giá trị hợp lý của các khoản đầu tư không có giá niêm yết do chưa có hướng dẫn cụ thể về việc xác định giá trị hợp lý.

13. Tài sản thuế thu nhập hoãn lại

Tài sản thuế thu nhập hoãn lại đã ghi nhận liên quan đến các khoản chênh lệch tạm thời được khấu trừ. Chi tiết phát sinh trong năm như sau:

	<u>Năm nay</u>	<u>Năm trước</u>
Số đầu năm	240.644.450	237.165.591
Ghi nhận vào kết quả kinh doanh	(4.519.532)	3.478.859
Số cuối năm	236.124.918	240.644.450

Thuế suất thuế thu nhập doanh nghiệp sử dụng để xác định giá trị tài sản thuế thu nhập hoãn lại đối với hoạt động ưu đãi là 15% và được giảm 50%, đối với các hoạt động khác là 20%.

14. Phải trả người bán ngắn hạn

	<u>Số cuối năm</u>	<u>Số đầu năm</u>
Các nhà cung cấp nước ngoài	8.412.906.310	1.358.032.237
Các nhà cung cấp trong nước	30.868.155.872	17.019.969.886
Cộng	39.281.062.182	18.378.002.123

Công ty không có nợ phải trả người bán quá hạn chưa thanh toán.

15. Người mua trả tiền trước ngắn hạn

	<u>Số cuối năm</u>	<u>Số đầu năm</u>
KKC Corporation Co., Ltd.	-	162.569.407
Myanmar Mediland Co., Ltd	1.432.602.600	-
Công ty TNHH Hóa chất Dược phẩm Châu Ngọc	1.032.652.301	-
Công ty TNHH Khoa học Dinh dưỡng Orgalife	383.947.230	182.666.038
Công ty TNHH Đầu tư và Phát triển Beta	-	347.500.000
Công ty TNHH MTV Dược Phẩm VIMEDIMEX	403.986.745	403.986.745
Các khách hàng khác	538.772.594	259.315.081
Cộng	3.791.961.470	1.356.037.271

16. Thuế và các khoản phải nộp Nhà nước

	<u>Số đầu năm</u>	<u>Số phải nộp trong năm</u>	<u>Số đã thực nộp trong năm</u>	<u>Số cuối năm</u>
Thuế GTGT hàng bán nội địa	-	240.349.998	(240.349.998)	-
Thuế GTGT hàng nhập khẩu	-	3.176.717.486	(3.176.717.486)	-
Thuế xuất, nhập khẩu	-	390.695.510	(390.695.510)	-
Thuế thu nhập doanh nghiệp	1.204.860.557	2.195.526.233	(1.204.860.557)	2.195.526.233
Thuế thu nhập cá nhân	53.153.383	303.168.500	(98.446.633)	257.875.250
Các loại thuế khác	-	3.000.000	(3.000.000)	-
Cộng	1.258.013.940	6.309.457.727	(5.114.070.184)	2.453.401.483

CÔNG TY CỔ PHẦN S.P.M

Địa chỉ: Lô số 51 Khu Công nghiệp Tân Tạo, Đường số 2, Phường Tân Tạo A, Quận Bình Tân, TP. Hồ Chí Minh

BÁO CÁO TÀI CHÍNH

Cho năm tài chính kết thúc ngày 31 tháng 12 năm 2020

Bản thuyết minh Báo cáo tài chính (tiếp theo)

Thuế giá trị gia tăng

Công ty nộp thuế giá trị gia tăng theo phương pháp khấu trừ. Thuế suất thuế giá trị gia tăng như sau:

- Dược phẩm	05 %
- Hoạt động khác	10 %

Thuế xuất, nhập khẩu

Công ty kê khai và nộp theo thông báo của Hải quan.

Thuế thu nhập doanh nghiệp

Từ năm 2019, Công ty đã hết thời hạn được hưởng các ưu đãi về thuế thu nhập doanh nghiệp và phải nộp thuế thu nhập doanh nghiệp với thuế suất là 20%.

Thuế thu nhập doanh nghiệp phải nộp trong năm được dự tính như sau:

	<u>Năm nay</u>	<u>Năm trước</u>
Tổng lợi nhuận kế toán trước thuế	10.447.779.838	11.753.335.189
Các khoản điều chỉnh tăng, giảm lợi nhuận kế toán để xác định lợi nhuận chịu thuế thu nhập doanh nghiệp:		
- Các khoản điều chỉnh tăng	1.113.785.138	1.382.958.794
- Các khoản điều chỉnh giảm	(161.406.611)	(127.679.099)
Thu nhập chịu thuế	11.400.158.365	13.008.614.884
Thu nhập được miễn thuế	(422.527.200)	-
Thu nhập tính thuế	10.977.631.165	13.008.614.884
Thuế suất thuế thu nhập doanh nghiệp	20%	20%
Thuế thu nhập doanh nghiệp phải nộp theo thuế suất phổ thông	2.195.526.233	2.601.722.977
Điều chỉnh thuế thu nhập doanh nghiệp phải nộp của các năm trước	-	196.912.429
Thuế thu nhập doanh nghiệp còn phải nộp	2.195.526.233	2.798.635.406

Việc xác định thuế thu nhập doanh nghiệp phải nộp của Công ty được căn cứ vào các quy định hiện hành về thuế. Tuy nhiên, những quy định này thay đổi theo từng thời kỳ và các quy định về thuế đối với nhiều loại giao dịch khác nhau có thể được giải thích theo nhiều cách khác nhau. Do vậy số thuế được trình bày trên Báo cáo tài chính có thể sẽ thay đổi khi cơ quan thuế kiểm tra.

Các loại thuế khác

Công ty kê khai và nộp theo quy định.

17. Phải trả người lao động

Tiền lương phải trả cho nhân viên.

18. Chi phí phải trả ngắn hạn

	<u>Số cuối năm</u>	<u>Số đầu năm</u>
Chi phí lãi vay	167.912.513	430.525.575
Các chi phí phải trả ngắn hạn khác	114.954.900	101.008.220
Cộng	282.867.413	531.533.795

19. Phải trả ngắn hạn khác

	<u>Số cuối năm</u>	<u>Số đầu năm</u>
Phải trả bên liên quan	2.558.141.246	2.580.491.246
Công ty TNHH Dược phẩm Đô Thành - Phải trả về chương trình khuyến mãi	2.558.141.246	2.580.491.246
Phải trả các tổ chức và cá nhân khác	21.482.550.841	21.358.488.729

CÔNG TY CỔ PHẦN S.P.M

Địa chỉ: Lô số 51 Khu Công nghiệp Tân Tạo, Đường số 2, Phường Tân Tạo A, Quận Bình Tân, TP. Hồ Chí Minh

BÁO CÁO TÀI CHÍNH

Cho năm tài chính kết thúc ngày 31 tháng 12 năm 2020

Bản thuyết minh Báo cáo tài chính (tiếp theo)

	<u>Số cuối năm</u>	<u>Số đầu năm</u>
Tài sản thừa chờ giải quyết	291.770.804	292.334.804
Kinh phí công đoàn	1.372.071.006	1.118.431.846
Bảo hiểm xã hội, bảo hiểm y tế, bảo hiểm thất nghiệp	341.593.894	360.557.267
Cổ tức phải trả	18.000.000.000	18.000.000.000
Nhận ký quỹ, ký cược ngắn hạn	229.078.750	229.078.750
Các khoản phải trả ngắn hạn khác	1.248.036.387	1.358.086.062
Cộng	<u>24.040.692.087</u>	<u>23.938.979.975</u>

Công ty không có nợ phải trả khác quá hạn chưa thanh toán.

20. Vay và nợ thuê tài chính

20a. Vay ngắn hạn

	<u>Số cuối năm</u>	<u>Số đầu năm</u>
Vay ngắn hạn ngân hàng	215.472.176.608	194.991.290.678
<i>Ngân hàng TMCP Ngoại thương Việt Nam - Chi nhánh Hùng Vương⁽ⁱ⁾</i>	<i>187.643.378.544</i>	<i>149.997.280.300</i>
<i>Ngân hàng TMCP Đầu tư và Phát triển Việt Nam - Chi nhánh Chợ Lớn⁽ⁱⁱ⁾</i>	<i>27.828.798.064</i>	<i>24.994.010.378</i>
<i>Ngân hàng TMCP Công thương Việt Nam - Chi nhánh Tây Sài Gòn</i>	-	20.000.000.000
Vay dài hạn đến hạn trả (xem thuyết minh số V.20b)	-	7.847.742.800
Cộng	<u>215.472.176.608</u>	<u>202.839.033.478</u>

(i) Khoản vay Ngân hàng TMCP Ngoại thương Việt Nam - Chi nhánh Hùng Vương để bổ sung vốn kinh doanh với lãi suất theo thông báo tại từng thời điểm nhận nợ. Khoản vay này được đảm bảo bằng việc thế chấp tài sản cố định hữu hình và vô hình của Công ty (xem thuyết minh số V.9 và V.10).

(ii) Khoản vay Ngân hàng TMCP Đầu tư và Phát triển Việt Nam - Chi nhánh Chợ Lớn để bổ sung vốn kinh doanh với lãi suất theo thông báo tại từng thời điểm nhận nợ.

Công ty có khả năng trả được các khoản vay ngắn hạn.

Chi tiết số phát sinh về các khoản vay ngắn hạn trong năm như sau:

	<u>Số đầu năm</u>	<u>Số tiền vay phát sinh trong năm</u>	<u>Số tiền vay đã trả trong năm</u>	<u>Số cuối năm</u>
Vay ngắn hạn ngân hàng	194.991.290.678	583.219.792.077	(562.738.906.147)	215.472.176.608
Vay dài hạn đến hạn trả	7.847.742.800	-	(7.847.742.800)	-
Cộng	<u>202.839.033.478</u>	<u>583.219.792.077</u>	<u>(570.586.648.947)</u>	<u>215.472.176.608</u>

20b. Vay dài hạn

	<u>Số cuối năm</u>	<u>Số đầu năm</u>
Vay dài hạn ngân hàng	-	13.306.056.370
<i>Ngân hàng TMCP Ngoại thương Việt Nam - Chi nhánh Hùng Vương</i>	-	<i>8.498.014.400</i>
<i>Ngân hàng TMCP Đầu tư và Phát triển Việt Nam - Chi nhánh Chợ Lớn</i>	-	<i>4.808.041.970</i>
Cộng	<u>-</u>	<u>13.306.056.370</u>

CÔNG TY CỔ PHẦN S.P.M

Địa chỉ: Lô số 51 Khu Công nghiệp Tân Tạo, Đường số 2, Phường Tân Tạo A, Quận Bình Tân, TP. Hồ Chí Minh

BÁO CÁO TÀI CHÍNH

Cho năm tài chính kết thúc ngày 31 tháng 12 năm 2020

Bản thuyết minh Báo cáo tài chính (tiếp theo)

Chi tiết số phát sinh về khoản vay dài hạn trong năm như sau:

	<u>Năm nay</u>	<u>Năm trước</u>
Số đầu năm	13.306.056.370	11.870.564.300
Số tiền vay phát sinh trong năm	-	11.522.977.670
Kết chuyển sang vay nợ ngắn hạn	-	(9.913.485.600)
Số tiền vay đã trả trong năm	(13.306.056.370)	(174.000.000)
Số cuối năm	-	13.306.056.370

20c. *Vay quá hạn chưa thanh toán*

Công ty không có các khoản vay quá hạn chưa thanh toán.

21. **Vốn chủ sở hữu**

21a. *Bảng đối chiếu biến động của vốn chủ sở hữu*

	<u>Vốn góp của chủ sở hữu</u>	<u>Thặng dư vốn cổ phần</u>	<u>Cổ phiếu quỹ</u>	<u>Lợi nhuận sau thuế chưa phân phối</u>	<u>Cộng</u>
Số dư đầu năm trước	140.000.000.000	210.885.368.500	(10.036.370.000)	407.424.390.181	748.273.388.681
Lợi nhuận trong năm trước	-	-	-	8.958.178.642	8.958.178.642
Số dư cuối năm trước	140.000.000.000	210.885.368.500	(10.036.370.000)	416.382.568.823	757.231.567.323
Số dư đầu năm nay	140.000.000.000	210.885.368.500	(10.036.370.000)	416.382.568.823	757.231.567.323
Lợi nhuận trong năm nay	-	-	-	8.247.734.073	8.247.734.073
Số dư cuối năm nay	140.000.000.000	210.885.368.500	(10.036.370.000)	424.630.302.896	765.479.301.396

21b. *Chi tiết vốn góp của chủ sở hữu*

	<u>Số cuối năm</u>	<u>Số đầu năm</u>
Ông Đào Hữu Hoàng	61.981.200.000	61.981.200.000
Ông Đặng Ngọc Hồ	14.244.100.000	14.352.100.000
Ngân hàng TMCP Sài Gòn Thương Tín	10.415.000.000	10.415.000.000
Bà Đỗ Thị Mai	10.000.000.000	10.000.000.000
Các cổ đông khác	41.059.700.000	40.951.700.000
Cộng	137.700.000.000	137.700.000.000

21c. *Cổ phiếu*

	<u>Số cuối năm</u>	<u>Số đầu năm</u>
Số lượng cổ phiếu đăng ký phát hành	14.000.000	14.000.000
Số lượng cổ phiếu đã bán ra công chúng	14.000.000	14.000.000
- <i>Cổ phiếu phổ thông</i>	14.000.000	14.000.000
- <i>Cổ phiếu ưu đãi</i>	-	-
Số lượng cổ phiếu được mua lại	230.000	230.000
- <i>Cổ phiếu phổ thông</i>	230.000	230.000
- <i>Cổ phiếu ưu đãi</i>	-	-
Số lượng cổ phiếu đang lưu hành	13.770.000	13.770.000
- <i>Cổ phiếu phổ thông</i>	13.770.000	13.770.000
- <i>Cổ phiếu ưu đãi</i>	-	-

Mệnh giá cổ phiếu đang lưu hành: 10.000 VND.

CÔNG TY CỔ PHẦN S.P.M

Địa chỉ: Lô số 51 Khu Công nghiệp Tân Tạo, Đường số 2, Phường Tân Tạo A, Quận Bình Tân, TP. Hồ Chí Minh

BÁO CÁO TÀI CHÍNH

Cho năm tài chính kết thúc ngày 31 tháng 12 năm 2020

Bản thuyết minh Báo cáo tài chính (tiếp theo)

22. Các khoản mục ngoài Bảng cân đối kế toán

Ngoại tệ các loại

	<u>Số cuối năm</u>	<u>Số đầu năm</u>
Dollar Mỹ (USD)	551,00	1.248,30
Dollar Úc (AUD)	368,60	-

VI. THÔNG TIN BỔ SUNG CHO CÁC KHOẢN MỤC TRÌNH BÀY TRONG BÁO CÁO KẾT QUẢ HOẠT ĐỘNG KINH DOANH

1. Doanh thu bán hàng và cung cấp dịch vụ

1a. Tổng doanh thu

	<u>Năm nay</u>	<u>Năm trước</u>
Doanh thu bán hàng hóa	414.954.361.565	266.566.927.935
Doanh thu bán thành phẩm	243.369.217.953	287.443.442.189
Doanh thu cho thuê tài sản	1.745.454.540	1.745.454.540
Cộng	<u>660.069.034.058</u>	<u>555.755.824.664</u>

1b. Doanh thu bán hàng và cung cấp dịch vụ cho các bên liên quan

Trong năm, Công ty chỉ phát sinh giao dịch bán hàng và cung cấp dịch vụ cho Công ty TNHH Dược phẩm Đô Thành với số tiền là 566.863.531.440 VND (năm trước là 411.406.354.111 VND).

2. Các khoản giảm trừ doanh thu

	<u>Năm nay</u>	<u>Năm trước</u>
Chiết khấu thương mại	1.386.979.425	2.057.989.682
Hàng bán bị trả lại	48.688.260.863	61.092.156.683
Giảm giá hàng bán	-	129.190.467
Cộng	<u>50.075.240.288</u>	<u>63.279.336.832</u>

3. Giá vốn hàng bán

	<u>Năm nay</u>	<u>Năm trước</u>
Giá vốn của hàng hóa đã bán	402.401.405.249	264.564.038.570
Giá vốn của thành phẩm đã bán	113.273.261.665	133.011.773.861
Dự phòng/(Hoàn nhập dự phòng) giảm giá hàng tồn kho	297.997.673	(21.613.752)
Cộng	<u>515.972.664.587</u>	<u>397.554.198.679</u>

4. Doanh thu hoạt động tài chính

	<u>Năm nay</u>	<u>Năm trước</u>
Lãi tiền gửi không kỳ hạn	2.200.939	2.466.810
Cổ tức, lợi nhuận được chia	422.527.200	-
Lãi chênh lệch tỷ giá phát sinh	65.471.003	25.402.288
Lãi chênh lệch tỷ giá do đánh giá lại các khoản mục tiền tệ có gốc ngoại tệ	-	32.231.939
Cộng	<u>490.199.142</u>	<u>60.101.037</u>

5. Chi phí tài chính

	<u>Năm nay</u>	<u>Năm trước</u>
Chi phí lãi vay	14.613.571.177	12.608.060.004

CÔNG TY CỔ PHẦN S.P.M

Địa chỉ: Lô số 51 Khu Công nghiệp Tân Tạo, Đường số 2, Phường Tân Tạo A, Quận Bình Tân, TP. Hồ Chí Minh

BÁO CÁO TÀI CHÍNH

Cho năm tài chính kết thúc ngày 31 tháng 12 năm 2020

Bản thuyết minh Báo cáo tài chính (tiếp theo)

	<u>Năm nay</u>	<u>Năm trước</u>
Lỗi chênh lệch tỷ giá phát sinh	100.179.006	(110.516.188)
Lỗi chênh lệch tỷ giá do đánh giá lại các khoản mục tiền tệ có gốc ngoại tệ	199.497.332	-
Chi phí khác	77.000	-
Cộng	<u>14.913.324.515</u>	<u>12.497.543.816</u>
6. Chi phí bán hàng		
	<u>Năm nay</u>	<u>Năm trước</u>
Chi phí cho nhân viên	2.471.243.638	2.037.797.489
Chi phí dụng cụ, đồ dùng	-	17.521.212
Chi phí quảng cáo, khuyến mãi, tiếp thị	39.745.937.755	36.657.607.256
Các chi phí khác	1.249.195.101	1.077.275.691
Cộng	<u>43.466.376.494</u>	<u>39.790.201.648</u>
7. Chi phí quản lý doanh nghiệp		
	<u>Năm nay</u>	<u>Năm trước</u>
Chi phí cho nhân viên	6.111.273.386	6.460.336.750
Chi phí vật liệu, đồ dùng văn phòng	1.668.281.793	2.073.567.080
Chi phí khấu hao tài sản cố định	787.803.689	804.696.888
Thuế, phí và lệ phí	3.000.000	3.000.000
Dự phòng phải thu khó đòi	13.672.500.000	18.230.000.000
Chi phí dịch vụ mua ngoài	2.318.642.849	1.476.413.432
Các chi phí khác	983.349.171	1.643.786.224
Cộng	<u>25.544.850.888</u>	<u>30.691.800.374</u>
8. Chi phí khác		
	<u>Năm nay</u>	<u>Năm trước</u>
Lỗi thanh lý, nhượng bán tài sản cố định	78.351.070	-
Thuế bị phạt, bị truy thu	72.899.717	163.474.330
Chi phí khác	33.628.821	101.890.919
Cộng	<u>184.879.608</u>	<u>265.365.249</u>
9. Lãi trên cổ phiếu		
9.a. Lãi cơ bản/suy giảm trên cổ phiếu		
	<u>Năm nay</u>	<u>Năm trước</u>
Lợi nhuận kế toán sau thuế thu nhập doanh nghiệp	8.247.734.073	8.958.178.642
Lợi nhuận tính lãi cơ bản/ suy giảm trên cổ phiếu	8.247.734.073	8.958.178.642
Số lượng bình quân gia quyền của cổ phiếu phổ thông đang lưu hành trong năm	13.770.000	13.770.000
Lãi cơ bản/suy giảm trên cổ phiếu	<u>599</u>	<u>651</u>
9.b. Thông tin khác		
Không có các giao dịch cổ phiếu phổ thông hoặc giao dịch cổ phiếu phổ thông tiềm năng nào xảy ra từ ngày kết thúc năm tài chính đến ngày công bố Báo cáo tài chính này.		
10. Chi phí sản xuất kinh doanh theo yếu tố		
	<u>Năm nay</u>	<u>Năm trước</u>
Chi phí nguyên liệu, vật liệu	91.810.017.178	93.619.328.638
Chi phí nhân công	19.728.534.919	29.294.087.819

CÔNG TY CỔ PHẦN S.P.M

Địa chỉ: Lô số 51 Khu Công nghiệp Tân Tạo, Đường số 2, Phường Tân Tạo A, Quận Bình Tân, TP. Hồ Chí Minh

BÁO CÁO TÀI CHÍNH

Cho năm tài chính kết thúc ngày 31 tháng 12 năm 2020

Bản thuyết minh Báo cáo tài chính (tiếp theo)

	<u>Năm nay</u>	<u>Năm trước</u>
Chi phí khấu hao tài sản cố định	6.848.741.921	6.603.489.379
Chi phí dịch vụ mua ngoài	51.579.732.801	48.688.090.004
Chi phí khác	16.271.057.264	20.978.795.478
Cộng	<u>186.238.084.083</u>	<u>199.183.791.318</u>

VII. THÔNG TIN BỔ SUNG CHO CÁC KHOẢN MỤC TRÌNH BÀY TRONG BÁO CÁO LƯU CHUYỂN TIỀN TỆ

Tại ngày kết thúc năm tài chính, công nợ liên quan đến việc mua sắm tài sản cố định của Công ty như sau:

	<u>Số cuối năm</u>	<u>Số đầu năm</u>
Mua tài sản cố định bằng cách nhận các khoản nợ	1.758.088.121	25.365.000
Ứng trước tiền mua tài sản	3.406.321.666	9.826.628.544

VIII. NHỮNG THÔNG TIN KHÁC

1. Giao dịch và số dư với các bên liên quan

Các bên liên quan với Công ty bao gồm: các thành viên quản lý chủ chốt, các cá nhân có liên quan với các thành viên quản lý chủ chốt và các bên liên quan khác.

1a. *Giao dịch và số dư với các thành viên quản lý chủ chốt và các cá nhân có liên quan với các thành viên quản lý chủ chốt*

Các thành viên quản lý chủ chốt gồm: các thành viên Hội đồng quản trị và các thành viên Ban điều hành (Ban Tổng Giám đốc và Kế toán trưởng). Các cá nhân có liên quan với các thành viên quản lý chủ chốt là các thành viên mật thiết trong gia đình các thành viên quản lý chủ chốt.

Giao dịch với các thành viên quản lý chủ chốt và các cá nhân có liên quan với các thành viên quản lý chủ chốt

Công ty không phát sinh giao dịch bán hàng và cung cấp dịch vụ cho các thành viên quản lý chủ chốt và các cá nhân có liên quan với các thành viên quản lý chủ chốt. Giao dịch khác trong năm chỉ có giao dịch về thuê văn phòng phải trả cho thành viên Hội đồng quản trị với số tiền là 607.752.000 VND (năm trước là 607.752.000 VND).

Công nợ với các thành viên quản lý chủ chốt và các cá nhân có liên quan với các thành viên quản lý chủ chốt

Công nợ với các thành viên quản lý chủ chốt và các cá nhân có liên quan với các thành viên quản lý chủ chốt được trình bày tại các thuyết minh số V.4 và V.5a.

Các khoản công nợ phải thu các thành viên quản lý chủ chốt không có bảo đảm và sẽ được thanh toán bằng tiền. Không có khoản dự phòng phải thu khó đòi nào được lập cho các khoản nợ phải thu các thành viên quản lý chủ chốt.

Thu nhập của các thành viên quản lý chủ chốt

Thu nhập của các thành viên quản lý chủ chốt trong năm là:

	<u>Năm nay</u>	<u>Năm trước</u>
Ông Đào Hữu Hoàng – Chủ tịch Hội đồng quản trị	600.100.000	604.270.000
Nguyễn Thế Kỳ - Thành viên HĐQT kiêm Tổng Giám đốc	491.490.000	514.960.000
Ông Huỳnh Phú Hải – Phó CT HĐQT kiêm Phó Tổng Giám đốc	-	270.300.000
Bà Đỗ Thị Mai – Thành viên HĐQT	-	-
Ông Đào Hữu khôi - Thành viên HĐQT	-	-

CÔNG TY CỔ PHẦN S.P.M

Địa chỉ: Lô số 51 Khu Công nghiệp Tân Tạo, Đường số 2, Phường Tân Tạo A, Quận Bình Tân, TP. Hồ Chí Minh

BÁO CÁO TÀI CHÍNH

Cho năm tài chính kết thúc ngày 31 tháng 12 năm 2020

Bản thuyết minh Báo cáo tài chính (tiếp theo)

	<u>Năm nay</u>	<u>Năm trước</u>
Ông Ngô Quốc Dũng – Trưởng Ban kiểm soát	-	-
Bà Ôn Ngọc Lan – Thành viên Ban kiểm soát	-	-
Ông Dương Nguyễn Trường Huy - Thành viên Ban kiểm soát	-	-
Ông Văn Tất Chiến – Phó Tổng Giám đốc	-	-
Ông Bùi Công Sơn – Kế toán trưởng	239.490.000	272.055.000
Tổng	<u>1.331.080.000</u>	<u>1.661.585.000</u>

1b. *Giao dịch và số dư với các bên liên quan khác*

Bên liên quan khác với Công ty chỉ có Công ty TNHH Dược phẩm Đô Thành – Chủ đầu tư của Công ty này có quan hệ mật thiết với Chủ tịch Hội đồng quản trị của Công ty.

Giao dịch với các bên liên quan khác

Ngoài giao dịch bán hàng hóa và cung cấp dịch vụ cho Công ty TNHH Dược phẩm Đô Thành như đã trình bày tại thuyết minh số VI.1b, Công ty còn phát sinh các giao dịch khác với Công ty TNHH Dược phẩm Đô Thành như sau:

	<u>Năm nay</u>	<u>Năm trước</u>
Mua nguyên liệu, hàng hóa	3.818.304.400	4.211.949.940
Mua vật tư	421.705.120	-
Chiết khấu bán hàng, khuyến mãi và dịch vụ khác	2.863.434.451	8.495.953.871

Giá hàng hóa, dịch vụ cung cấp cho các bên liên quan khác là giá thỏa thuận. Việc mua hàng hóa, dịch vụ từ các bên liên quan khác được thực hiện theo giá thỏa thuận.

Công nợ với các bên liên quan khác

Công nợ với các bên liên quan khác được trình bày tại các thuyết minh số V.2, V.5b và V.19.

Các khoản công nợ phải thu các bên liên quan khác không có bảo đảm và sẽ được thanh toán bằng tiền. Không có khoản dự phòng phải thu khó đòi nào được lập cho các khoản nợ phải thu các bên liên quan khác.

2. Thông tin về bộ phận

Báo cáo bộ phận chính yếu là theo lĩnh vực kinh doanh do các hoạt động kinh doanh của Công ty được tổ chức và quản lý theo tính chất của sản phẩm và dịch vụ do Công ty cung cấp.

2a. Thông tin về lĩnh vực kinh doanh

Công ty có các lĩnh vực kinh doanh chính sau:

- Lĩnh vực sản xuất kinh doanh dược phẩm: sản xuất thuốc và các thực phẩm chức năng, bán sản phẩm trong nước thông qua đại lý phân phối độc quyền và trực tiếp xuất khẩu sản phẩm.
- Lĩnh vực kinh doanh hàng hóa dược phẩm: mua bán thuốc nhập khẩu từ nước ngoài.
- Lĩnh vực kinh doanh bất động sản: cho thuê nhà kho, chuyển nhượng dự án nhà ở.

Thông tin về bộ phận theo lĩnh vực kinh doanh của Công ty được trình bày ở Phụ lục đính kèm.

2b. Thông tin về khu vực địa lý

Toàn bộ nhà xưởng của Công ty được đặt tại Việt Nam. Thị trường tiêu thụ của Công ty chủ yếu là Việt Nam và các nước Myanmar, Hàn Quốc, Lào.

Chi tiết doanh thu thuần về bán hàng và cung cấp dịch vụ ra bên ngoài theo khu vực địa lý dựa trên vị trí của khách hàng như sau:

	<u>Năm nay</u>	<u>Năm trước</u>
Việt Nam	580.110.210.266	455.605.461.027
Myanmar	14.197.721.630	33.350.354.366
Hợp chúng quốc Hoa Kỳ	10.916.801.204	-
Các nước khác	4.769.060.670	3.520.672.439

CÔNG TY CỔ PHẦN S.P.M

Địa chỉ: Lô số 51 Khu Công nghiệp Tân Tạo, Đường số 2, Phường Tân Tạo A, Quận Bình Tân, TP. Hồ Chí Minh

BÁO CÁO TÀI CHÍNH

Cho năm tài chính kết thúc ngày 31 tháng 12 năm 2020

Bản thuyết minh Báo cáo tài chính (tiếp theo)

	<u>Năm nay</u>	<u>Năm trước</u>
Cộng	609.993.793.770	492.476.487.832

3. Sự kiện phát sinh sau ngày kết thúc năm tài chính

Không có sự kiện trọng yếu nào phát sinh sau ngày kết thúc năm tài chính yêu cầu phải điều chỉnh số liệu hoặc công bố trong Báo cáo tài chính.



CÔNG TY CỔ PHẦN S.P.M

Địa chỉ: Lô số 51 Khu Công nghiệp Tân Tạo, Đường số 2, Phường Tân Tạo A, Quận Bình Tân, TP. Hồ Chí Minh

BÁO CÁO TÀI CHÍNH

Cho năm tài chính kết thúc ngày 31 tháng 12 năm 2020

Phụ lục: Thông tin về bộ phận theo lĩnh vực kinh doanh

Đơn vị tính: VND

Thông tin về kết quả kinh doanh, tài sản cố định và các tài sản dài hạn khác và giá trị các khoản chi phí lớn không bằng tiền của bộ phận theo lĩnh vực kinh doanh của Công ty như sau:

	Lĩnh vực sản xuất kinh doanh được phẩm	Lĩnh vực kinh doanh hàng hóa được phẩm	Lĩnh vực kinh doanh bất động sản và lĩnh vực khác	Các khoản loại trừ	Cộng
Năm nay					
Doanh thu thuần về bán hàng và cung cấp dịch vụ ra bên ngoài	193,293,977,665	414,954,361,565	1,745,454,540	-	609,993,793,770
Doanh thu thuần về bán hàng và cung cấp dịch vụ giữa các bộ phận	-	-	-	-	-
Tổng doanh thu thuần về bán hàng và cung cấp dịch vụ	193,293,977,665	414,954,361,565	1,745,454,540	-	609,993,793,770
Kết quả kinh doanh theo bộ phận	65,949,153,919	(17,015,479,776)	1,621,078,546	-	50,554,752,689
Các chi phí không phân bổ theo bộ phận					(25,544,850,888)
Lợi nhuận từ hoạt động kinh doanh					25,009,901,801
Doanh thu hoạt động tài chính					490,199,142
Chi phí tài chính					(14,913,324,515)
Thu nhập khác					45,883,018
Chi phí khác					(184,879,608)
Chi phí thuế thu nhập doanh nghiệp hiện hành					(2,195,526,233)
Chi phí thuế thu nhập doanh nghiệp hoãn lại					(4,519,532)
Lợi nhuận sau thuế thu nhập doanh nghiệp					8,247,734,073
Tổng chi phí đã phát sinh để mua tài sản cố định và các tài sản dài hạn khác	28,847,251,287	-	-	-	28,847,251,287
Tổng chi phí khấu hao và phân bổ chi phí trả trước dài hạn	7,806,486,170	-	-	-	7,806,486,170
Tổng giá trị các khoản chi phí lớn không bằng tiền (trừ chi phí khấu hao và phân bổ chi phí trả trước dài hạn)	297,997,673	-	13,672,500,000	-	13,970,497,673

CÔNG TY CỔ PHẦN S.P.M

Địa chỉ: Lô số 51 Khu Công nghiệp Tân Tạo, Đường số 2, Phường Tân Tạo A, Quận Bình Tân, TP. Hồ Chí Minh

BÁO CÁO TÀI CHÍNH

Cho năm tài chính kết thúc ngày 31 tháng 12 năm 2020

Phụ lục: Thông tin về bộ phận theo lĩnh vực kinh doanh (tiếp theo)

	Lĩnh vực sản xuất kinh doanh được phẩm	Lĩnh vực kinh doanh hàng hóa được phẩm	Lĩnh vực kinh doanh bất động sản và lĩnh vực khác	Các khoản loại trừ	Cộng
Năm trước					
Doanh thu thuần về bán hàng và cung cấp dịch vụ ra bên ngoài	224,164,105,357	266,566,927,935	1,745,454,540	-	492,476,487,832
Doanh thu thuần về bán hàng và cung cấp dịch vụ giữa các bộ phận	-	-	-	-	-
Tổng doanh thu thuần về bán hàng và cung cấp dịch vụ	224,164,105,357	266,566,927,935	1,745,454,540	-	492,476,487,832
Kết quả kinh doanh theo bộ phận	73,040,735,969	(19,534,690,758)	1,626,042,294	-	55,132,087,505
Các chi phí không phân bổ theo bộ phận					(30,691,800,374)
Lợi nhuận từ hoạt động kinh doanh					24,440,287,131
Doanh thu hoạt động tài chính					60,101,037
Chi phí tài chính					(12,497,543,816)
Thu nhập khác					15,856,086
Chi phí khác					(265,365,249)
Chi phí thuế thu nhập doanh nghiệp hiện hành					(2,798,635,406)
Chi phí thuế thu nhập doanh nghiệp hoãn lại					3,478,859
Lợi nhuận sau thuế thu nhập doanh nghiệp					8,958,178,642
Tổng chi phí đã phát sinh để mua tài sản cố định và các tài sản dài hạn khác	15,412,309,374	-	-	-	15,412,309,374
Tổng chi phí khấu hao và phân bổ chi phí trả trước dài hạn	16,804,548,671	-	-	-	16,804,548,671
Tổng giá trị các khoản chi phí lớn không bằng tiền (trừ chi phí khấu hao và phân bổ chi phí trả trước dài hạn)	(21,613,752)	-	18,230,000,000	-	18,208,386,248

CÔNG TY CỔ PHẦN S.P.M

Địa chỉ: Lô số 51 Khu Công nghiệp Tân Tạo, Đường số 2, Phường Tân Tạo A, Quận Bình Tân, TP. Hồ Chí Minh

BÁO CÁO TÀI CHÍNH






Cho năm tài chính kết thúc ngày 31 tháng 12 năm 2020

Phụ lục: Thông tin về bộ phận theo lĩnh vực kinh doanh (tiếp theo)

Tài sản và nợ phải trả của bộ phận theo lĩnh vực kinh doanh của Công ty như sau:

	Lĩnh vực sản xuất kinh doanh được phẩm	Lĩnh vực kinh doanh hàng hóa được phẩm	Lĩnh vực kinh doanh bất động sản và lĩnh vực khác	Các khoản loại trừ	Cộng
Số cuối năm					
Tài sản trực tiếp của bộ phận	944,226,288,432	24,377,936,000	35,000,000,000	-	1,003,604,224,432
Tài sản phân bổ cho bộ phận	-	-	-	-	-
Các tài sản không phân bổ theo bộ phận					50,436,401,207
Tổng tài sản					1,054,040,625,639
Nợ phải trả trực tiếp của bộ phận	282,868,759,760	-	-	-	282,868,759,760
Nợ phải trả phân bổ cho bộ phận	-	-	-	-	-
Nợ phải trả không phân bổ theo bộ phận					5,692,564,483
Tổng nợ phải trả					288,561,324,243
Số đầu năm					
Tài sản trực tiếp của bộ phận	925,253,963,298	-	35,000,000,000	-	960,253,963,298
Tài sản phân bổ cho bộ phận	-	-	-	-	-
Các tài sản không phân bổ theo bộ phận					62,110,591,803
Tổng tài sản					1,022,364,555,101
Nợ phải trả trực tiếp của bộ phận	260,349,643,012	-	-	-	260,349,643,012
Nợ phải trả phân bổ cho bộ phận	-	-	-	-	-
Nợ phải trả không phân bổ theo bộ phận					4,783,344,766
Tổng nợ phải trả					265,132,987,778

TP. Hồ Chí Minh, ngày 27 tháng 3 năm 2021

Võ Thành Nhân
Người lập

Bùi Công Sơn
Kế toán trưởng

Nguyễn Thế Kỳ
Tổng Giám đốc