

Mẫu CBTT/SGDHCM-02

Appendix CBTT/SGDHCM-02

(Ban hành kèm theo Quyết định số 340/QĐ-SGDHCM ngày 19 tháng 08 năm 2016 của TGD SGDCK TPHCM về Quy chế Công bố thông tin tại SGDCK TPHCM)
(Promulgated with the Decision No 340/QĐ-SGDHCM on August 19, 2016 of the Hochiminh Stock Exchange on Disclosure of Information Regulation on Hochiminh Stock Exchange)

**CÔNG TY CỔ PHẦN BAO BÌ
BIÊN HÒA
BIEN HOA PACKAGING JOINT
STOCK COMPANY**

**CỘNG HOÀ XÃ HỘI CHỦ NGHĨA VIỆT NAM
Độc lập - Tự do - Hạnh phúc
THE SOCIALIST REPUBLIC OF VIETNAM
Independence - Freedom - Happiness**

Số/No.: 34/SVI-2021

Đồng Nai, ngày 20 tháng 04 năm 2021
Dong Nai, day 20 month 04 year 2021

**CÔNG BỐ THÔNG TIN
TRÊN CÔNG THÔNG TIN ĐIỆN TỬ
CỦA ỦY BAN CHỨNG KHOÁN NHÀ
NƯỚC VÀ SGDCK TP.HCM**

**DISCLOSURE OF INFORMATION ON
THE STATE SECURITIES
COMMISSION'S PORTAL AND
HOCHIMINH STOCK EXCHANGE'S
PORTAL**

Kính gửi/ To: - Ủy ban Chứng khoán Nhà nước/ *The State Securities Commission*
- Sở Giao dịch chứng khoán TP.HCM/ *Hochiminh Stock Exchange*

- Tên tổ chức / *Organization name*: CÔNG TY CỔ PHẦN BAO BÌ BIÊN HÒA/BIEN HOA PACKAGING JOINT STOCK COMPANY
- Mã chứng khoán/ *Securities Symbol*: SVI
- Địa chỉ trụ sở chính/ *Address*: Đường 7, KCN Biên Hòa 1, P. An Bình, TP. Biên Hòa, tỉnh Đồng Nai, Việt Nam/ 7 Street, Bien Hoa Industrial Zone 1, An Binh Ward, Biên Hòa City, Dong Nai Province, Viet Nam.
- Điện thoại/ *Telephone*: 0253.836121
- Fax: 0613.832939
- Người thực hiện công bố thông tin/ *Submitted by*: Phạm Hồng Đức/ *Pham Hong Duc*
Chức vụ/ *Position*: Giám đốc tài chính/ CFO

Loại thông tin công bố: định kỳ bất thường 24h theo yêu cầu
Information disclosure type: Periodic Irregular 24 hours On demand

Nội dung thông tin công bố (*)/ Content of Information disclosure (*):

Báo cáo tài chính Quý 1/2021 - Công ty CP Bao bì Biên Hòa (SOVI).



Thông tin này đã được công bố trên trang thông tin điện tử của công ty vào ngày 20/04/2021 tại đường dẫn: www.sovi.com.vn vào mục quan hệ cổ đông

This information was disclosed on Company on date 20/04/2021 Available at: www.sovi.com.vn in Shareholder

Tôi cam kết các thông tin công bố trên đây là đúng sự thật và hoàn toàn chịu trách nhiệm trước pháp luật về nội dung các thông tin đã công bố./

I declare that all information provided in this paper is true and accurate; I shall be legally responsible for any misrepresentation.

Tài liệu đính kèm/
Attachment:

- BCTC Quý 1/2021 SOVI

Đại diện tổ chức

Organization representative

Người đại diện theo pháp luật/Người UQ CBTT
Legal representative/Party authorized to disclose information
(Ký, ghi rõ họ tên, chức vụ, đóng dấu)
(Signature, full name, position, and seal)



PHẠM HỒNG ĐỨC/ PHAM HONG DUC
Giám đốc tài chính/ CFO



**CÔNG TY CỔ PHẦN
BAO BÌ BIÊN HÒA**



BÁO CÁO TÀI CHÍNH

Quý 1 năm 2021

THÁNG 04.2021

MỤC LỤC

	Trang
Báo cáo tài chính quý 1 năm 2020	
Bảng cân đối kế toán ngày 31 tháng 03 năm 2021	1-4
Báo cáo kết quả hoạt động kinh doanh quý 1 năm 2021	5
Báo cáo lưu chuyển tiền tệ cho năm tài chính kết thúc vào ngày 31 tháng 03 năm 2021	6-7
Thuyết minh báo cáo tài chính quý 1 năm 2021	8-33



CÔNG TY CỔ PHẦN BAO BÌ BIÊN HÒA

Địa chỉ: Đường số 7, KCN Biên Hòa 1, Phường An Bình, Thành phố Biên Hòa, Tỉnh Đồng Nai

BẢNG CÂN ĐỐI KẾ TOÁN

Tại ngày 31 tháng 03 năm 2021

Đơn vị tính: VND

CHỈ TIÊU	Mã số	Thuyết minh	Tại ngày 31/03/2021	Tại ngày 01/01/2021
A. TÀI SẢN NGẮN HẠN	100		864,820,619,060	738,404,030,662
I. Tiền và các khoản tương đương tiền	110	(4.1)	16,889,696,122	32,816,314,983
1. Tiền	111		16,889,696,122	32,816,314,983
2. Các khoản tương đương tiền	112			
II. Đầu tư tài chính ngắn hạn	120		161,500,000,000	150,500,000,000
1. Chứng khoán kinh doanh	121			
2. Dự phòng giảm giá chứng khoán kinh doanh (*)	122			
3. Đầu tư nắm giữ đến ngày đáo hạn	123	(4.2)	161,500,000,000	150,500,000,000
III. Các khoản phải thu ngắn hạn	130		413,495,004,988	410,514,209,982
1. Phải thu ngắn hạn của khách hàng	131	(4.3)	412,333,754,726	409,903,239,016
2. Trả trước cho người bán ngắn hạn	132	(4.4)	1,612,661,312	377,042,905
3. Phải thu nội bộ ngắn hạn	133			
4. Phải thu theo tiến độ kế hoạch HĐXD	134			
5. Phải thu về cho vay ngắn hạn	135			
6. Phải thu ngắn hạn khác	136	(4.5)	1,769,278,961	2,454,618,072
7. Dự phòng phải thu ngắn hạn khó đòi (*)	137	(4.6)	(2,220,690,011)	(2,220,690,011)
8. Tài sản thiếu chờ xử lý	139			
IV. Hàng tồn kho	140		263,764,373,500	142,359,920,376
1. Hàng tồn kho	141	(4.7)	263,764,373,500	142,359,920,376
2. Dự phòng giảm giá hàng tồn kho	149			
V. Tài sản ngắn hạn khác	150		9,171,544,450	2,213,585,321
1. Chi phí trả trước ngắn hạn	151	(4.11)	3,555,453,460	2,213,585,321
2. Thuế GTGT được khấu trừ	152	(4.15)	5,615,156,262	
3. Thuế và các khoản khác phải thu Nhà nước	153	(4.15)	934,728	
4. Giao dịch mua bán lại trái phiếu Chính phủ	154			
5. Tài sản ngắn hạn khác	155			

(Phần tiếp theo ở trang 2)

CÔNG TY CỔ PHẦN BAO BÌ BIÊN HÒA

Địa chỉ: Đường số 7, KCN Biên Hòa 1, Phường An Bình, Thành phố Biên Hòa, Tỉnh Đồng Nai

BẢNG CÂN ĐỐI KẾ TOÁN

Tại ngày 31 tháng 03 năm 2021

Đơn vị tính: VND

CHỈ TIÊU	Mã số	Thuyết minh	Tại ngày 31/03/2021	Tại ngày 01/01/2021
B. TÀI SẢN DÀI HẠN	200		338,957,362,609	350,645,016,580
I. Các khoản phải thu dài hạn	210		128,025,000	122,025,000
1. Phải thu dài hạn của khách hàng	211			
2. Trả trước cho người bán dài hạn	212			
3. Vốn kinh doanh ở các đơn vị trực thuộc	213			
4. Phải thu nội bộ dài hạn	214			
5. Phải thu về cho vay dài hạn	215			
6. Phải thu dài hạn khác	216	(4.5)	128,025,000	122,025,000
7. Dự phòng phải thu dài hạn khó đòi	219			
II. Tài sản cố định	220		190,156,811,353	201,164,540,618
1. Tài sản cố định hữu hình	221	(4.8)	189,524,271,554	200,463,047,010
+ Nguyên giá	222		618,985,980,618	618,985,980,618
+ Giá trị hao mòn lũy kế (*)	223		(429,461,709,064)	(418,522,933,608)
2. Tài sản cố định thuê tài chính	224			
+ Nguyên giá	225			
+ Giá trị hao mòn lũy kế (*)	226			
3. Tài sản cố định vô hình	227	(4.9)	632,539,799	701,493,608
+ Nguyên giá	228		2,965,022,613	2,965,022,613
+ Giá trị hao mòn lũy kế (*)	229		(2,332,482,814)	(2,263,529,005)
III. Bất động sản đầu tư	230			
+ Nguyên giá	231			
+ Giá trị hao mòn lũy kế (*)	232			
IV. Tài sản dở dang dài hạn	240		10,069,112,647	10,069,112,647
1. Chi phí sản xuất, kinh doanh dở dang dài hạn	241			
2. Chi phí xây dựng cơ bản dở dang	242	(4.10)	10,069,112,647	10,069,112,647
V. Đầu tư tài chính dài hạn	250			
1. Đầu tư vào công ty con	251			
2. Đầu tư vào công ty liên doanh, liên kết	252			
3. Đầu tư góp vốn vào đơn vị khác	253			
4. Dự phòng giảm giá đầu tư tài chính dài hạn (*)	254			
5. Đầu tư nắm giữ đến ngày đáo hạn	255			
VI. Tài sản dài hạn khác	260		138,603,413,609	139,289,338,315
1. Chi phí trả trước dài hạn	261	(4.11)	136,743,571,475	137,429,496,181
2. Tài sản thuế thu nhập hoãn lại	262	(4.12)	1,859,842,134	1,859,842,134
3. Thiết bị, vật tư, phụ tùng thay thế dài hạn	263			
4. Tài sản dài hạn khác	268			
TỔNG CỘNG TÀI SẢN (270 = 100 + 200)	270		1,203,777,981,669	1,089,049,047,242

(Phần tiếp theo ở trang 3)

CÔNG TY CỔ PHẦN BAO BÌ BIÊN HÒA

Địa chỉ: Đường số 7, KCN Biên Hòa 1, Phường An Bình, Thành phố Biên Hòa, Tỉnh Đồng Nai

BẢNG CÂN ĐỐI KẾ TOÁN

Tại ngày 31 tháng 03 năm 2021

Đơn vị tính: VND

CHỈ TIÊU	Mã số	Thuyết minh	Tại ngày 31/03/2021	Tại ngày 01/01/2021
C. NỢ PHẢI TRẢ	300		618,029,138,440	521,965,447,331
I. Nợ ngắn hạn	310		589,771,447,571	489,642,104,844
1. Phải trả người bán ngắn hạn	311	(4.13)	339,479,628,835	246,997,844,476
2. Người mua trả tiền trước ngắn hạn	312	(4.14)	121,196,202	64,918,701
3. Thuế và các khoản phải nộp Nhà nước	313	(4.15)	4,802,543,141	16,252,366,230
4. Phải trả người lao động	314	(4.16)	8,745,415,236	10,026,202,922
5. Chi phí phải trả ngắn hạn	315	(4.17)	16,140,845,088	28,767,472,459
6. Phải trả nội bộ ngắn hạn	316			
7. Phải trả theo tiến độ kế hoạch HĐXD	317			
8. Doanh thu chưa thực hiện ngắn hạn	318			
9. Phải trả ngắn hạn khác	319	(4.18)	515,208,912	487,448,348
10. Vay và nợ thuê tài chính ngắn hạn	320	(4.19)	214,411,641,715	172,392,952,266
11. Dự phòng phải trả ngắn hạn	321			
12. Quỹ khen thưởng, phúc lợi	322	(4.20)	5,554,968,442	14,652,899,442
13. Quỹ bình ổn giá	323			
14. Giao dịch mua bán lại trái phiếu Chính phủ	324			
II. Nợ dài hạn	330		28,257,690,869	32,323,342,487
1. Phải trả người bán dài hạn	331			
2. Người mua trả tiền trước dài hạn	332			
3. Chi phí phải trả dài hạn	333			
4. Phải trả nội bộ về vốn kinh doanh	334			
5. Phải trả nội bộ dài hạn	335			
6. Doanh thu chưa thực hiện dài hạn	336			
7. Phải trả dài hạn khác	337			
8. Vay và nợ thuê tài chính dài hạn	338	(4.19)	18,571,800,000	23,024,131,818
9. Trái phiếu chuyển đổi	339			
10. Cổ phiếu ưu đãi	340			
11. Thuế thu nhập hoãn lại phải trả	341			
12. Dự phòng phải trả dài hạn	342	(4.21)	9,685,890,869	9,299,210,669
13. Quỹ phát triển khoa học và công nghệ	343			
D. VỐN CHỦ SỞ HỮU	400	(4.22.1)	585,748,843,229	567,083,599,911
I. Vốn chủ sở hữu	410		585,748,843,229	567,083,599,911
1. Vốn đầu tư của chủ sở hữu	411	(4.22.2)	128,324,370,000	128,324,370,000
- Cổ phiếu phổ thông có quyền biểu quyết	411a			128,324,370,000
- Cổ phiếu ưu đãi	411b			
2. Thặng dư vốn cổ phần	412		636,060,646	636,060,646
3. Quyền chọn chuyển đổi trái phiếu	413			
4. Vốn khác của chủ sở hữu	414			
5. Cổ phiếu quỹ (*)	415			
6. Chênh lệch đánh giá lại tài sản	416			
7. Chênh lệch tỷ giá hối đoái	417			
8. Quỹ đầu tư phát triển	418		153,593,356,183	153,593,356,183

CHỈ TIÊU	Mã số	Thuyết minh	Tại ngày 31/03/2021	Tại ngày 01/01/2021
9. Quỹ hỗ trợ sắp xếp doanh nghiệp	419			
10. Quỹ khác thuộc vốn chủ sở hữu	420			
11. Lợi nhuận sau thuế chưa phân phối	421	(4.22.1)	303,195,056,400	284,529,813,082
- LNST chưa phân phối lũy kế đến cuối kỳ trước	421a		284,529,813,082	210,713,914,806
- LNST chưa phân phối kỳ này	421b		18,665,243,318	73,815,898,276
11. Nguồn vốn đầu tư XDCB	422			
II. Nguồn kinh phí và quỹ khác	430			
1. Nguồn kinh phí	432			
2. Nguồn kinh phí đã hình thành TSCĐ	433			
TỔNG CỘNG NGUỒN VỐN (440 = 300 + 400)	440		1,203,777,981,669	1,089,049,047,242

NGƯỜI LẬP BIỂU



LÝ PHÁT

KẾ TOÁN TRƯỞNG



PHẠM HỒNG ĐỨC

Đồng Nai, ngày 20 tháng 04 năm 2021

TỔNG GIÁM ĐỐC




EKARACH SINNARONG

C.P. /A/

CÔNG TY CỔ PHẦN BAO BI BIÊN HÒA

Địa chỉ: Đường số 7, KCN Biên Hòa 1, Phường An Bình, Thành phố Biên Hòa, Tỉnh Đồng Nai

BÁO CÁO KẾT QUẢ HOẠT ĐỘNG KINH DOANH

Quý 1 năm 2021

CHỈ TIÊU	Mã số	Thuyết minh	Quý 1		Lũy kế từ đầu năm đến cuối quý	Đơn vị tính: VND
			Năm nay	Năm trước		
1. Doanh thu bán hàng và cung cấp dịch vụ	01		441,021,146,985	359,107,560,333	441,021,146,985	359,107,560,333
2. Các khoản giảm trừ doanh thu	02		173,796,918	11,837,727	173,796,918	11,837,727
3. Doanh thu thuần về bán hàng và cung cấp dịch vụ (10=01-02)	10	(5.1)	440,847,350,067	359,095,722,606	440,847,350,067	359,095,722,606
4. Giá vốn hàng bán	11	(5.2)	389,342,772,651	292,831,515,449	389,342,772,651	292,831,515,449
5. Lợi nhuận gộp về bán hàng và cung cấp dịch vụ (20=10 -11)	20		51,504,577,416	66,264,207,157	51,504,577,416	66,264,207,157
6. Doanh thu hoạt động tài chính	21	(5.3)	524,821,933	41,727,420	524,821,933	41,727,420
7. Chi phí tài chính	22	(5.4)	1,605,619,276	2,423,890,739	1,605,619,276	2,423,890,739
Trong đó, chi phí lãi vay	23		1,522,395,223	2,422,367,724	1,522,395,223	2,422,367,724
8. Chi phí bán hàng	24	(5.5)	19,217,973,127	17,102,072,481	19,217,973,127	17,102,072,481
9. Chi phí quản lý doanh nghiệp	25	(5.6)	8,034,561,359	5,818,339,914	8,034,561,359	5,818,339,914
10. Lợi nhuận thuần từ hoạt động kinh doanh	30		23,171,245,587	40,961,631,443	23,171,245,587	40,961,631,443
11. Thu nhập khác	31		312,572,053	188,218,296	312,572,053	188,218,296
12. Chi phí khác	32		121,810,794	395,125,321	121,810,794	395,125,321
13. Lợi nhuận khác	40		190,761,259	(206,907,025)	190,761,259	(206,907,025)
14. Tổng lợi nhuận kế toán trước thuế	50		23,362,006,846	40,754,724,418	23,362,006,846	40,754,724,418
15. Chi phí thuế TNDN hiện hành	51	(5.7)	4,696,763,528	8,653,115,708	4,696,763,528	8,653,115,708
16. Chi phí thuế TNDN hoãn lại	52		-	-	-	-
17. Lợi nhuận sau thuế thu nhập doanh nghiệp	60		18,665,243,318	32,101,608,710	18,665,243,318	32,101,608,710
18. Lãi cơ bản trên cổ phiếu (*)	70	(4.22.3)	1,280	2,201	1,280	2,201
19. Lãi suy giảm trên cổ phiếu (*)	71	(4.22.3)	1,280	2,201	1,280	2,201

Đồng Nai, ngày 20 tháng 04 năm 2021


KẾ TOÁN TRƯỞNG

NGƯỜI LẬP

TỔNG GIÁM ĐỐC

[Signature]

[Signature]



LÝ PHÁT

PHẠM HỒNG ĐỨC

ĐƠN VỊ: EKARACH SINNARONG

CÔNG TY CỔ PHẦN BAO BÌ BIÊN HÒA

Địa chỉ: Đường số 7, KCN Biên Hòa 1, Phường An Bình, Thành phố Biên Hòa, Tỉnh Đồng Nai

BÁO CÁO LƯU CHUYỂN TIỀN TỆ*(Theo phương pháp gián tiếp)*

Cho năm tài chính kết thúc vào ngày 31 tháng 03 năm 2021

Đơn vị tính: VND

CHỈ TIÊU	Mã số	Thuyết minh	Kỳ này	Kỳ trước
I. LƯU CHUYỂN TIỀN TỪ HOẠT ĐỘNG KINH DOANH				
1. Lợi nhuận trước thuế	01		23,362,006,846	40,754,724,418
2. Điều chỉnh cho các khoản				
Khấu hao tài sản cố định	02		11,879,219,683	10,210,553,540
Các khoản dự phòng	03			
Lãi, lỗ chênh lệch tỷ giá hối đoái chưa thực hiện	04			
Lãi, lỗ từ hoạt động đầu tư	05		(341,392,036)	(106,908,425)
Chi phí lãi vay	06		1,522,395,223	2,422,367,724
3. Lợi nhuận từ hoạt động kinh doanh trước những thay đổi vốn lưu động	08		36,422,229,716	53,280,737,257
Tăng, giảm các khoản phải thu	09		(8,602,885,996)	5,056,985,094
Tăng, giảm hàng tồn kho	10		(121,404,453,124)	(53,353,515,127)
Tăng, giảm các khoản phải trả (không kể lãi vay phải trả, thuế thu nhập doanh nghiệp phải nộp)	11		74,787,629,560	9,857,867,764
Tăng, giảm chi phí trả trước	12		(1,527,433,851)	(1,235,911,758)
Tiền lãi vay đã trả	13		(2,142,420,327)	(2,823,444,943)
Tiền thuế thu nhập doanh nghiệp đã nộp	14		(11,635,308,810)	(14,348,955,357)
Tiền thu khác từ hoạt động kinh doanh	15			
Tiền chi khác cho hoạt động kinh doanh	16		(8,987,075,010)	(11,777,861,745)
Lưu chuyển tiền thuần từ hoạt động kinh doanh	20		(43,089,717,842)	(15,344,098,815)
II. LƯU CHUYỂN TIỀN TỪ HOẠT ĐỘNG ĐẦU TƯ				
1. Tiền chi để mua sắm, xây dựng TSCĐ và các tài sản dài hạn khác	21		(640,500,000)	(8,098,967,617)
2. Tiền thu từ thanh lý, nhượng bán TSCĐ và các tài sản dài hạn khác	22			45,954,545
3. Tiền chi cho vay, mua các công cụ nợ của đơn vị khác	23		(41,000,000,000)	
4. Tiền thu hồi cho vay, bán lại các công cụ nợ của đơn vị khác	24		30,000,000,000	
5. Tiền chi đầu tư góp vốn vào đơn vị khác	25			
6. Tiền thu hồi đầu tư góp vốn vào đơn vị khác	26			
7. Tiền thu lãi cho vay, cổ tức và lợi nhuận được chia	27		1,237,241,350	106,908,425
Lưu chuyển tiền thuần từ hoạt động đầu tư	30		(10,403,258,650)	(7,946,104,647)

(Phần tiếp theo ở trang 7)

CÔNG TY CỔ PHẦN BAO BÌ BIÊN HÒA

Địa chỉ: Đường số 7, KCN Biên Hòa 1, Phường An Bình, Thành phố Biên Hòa, Tỉnh Đồng Nai

BÁO CÁO LƯU CHUYỂN TIỀN TỆ*(Theo phương pháp gián tiếp)*

Cho năm tài chính kết thúc vào ngày 31 tháng 03 năm 2021

Đơn vị tính: VND

CHỈ TIÊU	Mã số	Thuyết minh	Kỳ này	Kỳ trước
III. LƯU CHUYỂN TIỀN TỪ HOẠT ĐỘNG TÀI CHÍNH				
1. Tiền thu từ phát hành cổ phiếu, nhận vốn góp của chủ sở hữu	31			
2. Tiền chi trả vốn góp cho các chủ sở hữu, mua lại cổ phiếu của doanh nghiệp đã phát hành	32			
3. Tiền vay ngắn hạn, dài hạn nhận được	33		220,202,602,085	122,065,502,377
4. Tiền chi trả nợ gốc vay	34		(182,636,244,454)	(119,046,824,829)
5. Tiền chi trả nợ thuê tài chính	35			
6. Cổ tức, lợi nhuận đã trả cho chủ sở hữu	36			
Lưu chuyển tiền thuần từ hoạt động tài chính	40		37,566,357,631	3,018,677,548
Lưu chuyển tiền thuần trong kỳ	50		(15,926,618,861)	(20,271,525,914)
Tiền và tương đương tiền đầu kỳ	60		32,816,314,983	83,963,765,745
Ảnh hưởng của thay đổi tỷ giá hối đoái quy đổi ngoại tệ	61			
Tiền và tương đương tiền cuối kỳ	70		16,889,696,122	63,692,239,831

NGƯỜI LẬP



LÝ PHÁT


KẾ TOÁN TRƯỞNG



PHẠM HỒNG ĐỨC

Đồng Nai, ngày 20 tháng 04 năm 2021

TỔNG GIÁM ĐỐC



 EKARACH SINNARONG

CÔNG TY CỔ PHẦN BAO BÌ BIÊN HÒA

Địa chỉ: Đường số 7, KCN Biên Hòa 1, Phường An Bình,
Thành phố Biên Hòa, Tỉnh Đồng Nai

BÁO CÁO TÀI CHÍNH

Cho kỳ kế toán tài chính kết thúc ngày 31/03/2021

Mẫu số B 09 - DN

**THUYẾT MINH BÁO CÁO TÀI CHÍNH
QUÝ 1 NĂM 2021**

1. ĐẶC ĐIỂM HOẠT ĐỘNG CỦA DOANH NGHIỆP**1.1. Hình thức sở hữu vốn**

Công ty Cổ phần Bao Bì Biên Hòa (dưới đây gọi tắt là "Công ty") được thành lập theo Giấy chứng nhận đăng ký kinh doanh lần đầu số 4703000057 ngày 14 tháng 08 năm 2003 do Sở Kế hoạch và Đầu tư Tỉnh Đồng Nai cấp và các Giấy chứng nhận thay đổi sau đó với lần thay đổi gần đây nhất (lần thứ 10) là Giấy chứng nhận đăng ký kinh doanh số 3600648493 ngày 31 tháng 12 năm 2020.

Ngày 12 tháng 03 năm 2012, Công ty chính thức được niêm yết cổ phiếu tại Sở giao dịch chứng khoán thành phố Hồ Chí Minh theo quyết định số 17/2012/QĐ-SGDHCM ngày 05 tháng 03 năm 2012.

Vốn đầu tư và vốn điều lệ theo Giấy chứng nhận đăng ký kinh doanh là 128.324.370.000 VND, được chi tiết như sau:

Nhà đầu tư	Tại ngày 31/03/2021		Tại ngày 01/01/2021	
	Giá trị (VND)	Tỷ lệ (%)	Giá trị (VND)	Tỷ lệ (%)
TCG Solutions Pte. Ltd	120.765.870.000	94,11%	120.765.870.000	94,11%
Đối tượng khác	7.558.500.000	5,89%	7.558.500.000	5,89%
Cộng	128.324.370.000	100%	128.324.370.000	100%

Trụ sở chính đăng ký hoạt động kinh doanh của Công ty được đặt tại Đường số 7, Khu công nghiệp Biên Hòa 1, Phường An Bình, Thành phố Biên Hòa, Tỉnh Đồng Nai.

Tổng số nhân viên của Công ty tại ngày 31 tháng 03 năm 2021 là 810 (31/03/2020: 797 người).

1.2. Lĩnh vực kinh doanh

Sản xuất công nghiệp.

1.3. Ngành nghề kinh doanh

Theo Giấy chứng nhận đăng ký kinh doanh, ngành nghề kinh doanh chính của Công ty là:

- Sản xuất giấy nhãn, bìa nhãn, bao bì từ giấy và bìa;
- Sản xuất giấy;
- Bán buôn nguyên vật liệu sản xuất bao bì và giấy;

1.4. Chu kỳ sản xuất, kinh doanh thông thường

Chu kỳ sản xuất kinh doanh thông thường của Công ty là 12 tháng.

CÔNG TY CỔ PHẦN BAO BÌ BIÊN HÒA

Địa chỉ: Đường số 7, KCN Biên Hòa 1, Phường An Bình,
Thành phố Biên Hòa, Tỉnh Đồng Nai

BÁO CÁO TÀI CHÍNH

Cho kỳ kế toán tài chính kết thúc ngày 31/03/2021

THUYẾT MINH BÁO CÁO TÀI CHÍNH (TIẾP THEO)**1.5. Cấu trúc doanh nghiệp**

Các đơn vị trực thuộc tính đến 31 tháng 03 năm 2021 gồm:

Tên	Địa chỉ
Chi nhánh Mỹ Phước	Lô B_6A_CN, Khu Công nghiệp Mỹ Phước 3, Thị xã Bến Cát, Tỉnh Bình Dương được thành lập theo Giấy chứng nhận đầu tư lần đầu số 46211000796 ngày 11 tháng 01 năm 2011 do Ban quản lý các khu công nghiệp Tỉnh Bình Dương cấp và các Giấy chứng nhận thay đổi sau đó với lần thay đổi gần đây nhất là vào ngày 13 tháng 05 năm 2020.

2. CƠ SỞ LẬP BÁO CÁO TÀI CHÍNH**2.1. Chuẩn mực và chế độ kế toán áp dụng**

Báo cáo tài chính kèm theo được trình bày bằng Đồng Việt Nam ("VND"), theo nguyên tắc giá gốc và phù hợp với các Chuẩn mực kế toán Việt Nam, Chế độ kế toán doanh nghiệp Việt Nam và các quy định hiện hành khác về kế toán tại Việt Nam.

Báo cáo tài chính kèm theo không nhằm phản ánh tình hình tài chính, kết quả hoạt động kinh doanh và tình hình lưu chuyển tiền tệ theo các nguyên tắc và thông lệ kế toán được chấp nhận chung tại các nước khác ngoài Việt Nam.

2.2. Hình thức sổ kế toán áp dụng

Công ty áp dụng hình thức kế toán chứng từ ghi sổ.

2.3. Kỳ kế toán năm

Kỳ kế toán năm của Công ty bắt đầu từ ngày 01 tháng 01 và kết thúc ngày 31 tháng 12.

2.4. Đơn vị tiền tệ trong kế toán

Đơn vị tiền tệ sử dụng trong ghi chép kế toán là Đồng Việt Nam.

3. CÁC CHÍNH SÁCH KẾ TOÁN CHỦ YẾU ĐƯỢC ÁP DỤNG**3.1. Ngoại tệ**

- Tỷ giá áp dụng trong kế toán là tỷ giá của Ngân hàng TNHH CTBC, Ngân hàng TMCP Ngoại thương Việt Nam và Ngân hàng TMCP Công thương Việt Nam;
- Tỷ giá áp dụng khi ghi nhận và đánh giá lại tài sản là tỷ giá mua ngoại tệ;
- Tỷ giá áp dụng khi ghi nhận và đánh giá lại nợ phải trả là tỷ giá bán ngoại tệ;
- Các loại tỷ giá áp dụng trong giao dịch khác là tỷ giá mua ngoại tệ.

Các nghiệp vụ phát sinh bằng ngoại tệ được hạch toán theo tỷ giá hối đoái giao dịch thực tế vào ngày phát sinh nghiệp vụ. Các khoản chênh lệch tỷ giá phát sinh trong quá trình thanh toán được ghi nhận trong báo cáo kết quả hoạt động kinh doanh trong kỳ. Số dư các khoản mục tiền, nợ phải thu, nợ phải trả có gốc ngoại tệ, ngoại trừ số dư các khoản trả trước cho người bán bằng ngoại tệ, số dư chi phí trả trước bằng ngoại tệ và số dư doanh thu nhận trước bằng ngoại tệ, được chuyển đổi sang đồng tiền

THUYẾT MINH BÁO CÁO TÀI CHÍNH (TIẾP THEO)

hạch toán theo tỷ giá hối đoái giao dịch thực tế vào ngày lập bảng cân đối kế toán. Chênh lệch tỷ giá hối đoái phát sinh do đánh giá lại số dư ngoại tệ cuối kỳ sau khi bù trừ tăng giảm được hạch toán vào kết quả kinh doanh trong kỳ.

3.2. Các ước tính kế toán

Việc lập báo cáo tài chính yêu cầu Hội đồng quản trị phải có những ước tính và giả định có ảnh hưởng đến các số liệu về tài sản, nợ phải trả và việc trình bày các tài sản và nợ tiềm tàng tại ngày 31 tháng 03 năm 2021 cũng như các khoản doanh thu, chi phí cho kỳ kế toán tài chính kết thúc ngày 31 tháng 03 năm 2021. Mặc dù các ước tính kế toán được lập bằng tất cả sự hiểu biết của Hội đồng quản trị, số thực tế phát sinh có thể khác với các ước tính, giả định đặt ra.

3.3. Tiền và các khoản tương đương tiền

Tiền và các khoản tương đương tiền bao gồm tiền mặt tại quỹ, tiền gửi ngân hàng, tiền đang chuyển, các khoản đầu tư ngắn hạn có thời hạn thu hồi không quá 3 tháng kể từ ngày đầu tư, có tính thanh khoản cao, có khả năng chuyển đổi dễ dàng thành một lượng tiền xác định và không có nhiều rủi ro trong việc chuyển đổi thành tiền tại thời điểm báo cáo.

Các khoản tương đương tiền được xác định phù hợp với Chuẩn mực kế toán "Báo cáo lưu chuyển tiền tệ".

3.4. Đầu tư tài chính

Đầu tư nắm giữ đến ngày đáo hạn

Đầu tư nắm giữ đến ngày đáo hạn gồm các khoản tiền gửi có kỳ hạn.

3.5. Nợ phải thu

Nguyên tắc ghi nhận

Các khoản phải thu bao gồm các khoản phải thu khách hàng, phải thu nội bộ và phải thu khác được trình bày theo giá trị ghi sổ của các khoản phải thu khách hàng và phải thu khác sau khi trừ đi các khoản dự phòng được lập cho các khoản nợ phải thu khó đòi.

Nguyên tắc dự phòng phải thu khó đòi

Dự phòng nợ phải thu khó đòi được lập cho các khoản nợ phải thu quá hạn thanh toán hoặc các khoản nợ có bằng chứng chắc chắn là không thu được. Dự phòng phải thu khó đòi được trích lập phù hợp với hướng dẫn tại Thông tư số 48/2019/TT-BTC ngày 08 tháng 08 năm 2019 của Bộ Tài chính và đánh giá của Hội đồng quản trị dựa trên khả năng thu hồi các khoản nợ phải thu này tại thời điểm lập báo cáo tài chính.

Tăng hoặc giảm số dư tài khoản dự phòng được hạch toán vào chi phí quản lý doanh nghiệp trên báo cáo kết quả hoạt động kinh doanh.

THUYẾT MINH BÁO CÁO TÀI CHÍNH (TIẾP THEO)

3.6. Hàng tồn kho

Nguyên tắc ghi nhận hàng tồn kho

Hàng tồn kho được xác định trên cơ sở giá thấp hơn giữa giá gốc và giá trị thuần có thể thực hiện được.

Giá gốc hàng tồn kho bao gồm chi phí mua, chi phí chế biến và các chi phí khác để mang hàng tồn kho đến đúng điều kiện và địa điểm hiện tại của chúng. Trong trường hợp các sản phẩm được sản xuất, giá gốc bao gồm tất cả các chi phí nguyên vật liệu trực tiếp, chi phí nhân công trực tiếp và chi phí sản xuất chung dựa trên tình hình hoạt động bình thường.

Chi phí mua của hàng tồn kho bao gồm giá mua, các loại thuế không được hoàn lại, chi phí vận chuyển, bốc xếp, bảo quản trong quá trình mua hàng và các chi phí khác có liên quan trực tiếp đến việc mua hàng tồn kho. Các khoản chiết khấu thương mại và giảm giá hàng mua do hàng mua không đúng quy cách, phẩm chất được trừ (-) khỏi chi phí mua.

Giá trị thuần có thể thực hiện được được xác định bằng giá bán ước tính trừ các chi phí ước tính để hoàn thành sản phẩm cùng chi phí tiếp thị, bán hàng và phân phối phát sinh.

Phương pháp xác định giá trị hàng tồn kho

Giá gốc của hàng tồn kho được xác định theo phương pháp bình quân gia quyền.

Phương pháp hạch toán hàng tồn kho

Hàng tồn kho được hạch toán theo phương pháp kê khai thường xuyên.

Phương pháp lập dự phòng giảm giá hàng tồn kho

Dự phòng giảm giá hàng tồn kho được trích lập cho hàng tồn kho bị hư hỏng, kém phẩm chất, lỗi thời, chậm luân chuyển và trong trường hợp giá gốc hàng tồn kho cao hơn giá trị thuần có thể thực hiện được tại ngày kết thúc kỳ kế toán phù hợp với hướng dẫn tại Thông tư số 48/2019/TT-BTC ngày 08 tháng 08 năm 2019 của Bộ Tài chính.

Số tăng hoặc giảm dự phòng giảm giá hàng tồn kho được hạch toán vào giá vốn hàng bán trên báo cáo kết quả hoạt động kinh doanh.

Dự phòng giảm giá hàng tồn kho được thực hiện trên cơ sở từng mặt hàng tồn kho. Đối với dịch vụ cung cấp dở dang, việc lập dự phòng giảm giá hàng tồn kho được tính theo từng loại dịch vụ có mức giá riêng biệt.

Nguyên liệu, vật liệu và công cụ dụng cụ dự trữ để sử dụng cho mục đích sản xuất ra sản phẩm không được lập dự phòng nếu sản phẩm do chúng góp phần cấu tạo nên sẽ được bán bằng hoặc cao hơn giá thành sản xuất của sản phẩm.

CÔNG TY CỔ PHẦN BAO BÌ BIÊN HÒA

Địa chỉ: Đường số 7, KCN Biên Hòa 1, Phường An Bình,
Thành phố Biên Hòa, Tỉnh Đồng Nai

BÁO CÁO TÀI CHÍNH

Cho kỳ kế toán tài chính kết thúc ngày 31/03/2021

THUYẾT MINH BÁO CÁO TÀI CHÍNH (TIẾP THEO)**3.7. Tài sản cố định hữu hình**

Tài sản cố định hữu hình được thể hiện theo nguyên giá trừ đi giá trị hao mòn lũy kế.

Nguyên tắc ghi nhận và xác định giá trị ban đầu

Nguyên giá tài sản cố định hữu hình bao gồm giá mua và toàn bộ các chi phí liên quan trực tiếp đến việc đưa tài sản vào trạng thái sẵn sàng sử dụng. Trường hợp mua tài sản cố định được kèm thêm thiết bị, phụ tùng thay thế thì xác định và ghi nhận riêng thiết bị, phụ tùng thay thế theo giá trị hợp lý và được trừ (-) khỏi nguyên giá tài sản cố định hữu hình.

Nguyên giá tài sản cố định hữu hình do các nhà thầu xây dựng bao gồm giá trị công trình hoàn thành bàn giao, các chi phí liên quan trực tiếp khác và thuế trước bạ (nếu có).

Phương pháp khấu hao

Nguyên giá tài sản cố định hữu hình được khấu hao theo phương pháp đường thẳng trong suốt thời gian hữu dụng dự tính của tài sản.

Thời gian khấu hao ước tính cho một số nhóm tài sản như sau:

	<u>Năm 2021</u>
+ Nhà cửa, vật kiến trúc	05 - 25 năm
+ Máy móc thiết bị	05 - 07 năm
+ Phương tiện vận tải truyền dẫn	06 năm
+ Thiết bị, dụng cụ quản lý	03 - 05 năm
+ Khác	04 năm

3.8. Tài sản cố định vô hình

Tài sản cố định vô hình được thể hiện theo nguyên giá trừ đi giá trị hao mòn lũy kế.

Nguyên tắc ghi nhận và xác định giá trị ban đầu

Nguyên giá là toàn bộ các chi phí mà doanh nghiệp bỏ ra để có được tài sản cố định vô hình tính đến thời điểm đưa tài sản đó vào trạng thái sử dụng theo dự tính.

Nguyên tắc kế toán các tài sản cố định vô hình***Phần mềm máy vi tính***

Phần mềm máy vi tính không phải là cấu phần không thể thiếu của phần cứng thì được ghi nhận như tài sản cố định vô hình và được khấu hao theo thời gian sử dụng hữu ích.

Thời gian khấu hao ước tính cho phần mềm máy vi tính là 03 năm.

THUYẾT MINH BÁO CÁO TÀI CHÍNH (TIẾP THEO)

3.9. Thuê tài sản

Phân loại thuê tài sản

Thuê tài chính là thuê tài sản mà bên cho thuê có sự chuyển giao phần lớn rủi ro và lợi ích gắn liền với quyền sở hữu của tài sản cho bên thuê. Tất cả các khoản thuê khác được phân loại là thuê hoạt động.

Thuê tài chính

Tài sản thuê tài chính được ghi nhận là tài sản và nợ phải trả trên bảng cân đối kế toán với cùng một giá trị bằng với giá trị hợp lý của tài sản thuê tại thời điểm khởi đầu thuê tài sản.

Nếu giá trị hợp lý của tài sản thuê cao hơn giá trị hiện tại của khoản thanh toán tiền thuê tối thiểu cho việc thuê tài sản thì ghi nhận theo giá trị hiện tại của khoản thanh toán tiền thuê tối thiểu.

Khoản thanh toán tiền thuê tài sản thuê tài chính được chia ra thành chi phí tài chính và khoản phải trả nợ gốc. Chi phí tài chính được tính theo từng kỳ kế toán trong suốt thời hạn thuê theo tỷ lệ lãi suất cố định trên số dư nợ còn lại cho mỗi kỳ kế toán.

Các tài sản đi thuê tài chính được khấu hao theo phương pháp đường thẳng theo thời gian hữu dụng ước tính tương tự như đối với tài sản thuộc sở hữu của Công ty hoặc theo thời hạn thuê với thời gian khấu hao là 05 năm.

3.10. Chi phí xây dựng cơ bản dở dang

Các tài sản đang trong quá trình xây dựng phục vụ mục đích sản xuất, cho thuê, quản lý hoặc cho các mục đích khác được ghi nhận theo giá gốc. Chi phí này bao gồm các chi phí cần thiết để hình thành tài sản bao gồm chi phí xây lắp, thiết bị, chi phí khác và chi phí lãi vay có liên quan phù hợp với chính sách kế toán của Công ty.

Các chi phí này sẽ được chuyển sang là nguyên giá tài sản cố định theo giá tạm tính (nếu chưa có quyết toán được phê duyệt) khi các tài sản được bàn giao đưa vào sử dụng.

Theo quy định về quản lý đầu tư và xây dựng của Nhà nước, tùy theo phân cấp quản lý, giá trị quyết toán các công trình xây dựng cơ bản hoàn thành cần được các cơ quan có thẩm quyền phê duyệt. Do đó, giá trị cuối cùng về giá trị các công trình xây dựng cơ bản có thể thay đổi và phụ thuộc vào quyết toán được phê duyệt bởi các cơ quan có thẩm quyền.

3.11. Chi phí trả trước

Chi phí trả trước được phân loại là chi phí trả trước ngắn hạn và chi phí trả trước dài hạn theo kỳ hạn gốc và chủ yếu là chi phí liên quan đến giá vốn công cụ, dụng cụ; chi phí sửa chữa nhà xưởng, máy móc, thiết bị; chi phí bản quyền phần mềm; chi phí thuê đất;... Các khoản này được phân bổ trong thời gian trả trước của chi phí hoặc trong khoản thời gian mà lợi ích kinh tế được dự kiến tạo ra.

Các loại chi phí sau đây được hạch toán vào chi phí trả trước để phân bổ dần vào kết quả hoạt động kinh doanh:

- Công cụ, dụng cụ được phân bổ dần từ 01 năm đến 03 năm vào kết quả hoạt động kinh doanh;
- Chi phí sửa chữa nhà xưởng, máy móc, thiết bị phát sinh một lần có giá trị lớn doanh nghiệp không thực hiện trích trước chi phí sửa chữa lớn tài sản cố định được phân bổ từ 01 năm đến 03 năm vào kết quả hoạt động kinh doanh;

CÔNG TY CỔ PHẦN BAO BÌ BIÊN HÒA

Địa chỉ: Đường số 7, KCN Biên Hòa 1, Phường An Bình,
Thành phố Biên Hòa, Tỉnh Đồng Nai

BÁO CÁO TÀI CHÍNH

Cho kỳ kế toán tài chính kết thúc ngày 31/03/2021

THUYẾT MINH BÁO CÁO TÀI CHÍNH (TIẾP THEO)

- Chi phí bản quyền Microsoft được phân bổ 03 năm vào kết quả hoạt động kinh doanh;
- Chi phí thuê đất tại Lô B_6A_CN, KCN Mỹ Phước 3, Thị xã Bến Cát, Tỉnh Bình Dương được phân bổ theo thời hạn thuê vào kết quả hoạt động kinh doanh.

3.12. Nợ phải trả

Nợ phải trả được phân loại là phải trả người bán, phải trả nội bộ và phải trả khác theo nguyên tắc: Phải trả người bán là khoản phải trả có tính chất thương mại phát sinh từ giao dịch mua bán hàng hóa, dịch vụ, tài sản và người bán là đơn vị độc lập với người mua; Phải trả nội bộ là các khoản phải trả giữa đơn vị cấp trên và đơn vị cấp dưới trực thuộc không có tư cách pháp nhân hạch toán phụ thuộc; Các khoản phải trả còn lại được phân loại là phải trả khác.

Các khoản nợ phải trả được theo dõi theo kỳ hạn gốc, kỳ hạn còn lại tại thời điểm báo cáo, theo nguyên tệ và theo từng đối tượng.

Nợ phải trả được ghi nhận không thấp hơn nghĩa vụ phải thanh toán.

3.13. Chi phí đi vay

Nguyên tắc vốn hóa chi phí đi vay

Chi phí đi vay liên quan trực tiếp đến việc mua, đầu tư xây dựng hoặc sản xuất những tài sản cần một thời gian tương đối dài để hoàn thành đưa vào sử dụng hoặc kinh doanh được vốn hóa vào nguyên giá tài sản cho đến khi tài sản đó được đưa vào sử dụng hoặc kinh doanh.

Các khoản thu nhập phát sinh từ việc đầu tư tạm thời các khoản vay được ghi giảm nguyên giá tài sản có liên quan.

Tất cả các chi phí lãi vay khác được ghi nhận vào báo cáo kết quả hoạt động kinh doanh khi phát sinh.

3.14. Chi phí phải trả

Các khoản chi phí phải trả được ghi nhận cho giá trị phải trả trong tương lai liên quan đến hàng hóa, dịch vụ đã nhận được từ người bán trong kỳ báo cáo nhưng thực tế chưa chi trả như chi phí vận chuyển, chi phí gia công,.. do chưa có hóa đơn hoặc chưa đủ hồ sơ, tài liệu kế toán, được ghi nhận vào chi phí sản xuất, kinh doanh của kỳ báo cáo.

3.15. Dự phòng phải trả

Một khoản dự phòng phải trả được ghi nhận nếu, do kết quả của một sự kiện trong quá khứ, Công ty có nghĩa vụ pháp lý hiện tại hoặc liên đới có thể ước tính một cách đáng tin cậy, và chắc chắn sẽ làm giảm sút các lợi ích kinh tế trong tương lai để thanh toán các khoản nợ phải trả do nghĩa vụ đó. Dự phòng phải trả không được ghi nhận cho các khoản lỗ hoạt động trong tương lai.

Dự phòng phải trả được tính trên cơ sở các khoản chi phí dự tính phải thanh toán nghĩa vụ nợ. Nếu ảnh hưởng về giá trị thời gian của tiền là trọng yếu thì dự phòng được tính trên cơ sở giá trị hiện tại với tỷ lệ chiết khấu trước thuế và phản ánh những đánh giá trên thị trường hiện tại về giá trị thời gian của tiền và rủi ro cụ thể của khoản nợ đó. Giá trị tăng lên do ảnh hưởng của yếu tố thời gian được ghi nhận là chi phí đi vay.

CÔNG TY CỔ PHẦN BAO BÌ BIÊN HÒA

Địa chỉ: Đường số 7, KCN Biên Hòa 1, Phường An Bình,
Thành phố Biên Hòa, Tỉnh Đồng Nai

BÁO CÁO TÀI CHÍNH

Cho kỳ kế toán tài chính kết thúc ngày 31/03/2021

THUYẾT MINH BÁO CÁO TÀI CHÍNH (TIẾP THEO)

3.16. Nguồn vốn chủ sở hữu

Vốn đầu tư của chủ sở hữu

Vốn đầu tư của chủ sở hữu được ghi nhận theo số vốn thực góp của chủ sở hữu.

Thặng dư vốn cổ phần

Thặng dư vốn cổ phần được ghi nhận theo phần chênh lệch giữa giá phát hành và mệnh giá cổ phiếu, chênh lệch giữa giá mua lại cổ phiếu quỹ và giá tái phát hành cổ phiếu quỹ.

Cổ tức

Cổ tức được ghi nhận là một khoản phải trả vào ngày công bố cổ tức.

Quỹ dự trữ

Các quỹ dự trữ từ lợi nhuận sau thuế được trích lập theo qui định trong Điều lệ Công ty.

Quỹ đầu tư phát triển được trích bằng 20% lợi nhuận sau thuế thu nhập doanh nghiệp.

Phân phối lợi nhuận

Lợi nhuận thuần sau thuế thu nhập doanh nghiệp có thể được phân phối cho các cổ đông sau khi được Đại hội đồng cổ đông thông qua và sau khi đã trích lập các quỹ dự phòng theo Điều lệ Công ty. Nghị quyết Đại hội đồng cổ đông và các quy định của pháp luật Việt Nam.

3.17. Doanh thu, thu nhập khác

Doanh thu

Doanh thu bán hàng được ghi nhận khi đồng thời thỏa mãn tất cả năm (5) điều kiện sau :

- (a) Công ty đã chuyển giao phần lớn rủi ro và lợi ích gắn liền với quyền sở hữu sản phẩm hoặc hàng hóa cho người mua;
- (b) Công ty không còn nắm giữ quyền quản lý hàng hóa như người sở hữu hàng hóa hoặc quyền kiểm soát hàng hóa;
- (c) Doanh thu được xác định tương đối chắc chắn;
- (d) Công ty sẽ thu được lợi ích kinh tế từ giao dịch bán hàng; và
- (e) Xác định được chi phí liên quan đến giao dịch bán hàng.

Doanh thu của giao dịch về cung cấp được ghi nhận khi kết quả của giao dịch đó được xác định một cách đáng tin cậy. Trường hợp giao dịch về cung cấp dịch vụ liên Quan đến nhiều kỳ thì doanh thu được ghi nhận trong kỳ theo kết quả phần công việc đã hoàn thành tại ngày của Bảng cân đối kế toán của kỳ đó. Kết quả của giao dịch cung cấp dịch vụ được xác định khi thỏa mãn tất cả bốn (4) điều kiện sau :

- (a) Doanh thu được xác định tương đối chắc chắn;
- (b) Có khả năng thu được lợi ích kinh tế từ giao dịch cung cấp dịch vụ đó;
- (c) Xác định được phần công việc đã hoàn thành tại ngày của Bảng cân đối kế toán ; và
- (d) Xác định được chi phí phát sinh cho giao dịch và chi phí để hoàn thành giao dịch cung cấp dịch vụ đó.

Lãi tiền gửi

Lãi tiền gửi được ghi nhận trên cơ sở dồn tích, được xác định trên số dư các tài khoản tiền gửi và lãi suất áp dụng.

CÔNG TY CỔ PHẦN BAO BÌ BIÊN HÒA

Địa chỉ: Đường số 7, KCN Biên Hòa 1, Phường An Bình,
Thành phố Biên Hòa, Tỉnh Đồng Nai

BÁO CÁO TÀI CHÍNH

Cho kỳ kế toán tài chính kết thúc ngày 31/03/2021

THUYẾT MINH BÁO CÁO TÀI CHÍNH (TIẾP THEO)***Thu nhập đầu tư***

Lãi từ các khoản đầu tư được ghi nhận khi Công ty có quyền nhận khoản lãi.

Thanh lý, nhượng bán tài sản cố định

Thu nhập từ thanh lý, nhượng bán tài sản cố định là phần chênh lệch giữa khoản thu từ việc thanh lý, nhượng bán tài sản cố định cao hơn giá trị còn lại của tài sản cố định và chi phí thanh lý.

3.18. Các khoản giảm trừ doanh thu

Các khoản giảm trừ doanh thu gồm: Chiết khấu thương mại, giảm giá hàng bán và hàng bán bị trả lại.

Các khoản giảm trừ doanh thu phát sinh cùng kỳ tiêu thụ sản phẩm, hàng hóa dịch vụ được điều chỉnh giảm doanh thu của kỳ phát sinh; Các khoản giảm trừ doanh thu phát sinh vào kỳ sau nhưng trước thời điểm phát hành báo cáo tài chính thì được điều chỉnh giảm doanh thu của kỳ lập báo cáo; Các khoản giảm trừ doanh thu phát sinh vào kỳ sau và sau thời điểm phát hành báo cáo tài chính thì được điều chỉnh giảm doanh thu của kỳ phát sinh khoản giảm trừ.

3.19. Giá vốn hàng bán

Giá vốn hàng bán là tổng chi phí phát sinh của thành phẩm bán ra trong kỳ theo nguyên tắc phù hợp với doanh thu. Các khoản chi phí vượt trên mức bình thường của hàng tồn kho được ghi nhận ngay vào giá vốn hàng bán.

3.20. Chi phí tài chính

Chi phí tài chính phản ánh những khoản chi phí phát sinh trong kỳ chủ yếu bao gồm chi phí đi vay vốn và khoản lỗ phát sinh khi bán ngoại tệ, lỗ tỷ giá hối đoái.

3.21. Chi phí bán hàng và chi phí quản lý doanh nghiệp

Chi phí bán hàng phản ánh các chi phí thực tế phát sinh trong quá trình bán sản phẩm, hàng hóa, cung cấp dịch vụ, bao gồm chi phí lương nhân viên bán hàng, chi phí vận chuyển và chi phí khác.

Chi phí quản lý doanh nghiệp phản ánh các chi phí quản lý chung của doanh nghiệp gồm các chi phí về lương nhân viên bộ phận quản lý doanh nghiệp; chi phí vật liệu quản lý; chi phí đồ dùng văn phòng; chi phí khấu hao tài sản cố định; thuế, phí, lệ phí; chi phí dự phòng; chi phí dịch vụ mua ngoài và chi phí bằng tiền khác (phí ngân hàng, chi phí bảo hộ lao động, chi phí tiền ăn,...)

3.22. Thuế***Thuế thu nhập doanh nghiệp******Chi phí thuế thu nhập doanh nghiệp (TNDN) hiện hành***

Chi phí thuế TNDN hiện hành được xác định trên cơ sở thu nhập tính thuế và thuế suất thuế TNDN trong năm hiện hành là 20%.

Chi phí thuế TNDN hoãn lại

Chi phí thuế TNDN hoãn lại được xác định trên cơ sở số chênh lệch tạm thời được khấu trừ, số chênh lệch tạm thời chịu thuế và thuế suất thuế TNDN dự tính sẽ áp dụng cho năm tài sản được thu hồi hay nợ phải trả được thanh toán, dựa trên các mức thuế suất (và các luật thuế) có hiệu lực tại ngày kết thúc năm tài chính.

CÔNG TY CỔ PHẦN BAO BÌ BIÊN HÒA

Địa chỉ: Đường số 7, KCN Biên Hòa 1, Phường An Bình,
Thành phố Biên Hòa, Tỉnh Đồng Nai

BÁO CÁO TÀI CHÍNH

Cho kỳ kế toán tài chính kết thúc ngày 31/03/2021

THUYẾT MINH BÁO CÁO TÀI CHÍNH (TIẾP THEO)

Tài sản thuế thu nhập hoãn lại được ghi nhận cho tất cả các chênh lệch tạm thời được khấu trừ. Giá trị ghi sổ của tài sản thuế thu nhập doanh nghiệp hoãn lại được xem xét lại vào ngày kết thúc năm tài chính và được ghi giảm đến mức bảo đảm chắc chắn có đủ lợi nhuận tính thuế cho phép lợi ích của một phần hoặc toàn bộ tài sản thuế thu nhập hoãn lại được sử dụng. Các tài sản thuế thu nhập doanh nghiệp hoãn lại chưa ghi nhận trước đây được xem xét lại vào ngày kết thúc năm tài chính và được ghi nhận khi chắc chắn có đủ lợi nhuận tính thuế để có thể sử dụng các tài sản thuế thu nhập hoãn lại chưa ghi nhận này.

Thuế giá trị gia tăng

Thuế giá trị gia tăng của các hàng hóa do Công ty cung cấp được tính theo các mức thuế suất là 10%.

Các loại thuế khác

Áp dụng theo các luật thuế hiện hành tại Việt Nam.

Các báo cáo thuế của Công ty sẽ chịu sự kiểm tra của cơ quan thuế. Do việc áp dụng luật và các qui định về thuế đối với nhiều loại giao dịch khác nhau có thể được giải thích theo nhiều cách khác nhau, dẫn đến số thuế được trình bày trên báo cáo tài chính có thể bị thay đổi theo quyết định cuối cùng của cơ quan thuế.

3.23. Lãi cơ bản trên cổ phiếu

Lãi cơ bản trên cổ phiếu được tính bằng cách chia lợi nhuận sau thuế của Công ty sau khi trích quỹ khen thưởng, phúc lợi cho tổng số bình quân số cổ phiếu phổ thông lưu hành trong kỳ, không bao gồm số cổ phiếu được Công ty mua lại và giữ làm cổ phiếu ngân quỹ.

3.24. Lãi suy giảm trên cổ phiếu

Lãi suy giảm trên cổ phiếu được tính bằng cách chia lợi nhuận sau thuế của Công ty sau khi trích quỹ khen thưởng, phúc lợi cho tổng số bình quân số cổ phiếu phổ thông lưu hành trong kỳ và tổng số cổ phiếu phổ thông dự kiến được phát hành thêm, không bao gồm số cổ phiếu được Công ty mua lại và giữ làm cổ phiếu ngân quỹ.

3.25. Báo cáo bộ phận

Một bộ phận là một hợp phần có thể xác định riêng biệt của Công ty tham gia vào quá trình sản xuất hoặc cung cấp sản phẩm, dịch vụ riêng lẻ, một nhóm sản phẩm hoặc dịch vụ có liên quan (bộ phận theo lĩnh vực kinh doanh), hoặc tham gia vào quá trình sản xuất hoặc cung cấp sản phẩm, dịch vụ trong một môi trường kinh tế cụ thể (bộ phận theo khu vực địa lý), mỗi bộ phận này có rủi ro và lợi ích kinh tế khác biệt với các bộ phận kinh doanh khác hoặc khác với các bộ phận kinh doanh trong các môi trường kinh tế khác.

3.26. Các bên liên quan

Các bên liên quan là các doanh nghiệp, các cá nhân, trực tiếp hay gián tiếp qua một hoặc nhiều trung gian, có quyền kiểm soát Công ty hoặc chịu sự kiểm soát của Công ty, hoặc cùng chung sự kiểm soát với Công ty. Công ty liên kết, các cá nhân trực tiếp hoặc gián tiếp nắm quyền biểu quyết của Công ty dẫn đến có ảnh hưởng đáng kể đối với Công ty, những nhân sự quản lý chủ chốt bao gồm các giám đốc, các cán bộ điều hành của Công ty, những thành viên mật thiết trong gia đình của các cá nhân này hoặc các công ty liên kết với các cá nhân này cũng được coi là các bên liên quan.

CÔNG TY CỔ PHẦN BAO BÌ BIÊN HÒAĐịa chỉ: Đường số 7, KCN Biên Hòa 1, Phường An Bình,
Thành phố Biên Hòa, Tỉnh Đồng Nai**BÁO CÁO TÀI CHÍNH**

Cho kỳ kế toán tài chính kết thúc ngày 31/03/2021

THUYẾT MINH BÁO CÁO TÀI CHÍNH (TIẾP THEO)**4. THÔNG TIN BỔ SUNG CHO CÁC KHOẢN MỤC TRÌNH BÀY TRÊN BẢNG CÂN ĐỐI KẾ TOÁN****4.1. Tiền và các khoản tương đương tiền**

	Tại ngày 31/03/2021 VND	Tại ngày 01/01/2021 VND
Tiền mặt	177.056.164	174.195.546
Tiền gửi ngân hàng không kỳ hạn	16.712.639.958	32.642.119.437
Cộng	<u>16.889.696.122</u>	<u>32.816.314.983</u>

4.2. Các khoản đầu tư tài chính

Đầu tư nắm giữ đến ngày đáo hạn là các khoản tiền gửi tại các Ngân hàng, kỳ hạn 06 đến 07 tháng, lãi suất từ 6%/năm đến 6,8%/năm.

4.3. Phải thu của khách hàng ngắn hạn

	Tại ngày 31/03/2021 VND	Tại ngày 01/01/2021 VND
Công ty Liên doanh Unilever Việt Nam	67.905.552.525	50.073.267.564
Công ty TNHH Nestle Việt Nam	28.461.695.837	26.289.661.323
Các khách hàng khác	315.966.506.364	333.540.310.129
Cộng	<u>412.333.754.726</u>	<u>409.903.239.016</u>

Giá trị các khoản phải thu đang được thế chấp cho các khoản vay ngân hàng tại ngày 31/03/2021 là 60.000.000.000 VND.

4.4. Trả trước cho người bán ngắn hạn

	Tại ngày 31/03/2021 VND	Tại ngày 01/01/2021 VND
CTY JPP FAR EAST (S) PTE L.T.D	1.211.187.138	-
GUANGDONG DONGFANG PRECISION SCIENCE & TECHNOLOGY CO.,LTD	-	178.358.720
BRICQ SAS	-	164.390.435
Khác	401.474.174	34.293.750
Cộng	<u>1.612.661.312</u>	<u>377.042.905</u>

CÔNG TY CỔ PHẦN BAO BÌ BIÊN HÒAĐịa chỉ: Đường số 7, KCN Biên Hòa 1, Phường An Bình,
Thành phố Biên Hòa, Tỉnh Đồng Nai**BÁO CÁO TÀI CHÍNH**

Cho kỳ kế toán tài chính kết thúc ngày 31/03/2021

THUYẾT MINH BÁO CÁO TÀI CHÍNH (TIẾP THEO)**4.5. Phải thu khác**

	Tại ngày 31/03/2021		Tại ngày 01/01/2021	
	VND		VND	
	Giá trị	Dự phòng	Giá trị	Dự phòng
Ngắn hạn:				
Lãi tiền gửi	1.080.145.207	-	1.975.994.521	-
Phải thu người lao động	157.442.000	-	132.000.000	-
Đặt cọc	254.300.000	-	77.200.000	-
Phải thu khác	277.391.754	-	269.423.551	-
Cộng	1.769.278.961	-	2.454.618.072	-
Dài hạn:				
Ký quỹ thuê máy nén khí trục vít	89.925.000	-	89.925.000	-
Ký quỹ khác	38.100.000	-	32.097.065	-
Cộng	128.025.000	-	122.022.065	-

4.6. Nợ xấu

	Tại ngày 31/03/2021		Tại ngày 01/01/2021	
	VND		VND	
	Giá gốc	Giá trị có thể thu hồi	Giá gốc	Giá trị có thể thu hồi
Tổng giá trị các khoản phải thu quá hạn thanh toán hoặc chưa quá hạn nhưng khó có khả năng thu hồi	4.262.387.853	2.041.697.841	4.262.387.853	2.041.697.841

Thời gian quá hạn và giá trị các khoản nợ phải thu quá hạn theo từng đối tượng được chi tiết như sau:

	Tại ngày 31/03/2021			Tại ngày 01/01/2021		
	VND			VND		
	Giá gốc	Giá trị có thể thu hồi	Thời gian quá hạn	Giá gốc	Giá trị có thể thu hồi	Thời gian quá hạn
Công ty						
Mercury	115.463.400	-	Trên 03 năm	115.463.400	-	Trên 03 năm
Redsun	1.009.642.440	-	Trên 03 năm	1.009.642.440	-	Trên 03 năm
Ana Water	181.088.470	-	Trên 03 năm	181.088.470	-	Trên 03 năm
Các khách hàng khác	2.956.193.543	2.041.697.841	Trên 06 tháng	2.956.193.543	2.041.697.841	Trên 06 tháng
Cộng	4.262.387.853	2.041.697.841		4.262.387.853	2.041.697.841	

CÔNG TY CỔ PHẦN BAO BÌ BIÊN HÒAĐịa chỉ: Đường số 7, KCN Biên Hòa 1, Phường An Bình,
Thành phố Biên Hòa, Tỉnh Đồng Nai**BÁO CÁO TÀI CHÍNH**

Cho kỳ kế toán tài chính kết thúc ngày 31/03/2021

THUYẾT MINH BÁO CÁO TÀI CHÍNH (TIẾP THEO)**4.7. Hàng tồn kho**

	Tại ngày 31/03/2021		Tại ngày 01/01/2021	
	VND		VND	
	Giá gốc	Dự phòng	Giá gốc	Dự phòng
Hàng đang đi trên đường	-	-	2.260.909.308	-
Nguyên liệu, vật liệu	246.237.950.152	-	125.006.734.883	-
Công cụ, dụng cụ	251.304.057	-	244.744.039	-
Chi phí sản xuất kinh doanh dở dang	3.477.604.161	-	4.075.595.547	-
Thành phẩm	13.797.515.130	-	10.771.936.599	-
Cộng	<u>263.764.373.500</u>	<u>-</u>	<u>142.359.920.376</u>	<u>-</u>

Giá trị hàng tồn kho dùng để thế chấp cho các khoản vay ngân hàng tại ngày 31/03/2021 là 4.400.000 USD.

(Xem tiếp trang sau)

CÔNG TY CỔ PHẦN BAO BÌ BIÊN HÒAĐịa chỉ: Đường số 7, KCN Biên Hòa 1, Phường An Bình,
Thành phố Biên Hòa, Tỉnh Đồng Nai**BÁO CÁO TÀI CHÍNH**

Cho kỳ kế toán tài chính kết thúc ngày 31/03/2021

THUYẾT MINH BÁO CÁO TÀI CHÍNH (TIẾP THEO)**4.9. Tăng, giảm tài sản cố định vô hình**

Khoản mục	Nhãn hiệu hàng hóa VND	Phần mềm vi tính VND	TSCĐ vô hình khác VND	Cộng VND
Nguyên giá:				
Tại ngày 01/01/2021	232.020.000	2.632.334.724	100.667.889	2.965.022.613
Mua trong kỳ	-	-	-	-
Tại ngày 31/03/2021	<u>232.020.000</u>	<u>2.632.334.724</u>	<u>100.667.889</u>	<u>2.965.022.613</u>
Giá trị hao mòn lũy kế:				
Tại ngày 01/01/2021	232.020.000	1.930.841.116	100.667.889	2.263.529.005
Khấu hao trong kỳ	-	68.953.809	-	68.953.809
Tại ngày 31/03/2021	<u>232.020.000</u>	<u>1.999.794.925</u>	<u>100.667.889</u>	<u>2.332.482.814</u>
Giá trị còn lại:				
Tại ngày 01/01/2021	-	701.493.608	-	701.493.608
Tại ngày 31/03/2021	<u>-</u>	<u>632.539.799</u>	<u>-</u>	<u>632.539.799</u>

Nguyên giá TSCĐ vô hình đã khấu hao hết nhưng vẫn còn sử dụng là 2.125.072.089 VND.

CÔNG TY CỔ PHẦN BAO BÌ BIÊN HÒAĐịa chỉ: Đường số 7, KCN Biên Hòa 1, Phường An Bình,
Thành phố Biên Hòa, Tỉnh Đồng Nai**BÁO CÁO TÀI CHÍNH**

Cho kỳ kế toán tài chính kết thúc ngày 31/03/2021

THUYẾT MINH BÁO CÁO TÀI CHÍNH (TIẾP THEO)**4.10. Tài sản dở dang dài hạn**

	Tại ngày 31/03/2021 VND	Tại ngày 01/01/2021 VND
Xây dựng cơ bản dở dang:		
Máy gập dán thùng tự động	7.781.374.875	7.781.374.875
Chi phí đầu tư phần mềm ERP ngành sản xuất bao bì giấy	2.287.737.772	2.287.737.772
Cộng	<u>10.069.112.647</u>	<u>10.069.112.647</u>

4.11. Chi phí trả trước

	Tại ngày 31/03/2021 VND	Tại ngày 01/01/2021 VND
Ngắn hạn:		
Chi phí bảo hiểm tài sản	131.297.695	379.894.126
Bản quyền phần mềm Microsoft	61.440.000	84.480.000
Chi phí sửa chữa nhà xưởng, máy móc, thiết bị	2.475.010.712	1.447.541.024
Chi phí lịch và sổ tay	132.734.668	182.510.167
Thuê đất và phí sử dụng hạ tầng	577.807.050	-
Các khoản khác	177.163.335	119.160.004
Cộng	<u>3.555.453.460</u>	<u>2.213.585.321</u>
Dài hạn:		
Chi phí thuê đất trả trước (*)	132.282.747.337	133.154.237.755
Chi phí sửa chữa nhà xưởng, máy móc, thiết bị	3.505.420.847	3.069.264.523
Công cụ dụng cụ xuất dụng	440.334.211	457.120.405
Bảo trì hệ thống ERP	105.000.000	157.500.000
Bản quyền phần mềm	359.085.747	321.081.833
Khác	50.983.333	270.291.665
Cộng	<u>136.743.571.475</u>	<u>137.429.496.181</u>

(*) Đây là tiền thuê đất trả trước tại Lô B_6A_CN, KCN Mỹ Phước 3, Thị Xã Bến Cát, Tỉnh Bình Dương và lô K3 – Khu công nghiệp Lộc An – Bình Sơn, huyện Long Thành, tỉnh Đồng Nai. Lô K3 – Khu công nghiệp Lộc An – Bình Sơn, huyện Long Thành, tỉnh Đồng Nai.

CÔNG TY CỔ PHẦN BAO BÌ BIÊN HÒAĐịa chỉ: Đường số 7, KCN Biên Hòa 1, Phường An Bình,
Thành phố Biên Hòa, Tỉnh Đồng Nai**BÁO CÁO TÀI CHÍNH**

Cho kỳ kế toán tài chính kết thúc ngày 31/03/2021

THUYẾT MINH BÁO CÁO TÀI CHÍNH (TIẾP THEO)**4.12. Tài sản thuế thu nhập hoãn lại**

	Tại ngày 31/03/2021 VND	Tại ngày 01/01/2021 VND
Điều chỉnh tăng đơn giá tiền thuê đất tại KCN Biên Hòa 1 chưa thống nhất với Tổng Công ty Phát Triển KCN Sonadezi	1.468.056.765	1.468.056.765
Chi phí trợ cấp thôi việc	391.785.369	391.785.369
Cộng	1.859.842.134	1.859.842.134

4.13. Phải trả người bán ngắn hạn

	Tại ngày 31/03/2021 VND		Tại ngày 01/01/2021 VND	
	Giá trị	Số có khả năng trả nợ	Giá trị	Số có khả năng trả nợ
Công ty TNHH Giấy Vina Kraft	63.432.968.170	63.432.968.170	65.288.374.195	65.288.374.195
Công ty Cổ phần Đông Hải Bến Tre	81.538.842.990	81.538.842.990	47.850.216.425	47.850.216.425
Cty TNHH MTV Giấy Khôi Nguyên	62.075.215.400	62.075.215.400	-	-
Công ty TNHH Giấy Lee & Man Việt Nam	22.385.732.490	22.385.732.490	17.930.564.025	17.930.564.025
Công ty Cổ Phần Giấy An Bình	37.075.752.370	37.075.752.370	39.452.165.530	39.452.165.530
Phải trả cho các người bán khác	72.971.117.415	72.971.117.415	76.476.524.301	76.476.524.301
Cộng	339.479.628.835	339.479.628.835	246.997.844.476	246.997.844.476

4.14. Người mua trả tiền trước ngắn hạn :

Là khoản tiền trả trước của khách hàng mua bao bì giấy.

4.15. Thuế và các khoản phải thu, phải nộp Nhà nước

	Tại ngày 01/01/2020 VND		Trong kỳ VND		Tại ngày 31/12/2020 VND	
	Phải thu	Phải nộp	Phải nộp	Đã nộp	Phải thu	Phải nộp
Thuế giá trị gia tăng	-	3.071.142.032	(5.620.546.262)	3.065.752.032	5.615.156.262	-
Thuế xuất, nhập khẩu	-	-	64.989.779	65.924.507	934.728	-
Thuế thu nhập doanh nghiệp	-	11.635.308.810	11.635.308.810	4.696.763.528	-	4.696.763.528
Thuế thu nhập cá nhân	-	1.545.915.388	2.423.184.761	3.863.320.536	-	105.779.613
Các loại thuế khác	-	-	4.000.000	4.000.000	-	-
Cộng	-	16.252.366.230	8.506.937.088	11.695.760.603	5.616.090.990	4.802.543.141

CÔNG TY CỔ PHẦN BAO BÌ BIÊN HÒAĐịa chỉ: Đường số 7, KCN Biên Hòa 1, Phường An Bình,
Thành phố Biên Hòa, Tỉnh Đồng Nai**BÁO CÁO TÀI CHÍNH**

Cho kỳ kế toán tài chính kết thúc ngày 31/03/2021

THUYẾT MINH BÁO CÁO TÀI CHÍNH (TIẾP THEO)**4.16. Phải trả người lao động**

Là lương tháng 03.2021 còn phải trả cho người lao động.

4.17. Chi phí phải trả ngắn hạn

	Tại ngày 31/03/2021 VND	Tại ngày 01/01/2021 VND
Chi phí vận chuyển	4.857.666.860	4.976.843.201
Chi phí chăm sóc khách hàng	150.000.000	150.000.000
Chi phí tổng kết và quà tặng	682.500.000	2.550.000.000
Chi phí dịch vụ gia công	3.166.714.357	3.257.453.654
Chi phí lương	5.809.598.454	16.832.260.000
Chi phí lãi vay hoạt động	-	620.025.104
Chi phí tiền ăn	228.040.900	254.890.500
Các khoản trích trước khác	1.246.324.517	126.000.000
Cộng	<u>16.140.845.088</u>	<u>28.767.472.459</u>

4.18. Phải trả khác

	Tại ngày 31/03/2021 VND	Tại ngày 01/01/2021 VND
Ngắn hạn:		
Kinh phí công đoàn	118.296.800	123.567.236
Thù lao Hội đồng quản trị và Ban kiểm soát	324.146.182	324.146.182
Các khoản phải trả, phải nộp khác	72.765.930	39.734.930
Cộng	<u>515.208.912</u>	<u>487.448.348</u>

(Xem tiếp trang sau)

CÔNG TY CỔ PHẦN BAO BÌ BIÊN HÒA

Địa chỉ: Đường số 7, KCN Biên Hòa 1, Phường An Bình,
Thành phố Biên Hòa, Tỉnh Đồng Nai

BÁO CÁO TÀI CHÍNH
Cho kỳ kế toán tài chính kết thúc ngày 31/03/2021

THUYẾT MINH BÁO CÁO TÀI CHÍNH (TIẾP THEO)**4.19. Vay và nợ thuê tài chính**

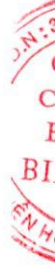
Các khoản vay được chi tiết như sau:

	Tại ngày 01/01/2021		Trong năm		Tại ngày 31/03/2021	
	Giá trị	Số có khả năng trả nợ	Tăng	Giảm	Giá trị	Số có khả năng trả nợ
Ngắn hạn:						
Vay ngân hàng	151.398.437.951	151.398.437.951	220.202.602.085	169.570.598.321	202.030.441.715	202.030.441.715
Vay dài hạn đến hạn trả	20.994.514.315	20.994.514.315	-	8.613.314.315	12.381.200.000	12.381.200.000
Cộng	172.392.952.266	172.392.952.266	220.202.602.085	178.183.912.636	214.411.641.715	214.411.641.715
Dài hạn:						
Vay ngân hàng	23.024.131.818	23.024.131.818	-	4.452.331.818	18.571.800.000	18.571.800.000
Cộng	23.024.131.818	23.024.131.818	-	4.452.331.818	18.571.800.000	18.571.800.000
Tổng cộng	195.417.084.084	195.417.084.084	220.202.602.085	182.636.244.454	232.983.441.715	232.983.441.715

Vay ngắn hạn ngân hàng chủ yếu là các khoản vay chịu lãi suất từ 2,8%/năm đến 3,0%/năm. Các khoản vay này được thế chấp bằng:

- Giá trị các khoản phải thu là 60.000.000.000 VND.
- Giá trị hàng tồn kho là 4.400.000 USD.

Vay dài hạn ngân hàng và vay khác là các khoản vay có thời hạn từ 36 tháng đến 60 tháng với lãi suất được điều chỉnh theo từng thời kỳ. Số dư nợ gốc đến ngày 31 tháng 03 năm 2021 là 30.983.000.000 VND, trong đó vay dài hạn đến hạn trả là 12.381.200.000 VND.



CÔNG TY CỔ PHẦN BAO BÌ BIÊN HÒAĐịa chỉ: Đường số 7, KCN Biên Hòa 1, Phường An Bình,
Thành phố Biên Hòa, Tỉnh Đồng Nai**BÁO CÁO TÀI CHÍNH**

Cho kỳ kế toán tài chính kết thúc ngày 31/03/2021

THUYẾT MINH BÁO CÁO TÀI CHÍNH (TIẾP THEO)**4.20. Quỹ khen thưởng phúc lợi**

	Năm 2021 VND	Năm 2020 VND
Số dư đầu năm	14.652.899.442	14.391.847.707
Trích lập trong kỳ	-	14.629.525.335
Sử dụng trong kỳ	(9.097.931.000)	(14.368.473.600)
Số dư cuối kỳ	<u>5.554.968.442</u>	<u>14.652.899.442</u>

4.21. Dự phòng phải trả dài hạn

	Năm 2021 VND	Năm 2020 VND
Chênh lệch tăng giá thuê đất tại Khu công nghiệp Biên Hòa 1 do Công ty chưa thống nhất được đơn giá thuê với Tổng Công ty Cổ phần Phát triển Khu công nghiệp	7.340.283.825	7.340.283.825
Chi phí trợ cấp thôi việc	2.345.607.044	1.958.926.844
Cộng	<u>9.685.890.869</u>	<u>9.299.210.669</u>

(Xem tiếp trang sau)

CÔNG TY CỔ PHẦN BAO BÌ BIÊN HÒA

Địa chỉ: Đường số 7, KCN Biên Hòa 1, Phường An Bình,
Thành phố Biên Hòa, Tỉnh Đồng Nai

BÁO CÁO TÀI CHÍNH
Cho kỳ kế toán tài chính kết thúc ngày 31/03/2021

THUYẾT MINH BÁO CÁO TÀI CHÍNH (TIẾP THEO)**4.22. Vốn chủ sở hữu****4.22.1. Bảng đối chiếu biến động của vốn chủ sở hữu**

	Vốn góp của chủ sở hữu		Thặng dư vốn cổ phần		Quỹ đầu tư phát triển		Lợi nhuận sau thuế chưa phân phối và các quỹ		Cộng	
	VND	VND	VND	VND	VND	VND	VND	VND	VND	VND
Tại ngày 01/01/2020	128.324.370.000	636.060.646			124.334.305.513		210.713.914.806		464.008.650.965	
Lãi trong năm trước	-	-	-	-	-	-	146.295.253.348	-	146.295.253.348	
Trích quỹ thuộc vốn chủ sở hữu	-	-	-	-	29.259.050.670	-	(29.259.050.670)	-	-	
Trích quỹ khen thưởng phúc lợi	-	-	-	-	-	-	(14.629.525.335)	-	(14.629.525.335)	
Trích quỹ thù lao Hội đồng quản trị và Ban kiểm soát	-	-	-	-	-	-	(2.925.905.067)	-	(2.925.905.067)	
Chia cổ tức	-	-	-	-	-	-	(25.664.874.000)	-	(25.664.874.000)	
Tại ngày 01/01/2021	128.324.370.000	636.060.646			153.593.356.183		284.529.813.082		567.083.599.911	
Lãi trong kỳ	-	-	-	-	-	-	18.665.243.318	-	18.665.243.318	
Trích quỹ thuộc vốn chủ sở hữu	-	-	-	-	-	-	-	-	-	
Trích quỹ khen thưởng phúc lợi	-	-	-	-	-	-	-	-	-	
Trích quỹ thù lao Hội đồng quản trị và Ban kiểm soát	-	-	-	-	-	-	-	-	-	
Chia cổ tức	-	-	-	-	-	-	-	-	-	
Tại ngày 31/03/2021	128.324.370.000	636.060.646			153.593.356.183		303.195.056.400		585.748.843.229	

CÔNG TY CỔ PHẦN BAO BÌ BIÊN HÒAĐịa chỉ: Đường số 7, KCN Biên Hòa 1, Phường An Bình,
Thành phố Biên Hòa, Tỉnh Đồng Nai**BÁO CÁO TÀI CHÍNH**

Cho kỳ kế toán tài chính kết thúc ngày 31/03/2021

THUYẾT MINH BÁO CÁO TÀI CHÍNH (TIẾP THEO)**4.22.2. Cổ phiếu**

	Tại ngày 31/03/2021 VND	Tại ngày 01/01/2021 VND
Số lượng cổ phiếu đăng ký phát hành	12.832.437	12.832.437
Số lượng cổ phiếu phổ đã bán ra công chúng	12.832.437	12.832.437
Số lượng cổ phiếu phổ thông đang lưu hành	12.832.437	12.832.437

Mệnh giá cổ phần đang lưu hành: 10.000 VND/cổ phần.

4.22.3. Lãi cơ bản trên cổ phiếu và lãi suy giảm trên cổ phiếu

	Năm 2021 VND	Năm 2020 VND
Lợi nhuận sau thuế phân bổ cho cổ đông sở hữu cổ phiếu phổ thông	18.665.243.318	32.101.608.710
Trích quỹ khen thưởng, phúc lợi	(1.866.524.332)	(3.210.160.871)
Trích quỹ thù lao Hội đồng quản trị và Ban kiểm soát	(373.304.866)	(642.032.174)
Lợi nhuận để tính lãi cơ bản trên cổ phiếu và lãi suy giảm trên cổ phiếu	16.425.414.120	35.864.157.488
Số lượng bình quân gia quyền của cổ phiếu phổ thông đang lưu hành trong kỳ	12.832.437	12.832.437
Lãi cơ bản trên cổ phiếu (EPS) và lãi suy giảm trên cổ phiếu	1.280	2.201

4.23. Các khoản mục ngoài Bảng cân đối kế toán

	Tại ngày 31/03/2021	Tại ngày 01/01/2021
Ngoại tệ các loại:		
USD	23.662,63	81.717,56
EUR	273,67	276,4

CÔNG TY CỔ PHẦN BAO BÌ BIÊN HÒAĐịa chỉ: Đường số 7, KCN Biên Hòa 1, Phường An Bình,
Thành phố Biên Hòa, Tỉnh Đồng Nai**BÁO CÁO TÀI CHÍNH**

Cho kỳ kế toán tài chính kết thúc ngày 31/03/2021

THUYẾT MINH BÁO CÁO TÀI CHÍNH (TIẾP THEO)**5. THÔNG TIN BỔ SUNG CHO CÁC KHOẢN MỤC TRÌNH BÀY TRÊN BÁO CÁO KẾT QUẢ KINH DOANH****5.1. Doanh thu thuần về bán hàng và cung cấp dịch vụ**

	Năm 2021 VND	Năm 2020 VND
Doanh thu bán thành phẩm	424.444.568.528	348.278.897.000
Doanh thu bán hàng khác	16.576.578.457	10.828.663.333
Các khoản giảm trừ doanh thu	(173.796.918)	(11.837.727)
Doanh thu thuần về bán hàng và cung cấp dịch vụ	440.847.350.067	359.095.722.606

5.2. Giá vốn hàng bán

Chủ yếu là giá vốn thành phẩm đã bán trong năm.

5.3. Doanh thu hoạt động tài chính

	Năm 2021 VND	Năm 2020 VND
Lãi tiền gửi ngân hàng	285.266.194	21.748.737
Chiết khấu thanh toán và lãi đầu tư	56.106.910	20.008.683
Lãi chênh lệch tỷ giá đã thực hiện	183.448.829	-
Cộng	524.821.933	41.727.420

5.4. Chi phí tài chính

	Năm 2021 VND	Năm 2020 VND
Lãi tiền vay ngân hàng	1.522.395.223	2.422.367.724
Lỗ chênh lệch tỷ giá đã thực hiện	83.224.053	1.523.015
Lỗ chênh lệch tỷ giá chưa thực hiện		
Cộng	1.605.619.276	2.423.890.739

(Xem tiếp trang sau)

CÔNG TY CỔ PHẦN BAO BÌ BIÊN HÒAĐịa chỉ: Đường số 7, KCN Biên Hòa 1, Phường An Bình,
Thành phố Biên Hòa, Tỉnh Đồng Nai**BÁO CÁO TÀI CHÍNH**

Cho kỳ kế toán tài chính kết thúc ngày 31/03/2021

THUYẾT MINH BÁO CÁO TÀI CHÍNH (TIẾP THEO)**5.5. Chi phí bán hàng**

	Năm 2021 VND	Năm 2020 VND
Chi phí nhân viên bán hàng	4.326.291.712	2.494.948.260
Chi phí dịch vụ mua ngoài	14.561.761.325	11.659.513.830
Chi phí bằng tiền khác	329.920.090	2.947.610.391
Cộng	<u>19.217.973.127</u>	<u>17.102.072.481</u>

5.6. Chi phí quản lý doanh nghiệp

	Năm 2021 VND	Năm 2020 VND
Chi phí nhân viên quản lý	4.566.628.286	2.934.813.660
Chi phí vật liệu quản lý	24.422.900	49.355.167
Chi phí đồ dùng văn phòng	209.332.743	166.476.728
Chi phí khấu hao tài sản cố định	259.709.994	152.040.088
Thuế, phí, lệ phí	2.024.545	44.322.585
Chi phí dự phòng	-	-
Chi phí dịch vụ mua ngoài	542.662.014	329.236.199
Chi phí bằng tiền khác	2429.780.877	2.142.095.487
Cộng	<u>8.034.561.359</u>	<u>5.818.339.914</u>

(Xem tiếp trang sau)

CÔNG TY CỔ PHẦN BAO BÌ BIÊN HÒAĐịa chỉ: Đường số 7, KCN Biên Hòa 1, Phường An Bình,
Thành phố Biên Hòa, Tỉnh Đồng Nai**BÁO CÁO TÀI CHÍNH**

Cho kỳ kế toán tài chính kết thúc ngày 31/03/2021

THUYẾT MINH BÁO CÁO TÀI CHÍNH (TIẾP THEO)**5.7. Chi phí thuế thu nhập doanh nghiệp hiện hành**

	Năm 2021 VND	Năm 2020 VND
Chi phí thuế TNDN tính trên thu nhập chịu thuế năm hiện hành	4.696.763.528	8.653.115.708
Tổng chi phí thuế TNDN hiện hành	4.696.763.528	8.653.115.708

Chi phí thuế TNDN tính trên thu nhập chịu thuế kỳ hiện hành được xác định như sau:

	Năm 2021 VND	Năm 2020 VND
Lợi nhuận kế toán trước thuế	23.362.006.846	40.754.724.418
Cộng: Các khoản điều chỉnh tăng	121.810.794	2.511.537.321
Trừ: Các khoản điều chỉnh giảm	-	-
Thu nhập tính thuế từ hoạt động kinh doanh	23.483.817.640	43.265.578.539
Thuế suất thuế TNDN hiện hành	20%	20%
Chi phí thuế TNDN từ hoạt động kinh doanh	4.696.763.528	8.653.115.708
Chi phí thuế TNDN tính trên thu nhập chịu thuế năm hiện hành	4.696.763.528	8.653.115.708

Các khoản điều chỉnh tăng/giảm thu nhập chịu thuế chủ yếu là các khoản mục theo qui định của Luật thuế TNDN không được xem là chi phí, thu nhập khi tính thuế TNDN.

5.8. Chi phí thuế thu nhập doanh nghiệp hoãn lại

Tài sản thuế TNDN hoãn lại của Công ty và những biến động trong kỳ và năm trước được trình bày như sau:

	Tại ngày 31/03/2021 VND	Tại ngày 01/01/2021 VND
Chi phí chênh lệch thuế đất do chưa thống nhất đơn giá	1.468.056.765	1.468.056.765
Chi phí trợ cấp thôi việc	391.785.369	391.785.369
Cộng	1.859.842.134	1.859.842.134

CÔNG TY CỔ PHẦN BAO BÌ BIÊN HÒA

Địa chỉ: Đường số 7, KCN Biên Hòa 1, Phường An Bình,
Thành phố Biên Hòa, Tỉnh Đồng Nai

BÁO CÁO TÀI CHÍNH

Cho kỳ kế toán tài chính kết thúc ngày 31/03/2021


THUYẾT MINH BÁO CÁO TÀI CHÍNH (TIẾP THEO)

6. Giải trình lợi nhuận sau thuế giảm trên 10%

Lợi nhuận sau thuế thu nhập doanh nghiệp tại báo cáo kết quả hoạt động kinh doanh của quý 1.2021 giảm so với báo cáo quý 1.2020: Chủ yếu do giá nguyên vật liệu chính (giấy cuộn) tăng, trong khi giá bán không tăng hoặc tăng không đáng kể.

7. CÁC SỰ KIỆN SAU NGÀY KẾT THÚC NĂM TÀI CHÍNH

Không có các sự kiện quan trọng xảy ra sau ngày kết thúc năm tài chính đến ngày phát hành báo cáo tài chính.




Lý Phát
Người lập

Đồng Nai, ngày 20 tháng 04 năm 2021



Phạm Hồng Đức
Kế toán trưởng



Ekarach Sinnarong
Tổng giám đốc

