

Số: 197/TBD-TCHC

Tp. Hồ Chí Minh, ngày 20 tháng 4 năm 2021

V/v: Công bố thông tin Công ty đại chúng

Kính gửi:

- Ủy ban Chứng khoán Nhà nước;
- Sở Giao dịch Chứng khoán Hà Nội.

- Tên công ty: Công ty Cổ phần Vận tải Dầu khí Thái Bình Dương (PVTrans Pacific)
- Địa chỉ trụ sở chính: Tầng 3, Tòa nhà PVFCCo, 43 Mạc Đĩnh Chi, Phường Đa Kao, Quận 1, Tp. HCM
- Điện thoại: (84-28) 38228546 Fax: (84-28) 38228545
- Người thực hiện công bố thông tin: Ông Lê Mạnh Tuấn – Giám đốc Công ty
- Địa chỉ: 20.03 C/c An Khang, Phường An Phú, Quận 2, TP. HCM
- Loại thông tin công bố: 24h  72h  Yêu cầu  Bất thường  Định kỳ


Nội dung thông tin công bố: Báo cáo tài chính quý 01 năm 2021 Công ty CP Vận tải Dầu khí Thái Bình Dương.

Chúng tôi xin cam kết các thông tin công bố trên đây là đúng sự thật và hoàn toàn chịu trách nhiệm trước pháp luật về nội dung các thông tin đã công bố.

**Nơi nhận:**

- Như trên;
- HĐQT, BKS (để b/c);
- Ban Giám đốc (để biết);
- Lưu VT, TCHC-CT (02b). *W*

Người thực hiện công bố thông tin



**Lê Mạnh Tuấn**

**Đính kèm:**

- Báo cáo tài chính quý 01 năm 2021.

## BẢNG CÂN ĐỐI KẾ TOÁN

Tại ngày 31 tháng 03 năm 2021

TÀI SẢN	Mã số	Thuyết minh	Đơn vị tính : đồng	
			Số cuối kỳ 31/03/2021	Số đầu năm 01/01/2021
<b>A. TÀI SẢN NGẮN HẠN</b>	<b>100</b>		<b>795,774,006,767</b>	<b>839,312,108,613</b>
<b>I. Tiền và các khoản tương đương tiền</b>	<b>110</b>		<b>370,197,523,952</b>	<b>323,470,712,174</b>
1. Tiền	111	1	13,618,373,755	23,070,466,087
2. Các khoản tương đương tiền	112	1	356,579,150,197	300,400,246,087
<b>II. Đầu tư tài chính ngắn hạn</b>	<b>120</b>		<b>21,100,000,000</b>	<b>153,100,000,000</b>
1. Chứng khoán kinh doanh	121	2a	-	-
2. Dự phòng giảm giá chứng khoán kinh doanh (*)	122	2a	-	-
3. Đầu tư nắm giữ đến ngày đáo hạn	123	2b	21,100,000,000	153,100,000,000
<b>III. Các khoản phải thu ngắn hạn</b>	<b>130</b>		<b>365,091,042,194</b>	<b>352,105,942,760</b>
1. Phải thu của khách hàng	131		288,464,645,624	328,496,805,227
2. Trả trước cho người bán	132		211,919,650	426,402,209
3. Phải thu nội bộ ngắn hạn	133		-	-
4. Phải thu theo tiến độ kế hoạch HĐXD	134		-	-
5. Phải thu về cho vay ngắn hạn	135		-	-
6. Các khoản phải thu khác	136	3	154,108,449,920	100,876,708,324
7. Dự phòng phải thu ngắn hạn khó đòi (*)	137	4	(77,693,973,000)	(77,693,973,000)
<b>IV. Hàng tồn kho</b>	<b>140</b>		<b>28,612,853,954</b>	<b>8,543,446,801</b>
1. Hàng tồn kho	141	5	28,612,853,954	8,543,446,801
2. Dự phòng giảm giá hàng tồn kho (*)	149	5	-	-
<b>V. Tài sản ngắn hạn khác</b>	<b>150</b>		<b>10,772,586,667</b>	<b>2,092,006,878</b>
1. Chi phí trả trước ngắn hạn	151	11a	628,748,515	2,092,006,878
2. Thuế GTGT được khấu trừ	152		-	-
3. Thuế và các khoản phải thu Nhà nước	153	14b	10,143,838,152	-
4. Giao dịch mua bán lại trái phiếu Chính phủ	154		-	-
5. Tài sản ngắn hạn khác	155		-	-
<b>B. TÀI SẢN DÀI HẠN</b>	<b>200</b>		<b>1,494,160,983,798</b>	<b>1,547,164,146,830</b>
<b>I. Các khoản phải thu dài hạn</b>	<b>210</b>		<b>6,506,139,323</b>	<b>6,452,468,493</b>
1. Phải thu dài hạn của khách hàng	211	3	-	-
2. Vốn kinh doanh ở đơn vị trực thuộc	212		-	-
3. Phải thu nội bộ dài hạn	213		-	-
4. Phải thu về cho vay dài hạn	214		-	-
5. Phải thu dài hạn khác	216	3	6,506,139,323	6,452,468,493
6. Dự phòng phải thu dài hạn khó đòi (*)	219	4	-	-
<b>II. Tài sản cố định</b>	<b>220</b>		<b>1,448,230,822,940</b>	<b>1,497,676,337,678</b>
1. Tài sản cố định hữu hình	221		1,448,145,822,940	1,497,576,337,578
- Nguyên giá	222	7	3,293,085,488,935	3,293,085,488,935
- Giá trị hao mòn lũy kế (*)	223	7	(1,844,939,665,995)	(1,795,509,151,257)
2. Tài sản cố định thuê tài chính	224		-	-
- Nguyên giá	225	9	-	-
- Giá trị hao mòn lũy kế (*)	226	9	-	-
3. Tài sản cố định vô hình	227		85,000,000	100,000,000
- Nguyên giá	228	8	185,000,000	185,000,000
- Giá trị hao mòn lũy kế (*)	229	8	(100,000,000)	(85,000,000)
<b>III. Bất động sản đầu tư</b>	<b>230</b>		<b>-</b>	<b>-</b>
1. Nguyên giá	231	10	-	-
2. Giá trị hao mòn lũy kế (*)	232	10	-	-
<b>IV. Tài sản dở dang dài hạn</b>	<b>240</b>		<b>115,700,000</b>	<b>-</b>
1. Chi phí sản xuất, kinh doanh dở dang dài hạn	241	6a	-	-
2. Chi phí xây dựng cơ bản dở dang	242	6b	115,700,000	-
<b>V. Các khoản đầu tư tài chính dài hạn</b>	<b>250</b>		<b>-</b>	<b>-</b>

**CÔNG TY CỔ PHẦN VẬN TẢI DẦU KHÍ THÁI BÌNH DƯƠNG**

Tầng 3, Toà nhà PVFCCo, 43 Mạc Đĩnh Chi, P.Đa Kao, Q.1, Tp.HCM, Việt Nam

Mẫu số B 01-DN (Ban hành theo Thông tư 200/2014/TT-BTC ngày 22/12/2014 của Bộ trưởng BTC)

1. Đầu tư vào Công ty con	251	2c	-	-
2. Đầu tư vào Công ty liên kết, liên doanh	252	2c	-	-
3. Đầu tư khác vào công cụ vốn	253	2c	-	-
4. Dự phòng đầu tư tài chính dài hạn (*)	254		-	-
5. Đầu tư nắm giữ đến ngày đáo hạn	255	2b	-	-
<b>VI. Tài sản dài hạn khác</b>	<b>260</b>		<b>39,308,321,535</b>	<b>43,035,340,659</b>
1. Chi phí trả trước dài hạn	261	11b	511,111,143	711,111,141
2. Tài sản thuế thu nhập hoãn lại	262	19a	38,797,210,392	42,324,229,518
3. Tài sản dài hạn khác	268		-	-
4. Lợi thế thương mại	269		-	-
<b>TỔNG CỘNG TÀI SẢN</b>	<b>270</b>		<b>2,289,934,990,565</b>	<b>2,386,476,255,443</b>

NGUỒN VỐN	Mã số	Thuyết minh	31/03/2021	01/01/2021
<b>A. NỢ PHẢI TRẢ</b>	<b>300</b>		<b>809,856,648,644</b>	<b>937,255,414,899</b>
<b>I. Nợ ngắn hạn</b>	<b>310</b>		<b>296,749,379,505</b>	<b>403,090,489,742</b>
1. Phải trả người bán ngắn hạn	311		130,613,579,979	180,862,974,703
2. Người mua trả tiền trước	312		-	-
3. Thuế và các khoản phải nộp nhà nước	313	14a	3,490,468,402	29,088,453,124
4. Phải trả người lao động	314		3,077,563,970	4,048,385,381
5. Chi phí phải trả ngắn hạn	315	15	6,468,141,105	10,016,084,272
6. Phải trả nội bộ ngắn hạn	316		-	-
7. Phải trả theo tiến độ kế hoạch HĐXD	317		-	-
8. Doanh thu chưa thực hiện ngắn hạn	318	17a	-	-
9. Phải trả ngắn hạn khác	319	16a	5,541,831,407	9,710,586,682
10. Vay và nợ thuê tài chính ngắn hạn	320	12a	137,330,115,447	157,453,345,385
11. Dự phòng phải trả ngắn hạn	321	18a	8,367,083,333	8,367,083,333
12. Quỹ khen thưởng, phúc lợi	322		1,860,595,862	3,543,576,862
13. Quỹ bình ổn giá	323		-	-
14. Giao dịch mua bán lại trái phiếu Chính phủ	324		-	-
<b>II. Nợ dài hạn</b>	<b>330</b>		<b>513,107,269,139</b>	<b>534,164,925,157</b>
1. Phải trả người bán dài hạn	331		-	-
2. Người mua trả tiền trước dài hạn	332		-	-
3. Chi phí phải trả dài hạn	333		-	-
4. Phải trả nội bộ về vốn kinh doanh	334		-	-
5. Phải trả nội bộ dài hạn	335		-	-
6. Doanh thu chưa thực hiện dài hạn	336	17b	-	-
7. Phải trả dài hạn khác	337	18b	-	-
8. Vay và nợ thuê tài chính dài hạn	338	12b	431,798,397,473	476,078,310,157
9. Trái phiếu chuyển đổi	339	13	-	-
10. Cổ phiếu ưu đãi	340		-	-
11. Thuế thu nhập hoãn lại phải trả	341		-	-
12. Dự phòng phải trả dài hạn	342	18b	81,308,871,666	58,086,615,000
13. Quỹ phát triển khoa học và công nghệ	343		-	-
<b>B. VỐN CHỦ SỞ HỮU</b>	<b>400</b>		<b>1,480,078,341,921</b>	<b>1,449,220,840,544</b>
<b>I. Vốn chủ sở hữu</b>	<b>410</b>	<b>20</b>	<b>1,480,078,341,921</b>	<b>1,449,220,840,544</b>
1. Vốn góp của chủ sở hữu	411		942,750,280,000	942,750,280,000
2. Thặng dư vốn cổ phần	412		-	-
3. Quyền chọn chuyển đổi trái phiếu	413		-	-
4. Vốn khác của chủ sở hữu	414		-	-
5. Cổ phiếu quỹ (*)	415		-	-
6. Chênh lệch đánh giá lại tài sản	416		-	-
7. Chênh lệch tỷ giá hối đoái	417		-	-
8. Quỹ đầu tư phát triển	418		270,130,027,056	270,130,027,056
9. Quỹ hỗ trợ sắp xếp doanh nghiệp	419		-	-
10. Quỹ khác thuộc vốn chủ sở hữu	420		1,874,782,311	1,874,782,311
11. Lợi nhuận sau thuế chưa phân phối	421		265,323,252,554	234,465,751,177
a. LNST chưa phân phối lũy kế đến cuối kỳ trước	421a		234,465,751,177	3,727,475,607

**CÔNG TY CỔ PHẦN VẬN TẢI DẦU KHÍ THÁI BÌNH DƯƠNG**

Tầng 3, Toà nhà PVFCCo, 43 Mạc Đĩnh Chi, P.Đa Kao, Q.1, Tp.HCM, Việt Nam

Mẫu số B 01-DN (Ban hành theo Thông tư 200/2014/TT-BTC ngày 22/12/2014 của Bộ trưởng BTC)

b. LNST chưa phân phối kỳ này	421b	30,857,501,377	230,738,275,570
12. Nguồn vốn đầu tư XDCB	422	-	-
13. Lợi ích cổ đông không kiểm soát	429	-	-
<b>II. Nguồn kinh phí, quỹ khác</b>	<b>430</b>	-	-
1. Nguồn kinh phí	431	-	-
2. Nguồn kinh phí đã hình thành TSCĐ	432	-	-
<b>TỔNG CỘNG NGUỒN VỐN</b>	<b>440</b>	<b>2,289,934,990,565</b>	<b>2,386,476,255,443</b>

Lập ngày 15 tháng 4 năm 2021

NGƯỜI LẬP

Nguyễn Xuân Dũng

KẾ TOÁN TRƯỞNG

Phan Phong Phúc

GIÁM ĐỐC



Lê Mạnh Tuấn

54751  
CÔNG TY  
CỔ PHẦN  
VẬN TẢI DẦU  
KHÍ THÁI BÌNH DƯƠNG  
QUẬN 1, TP. HỒ CHÍ MINH


## BÁO CÁO KẾT QUẢ HOẠT ĐỘNG KINH DOANH QUÝ I NĂM 2021

Đơn vị tính : đồng


CHỈ TIÊU	Mã số	Thuyết minh	Quý báo cáo		Lũy kế đầu năm đến kỳ báo cáo	
			Năm nay	Năm trước	Năm nay	Năm trước
1. Doanh thu bán hàng và cung cấp dịch vụ	01	1	319,079,362,725	309,489,665,748	319,079,362,725	309,489,665,748
2. Các khoản giảm trừ doanh thu	02	2	-	-	-	-
3. Doanh thu thuần về bán hàng và cung cấp dịch vụ	10		319,079,362,725	309,489,665,748	319,079,362,725	309,489,665,748
4. Giá vốn hàng bán	11	3	270,292,296,237	269,234,622,394	270,292,296,237	269,234,622,394
5. Lợi nhuận gộp về bán hàng và cung cấp dịch vụ	20		48,787,066,488	40,255,043,354	48,787,066,488	40,255,043,354
6. Doanh thu hoạt động tài chính	21	4	4,118,499,416	10,075,170,136	4,118,499,416	10,075,170,136
7. Chi phí tài chính	22	5	4,526,608,312	27,138,041,314	4,526,608,312	27,138,041,314
Trong đó : Chi phí lãi vay	23		4,227,635,340	15,269,309,659	4,227,635,340	15,269,309,659
8. Chi phí bán hàng	25		-	-	-	-
9. Chi phí quản lý doanh nghiệp	26		5,100,062,518	4,688,026,124	5,100,062,518	4,688,026,124
10. Lợi nhuận thuần từ hoạt động kinh doanh	30		43,278,895,074	18,504,146,052	43,278,895,074	18,504,146,052
11. Thu nhập khác	31	6	-	233,536,230	-	233,536,230
12. Chi phí khác	32	7	1,316,582	-	1,316,582	-
13. Lợi nhuận khác	40		(1,316,582)	233,536,230	(1,316,582)	233,536,230
13. Lãi/(lỗ) trong công ty liên kết, liên doanh	45		-	-	-	-
14. Tổng lợi nhuận kế toán trước thuế	50		43,277,578,492	18,737,682,282	43,277,578,492	18,737,682,282
15. Chi phí thuế TNDN hiện hành	51	9	8,893,057,989	7,851,657,965	8,893,057,989	7,851,657,965
16. Chi phí thuế TNDN hoãn lại	52	10	3,527,019,126	(4,095,893,179)	3,527,019,126	(4,095,893,179)
17. Lợi nhuận sau thuế thu nhập doanh nghiệp	60		30,857,501,377	14,981,917,496	30,857,501,377	14,981,917,496
Trong đó: Cổ đông thiểu số	61		-	-	-	-
Cổ đông Công ty mẹ	62		-	-	-	-
18. Lãi cơ bản trên cổ phiếu (*)	70		327	159	327	159
19. Lãi suy giảm trên cổ phiếu (*)	71		-	-	-	-

Lập ngày 19 tháng 4 năm 2021



NGƯỜI LẬP

  
Nguyễn Xuân Dũng

KẾ TOÁN TRƯỞNG

  
Phan Phong Phúc

GIÁM ĐỐC

  
  
Lê Mạnh Tuấn

## BÁO CÁO LƯU CHUYỂN TIỀN TỆ

Từ ngày 01/01/2021 đến ngày 31/03/2021

Đơn vị tính : đồng

CHỈ TIÊU	Mã số	Lũy kế đầu năm đến kỳ báo cáo	
		Năm nay	Năm trước
<b>I. LƯU CHUYỂN TIỀN TỆ TỪ HOẠT ĐỘNG KINH DOANH</b>			
1. Lợi nhuận trước thuế	01	43,277,578,492	18,737,682,282
2. Điều chỉnh cho các khoản			
- Khấu hao TSCĐ	02	49,445,514,738	85,920,362,856
- Các khoản dự phòng	03	23,222,256,666	9,101,673,630
- Lãi, lỗ CLTG hối đoái do đánh giá lại các khoản mục tiền tệ có gốc ngoại	04	(180,886,067)	11,609,217,893
- Lãi/ lỗ từ hoạt động đầu tư	05	(3,113,843,756)	25,725,971,247
- Chi phí lãi vay	06	4,227,635,340	15,269,309,659
3. Lợi nhuận từ hoạt động kinh doanh trước thay đổi vốn lưu động	08	116,878,255,413	166,364,217,567
- Tăng, giảm các khoản phải thu	09	(27,440,529,676)	(61,167,513,914)
- Tăng, giảm hàng tồn kho	10	(20,069,407,153)	22,567,763,221
- Tăng, giảm các khoản phải trả (không kể Lãi vay, thuế TNDN phải nộp)	11	(65,301,331,822)	(28,019,664,871)
- Tăng giảm chi phí trả trước	12	1,663,258,361	2,453,569,524
- Tiền lãi vay đã trả	13	(5,701,606,300)	(7,976,166,525)
- Thuế thu nhập doanh nghiệp đã nộp	14	(40,981,907,243)	(17,981,515,027)
- Tiền thu khác từ hoạt động sản xuất kinh doanh	15	-	-
- Tiền chi khác từ hoạt động sản xuất kinh doanh	17	(1,682,981,000)	(829,000,000)
Lưu chuyển tiền thuần từ hoạt động kinh doanh	20	(42,636,249,420)	75,411,689,975
<b>II. LƯU CHUYỂN TIỀN TỆ TỪ HOẠT ĐỘNG ĐẦU TƯ</b>			
1. Tiền chi để mua sắm, xây dựng TSCĐ và các tài sản dài hạn khác	21	(115,700,000)	-
2. Tiền thu từ thanh lý, nhượng bán TSCĐ và các tài sản dài hạn khác	22	-	-
3. Tiền chi cho vay, mua các công cụ nợ của đơn vị khác	23	-	(135,600,000,000)
4. Tiền thu hồi cho vay, bán lại các công cụ nợ của đơn vị khác	24	132,000,000,000	24,000,000,000
5. Tiền chi đầu tư góp vốn vào đơn vị khác	25	-	-
6. Tiền thu hồi đầu tư góp vốn vào đơn vị khác	26	-	-
7. Tiền thu lãi cho vay, cổ tức và lợi nhuận được chia	27	7,371,765,016	2,203,075,902
Lưu chuyển tiền thuần từ hoạt động đầu tư	30	139,256,065,016	(109,396,924,098)
<b>III. LƯU CHUYỂN TIỀN TỆ TỪ HOẠT ĐỘNG TÀI CHÍNH</b>			
1. Tiền thu từ phát hành cổ phiếu, nhận vốn góp của chủ sở hữu	31	-	-
2. Tiền chi trả vốn góp cho các chủ sở hữu, mua lại cổ phiếu của d.nghiệp đã phát hành	32	-	-
3. Tiền vay ngắn hạn, dài hạn nhận được	33	14,832,620,135	-
4. Tiền chi trả nợ gốc vay	34	(64,403,142,622)	(44,094,690,388)
5. Tiền chi trả nợ thuê tài chính	35	-	-
6. Cổ tức, lợi nhuận đã trả cho chủ sở hữu	36	(321,910,000)	(21,200,000)
Lưu chuyển tiền thuần từ hoạt động tài chính	40	(49,892,432,487)	(44,115,890,388)
Lưu chuyển tiền thuần trong kỳ (20+30+40)	50	46,727,383,109	(78,101,124,511)
Tiền và tương đương tiền đầu kỳ	60	323,470,712,174	192,056,429,807
Ảnh hưởng của thay đổi tỷ giá hối đoái quy đổi ngoại tệ	61	(51,331)	3,416,129
Tiền và tương đương tiền cuối kỳ	70	370,197,523,952	113,958,721,425

Lập ngày 19 tháng 4 năm 2021

NGƯỜI LẬP

KẾ TOÁN TRƯỞNG

GIÁM ĐỐC





Lê Mạnh Tuấn

Nguyễn Xuân Dũng

Phan Phong Phúc

**THUYẾT MINH BÁO CÁO TÀI CHÍNH**  
**QUÝ 1 NĂM 2021**

**I. Đặc điểm hoạt động của Doanh nghiệp**

1. Hình thức sở hữu vốn: Công ty CP Vận tải Dầu khí Thái Bình Dương hoạt động theo Giấy chứng nhận đăng ký kinh doanh số 0305475110 do Sở Kế hoạch và Đầu tư cấp ngày 28/01/2008 và giấy phép điều chỉnh
2. Lĩnh vực kinh doanh: Dịch vụ - Thương mại
3. Ngành nghề kinh doanh: Vận tải dầu thô...
4. Chu kỳ sản xuất, kinh doanh thông thường: 12 tháng theo năm dương lịch
5. Đặc điểm hoạt động của doanh nghiệp trong năm tài chính có ảnh hưởng đến Báo cáo tài chính:
6. Cấu trúc doanh nghiệp
  - 6.1 Danh sách các công ty con:
  - 6.2 Danh sách các công ty liên doanh, liên kết:
  - 6.3 Danh sách các đơn vị trực thuộc không có tư cách pháp nhân hạch toán phụ thuộc:

**II. Kỳ kế toán, đơn vị tiền tệ sử dụng trong kế toán:**

1. Niên độ kế toán của Công ty bắt đầu từ ngày 01/01/2021 kết thúc ngày 31/12/2021
2. Đơn vị tiền tệ sử dụng trong kế toán : Đồng Việt Nam

**III. Chuẩn mực và Chế độ kế toán áp dụng**

1. Chế độ kế toán áp dụng: Chế độ Kế toán doanh nghiệp
2. Tuyên bố về việc tuân thủ Chuẩn mực kế toán và Chế độ kế toán: Công ty bảo đảm đã tuân thủ nghiêm túc và kịp thời các Chuẩn mực kế toán căn cứ vào các thông tư hướng dẫn của Bộ Tài Chính ban hành, đúng và đủ các qui định theo chế độ kế toán Việt Nam

**IV. Các chính sách kế toán áp dụng**

1. Nguyên tắc chuyển đổi Báo cáo tài chính lập bằng ngoại tệ sang Đồng Việt Nam
2. Nguyên tắc xác định lãi suất thực tế (lãi suất hiệu lực) dùng để chiết khấu dòng tiền;
3. Nguyên tắc ghi nhận các khoản tiền và các khoản tương đương tiền:
4. Nguyên tắc kế toán các khoản đầu tư tài chính
5. Nguyên tắc kế toán nợ phải thu:
6. Nguyên tắc ghi nhận hàng tồn kho
7. Nguyên tắc ghi nhận và khấu hao TSCĐ, TSCĐ thuê tài chính, bất động sản đầu tư:
8. Nguyên tắc kế toán các hợp đồng hợp tác kinh doanh.
9. Nguyên tắc kế toán thuế TNDN hoãn lại.
10. Nguyên tắc kế toán chi phí trả trước
11. Nguyên tắc kế toán nợ phải trả
12. Nguyên tắc ghi nhận vay và nợ phải trả thuê tài chính
13. Nguyên tắc ghi nhận và vốn hóa các khoản chi phí đi vay:
14. Nguyên tắc ghi nhận chi phí phải trả.
15. Nguyên tắc và phương pháp ghi nhận các khoản dự phòng phải trả
16. Nguyên tắc ghi nhận doanh thu chưa thực hiện
17. Nguyên tắc ghi nhận trái phiếu chuyển đổi
18. Nguyên tắc ghi nhận vốn chủ sở hữu:
19. Nguyên tắc và phương pháp ghi nhận doanh thu:
20. Nguyên tắc kế toán các khoản giảm trừ doanh thu
21. Nguyên tắc kế toán giá vốn hàng bán.
22. Nguyên tắc kế toán chi phí tài chính.
23. Nguyên tắc kế toán chi phí bán hàng, chi phí quản lý doanh nghiệp
24. Nguyên tắc và phương pháp ghi nhận chi phí thuế thu nhập doanh nghiệp hiện hành, chi phí thuế thu nhập doanh nghiệp hoãn lại
25. Các nguyên tắc và phương pháp kế toán khác

**V. Các chính sách kế toán áp dụng:**

1. Có tái phân loại tài sản dài hạn và nợ phải trả dài hạn thành ngắn hạn
2. Nguyên tắc xác định giá trị từng loại tài sản và nợ phải trả (theo giá trị thuần có thể thực hiện được, giá trị có thể thu hồi, giá trị hợp lý, giá trị hiện tại, giá hiện hành...)
3. Nguyên tắc xử lý tài chính đối với:
  - Các khoản dự phòng;
  - Chênh lệch đánh giá lại tài sản và chênh lệch tỷ giá

**VI. Thông tin bổ sung cho các khoản mục trình bày trong Bảng cân đối kế toán**

	31/03/2021	01/01/2021
<b>1 Tiền</b>		
- Tiền mặt	15,370,832	8,699,892
- Tiền gửi ngân hàng không kỳ hạn	13,603,002,923	23,061,766,195
- Các khoản tương đương tiền	356,579,150,197	300,400,246,087
<b>Cộng</b>	<b>370,197,523,952</b>	<b>323,470,712,174</b>

**2 Các khoản đầu tư tài chính**

a) Chứng khoán kinh doanh:

b) Đầu tư nắm giữ đến ngày đáo hạn:

	31/03/2021		01/01/2021	
	Giá gốc	Giá trị hợp lý	Giá gốc	Giá trị hợp lý
<b>b1) Ngắn hạn</b>	<b>21,100,000,000</b>	-	<b>153,100,000,000</b>	-
- Tiền gửi có kỳ hạn	21,100,000,000		153,100,000,000	
<b>b2) Dài hạn</b>	-	-	-	-
- Tiền gửi có kỳ hạn	-		-	
	<b>21,100,000,000</b>	-	<b>153,100,000,000</b>	-

c) Đầu tư góp vốn vào đơn vị khác:

**3 Phải thu khác**

	31/03/2021		01/01/2021	
	Giá gốc	Dự phòng	Giá gốc	Dự phòng
<b>b1) Ngắn hạn</b>	<b>154,108,449,920</b>	-	<b>100,876,708,324</b>	-
- Trích trước lãi tiền gửi ngân hàng	1,768,961,061		5,364,461,917	
- Hoàn nhập dự phòng nợ phải thu khó đòi	77,693,973,000		77,693,973,000	
- Doanh thu trích trước	74,096,877,797		12,410,200,703	
- Phải thu khác	548,638,062		5,398,072,704	
<b>b2) Dài hạn</b>	<b>6,506,139,323</b>	-	<b>6,452,468,493</b>	-
- Ký cược, ký quỹ	6,506,139,323		6,452,468,493	
	<b>160,614,589,243</b>	-	<b>107,329,176,817</b>	-

**4 Hàng tồn kho**

	31/03/2021		01/01/2021	
	Giá gốc	Dự phòng	Giá gốc	Dự phòng
- Nguyên liệu, vật liệu	28,612,853,954		8,543,446,801	
	<b>28,612,853,954</b>	-	<b>8,543,446,801</b>	-

**5 Tài sản dở dang dài hạn**

	31/03/2021		01/01/2021	
	Giá gốc	Giá trị có thể thu hồi	Giá gốc	Giá trị có thể thu hồi
<b>a) Chi phí SX, KD dở dang dài hạn</b>				
<b>Cộng</b>	-	-	-	-
<b>b) Chi phí SX, KD dở dang dài hạn</b>				



- Mua sắm				
- Xây dựng cơ bản	115,700,000		-	-
- Sửa chữa				
	<b>115,700,000</b>		-	-

**6 Tăng, giảm tài sản cố định hữu hình:**

Khoản mục	Nhà cửa, vật kiến trúc	Máy móc thiết bị	Phương tiện vận tải truyền dẫn	Thiết bị dụng cụ quản lý	Tài sản khác	Tổng cộng
<b>Nguyên giá TSCĐ hữu hình</b>						
Số dư đầu năm			3,293,007,288,935	78,200,000		3,293,085,488,935
- Mua trong kỳ			-			-
- Đầu tư XDCB hoàn thành						-
- Tăng khác						-
- Chuyển sang BDS đầu tư (-)						-
- Thanh lý, nhượng bán (-)						-
- Giảm khác (-)						-
Số dư cuối kỳ	-	-	3,293,007,288,935	78,200,000	-	3,293,085,488,935
<b>Giá trị hao mòn lũy kế</b>						
Số dư đầu năm			1,795,483,084,593	26,066,664		1,795,509,151,257
- Khấu hao trong kỳ			49,423,998,072	6,516,666		49,430,514,738
- Tăng khác						-
- Chuyển sang BDS đầu tư (-)						-
- Thanh lý, nhượng bán (-)						-
- Giảm khác (-)						-
Số dư cuối kỳ	-	-	1,844,907,082,665	32,583,330	-	1,844,939,665,995
<b>Giá trị còn lại của TSCĐ HH</b>						
- Tại ngày đầu kỳ	-	-	1,497,524,204,342	52,133,336	-	1,497,576,337,678
- Tại ngày cuối kỳ	-	-	1,448,100,206,270	45,616,670	-	1,448,145,822,940

- Cuối tháng 06 năm 2019, Pacific mua Tàu Apollo giá trị quyết toán đến 31/12/2019 là 436.714.483.390 VNĐ.

**7 Tăng, giảm tài sản cố định vô hình:**

Khoản mục	Quyền sử dụng đất	Bản quyền, bằng sáng chế	Nhãn hiệu hàng hoá	Phần mềm máy vi tính	TSCĐ vô hình khác	Tổng cộng
<b>Nguyên giá TSCĐ vô hình</b>						
Số dư đầu năm				185,000,000		185,000,000
- Mua trong kỳ				-		-
- Tạo ra từ nội bộ doanh nghiệp						-
- Tăng khác						-
- Thanh lý, nhượng bán (-)						-
- Giảm khác (-)						-
Số dư cuối kỳ	-	-	-	185,000,000	-	185,000,000
<b>Giá trị hao mòn lũy kế</b>						
Số dư đầu năm				85,000,000		85,000,000
- Khấu hao trong kỳ				15,000,000		15,000,000
- Tăng khác						-
- Thanh lý, nhượng bán (-)						-
- Giảm khác (-)						-
Số dư cuối kỳ	-	-	-	100,000,000	-	100,000,000
<b>Giá trị còn lại của TSCĐ VH</b>						
- Tại ngày đầu kỳ	-	-	-	100,000,000	-	100,000,000
- Tại ngày cuối kỳ	-	-	-	85,000,000	-	85,000,000

8 Tăng, giảm tài sản cố định thuê tài chính:

9 Tăng, giảm bất động sản đầu tư

10 Chi phí trả trước

a) Ngắn hạn

- Chi phí trả trước khác (H&M; P&I, CSSK, TNTV,...)

b) Dài hạn

- Chi phí khác

	31/03/2021	01/01/2021
	628,748,515	2,092,006,878
	628,748,515	2,092,006,878
	511,111,143	711,111,141
	511,111,143	711,111,141
	<b>1,139,859,658</b>	<b>2,803,118,019</b>

11 Vay và nợ thuê tài chính

	31/03/2021	Khả năng trả nợ	Tăng trong kỳ	Giảm trong kỳ	01/01/2021	Khả năng trả nợ
	Giá trị				Giá trị	
a) Vay ngắn hạn	137,330,115,447	137,330,115,447	58,832,737,992	78,955,967,930	157,453,345,385	157,453,345,385
- Tổng Cty CP Vận Tải Dầu khí (nhân nợ PVN)	67,912,508,336	67,912,508,336	33,956,254,168	33,956,254,168	67,912,508,336	67,912,508,336
- Tổng Cty CP Vận Tải Dầu khí (nợ vay Citi)	-	-	-	-	-	-
- NH TMCP Đại Chúng VN - CN Sài Gòn	14,806,948,064	14,806,948,064	6,382,305	-	14,800,565,759	14,800,565,759
-NH TMCP Phương Đông - CN Tân Bình	39,758,809,068	39,758,809,068	10,018,251,540	10,109,250,512	39,849,808,040	39,849,808,040
-NH TMCP Vietcombank - CN Phú Nhuận	14,851,849,979	14,851,849,979	14,851,849,979	34,890,463,250	34,890,463,250	34,890,463,250
b) Vay dài hạn (Chi tiết theo kỳ hạn)	431,798,397,473	431,798,397,473	25,529,807	44,305,442,491	476,078,310,157	476,078,310,157
- Tổng Cty CP Vận Tải Dầu khí (nhân nợ PVN)	203,594,446,332	203,594,446,332	-	33,956,254,168	237,550,700,500	237,550,700,500
- Tổng Cty CP Vận Tải Dầu khí (nợ vay Citi)	-	-	-	-	-	-
- NH TMCP Đại Chúng VN - CN Sài Gòn	59,229,151,544	59,229,151,544	25,529,807	-	59,203,621,737	59,203,621,737
-NH TMCP Phương Đông - CN Tân Bình	168,974,799,597	168,974,799,597	-	10,349,188,323	179,323,987,920	179,323,987,920
	<b>569,128,512,920</b>	<b>569,128,512,920</b>	<b>58,858,267,799</b>	<b>123,261,410,421</b>	<b>633,531,655,542</b>	<b>633,531,655,542</b>

c) Các khoản nợ thuê tài chính: không phát sinh.

12 Trái phiếu phát hành

13 Thuế và các khoản phải nộp nhà nước

Thuế và các khoản phải nộp nhà nước	01/01/2021	Số phải nộp trong năm	Số đã thực nộp/thu trong năm	31/03/2021
a) Phải nộp	29,088,453,124	20,490,439,877	56,232,262,751	(6,653,369,750)
Thuế GTGT đầu ra hàng bán nội địa	6,885,457,445	8,626,637,049	12,103,473,301	3,408,621,193
Thuế GTGT hàng nhập khẩu	-	882,712,313	882,712,313	-
Thuế xuất, nhập khẩu	4,756,367	255,405,437	260,161,804	-
Thuế thu nhập doanh nghiệp	21,945,011,102	8,893,057,989	40,981,907,243	(10,143,838,152)
Thuế thu nhập cá nhân	243,216,745	299,370,009	460,739,545	81,847,209
Thuế bảo vệ môi trường	-	1,073,044,115	1,073,044,115	-
Thuế TNDN nhà thầu	10,011,465	457,212,965	467,224,430	-
Thuế môn bài	-	3,000,000	3,000,000	-
Các loại thuế khác	-	-	-	-
b) Phải thu	-	-	-	-
Thuế GTGT đầu vào	-	-	-	-
Thuế thu nhập doanh nghiệp	-	-	-	-
Thuế GTGT hàng nhập khẩu	-	-	-	-
Thuế xuất, nhập khẩu	-	-	-	-
Các loại thuế khác	-	-	-	-

14 Chi phí phải trả

a) Ngắn hạn

- Chi phí lãi vay

- Các khoản trích trước khác

Cộng

b) Dài hạn

	31/03/2021	01/01/2021
	707,627,191	256,761,493
	5,760,513,914	9,759,322,779
	<b>6,468,141,105</b>	<b>10,016,084,272</b>

		31/03/2021	01/01/2021		
- Các khoản trích trước khác					
	<b>Cộng</b>	-	-		
<b>15 Phải trả khác</b>		<b>31/03/2021</b>	<b>01/01/2021</b>		
a) Ngắn hạn					
- Kinh phí công đoàn		-	-		
- Các khoản phải trả, phải nộp khác		5,541,831,407	9,710,586,682		
	<b>Cộng</b>	<b>5,541,831,407</b>	<b>9,710,586,682</b>		
b) Dài hạn		-	-		
<b>16 Doanh thu chưa thực hiện</b>		<b>31/03/2021</b>	<b>01/01/2021</b>		
a) Ngắn hạn		-	-		
	<b>Cộng</b>	-	-		
b) Dài hạn		-	-		
	<b>Cộng</b>	-	-		
<b>17 Dự phòng phải trả</b>		<b>31/03/2021</b>	<b>01/01/2021</b>		
a) Ngắn hạn					
- Chi phí sửa chữa TSCĐ định kỳ		8,367,083,333	8,367,083,333		
	<b>Cộng</b>	<b>8,367,083,333</b>	<b>8,367,083,333</b>		
b) Dài hạn					
- Chi phí sửa chữa TSCĐ định kỳ		81,308,871,666	58,086,615,000		
	<b>Cộng</b>	<b>81,308,871,666</b>	<b>58,086,615,000</b>		
<b>18 Tài sản thuế thu nhập hoãn lại và thuế thu nhập hoãn lại phải trả</b>		<b>31/03/2021</b>	<b>01/01/2021</b>		
a) Tài sản thuế thu nhập hoãn lại:					
- Thuế suất thuế TNDN sử dụng để xác định giá trị tài sản thuế thu nhập hoãn lại					
- Tài sản thuế thu nhập hoãn lại liên quan đến khoản chênh lệch tạm thời được khấu trừ		38,797,210,392	42,324,229,518		
- Tài sản thuế thu nhập hoãn lại liên quan đến khoản lỗ tính thuế chưa sử dụng					
- Tài sản thuế thu nhập hoãn lại liên quan đến khoản ưu đãi tính thuế chưa sử dụng					
- Số bù trừ với thuế thu nhập hoãn lại phải trả					
<b>Tài sản thuế thu nhập hoãn lại</b>		<b>38,797,210,392</b>	<b>42,324,229,518</b>		
b) Thuế thu nhập hoãn lại phải trả:					
- Thuế suất thuế TNDN sử dụng để xác định giá trị thuế thu nhập hoãn lại phải trả					
- Thuế thu nhập hoãn lại phải trả phát sinh từ các khoản chênh lệch tạm thời chịu thuế					
- Số bù trừ với tài sản thuế thu nhập hoãn lại					
<b>19 Vốn chủ sở hữu</b>					
a) Bảng đối chiếu biến động của vốn chủ sở hữu					
	<b>Vốn góp chủ sở hữu</b>	<b>Quý đầu tư phát triển</b>	<b>Quý khác thuộc vốn chủ sở hữu</b>	<b>Lợi nhuận sau thuế chưa phân phối</b>	<b>CỘNG</b>
Số dư đầu năm 2020	942,750,280,000	140,145,536,670	1,874,782,311	235,525,648,117	1,320,296,247,098
- Tăng vốn trong kỳ				-	-
- Lãi trong kỳ				230,738,275,570	230,738,275,570
- Tăng khác		129,984,490,386		-	129,984,490,386
- Giảm vốn trong kỳ (-)				-	-
- Lỗ trong kỳ (-)				-	-
- Giảm khác (-)				(231,798,172,510)	(231,798,172,510)

Số dư cuối năm 2020	942,750,280,000	270,130,027,056	1,874,782,311	234,465,751,177	1,449,220,840,544
Số dư đầu năm 2021	942,750,280,000	270,130,027,056	1,874,782,311	234,465,751,177	1,449,220,840,544
- Tăng vốn trong kỳ				-	-
- Lãi trong kỳ				30,857,501,377	30,857,501,377
- Tăng khác				-	-
- Giảm vốn trong kỳ (-)				-	-
- Lỗ trong kỳ (-)				-	-
- Giảm khác (-)				-	-
Số dư cuối kỳ này	942,750,280,000	270,130,027,056	1,874,782,311	265,323,252,554	1,480,078,341,921
<b>b) Chi tiết vốn góp của chủ sở hữu</b>				<b>31/03/2021</b>	<b>01/01/2021</b>
- Tổng Công ty CP Vận tải Dầu khí (PVTrans)				612,000,000,000	612,000,000,000
- Công ty CP Quản lý Quỹ NH TMCP Đại Chúng Việt Nam				84,496,530,000	84,496,530,000
- Công ty CP Quản lý Quỹ PVI (PVI AM)				-	64,395,470,000
- Công ty TNHH Chứng khoán Ngân hàng TMCP Ngoại thương Việt				100,000,000,000	103,590,000,000
- Các cổ đông khác				146,253,750,000	78,268,280,000
				<b>942,750,280,000</b>	<b>942,750,280,000</b>
<b>c) Các giao dịch về vốn với các chủ sở hữu và phân phối cổ tức, chia lợi nhuận</b>					-
- Vốn đầu tư của chủ sở hữu					
+ Vốn góp đầu năm				942,750,280,000	942,750,280,000
+ Vốn góp cuối năm				942,750,280,000	942,750,280,000
- Cổ tức, lợi nhuận đã chia				-	-
<b>d) Cổ tức</b>				<b>31/03/2021</b>	<b>01/01/2021</b>
- Cổ tức đã công bố sau ngày kết thúc kỳ kế toán năm					
+ Cổ tức đã công bố trên cổ phiếu phổ thông:					
+ Cổ tức đã công bố trên cổ phiếu ưu đãi:					
- Cổ tức của cổ phiếu ưu đãi lũy kế chưa được ghi nhận:					
<b>đ) Cổ phiếu</b>				<b>31/03/2021</b>	<b>01/01/2021</b>
- Số lượng cổ phiếu đăng ký phát hành					
- Số lượng cổ phiếu đã bán ra công chúng					
- Số lượng cổ phiếu được mua lại					
- Số lượng cổ phiếu đang lưu hành					
<i>Mệnh giá cổ phiếu đang lưu hành : 10.000 vnd/cổ phiếu</i>					
<b>e) Các quỹ của doanh nghiệp:</b>				<b>31/03/2021</b>	<b>01/01/2021</b>
- Quỹ đầu tư phát triển				270,130,027,056	270,130,027,056
- Quỹ khác thuộc vốn chủ sở hữu				1,874,782,311	1,874,782,311
<b>20 Nguồn kinh phí</b>					
<b>21 Các khoản mục ngoài Bảng Cân đối kế toán</b>				<b>31/03/2021</b>	<b>01/01/2021</b>
a) Tài sản thuê ngoài					
b) Tài sản nhận giữ hộ					
c) Ngoại tệ các loại:					
- USD				7,283.40	49,641.40
- JPY				-	-
- EUR				147.27	38,787.66
d) Nợ khó đòi đã xử lý:					
<b>VII. Thông tin bổ sung cho các khoản mục trình bày trong Báo cáo kết quả hoạt động kinh doanh</b>					-
<b>1 Tổng doanh thu bán hàng và cung cấp dịch vụ</b>				<b>Quý 1/2021</b>	<b>Quý 1/2020</b>
- Doanh thu dịch vụ				319,079,362,725	309,489,665,748
<b>Cộng</b>				<b>319,079,362,725</b>	<b>309,489,665,748</b>
Trong đó:					
+ Dịch vụ vận tải dầu thô				107,994,255,455	127,952,842,126
+ Dịch vụ cho thuê FSO				62,254,560,000	65,089,570,000

Mẫu số B 09-DN

	Quý 1/2021	Quý 1/2020
+ Dịch vụ Quản lý tàu	1,168,500,000	1,037,400,000
+ Dịch vụ khác	147,662,047,270	115,409,853,622
<b>2 Các khoản giảm trừ doanh thu</b>	<b>Quý 1/2021</b>	<b>Quý 1/2020</b>
<b>Cộng</b>	<b>-</b>	<b>-</b>
<b>3 Giá vốn hàng bán</b>	<b>Quý 1/2021</b>	<b>Quý 1/2020</b>
- Giá vốn dịch vụ cung cấp	270,292,296,237	269,234,622,394
<b>Cộng</b>	<b>270,292,296,237</b>	<b>269,234,622,394</b>
Trong đó:	-	-
+ Dịch vụ vận tải dầu thô	90,992,146,986	122,123,514,983
+ Dịch vụ cho thuê FSO	31,336,839,684	31,336,839,684
+ Dịch vụ Quản lý tàu	900,011,033	827,298,728
+ Dịch vụ khác	147,063,298,534	114,946,968,999
<b>4 Doanh thu hoạt động tài chính</b>	<b>Quý 1/2021</b>	<b>Quý 1/2020</b>
- Lãi tiền gửi, tiền cho vay	3,113,843,756	9,856,142,035
- Lãi chênh lệch tỷ giá	997,260,025	211,253,919
- Doanh thu hoạt động tài chính khác	7,395,635	7,774,182
<b>Cộng</b>	<b>4,118,499,416</b>	<b>10,075,170,136</b>
<b>5 Chi phí tài chính</b>	<b>Quý 1/2021</b>	<b>Quý 1/2020</b>
- Lãi tiền vay	4,227,635,340	15,269,309,659
- Lỗ chênh lệch tỷ giá phát sinh trong kỳ	267,060,860	11,616,992,075
- Lỗ chênh lệch tỷ giá do đánh giá lại	31,912,112	61,602,650
- Chi phí tài chính khác	-	-
<b>Cộng</b>	<b>4,526,608,312</b>	<b>27,138,041,314</b>
<b>6 Thu nhập khác</b>	<b>Quý 1/2021</b>	<b>Quý 1/2020</b>
- Các khoản khác	-	233,536,230
<b>Cộng</b>	<b>-</b>	<b>233,536,230</b>
<b>7 Chi phí khác</b>	<b>Quý 1/2021</b>	<b>Quý 1/2020</b>
- Chi phí khác	1,316,582	-
<b>Cộng</b>	<b>1,316,582</b>	<b>-</b>
<b>8 Chi phí bán hàng và chi phí quản lý doanh nghiệp</b>		
<b>a) Chi phí sản xuất kinh doanh theo yếu tố</b>	<b>Quý 1/2021</b>	<b>Quý 1/2020</b>
- Chi phí nguyên liệu, vật liệu	26,000,994,331	30,398,674,881
- Chi phí nhân công	3,909,021,990	7,618,500,000
- Chi phí khấu hao tài sản cố định	49,423,998,072	85,913,846,190
- Chi phí sản xuất chung, dịch vụ mua ngoài	177,693,954,359	127,459,916,458
- Chi phí bằng tiền khác	18,364,390,003	22,531,710,989
<b>Cộng</b>	<b>275,392,358,755</b>	<b>273,922,648,518</b>
<b>b) Các khoản ghi giảm chi phí bán hàng và chi phí quản lý doanh nghiệp</b>	<b>Quý 1/2021</b>	<b>Quý 1/2020</b>
- Hoàn nhập dự phòng bảo hành sản phẩm, hàng hóa; tái cơ cấu, dự phòng khác	-	-
- Các khoản ghi giảm khác	-	-
<b>9 Chi phí thuế thu nhập doanh nghiệp hiện hành</b>	<b>Quý 1/2021</b>	<b>Quý 1/2020</b>
- Điều chỉnh chi phí thuế thu nhập doanh nghiệp của các năm trước vào chi phí thuế thu nhập hiện hành năm nay	-	-
- Tổng chi phí thuế thu nhập doanh nghiệp hiện hành	8,893,057,989	7,851,657,965

VIII. Thông tin bổ sung cho các khoản mục trình bày trong Báo cáo lưu chuyển tiền tệ

**IX. Những thông tin khác**

**1 Những khoản nợ tiềm tàng, khoản cam kết và những thông tin tài chính khác:**

**2 Những sự kiện phát sinh sau ngày kết thúc kỳ kế toán năm:**

**3 Thông tin về các bên liên quan:**

**Nghiệp vụ các bên liên quan:**

**a) Các đơn vị thành viên PVTrans:**

Quý 1/2021	Doanh thu DV & TM	Doanh thu tài chính/khác	Phải thu thương mại	Phải thu khác	Phải trả thương mại	Phải trả khác
- Tổng Cty Cổ phần Vận tải Dầu khí	225,658,824,981		281,922,019,327	458,278,062	4,262,374,571	
- CN Tcty CP VT Dầu khí - Cty DV Quản lý Tàu (PSM)					10,722,101,447	
- CN Tcty CP VT DK - Cty Dịch vụ Hàng hải Dầu khí						
- Cty CP vận tải dầu khí Vũng tàu					32,783,678,551	
- Cty CP vận tải dầu khí Quảng Ngãi					16,949,874,055	
- Cty CP vận tải dầu khí Hà Nội					165,000,000	
- Cty CP VT DK Đông Dương					11,242,000	
- Chi nhánh Công ty Cổ phần Vận tải Dầu khí Đông Dương tại Tp HCM					33,000,000	
- Cty CP vận tải dầu khí Cửu Long						
	<b>225,658,824,981</b>	<b>-</b>	<b>281,922,019,327</b>	<b>458,278,062</b>	<b>64,927,270,624</b>	<b>-</b>

**b) Các đơn vị thành viên PVN:**

- Doanh thu dịch vụ - thương mại	-
- Chi phí lãi vay	3,807,829,042
- Phải thu thương mại	-
- Phải thu khác	173,120,548
- Phải trả thương mại	37,098,737,680

**4 Trình bày tài sản, doanh thu, kết quả kinh doanh theo bộ phận:**

**5 Thông tin so sánh**

	Quý 1/2021	Quý 1/2020	Chênh lệch
+ Doanh thu thuần về bán hàng và cung cấp dịch vụ	319,079,362,725	309,489,665,748	9,589,696,977
+ Tổng lợi nhuận kế toán trước thuế	43,277,578,492	18,737,682,282	24,539,896,210

**Nguyên nhân chênh lệch:**


Lợi nhuận kế toán trước thuế Quý 1/2021 tăng so với cùng kỳ Quý 1/2020 là do trong Quý 1/2021 đội tàu của Pacific tiếp tục khai thác trên thị trường Quốc tế với giá cước tốt và chi phí tài chính giảm nên làm tăng Doanh thu và Lợi nhuận so với Quý 1/2020.

**6 Thông tin về hoạt động liên tục**

**7 Những thông tin khác**


Lập ngày 11 tháng 4 năm 2021

NGƯỜI LẬP




Nguyễn Xuân Dũng

KẾ TOÁN TRƯỞNG



Phan Phong Phúc

GIÁM ĐỐC



*Lê Mạnh Tuấn*