

TỔNG CÔNG TY CỔ PHẦN XÂY DỰNG CÔNG NGHIỆP VIỆT NAM

BÁO CÁO TÀI CHÍNH HỢP NHẤT ĐÃ ĐƯỢC KIỂM TOÁN

Cho năm tài chính kết thúc ngày 31 tháng 12 năm 2020

Hà Nội, tháng 5 năm 2021

MỤC LỤC

| <u>NỘI DUNG</u> | <u>TRANG</u> |
|---|---------------------|
| BÁO CÁO CỦA BAN TỔNG GIÁM ĐỐC | 1 - 2 |
| BÁO CÁO KIỂM TOÁN ĐỘC LẬP | 3 - 4 |
| BẢNG CÂN ĐỐI KẾ TOÁN HỢP NHẤT | 5 - 6 |
| BÁO CÁO KẾT QUẢ HOẠT ĐỘNG KINH DOANH HỢP NHẤT | 7 |
| BÁO CÁO LƯU CHUYỂN TIỀN TỆ HỢP NHẤT | 8 |
| THUYẾT MINH BÁO CÁO TÀI CHÍNH HỢP NHẤT | 9 - 48 |



TỔNG CÔNG TY CỔ PHẦN XÂY DỰNG CÔNG NGHIỆP VIỆT NAM

Tòa nhà Vinaincon, số 5 Láng Hạ, phường Thành Công, quận Ba Đình, thành phố Hà Nội

BÁO CÁO CỦA BAN TỔNG GIÁM ĐỐC

Ban Tổng Giám đốc Tổng Công ty Cổ phần Xây dựng Công nghiệp Việt Nam (gọi tắt là “Tổng Công ty”) đệ trình báo cáo này cùng với báo cáo tài chính hợp nhất của Tổng Công ty cho năm tài chính kết thúc ngày 31 tháng 12 năm 2020.

HỘI ĐỒNG QUẢN TRỊ VÀ BAN TỔNG GIÁM ĐỐC

Các thành viên Hội đồng Quản trị và Ban Tổng Giám đốc đã điều hành Tổng Công ty trong năm và đến ngày lập báo cáo này gồm:

Hội đồng Quản trị

| | |
|----------------------|--------------|
| Ông Hoàng Thế Hiến | Chủ tịch |
| Ông Nguyễn Thế Thành | Phó Chủ tịch |
| Ông Hoàng Chí Cường | Thành viên |
| Bà Trần Thị Minh | Thành viên |
| Ông Đỗ Chí Nguyễn | Thành viên |

Ban Tổng Giám đốc

| | |
|---------------------|--|
| Ông Đỗ Chí Nguyễn | Tổng Giám đốc (Bổ nhiệm ngày 15/8/2020) |
| Ông Hoàng Chí Cường | Tổng Giám đốc (Thôi nhiệm vụ Tổng Giám đốc ngày 15/8/2020) |
| Ông Chu Tuấn Ngọc | Phó Tổng Giám đốc (Mất ngày 17/3/2020) |
| Ông Tạ Đăng Tính | Phó Tổng Giám đốc |
| Bà Trần Thị Minh | Phó Tổng Giám đốc (Bổ nhiệm ngày 04/8/2020) |

Người đại diện pháp luật

Ông Đỗ Chí Nguyễn được bổ nhiệm làm Tổng Giám đốc từ ngày 15/8/2020 và là người đại diện theo pháp luật của Tổng Công ty thay ông Hoàng Chí Cường từ ngày 19/8/2020.

TRÁCH NHIỆM CỦA BAN TỔNG GIÁM ĐỐC

Ban Tổng Giám đốc Tổng Công ty có trách nhiệm lập báo cáo tài chính hợp nhất hàng năm phản ánh một cách trung thực và hợp lý tình hình tài chính cũng như kết quả hoạt động kinh doanh và tình hình lưu chuyển tiền tệ của Tổng Công ty trong năm, phù hợp với Chuẩn mực Kế toán, Chế độ Kế toán doanh nghiệp Việt Nam và các quy định pháp lý có liên quan đến việc lập và trình bày báo cáo tài chính hợp nhất. Trong việc lập các báo cáo tài chính hợp nhất này, Ban Tổng Giám đốc được yêu cầu phải:

- Lựa chọn các chính sách kế toán thích hợp và áp dụng các chính sách đó một cách nhất quán;
- Đưa ra các xét đoán và ước tính một cách hợp lý và thận trọng;
- Nêu rõ các nguyên tắc kế toán thích hợp có được tuân thủ hay không, có những áp dụng sai lệch trọng yếu cần được công bố và giải thích trong báo cáo tài chính hợp nhất hay không;
- Lập báo cáo tài chính hợp nhất trên cơ sở hoạt động liên tục trừ trường hợp không thể cho rằng Tổng Công ty sẽ tiếp tục hoạt động kinh doanh; và
- Thiết kế và thực hiện hệ thống kiểm soát nội bộ một cách hữu hiệu cho mục đích lập và trình bày báo cáo tài chính hợp nhất hợp lý nhằm hạn chế rủi ro và gian lận.

Ban Tổng Giám đốc đảm bảo rằng các sổ kế toán được ghi chép một cách phù hợp, lưu giữ đầy đủ để phản ánh tình hình tài chính của Tổng Công ty với mức độ trung thực, hợp lý tại bất kỳ thời điểm nào và các sổ kế toán và báo cáo tài chính hợp nhất được lập tuân thủ Chuẩn mực Kế toán, Chế độ Kế toán doanh nghiệp Việt Nam và các quy định pháp lý có liên quan đến việc lập và trình bày báo cáo tài chính hợp nhất. Ban Tổng Giám đốc cũng chịu trách nhiệm bảo đảm an toàn các tài sản của Tổng Công ty và do đó đã thực hiện các biện pháp thích hợp để ngăn chặn và phát hiện các hành vi gian lận và sai phạm khác.

Ban Tổng Giám đốc Tổng Công ty cam kết đã tuân thủ các yêu cầu nêu trên trong việc lập báo cáo tài chính hợp nhất.

BÁO CÁO CỦA BAN TỔNG GIÁM ĐỐC (TIẾP THEO)

TRÁCH NHIỆM CỦA BAN TỔNG GIÁM ĐỐC (TIẾP THEO)

Theo ý kiến của Ban Tổng Giám đốc Tổng Công ty, báo cáo tài chính hợp nhất đã phản ánh trung thực và hợp lý tình hình tài chính hợp nhất của Tổng Công ty tại ngày 31 tháng 12 năm 2020 cũng như kết quả hoạt động kinh doanh hợp nhất và tình hình lưu chuyển tiền tệ hợp nhất cho năm tài chính kết thúc cùng ngày, phù hợp với các Chuẩn mực Kế toán, Chế độ Kế toán doanh nghiệp Việt Nam và các quy định pháp lý có liên quan đến việc lập và trình bày báo cáo tài chính hợp nhất.

Thay mặt và đại diện cho Ban Tổng Giám đốc, 



Đỗ Chí Nguyễn
Tổng Giám đốc
Hà Nội, ngày 17 tháng 5 năm 2021

Số: 285 /VACO/BCKIT.NV2

BÁO CÁO KIỂM TOÁN ĐỘC LẬP

**Kính gửi: Các Cổ đông, Hội đồng Quản trị và Ban Tổng Giám đốc
Tổng Công ty Cổ phần Xây dựng Công nghiệp Việt Nam**

Chúng tôi đã kiểm toán báo cáo tài chính hợp nhất kèm theo của Tổng Công ty Cổ phần Xây dựng Công nghiệp Việt Nam (gọi tắt là “Tổng Công ty”), được lập ngày 17 tháng 5 năm 2021, từ trang 05 đến trang 48, bao gồm Bảng cân đối kế toán hợp nhất tại ngày 31 tháng 12 năm 2020, Báo cáo kết quả hoạt động kinh doanh hợp nhất, Báo cáo lưu chuyển tiền tệ hợp nhất cho năm tài chính kết thúc cùng ngày và Bản thuyết minh báo cáo tài chính hợp nhất (dưới đây gọi chung là “báo cáo tài chính hợp nhất”).

Trách nhiệm của Ban Tổng Giám đốc

Ban Tổng Giám đốc Tổng Công ty chịu trách nhiệm về việc lập và trình bày trung thực và hợp lý báo cáo tài chính hợp nhất của Tổng Công ty theo Chuẩn mực Kế toán, Chế độ Kế toán doanh nghiệp Việt Nam và các quy định pháp lý có liên quan đến việc lập và trình bày báo cáo tài chính hợp nhất và chịu trách nhiệm về kiểm soát nội bộ mà Ban Tổng Giám đốc xác định là cần thiết để đảm bảo cho việc lập và trình bày báo cáo tài chính hợp nhất không có sai sót trọng yếu do gian lận hoặc nhầm lẫn.

Trách nhiệm của Kiểm toán viên

Trách nhiệm của chúng tôi là đưa ra ý kiến về báo cáo tài chính dựa trên kết quả của cuộc kiểm toán. Chúng tôi đã tiến hành kiểm toán theo Chuẩn mực Kiểm toán Việt Nam. Các chuẩn mực này yêu cầu chúng tôi tuân thủ chuẩn mực và các quy định về đạo đức nghề nghiệp, lập kế hoạch và thực hiện cuộc kiểm toán để đạt được sự đảm bảo hợp lý về việc liệu báo cáo tài chính của Tổng Công ty có còn sai sót trọng yếu hay không.

Công việc kiểm toán bao gồm thực hiện các thủ tục nhằm thu thập các bằng chứng kiểm toán về các số liệu và thuyết minh trên báo cáo tài chính hợp nhất. Các thủ tục kiểm toán được lựa chọn dựa trên xét đoán của Kiểm toán viên, bao gồm đánh giá rủi ro có sai sót trọng yếu trong báo cáo tài chính do gian lận hoặc nhầm lẫn. Khi thực hiện đánh giá các rủi ro này, Kiểm toán viên đã xem xét kiểm soát nội bộ của Tổng Công ty liên quan đến việc lập và trình bày báo cáo tài chính trung thực, hợp lý nhằm thiết kế các thủ tục kiểm toán phù hợp với tình hình thực tế, tuy nhiên không nhằm mục đích đưa ra ý kiến về hiệu quả của kiểm soát nội bộ của Tổng Công ty. Công việc kiểm toán cũng bao gồm đánh giá tính thích hợp của các chính sách kế toán được áp dụng và tính hợp lý của các ước tính kế toán của Ban Tổng Giám đốc cũng như đánh giá việc trình bày tổng thể báo cáo tài chính hợp nhất.

Chúng tôi tin tưởng rằng các bằng chứng kiểm toán mà chúng tôi đã thu thập được là đầy đủ và thích hợp làm cơ sở cho ý kiến kiểm toán ngoại trừ của chúng tôi.

Cơ sở của ý kiến kiểm toán ngoại trừ

- Dự án tổ hợp Thương mại Văn phòng 119 đường K2 Cầu Diễn của Công ty Cổ phần Xây lắp và Sản xuất Công nghiệp (Công ty) - Công ty con của Tổng Công ty có giá trị hợp đồng không bao gồm thuế là 171,24 tỷ đồng. Doanh thu lũy kế đã ghi nhận đến ngày 31/12/2020 là 171,34 tỷ đồng, chi phí dở dang của Dự án tại ngày 31/12/2020 là 17,3 tỷ đồng (tại ngày 31/12/2019 là 16,32 tỷ đồng). Công ty đã lập hồ sơ đề nghị chủ đầu tư giá trị bổ sung 27,7 tỷ đồng, đến thời điểm phát hành báo cáo này chưa có sự chấp thuận bằng văn bản của chủ đầu tư về khoản giá trị bổ sung này. Do chưa có quyết toán cuối cùng nên Công ty chưa xem xét để xác định ảnh hưởng của vấn đề này đến báo cáo tài chính cho năm tài chính kết thúc ngày 31/12/2020 của Công ty. Ngoài ra, số dư chi phí sản xuất kinh doanh dở dang của Công ty tại ngày 31/12/2020 bao gồm công trình 82 Nguyễn Tuấn đã quyết toán, giá trị dở dang còn lại chưa được ghi nhận vào chi phí khoảng 10,2 tỷ đồng. Nếu ghi nhận đầy đủ theo quy định thì lợi nhuận kế toán trước thuế trên Báo cáo kết quả kinh doanh hợp nhất sẽ giảm đi 10,2 tỷ đồng.

Văn Phòng Hồ Chí Minh

Lầu 11, tòa nhà HUD, 159 Điện Biên Phủ
P. 15, Q. Bình Thạnh, Tp. Hồ Chí Minh
Tel: (84-28) 3840 6618
Fax: (84-28) 3840 6616

Văn Phòng Đồng Nai

Số 79 Đ. Hà Huy Tập, P. Quyết Thắng
Tp. Biên Hòa, T. Đồng Nai
Tel: (84-251) 382 8560
Fax: (84-251) 382 8560

Văn Phòng Hải Phòng

Manhattan số 05-04, khu Vinhomes Imperia
Q. Hồng Bàng, Tp. Hải Phòng
Tel: (84-225) 353 4655
Fax: (84-225) 353 4316

BÁO CÁO KIỂM TOÁN ĐỘC LẬP (TIẾP THEO)

Cơ sở của ý kiến kiểm toán ngoại trừ (Tiếp theo)

- Tại ngày 31/12/2020, chi phí sản xuất kinh doanh dở dang của các công ty con không thay đổi qua các năm với giá trị là 79,9 tỷ đồng. Chúng tôi chưa thu thập được đầy đủ các bằng chứng kiểm toán thích hợp để đánh giá khả năng thu hồi giá trị dở dang này và ảnh hưởng đến báo cáo tài chính hợp nhất của Tổng Công ty.
- Các Công ty con đã gửi thư xác nhận các khoản công nợ phải thu, phải trả tại ngày 01/01/2020 và tại ngày 31/12/2020, tuy nhiên chưa nhận được đầy đủ các thư xác nhận, số dư chưa được đối chiếu cụ thể như sau: Các khoản phải thu, phải trả tại ngày 31/12/2020 lần lượt là 210,3 tỷ đồng và 215,2 tỷ đồng (tại ngày 01/01/2020 là 260,7 tỷ đồng và 303,5 tỷ đồng). Tại ngày 31/12/2020, có một số khoản công nợ phải thu, phải trả của một số công ty con không thay đổi qua các năm với giá trị lần lượt là 179,3 tỷ đồng và 263,5 tỷ đồng. Chúng tôi đã thực hiện các thủ tục kiểm toán thay thế, tuy nhiên, chúng tôi chưa thu thập được đầy đủ các bằng chứng kiểm toán thích hợp để đánh giá các số dư và khả năng thu hồi, thanh toán đối với số dư các khoản công nợ nói trên cũng như ảnh hưởng của vấn đề này đến báo cáo tài chính hợp nhất cho năm tài chính kết thúc ngày 31/12/2020 của Tổng Công ty.

Ý kiến kiểm toán ngoại trừ

Theo ý kiến của chúng tôi, ngoại trừ ảnh hưởng của các vấn đề nêu tại đoạn “Cơ sở của ý kiến kiểm toán ngoại trừ”, báo cáo tài chính hợp nhất đã phản ánh trung thực và hợp lý, trên các khía cạnh trọng yếu, tình hình tài chính của Tổng Công ty tại ngày 31 tháng 12 năm 2020, và kết quả hoạt động kinh doanh và lưu chuyển tiền tệ của Tổng Công ty cho năm tài chính kết thúc cùng ngày, phù hợp với Chuẩn mực Kế toán, Chế độ Kế toán doanh nghiệp Việt Nam và các quy định pháp lý có liên quan đến việc lập và trình bày báo cáo tài chính hợp nhất.

Vấn đề khác

Báo cáo tài chính hợp nhất cho năm tài chính kết thúc ngày 31/12/2019 đã được kiểm toán bởi một công ty kiểm toán độc lập khác với báo cáo kiểm toán số 516/2020/BCKT-BCTCHN/CPA VIETNAM ngày 07/5/2020 đưa ra ý kiến kiểm toán ngoại trừ về vấn đề xác nhận công nợ phải thu phải trả, chi phí sản xuất kinh doanh dở dang, hoàn nhập dự phòng bảo hành công trình, lãi chậm nộp theo thông báo của cơ quan thuế.



Nguyễn Đức Tiến
Phó Tổng Giám đốc
Giấy CN-ĐKHN Kiểm toán số: 0517-2018-156-1
Thay mặt và đại diện cho
CÔNG TY TNHH KIỂM TOÁN VACO
Hà Nội, ngày 17 tháng 5 năm 2021

Trần Tuấn Anh
Kiểm toán viên
Số Giấy CN ĐKHN Kiểm toán: 3272-2020-156-1

BẢNG CÂN ĐỐI KẾ TOÁN HỢP NHẤT
Tại ngày 31 tháng 12 năm 2020

Đơn vị: VND

| TÀI SẢN | Mã số | Thuyết minh | 31/12/2020 | 01/01/2020 |
|---|------------|-------------|--------------------------|--------------------------|
| A - TÀI SẢN NGẮN HẠN | 100 | | 2.681.796.683.187 | 2.515.865.861.670 |
| I. Tiền và các khoản tương đương tiền | 110 | 4 | 259.386.335.399 | 273.293.463.410 |
| 1. Tiền | 111 | | 233.021.312.788 | 240.901.827.070 |
| 2. Các khoản tương đương tiền | 112 | | 26.365.022.611 | 32.391.636.340 |
| II. Đầu tư tài chính ngắn hạn | 120 | 5 | 44.508.192.139 | 2.840.687.139 |
| 1. Chứng khoán kinh doanh | 121 | | 584.000.000 | 584.000.000 |
| 2. Dự phòng giảm giá chứng khoán kinh doanh | 122 | | (456.312.861) | (456.312.861) |
| 3. Đầu tư nắm giữ đến ngày đáo hạn | 123 | | 44.380.505.000 | 2.713.000.000 |
| III. Các khoản phải thu ngắn hạn | 130 | | 1.394.244.518.337 | 1.327.548.023.231 |
| 1. Phải thu ngắn hạn của khách hàng | 131 | 6 | 1.158.597.685.121 | 1.142.208.787.659 |
| 2. Trả trước cho người bán ngắn hạn | 132 | 7 | 185.165.522.361 | 138.705.580.589 |
| 3. Phải thu về cho vay ngắn hạn | 135 | | 2.931.804.810 | 2.931.804.810 |
| 4. Phải thu ngắn hạn khác | 136 | 8 | 207.712.818.518 | 197.172.394.317 |
| 5. Dự phòng phải thu ngắn hạn khó đòi | 137 | 9 | (166.094.897.770) | (159.402.129.441) |
| 6. Tài sản thiếu chờ xử lý | 139 | | 5.931.585.297 | 5.931.585.297 |
| IV. Hàng tồn kho | 140 | 10 | 949.210.330.170 | 879.627.145.198 |
| 1. Hàng tồn kho | 141 | | 949.333.480.758 | 880.550.295.786 |
| 2. Dự phòng giảm giá hàng tồn kho | 149 | | (123.150.588) | (923.150.588) |
| V. Tài sản ngắn hạn khác | 150 | | 34.447.307.142 | 32.556.542.692 |
| 1. Chi phí trả trước ngắn hạn | 151 | 11 | 24.028.358.740 | 27.456.730.738 |
| 2. Thuế GTGT được khấu trừ | 152 | | 6.923.758.603 | 3.209.541.794 |
| 3. Thuế và các khoản phải thu Nhà nước | 153 | 19 | 3.495.189.799 | 1.890.270.160 |
| B - TÀI SẢN DÀI HẠN | 200 | | 2.896.242.951.271 | 3.139.809.097.623 |
| I. Các khoản phải thu dài hạn | 210 | | 4.854.664.629 | 5.177.122.312 |
| 1. Phải thu dài hạn khác | 216 | 8 | 4.854.664.629 | 5.177.122.312 |
| II. Tài sản cố định | 220 | | 2.547.416.600.811 | 2.742.109.749.779 |
| 1. Tài sản cố định hữu hình | 221 | 12 | 2.533.923.531.004 | 2.727.899.767.207 |
| - Nguyên giá | 222 | | 4.534.137.987.875 | 4.510.830.762.800 |
| - Giá trị hao mòn lũy kế | 223 | | (2.000.214.456.871) | (1.782.930.995.593) |
| 2. Tài sản cố định thuê tài chính | 224 | 13 | 3.665.151.504 | 4.201.515.144 |
| - Nguyên giá | 225 | | 5.363.636.364 | 5.363.636.364 |
| - Giá trị hao mòn lũy kế | 226 | | (1.698.484.860) | (1.162.121.220) |
| 3. Tài sản cố định vô hình | 227 | 14 | 9.827.918.303 | 10.008.467.428 |
| - Nguyên giá | 228 | | 15.010.058.443 | 15.010.058.443 |
| - Giá trị hao mòn lũy kế | 229 | | (5.182.140.140) | (5.001.591.015) |
| III. Bất động sản đầu tư | 230 | | 1.000.000.000 | 1.000.000.000 |
| - Nguyên giá | 231 | | 1.000.000.000 | 1.000.000.000 |
| IV. Tài sản dở dang dài hạn | 240 | 15 | 30.158.624.193 | 39.917.989.099 |
| 1. Chi phí sản xuất, kinh doanh dở dang dài hạn | 241 | | - | 8.532.843.531 |
| 2. Chi phí xây dựng cơ bản dở dang | 242 | | 30.158.624.193 | 31.385.145.568 |
| V. Đầu tư tài chính dài hạn | 250 | 16 | 198.613.168.563 | 232.868.306.982 |
| 1. Đầu tư vào công ty liên doanh, liên kết | 252 | | 164.097.540.483 | 193.674.481.725 |
| 2. Đầu tư góp vốn vào đơn vị khác | 253 | | 40.045.988.675 | 45.045.988.675 |
| 3. Dự phòng đầu tư tài chính dài hạn | 254 | | (5.530.360.595) | (5.852.163.418) |
| VI. Tài sản dài hạn khác | 260 | | 114.199.893.075 | 118.735.929.451 |
| 1. Chi phí trả trước dài hạn | 261 | 11 | 112.327.760.839 | 118.423.785.491 |
| 2. Tài sản thuế thu nhập hoãn lại | 262 | | 1.872.132.236 | 312.143.960 |
| TỔNG CỘNG TÀI SẢN (270 = 100 + 200) | 270 | | 5.578.039.634.458 | 5.655.674.959.293 |


Các thuyết minh kèm theo là bộ phận hợp thành của báo cáo tài chính hợp nhất



BẢNG CÂN ĐỐI KẾ TOÁN HỢP NHẤT (TIẾP THEO)
Tại ngày 31 tháng 12 năm 2020

Đơn vị: VND

| NGUỒN VỐN | Mã số | Thuyết minh | 31/12/2020 | 01/01/2020 |
|---|------------|-------------|--------------------------|--------------------------|
| C - NỢ PHẢI TRẢ | 300 | | 6.298.431.199.383 | 6.160.624.663.386 |
| I. Nợ ngắn hạn | 310 | | 2.708.891.902.105 | 2.637.431.719.945 |
| 1. Phải trả người bán ngắn hạn | 311 | 17 | 1.177.282.339.127 | 1.157.507.892.292 |
| 2. Người mua trả tiền trước ngắn hạn | 312 | 18 | 286.688.208.242 | 223.813.134.287 |
| 3. Thuế và các khoản phải nộp Nhà nước | 313 | 19 | 166.197.823.186 | 160.532.330.702 |
| 4. Phải trả người lao động | 314 | | 95.348.524.692 | 81.403.344.272 |
| 5. Chi phí phải trả ngắn hạn | 315 | 20 | 124.403.096.364 | 141.579.931.818 |
| 6. Doanh thu chưa thực hiện ngắn hạn | 318 | | 4.242.353.895 | 1.577.777.623 |
| 7. Phải trả ngắn hạn khác | 319 | 21 | 162.555.960.347 | 162.383.156.725 |
| 8. Vay và nợ thuê tài chính ngắn hạn | 320 | 22 | 635.622.623.179 | 657.678.756.413 |
| 9. Dự phòng phải trả ngắn hạn | 321 | 23 | 31.155.510.014 | 24.193.545.996 |
| 10. Quỹ khen thưởng, phúc lợi | 322 | | 25.395.463.059 | 26.761.849.817 |
| II. Nợ dài hạn | 330 | | 3.589.539.297.278 | 3.523.192.943.441 |
| 1. Phải trả người bán dài hạn | 331 | 17 | 33.133.626.525 | 29.057.351.338 |
| 2. Doanh thu chưa thực hiện dài hạn | 336 | | 24.386.055.745 | 1.560.719.800 |
| 3. Phải trả dài hạn khác | 337 | 21 | 52.390.045.775 | 52.126.432.687 |
| 4. Vay và nợ thuê tài chính dài hạn | 338 | 22 | 3.475.659.240.090 | 3.437.271.050.035 |
| 5. Thuế thu nhập hoãn lại phải trả | 341 | | 1.283.395.173 | 1.111.726.676 |
| 6. Dự phòng phải trả dài hạn | 342 | 23 | 2.686.933.970 | 2.065.662.905 |
| D - VỐN CHỦ SỞ HỮU | 400 | 24 | (720.391.564.925) | (504.949.704.093) |
| I. Vốn chủ sở hữu | 410 | | (720.391.564.925) | (504.949.704.093) |
| 1. Vốn góp của chủ sở hữu | 411 | | 550.000.000.000 | 550.000.000.000 |
| - Cổ phiếu phổ thông có quyền biểu quyết | 411a | | 550.000.000.000 | 550.000.000.000 |
| 2. Chênh lệch tỷ giá hối đoái | 417 | | 411.712.989 | 50.365.544 |
| 3. Quỹ đầu tư phát triển | 418 | | 57.441.859.817 | 56.779.154.880 |
| 4. Lợi nhuận sau thuế chưa phân phối | 421 | | (1.573.379.075.008) | (1.354.266.721.186) |
| - LNST chưa phân phối lũy kể đến cuối năm trước | 421a | | (1.364.815.828.254) | (1.208.422.811.010) |
| - LNST chưa phân phối năm nay | 421b | | (208.563.246.754) | (145.843.910.176) |
| 5. Lợi ích cổ đông không kiểm soát | 429 | | 245.133.937.277 | 242.487.496.669 |
| TỔNG CỘNG NGUỒN VỐN (440 = 300 + 400) | 440 | | 5.578.039.634.458 | 5.655.674.959.293 |


Nguyễn Thị Bích Hạnh
Người lập biểu


Đặng Quang Cường
Trưởng Ban Tài chính Kế toán




Đỗ Chí Nguyễn
Tổng Giám đốc
Hà Nội, ngày 17 tháng 5 năm 2021


BÁO CÁO KẾT QUẢ HOẠT ĐỘNG KINH DOANH HỢP NHẤT
 Cho năm tài chính kết thúc ngày 31 tháng 12 năm 2020

Đơn vị: VND

| CHỈ TIÊU | Mã số | Thuyết minh | Năm 2020 | Năm 2019 |
|---|-----------|-------------|--------------------------|--------------------------|
| 1. Doanh thu bán hàng và cung cấp dịch vụ | 01 | | 4.612.261.765.485 | 4.369.821.322.369 |
| 2. Các khoản giảm trừ doanh thu | 02 | | 42.117.909.495 | 21.720.781.634 |
| 3. Doanh thu thuần về bán hàng và cung cấp dịch vụ (10 = 01 - 02) | 10 | 27 | 4.570.143.855.990 | 4.348.100.540.735 |
| 4. Giá vốn hàng bán và dịch vụ cung cấp | 11 | 28 | 4.222.309.434.398 | 4.080.778.966.033 |
| 5. Lợi nhuận gộp về bán hàng và cung cấp dịch vụ (20 = 10 - 11) | 20 | | 347.834.421.592 | 267.321.574.702 |
| 6. Doanh thu hoạt động tài chính | 21 | 30 | 5.691.615.519 | 36.000.782.559 |
| 7. Chi phí tài chính | 22 | 31 | 264.837.585.404 | 159.334.294.211 |
| - Trong đó: Chi phí lãi vay | 23 | | 162.741.452.376 | 154.917.370.256 |
| 8. Phần lãi trong công ty liên doanh, liên kết | 24 | | 2.303.769.452 | 5.906.282.116 |
| 9. Chi phí bán hàng | 25 | 32 | 40.787.351.068 | 36.698.227.099 |
| 10. Chi phí quản lý doanh nghiệp | 26 | 32 | 200.676.552.989 | 226.389.998.933 |
| 11. Lợi nhuận thuần từ hoạt động kinh doanh {30 = 20 + (21 - 22) + 24 - (25 + 26)} | 30 | | (150.471.682.898) | (113.193.880.866) |
| 12. Thu nhập khác | 31 | 33 | 39.083.115.018 | 67.672.326.805 |
| 13. Chi phí khác | 32 | 34 | 42.302.070.399 | 55.845.765.159 |
| 14. Lợi nhuận khác (40 = 31 - 32) | 40 | | (3.218.955.381) | 11.826.561.646 |
| 15. Tổng lợi nhuận kế toán trước thuế (50 = 30 + 40) | 50 | | (153.690.638.279) | (101.367.319.220) |
| 16. Chi phí thuế TNDN hiện hành | 51 | | 21.652.039.616 | 16.202.470.794 |
| 17. Chi phí thuế TNDN hoãn lại | 52 | | (1.158.359.330) | 611.603.837 |
| 18. Lợi nhuận sau thuế thu nhập doanh nghiệp (60 = 50 - 51 - 52) | 60 | | (174.184.318.565) | (118.181.393.851) |
| 18.1. Lợi nhuận sau thuế của Công ty mẹ | 61 | | (208.563.246.754) | (145.843.910.176) |
| 18.2. Lợi nhuận sau thuế cổ đông không kiểm soát | 62 | | 34.378.928.189 | 27.662.516.325 |
| 19. Lãi cơ bản trên cổ phiếu | 70 | 35 | (3.792) | (2.652) |

Trong đó: Lợi nhuận sau thuế thu nhập doanh nghiệp không bao gồm kết quả của Công ty TNHH Xi măng Quang Sơn là 47.233.862.757 đồng. Lỗ từ hoạt động kinh doanh của Công ty TNHH Xi măng Quang Sơn cho năm tài chính kết thúc ngày 31/12/2020 là (221.418.181.322) đồng.


 Nguyễn Thị Bích Hạnh
 Người lập biểu


 Đặng Quang Cường
 Trưởng Ban Tài chính Kế toán



 Đỗ Chí Nguyễn
 Tổng Giám đốc
 Hà Nội, ngày 17 tháng 5 năm 2021

BÁO CÁO LƯU CHUYỂN TIỀN TỆ HỢP NHẤT
(Theo phương pháp gián tiếp)

Cho năm tài chính kết thúc ngày 31 tháng 12 năm 2020

Đơn vị: VND

| CHỈ TIÊU | Mã số | Năm 2020 | Năm 2019 |
|--|-----------|--------------------------|--------------------------|
| I. Lưu chuyển tiền từ hoạt động kinh doanh | | | |
| 1. Lợi nhuận trước thuế | 01 | (153.690.638.279) | (101.367.319.220) |
| 2. Điều chỉnh cho các khoản | | | |
| - Khấu hao TSCĐ và BĐSĐT | 02 | 236.546.479.920 | 239.281.903.917 |
| - Các khoản dự phòng | 03 | 13.207.656.565 | (18.574.153.347) |
| - (Lãi), lỗ chênh lệch tỷ giá hối đoái do đánh giá lại các khoản mục tiền tệ có gốc ngoại tệ | 04 | 100.174.034.002 | (9.710.905.890) |
| - (Lãi), lỗ từ hoạt động đầu tư | 05 | (10.125.136.529) | (26.758.712.514) |
| - Chi phí lãi vay | 06 | 162.741.452.376 | 154.917.370.256 |
| 3. Lợi nhuận từ hoạt động kinh doanh trước thay đổi vốn lưu động | 08 | 348.853.848.055 | 237.788.183.202 |
| - (Tăng), giảm các khoản phải thu | 09 | (82.522.050.319) | 79.210.097.984 |
| - (Tăng), giảm hàng tồn kho | 10 | (67.648.305.298) | 66.801.391.925 |
| - Tăng, (giảm) các khoản phải trả (Không kể lãi vay phải trả, thuế thu nhập doanh nghiệp phải nộp) | 11 | 121.826.384.345 | (241.456.368.116) |
| - (Tăng), giảm chi phí trả trước | 12 | 9.671.980.571 | 21.046.245.099 |
| - Tăng, giảm chứng khoán kinh doanh | 13 | - | 4.190.000.000 |
| - Tiền lãi vay đã trả | 14 | (98.494.174.192) | (48.203.385.311) |
| - Thuế thu nhập doanh nghiệp đã nộp | 15 | (17.578.457.680) | (17.190.294.367) |
| - Tiền thu khác từ hoạt động kinh doanh | 16 | 612.629.085 | 3.319.341.975 |
| - Tiền chi khác cho hoạt động kinh doanh | 17 | (17.734.140.477) | (13.973.413.458) |
| Lưu chuyển tiền thuần từ hoạt động kinh doanh | 20 | 196.987.714.090 | 91.531.798.933 |
| II. Lưu chuyển tiền từ hoạt động đầu tư | | | |
| 1. Tiền chi để mua sắm, xây dựng TSCĐ và các TSDH khác | 21 | (34.954.219.078) | (27.356.736.829) |
| 2. Tiền thu từ thanh lý, nhượng bán TSCĐ và các TSDH khác | 22 | 8.193.678.819 | 3.397.874.434 |
| 3. Tiền chi cho vay, mua các công cụ nợ của đơn vị khác | 23 | (63.026.505.000) | (9.879.739.080) |
| 4. Tiền thu hồi cho vay, bán lại các công cụ nợ của đơn vị khác | 24 | 21.359.000.000 | 32.203.739.080 |
| 5. Tiền chi đầu tư góp vốn vào đơn vị khác | 25 | - | (604.033.771) |
| 6. Tiền thu lãi cho vay, cổ tức và lợi nhuận được chia | 27 | 8.794.160.398 | 9.335.475.431 |
| Lưu chuyển tiền thuần từ hoạt động đầu tư | 30 | (59.633.884.861) | 7.096.579.265 |
| III. Lưu chuyển tiền từ hoạt động tài chính | | | |
| 1. Tiền thu từ đi vay | 33 | 1.605.558.631.507 | 1.824.905.053.425 |
| 2. Tiền trả nợ gốc vay | 34 | (1.730.480.347.819) | (1.919.022.013.637) |
| 3. Tiền trả nợ gốc thuê tài chính | 35 | (1.095.714.000) | - |
| 4. Cổ tức, lợi nhuận đã trả cho chủ sở hữu | 36 | (25.243.352.000) | (17.598.181.871) |
| Lưu chuyển tiền thuần từ hoạt động tài chính | 40 | (151.260.782.312) | (111.715.142.083) |
| Lưu chuyển tiền thuần trong năm (50 = 20 + 30 + 40) | 50 | (13.906.953.083) | (13.086.763.885) |
| Tiền và tương đương tiền đầu năm | 60 | 273.293.463.410 | 286.265.905.190 |
| Ảnh hưởng của thay đổi tỷ giá hối đoái quy đổi ngoại tệ | 61 | (174.928) | 114.322.105 |
| Tiền và tương đương tiền cuối năm (70 = 50 + 60 + 61) | 70 | 259.386.335.399 | 273.293.463.410 |

Handwritten signature

Nguyễn Thị Bích Hạnh
Người lập biểu

Handwritten signature

Đặng Quang Cường
Trưởng Ban Tài chính Kế toán



Đỗ Chí Nguyễn
Tổng Giám đốc

Hà Nội, ngày 17 tháng 5 năm 2021

THUYẾT MINH BÁO CÁO TÀI CHÍNH HỢP NHẤT

Các thuyết minh này là một bộ phận hợp thành và cần được đọc đồng thời với báo cáo tài chính hợp nhất kèm theo

1. THÔNG TIN KHÁI QUÁT**Hình thức sở hữu vốn**

Tổng Công ty Cổ phần Xây dựng Công nghiệp Việt Nam (“Tổng Công ty”) tiền thân là Doanh nghiệp Nhà nước trực thuộc Bộ Công nghiệp (nay là Bộ Công thương), được thành lập theo Quyết định số 63/1998/QĐ-BCN ngày 22/9/1998 của Bộ trưởng Bộ Công nghiệp. Tổng Công ty chuyển sang hoạt động theo hình thức cổ phần theo Quyết định số 2259/QĐ-TTg ngày 10/12/2010 của Thủ tướng Chính phủ về việc điều chỉnh cơ cấu vốn điều lệ của Tổng Công ty Cổ phần Xây dựng Công nghiệp Việt Nam.

Tổng Công ty Cổ phần Xây dựng Công nghiệp Việt Nam hoạt động theo Giấy chứng nhận đăng ký doanh nghiệp số 0100779365 đăng ký lần đầu ngày 21 tháng 10 năm 1998 và thay đổi lần thứ 7 ngày 19 tháng 8 năm 2020 do Sở Kế hoạch và Đầu tư thành phố Hà Nội cấp.

Trụ sở chính của Tổng Công ty tại tòa nhà Vinaincon, số 5 Láng Hạ, phường Thành Công, quận Ba Đình, thành phố Hà Nội.

Vốn điều lệ của Tổng Công ty theo Giấy Chứng nhận đăng ký doanh nghiệp là 550.000.000.000 đồng.

Tổng số nhân viên của Tổng Công ty tại ngày 31/12/2020 là 2.512 người (tại ngày 01/01/2020 là 2.391 người).

Ngành nghề kinh doanh

Ngành nghề kinh doanh của Tổng Công ty là:

- Xây dựng nhà các loại; Khai khoáng khác chưa được phân vào đâu; Sản xuất bê tông và các sản phẩm từ xi măng thạch cao; Cát tạo dáng và hoàn thiện đá; Sản xuất các cấu kiện kim loại; Sản xuất thùng, bể chứa và dụng cụ chứa đựng bằng kim loại; Rèn, dập, ép và cán kim loại, luyện bột kim loại; Sản xuất sản phẩm khác bằng kim loại chưa được phân vào đâu; Xây dựng công trình công ích; Lắp đặt hệ thống điện;
- Hoạt động xây dựng chuyên dụng khác; Bán buôn thiết bị và linh kiện điện tử, viễn thông; Vận tải hàng hóa đường thủy nội địa; Kho bãi và lưu giữ hàng hóa; Nhà hàng và các dịch vụ ăn uống lưu động (không bao gồm kinh doanh quán bar, phòng hát karaoke, vũ trường); Dịch vụ phục vụ đồ uống (không bao gồm kinh doanh quán bar);
- Hoạt động dịch vụ hỗ trợ khai thác mỏ và quặng khác; Sản xuất hóa chất cơ bản (trừ hóa chất nhà nước cấm); Sản xuất vật liệu xây dựng từ đất sét; Sửa chữa máy móc, thiết bị; Sửa chữa điện; Xây dựng công trình kỹ thuật dân dụng khác;
- Các ngành nghề kinh doanh khác đã quy định cụ thể tại Giấy chứng nhận đăng ký doanh nghiệp.

Chu kỳ sản xuất, kinh doanh thông thường

Chu kỳ sản xuất, kinh doanh thông thường của Tổng Công ty được thực hiện trong thời gian không quá 12 tháng.

Đặc điểm hoạt động của Tổng Công ty trong năm tài chính có ảnh hưởng đến báo cáo tài chính hợp nhất

Không có hoạt động đặc biệt nào của Tổng Công ty trong năm tài chính có ảnh hưởng đến báo cáo tài chính hợp nhất của Tổng Công ty.

THUYẾT MINH BÁO CÁO TÀI CHÍNH HỢP NHẤT (TIẾP THEO)

Các thuyết minh này là một bộ phận hợp thành và cần được đọc đồng thời với báo cáo tài chính hợp nhất kèm theo

1. THÔNG TIN KHÁI QUÁT (TIẾP THEO)

Cấu trúc doanh nghiệp

Thông tin chi tiết về các công ty con, công ty liên kết của Tổng Công ty tại ngày 31 tháng 12 năm 2020 như sau:

| Tên công ty con | Nơi thành lập (hoặc đăng ký) và hoạt động | Tỷ lệ phần sở hữu | Tỷ lệ quyền biểu quyết năm giữ | Hoạt động chính |
|---|---|----------------------|--------------------------------------|---|
| Công ty TNHH MTV Xây lắp Điện 2 | TP. Hồ Chí Minh | 100,00% | 100,00% | Lắp đặt hệ thống điện |
| Công ty TNHH MTV Xây lắp Điện 4 | TP. Hà Nội | 100,00% | 100,00% | Xây dựng công trình kỹ thuật dân dụng |
| Công ty TNHH MTV Cơ khí Hóa chất Hà Bắc | Bắc Giang | 100,00% | 100,00% | Sản xuất sản phẩm cơ khí |
| Công ty TNHH MTV Xi măng Quang Sơn | Thái Nguyên | 100,00% | 100,00% | Sản xuất và kinh doanh xi măng, clinke |
| Công ty TNHH MTV Xây lắp Hóa chất | TP. Hà Nội | 100,00% | 100,00% | Xây lắp |
| Công ty Cổ phần Cơ khí Hoá chất | TP. Hải Phòng | 71,42% | 71,42% | Xây lắp |
| Công ty Cổ phần Xây lắp và Sản xuất Công nghiệp | TP. Hà Nội | 52,15% | 52,15% | Thi công, xây lắp công trình |
| Công ty Cổ phần Bê tông Ly tâm Thủ Đức | TP. Hồ Chí Minh | 51,00% | 51,00% | Sản xuất và kinh doanh sản phẩm bê tông công nghiệp |
| Công ty Cổ phần Xuất nhập khẩu Thương mại Hợp tác Nhân lực Quốc tế Việt Nam | TP. Hà Nội | 51,00% | 51,00% | Xuất khẩu lao động |
| Công ty Cổ phần Đầu tư và Khoáng sản VINAINCON | TP. Hà Nội | 51,00% | 51,00% | Đầu tư, khai thác và kinh doanh khoáng sản |
| Công ty Cổ phần Đầu tư Xây dựng số 5 | TP. Hồ Chí Minh | 51,00% | 51,00% | Thi công, xây lắp công trình công nghiệp, dân dụng |
| Công ty Cổ phần Đầu tư và Xây dựng Vinaincon 6 | TP. Hồ Chí Minh | 51,00% | 51,00% | Xây dựng nhà các loại |
| Công ty Cổ phần Bê tông Ly tâm An Giang | An Giang | 50,69% | 50,69% | Sản xuất và kinh doanh sản phẩm bê tông công nghiệp |

THUYẾT MINH BÁO CÁO TÀI CHÍNH HỢP NHẤT (TIẾP THEO)

Các thuyết minh này là một bộ phận hợp thành và cần được đọc đồng thời với báo cáo tài chính hợp nhất kèm theo

1. THÔNG TIN KHÁI QUÁT (TIẾP THEO)

Cấu trúc doanh nghiệp (Tiếp theo)

| Tên công ty liên kết | Nơi thành lập (hoặc đăng ký) và hoạt động | Tỷ lệ phần sở hữu | Tỷ lệ quyền biểu quyết năm giữ | Hoạt động chính |
|--|---|----------------------|--------------------------------------|---|
| Công ty Cổ phần Bê tông ly tâm Vinaincon | Hải Dương | 20,00% | 20,00% | Sản xuất cột điện và cọc bê tông ly tâm |
| Công ty Cổ phần Đầu tư Năng lượng Vinaincon | TP. Hà Nội | 41,18% | 41,18% | Đầu tư và khai thác các công trình về năng lượng |
| Công ty Cổ phần Đầu tư và Xây dựng Công nghiệp | TP. Hà Nội | 36,00% | 36,00% | Xây dựng nhà để ở |
| Công ty Cổ phần Thi công cơ giới Vinaincon | TP. Hà Nội | 27,99% | 27,99% | Xây dựng nhà các loại |
| Công ty Cổ phần Cơ khí Hồng Nam | TP. Hà Nội | 27,37% | 27,37% | Sản xuất các thiết bị nâng, hạ và bốc xếp |
| Công ty Cổ phần Khai thác Đá vôi Quang Sơn | Thái Nguyên | 25,00% | 25,00% | Khai thác đá, cát, sỏi, đất sét |
| Công ty Cổ phần Kết cấu thép Xây dựng | TP. Hà Nội | 23,11% | 23,11% | Sản xuất các cấu kiện kim loại |
| Công ty Cổ phần Tư vấn Thiết kế và Xây dựng Vinaincon | TP. Hà Nội | 20,70% | 20,70% | Tư vấn và xây lắp |

Các đơn vị trực thuộc không có tư cách pháp nhân hạch toán phụ thuộc:

| STT | Tên đơn vị | Địa chỉ |
|-----|---|--|
| 1 | Văn phòng Tổng Công ty | Số 5 Láng Hạ - Ba Đình - Hà Nội |
| 2 | Trung tâm Xuất nhập khẩu và Dịch vụ vật tư kỹ thuật - Tổng Công ty Cổ phần Xây dựng Công nghiệp Việt Nam | Số 5 Láng Hạ - Ba Đình - Hà Nội |
| 3 | Chi nhánh Miền Nam - Tổng Công ty Cổ phần Xây dựng Công nghiệp Việt Nam | Số 22 - Lý Tự Trọng - Phường Bến Nghé - Quận 1 - Tp HCM |
| 4 | Chi nhánh Campuchia - Tổng Công ty Cổ phần Xây dựng Công nghiệp Việt Nam | 10EF6, st.206+211, Sangkat vealvong, Khan 7makara, Phnomphenh, Cambodia |
| 5 | Chi nhánh Xây lắp và Cung ứng vật tư thiết bị - Tổng Công ty Cổ phần Xây dựng Công nghiệp Việt Nam | Số 5 Láng Hạ - Ba Đình - Hà Nội |
| 6 | Chi nhánh Myanmar - Tổng Công ty Cổ phần Xây dựng Công nghiệp Việt Nam | Số 01, Tòa nhà số 33, Shwe Ohn Pin Housing 2, đường Yan Shin, thị xã Yan Kin, Yangon, Myanmar |

2. NĂM TÀI CHÍNH, CHUẨN MỰC KẾ TOÁN VÀ CHẾ ĐỘ KẾ TOÁN ÁP DỤNG

Năm tài chính

Năm tài chính của Tổng Công ty bắt đầu từ ngày 01 tháng 01 và kết thúc vào ngày 31 tháng 12 năm dương lịch.

Chế độ kế toán áp dụng

Tổng Công ty áp dụng các Chuẩn mực Kế toán, Chế độ Kế toán doanh nghiệp Việt Nam được ban hành theo Thông tư số 200/2014/TT-BTC ngày 22 tháng 12 năm 2014; Thông tư số 202/2014/TT-BTC ngày 22 tháng 12 năm 2014 về hướng dẫn lập và trình bày báo cáo tài chính hợp nhất, và các thông tư hướng dẫn thực hiện Chuẩn mực kế toán của Bộ Tài chính trong việc lập và trình bày báo cáo tài chính hợp nhất.

THUYẾT MINH BÁO CÁO TÀI CHÍNH HỢP NHẤT (TIẾP THEO)

Các thuyết minh này là một bộ phận hợp thành và cần được đọc đồng thời với báo cáo tài chính hợp nhất kèm theo

2. NĂM TÀI CHÍNH, CHUẨN MỤC VÀ CHẾ ĐỘ KẾ TOÁN ÁP DỤNG (TIẾP THEO)**Tuyên bố về việc tuân thủ Chuẩn mực kế toán và Chế độ kế toán**

Ban Tổng Giám đốc đảm bảo đã tuân thủ yêu cầu của các Chuẩn mực Kế toán, Chế độ Kế toán doanh nghiệp Việt Nam được ban hành theo Thông tư số 200/2014/TT-BTC ngày 22 tháng 12 năm 2014 cũng như các thông tư hướng dẫn thực hiện Chuẩn mực kế toán của Bộ Tài chính trong việc lập báo cáo tài chính hợp nhất.

Báo cáo tài chính hợp nhất kèm theo không nhằm phản ánh tình hình tài chính, kết quả hoạt động kinh doanh và tình hình lưu chuyển tiền tệ theo các nguyên tắc và thông lệ kế toán được chấp nhận chung tại các nước khác ngoài Việt Nam.

3. TÓM TẮT CÁC CHÍNH SÁCH KẾ TOÁN CHỦ YẾU**Cơ sở lập báo cáo tài chính hợp nhất**

Báo cáo tài chính hợp nhất được lập và trình bày bằng đồng Việt Nam (VND) trên cơ sở kế toán dồn tích (trừ các thông tin liên quan đến luồng tiền) phù hợp với Chuẩn mực Kế toán, Chế độ Kế toán doanh nghiệp Việt Nam và các quy định pháp lý có liên quan đến việc lập và trình bày báo cáo tài chính hợp nhất.

Báo cáo tài chính hợp nhất bao gồm báo cáo tài chính tổng hợp của Tổng Công ty Cổ phần Xây dựng Công nghiệp Việt Nam và báo cáo tài chính của các công ty do Tổng Công ty kiểm soát (các công ty con) được lập cho năm tài chính kết thúc ngày 31 tháng 12 hàng năm. Việc kiểm soát này đạt được khi Tổng Công ty có khả năng kiểm soát các chính sách tài chính và hoạt động của các công ty nhận đầu tư nhằm thu được lợi ích từ hoạt động của các công ty này.

Trong trường hợp cần thiết, báo cáo tài chính của các công ty con được điều chỉnh để các chính sách kế toán được áp dụng tại Tổng Công ty và các công ty con là giống nhau.

Tất cả các nghiệp vụ và số dư chủ yếu giữa các công ty con và giữa công ty mẹ và công ty con được loại bỏ khi hợp nhất báo cáo tài chính.

Lợi ích của cổ đông không kiểm soát bao gồm giá trị các lợi ích của cổ đông không kiểm soát tại ngày hợp nhất kinh doanh ban đầu (chi tiết xem nội dung trình bày dưới đây) và phần lợi ích của cổ đông không kiểm soát trong sự biến động của tổng vốn chủ sở hữu kể từ ngày hợp nhất kinh doanh. Các khoản lỗ phát sinh tại công ty con phải được phân bổ tương ứng với phần sở hữu của cổ đông không kiểm soát, kể cả trường hợp số lỗ đó lớn hơn phần sở hữu của cổ đông không kiểm soát trong tài sản thuần của công ty con.

Hợp nhất kinh doanh

Tài sản, công nợ và công nợ tiềm tàng của công ty con được xác định theo giá trị hợp lý tại ngày mua công ty con. Bất kỳ khoản phụ trội nào giữa giá mua và tổng giá trị hợp lý của tài sản được mua được ghi nhận là lợi thế thương mại. Bất kỳ khoản thiếu hụt nào giữa giá mua và tổng giá trị hợp lý của tài sản được mua được ghi nhận vào kết quả hoạt động kinh doanh của năm tài chính phát sinh hoạt động mua công ty con.

Lợi ích của cổ đông không kiểm soát tại ngày hợp nhất kinh doanh ban đầu được xác định trên cơ sở tỷ lệ của cổ đông không kiểm soát trong tổng giá trị hợp lý của tài sản, công nợ và công nợ tiềm tàng được ghi nhận.

THUYẾT MINH BÁO CÁO TÀI CHÍNH HỢP NHẤT (TIẾP THEO)

Các thuyết minh này là một bộ phận hợp thành và cần được đọc đồng thời với báo cáo tài chính hợp nhất kèm theo

3. TÓM TẮT CÁC CHÍNH SÁCH KẾ TOÁN CHỦ YẾU (TIẾP THEO)**Ước tính kế toán**

Việc lập báo cáo tài chính hợp nhất tuân thủ theo Chuẩn mực Kế toán, Chế độ Kế toán doanh nghiệp Việt Nam và các quy định pháp lý có liên quan đến việc lập và trình bày báo cáo tài chính hợp nhất yêu cầu Ban Tổng Giám đốc phải có những ước tính và giả định ảnh hưởng đến số liệu báo cáo về công nợ, tài sản và việc trình bày các khoản công nợ và tài sản tiềm tàng tại ngày lập báo cáo tài chính hợp nhất cũng như các số liệu báo cáo về doanh thu và chi phí trong năm tài chính. Mặc dù các ước tính kế toán được lập bằng tất cả sự hiểu biết của Ban Tổng Giám đốc, số thực tế phát sinh có thể khác với các ước tính, giả định đặt ra.

Đánh giá và ghi nhận theo giá trị hợp lý

Theo quy định tại Điều 28 - Đánh giá và ghi nhận theo giá trị hợp lý của Luật Kế toán số 88/2015/QH13 đã được Quốc hội nước Cộng hòa xã hội chủ nghĩa Việt Nam khóa XIII, kỳ họp thứ 10 thông qua ngày 20 tháng 11 năm 2015 có hiệu lực kể từ ngày 01 tháng 01 năm 2017, tài sản và công nợ được đánh giá, ghi nhận theo giá trị hợp lý tại thời điểm kết thúc năm tài chính. Tuy nhiên, đến thời điểm phát hành báo cáo này, chưa có văn bản hướng dẫn trong việc áp dụng đánh giá và ghi nhận theo giá trị hợp lý.

Công cụ tài chính**Ghi nhận ban đầu**

Tài sản tài chính: Tại ngày ghi nhận ban đầu, tài sản tài chính được ghi nhận theo giá gốc cộng các chi phí giao dịch có liên quan trực tiếp đến việc mua sắm tài sản tài chính đó. Tài sản tài chính của Tổng Công ty bao gồm tiền, các khoản tương đương tiền, các khoản phải thu khách hàng, phải thu khác, các khoản ký quỹ, các khoản đầu tư tài chính.

Công nợ tài chính: Tại ngày ghi nhận ban đầu, công nợ tài chính được ghi nhận theo giá gốc cộng các chi phí giao dịch có liên quan trực tiếp đến việc phát hành công nợ tài chính đó. Công nợ tài chính của Tổng Công ty bao gồm các khoản phải trả người bán, phải trả khác, các khoản chi phí phải trả, các khoản nợ thuê tài chính, các khoản vay.

Đánh giá lại sau lần ghi nhận ban đầu

Hiện tại, Thông tư số 210/2009/TT-BTC do Bộ Tài chính ban hành ngày 06 tháng 11 năm 2009 (“Thông tư 210”) cũng như các quy định hiện hành chưa có hướng dẫn cụ thể về việc xác định giá trị hợp lý của các tài sản tài chính và công nợ tài chính.

Tiền và các khoản tương đương tiền

Tiền và các khoản tương đương tiền bao gồm tiền mặt tại quỹ, các khoản tiền gửi không kỳ hạn, các khoản đầu tư ngắn hạn, có khả năng thanh khoản cao, dễ dàng chuyển đổi thành tiền và ít rủi ro liên quan đến việc biến động giá trị.

THUYẾT MINH BÁO CÁO TÀI CHÍNH HỢP NHẤT (TIẾP THEO)

Các thuyết minh này là một bộ phận hợp thành và cần được đọc đồng thời với báo cáo tài chính hợp nhất kèm theo

3. TÓM TẮT CÁC CHÍNH SÁCH KẾ TOÁN CHỦ YẾU (TIẾP THEO)**Các khoản đầu tư tài chính*****Chứng khoán kinh doanh***

Chứng khoán kinh doanh là các khoản chứng khoán được Tổng Công ty nắm giữ với mục đích kinh doanh. Chứng khoán kinh doanh được ghi nhận bắt đầu từ ngày Tổng Công ty có quyền sở hữu và được xác định giá trị ban đầu theo giá trị hợp lý của các khoản thanh toán tại thời điểm giao dịch phát sinh cộng các chi phí liên quan đến giao dịch mua chứng khoán kinh doanh.

Tại các kỳ kế toán tiếp theo, các khoản đầu tư chứng khoán được xác định theo giá gốc trừ các khoản giảm giá chứng khoán kinh doanh.

Dự phòng giảm giá chứng khoán kinh doanh được lập cho từng loại chứng khoán được mua bán trên thị trường và có giá thị trường thấp hơn giá gốc. Việc xác định giá trị hợp lý của chứng khoán kinh doanh niêm yết trên thị trường chứng khoán hoặc được giao dịch trên sàn UPCOM, giá trị hợp lý của chứng khoán là giá đóng cửa tại ngày kết thúc năm tài chính. Trường hợp tại ngày kết thúc năm tài chính, thị trường chứng khoán hay sàn UPCOM không giao dịch thì giá trị hợp lý của chứng khoán là giá đóng cửa phiên giao dịch trước liền kề với ngày kết thúc năm tài chính.

Tăng, giảm số dự phòng giảm giá chứng khoán kinh doanh cần phải trích lập tại ngày kết thúc được ghi nhận vào chi phí tài chính.

Các khoản đầu tư nắm giữ đến ngày đáo hạn

Các khoản đầu tư nắm giữ đến ngày đáo hạn bao gồm các khoản đầu tư mà Tổng Công ty có ý định và khả năng giữ đến ngày đáo hạn. Các khoản đầu tư nắm giữ đến ngày đáo hạn bao gồm: các khoản tiền gửi ngân hàng nắm giữ đến ngày đáo hạn với mục đích thu lãi hàng kỳ và các khoản đầu tư nắm giữ đến ngày đáo hạn khác.

Các khoản cho vay

Các khoản cho vay được xác định theo giá gốc trừ đi các khoản dự phòng phải thu khó đòi. Dự phòng phải thu khó đòi các khoản cho vay của Tổng Công ty được trích lập theo các quy định kế toán hiện hành.

Đầu tư vào công ty liên kết

Công ty liên kết là một công ty mà Tổng Công ty có ảnh hưởng đáng kể nhưng không phải là công ty con hay công ty liên doanh của Tổng Công ty. Ảnh hưởng đáng kể thể hiện ở quyền tham gia vào việc đưa ra các quyết định về chính sách tài chính và hoạt động của bên nhận đầu tư nhưng không có ảnh hưởng về mặt kiểm soát hoặc đồng kiểm soát những chính sách này.

Kết quả hoạt động kinh doanh, tài sản và công nợ của các công ty liên kết được hợp nhất trong báo cáo tài chính theo phương pháp vốn chủ sở hữu. Các khoản góp vốn liên kết được trình bày trong Bảng cân đối kế toán hợp nhất theo giá gốc được điều chỉnh theo những thay đổi trong phần vốn góp của Tổng Công ty vào phần tài sản thuần của công ty liên kết sau ngày mua khoản đầu tư. Các khoản lỗ của công ty liên kết vượt quá khoản góp vốn của Tổng Công ty tại công ty liên kết đó không được ghi nhận.

Trong trường hợp một công ty thành viên của Tổng Công ty thực hiện giao dịch với một công ty liên kết với Tổng Công ty, lãi/lỗ chưa thực hiện tương ứng với phần góp vốn của Tổng Công ty vào công ty liên kết, được loại trừ khỏi báo cáo tài chính hợp nhất.

THUYẾT MINH BÁO CÁO TÀI CHÍNH HỢP NHẤT (TIẾP THEO)*Các thuyết minh này là một bộ phận hợp thành và cần được đọc đồng thời với báo cáo tài chính hợp nhất kèm theo***3. TÓM TẮT CÁC CHÍNH SÁCH KẾ TOÁN CHỦ YẾU (TIẾP THEO)****Nợ phải thu**

Nợ phải thu là số tiền có thể thu hồi của khách hàng hoặc các đối tượng khác. Nợ phải thu được trình bày theo giá trị ghi sổ trừ đi các khoản dự phòng phải thu khó đòi.

Dự phòng phải thu khó đòi được trích lập cho những khoản nợ phải thu đã quá hạn thanh toán, hoặc các khoản nợ phải thu mà người nợ khó có khả năng thanh toán do bị thanh lý, phá sản hay các khó khăn tương tự.

Hàng tồn kho

Hàng tồn kho được xác định trên cơ sở giá thấp hơn giữa giá gốc và giá trị thuần có thể thực hiện được. Giá gốc hàng tồn kho bao gồm chi phí nguyên vật liệu trực tiếp, chi phí lao động trực tiếp và chi phí sản xuất chung, nếu có, để có được hàng tồn kho ở địa điểm và trạng thái hiện tại; Đối với hoạt động kinh doanh thương mại: Giá gốc hàng tồn kho bao gồm chi phí mua và các chi phí khác có liên quan trực tiếp đến việc mua hàng tồn kho. Giá xuất của hàng tồn kho được xác định theo phương pháp bình quân gia quyền. Giá trị thuần có thể thực hiện được, được xác định bằng giá bán ước tính trừ các chi phí ước tính để hoàn thành sản phẩm cùng chi phí tiếp thị, bán hàng và phân phối phát sinh.

Dự phòng giảm giá hàng tồn kho của Tổng Công ty được trích lập theo các quy định hiện hành. Theo đó, Tổng Công ty được phép trích lập dự phòng giảm giá hàng tồn kho lỗi thời, hỏng, kém phẩm chất và trong trường hợp giá gốc của hàng tồn kho cao hơn giá trị thuần có thể thực hiện được tại ngày kết thúc niên độ kế toán.

Tài sản cố định hữu hình và khấu hao

Tài sản cố định hữu hình được trình bày theo nguyên giá trừ giá trị hao mòn lũy kế.

Nguyên giá tài sản cố định hữu hình bao gồm giá mua và toàn bộ các chi phí khác liên quan trực tiếp đến việc đưa tài sản vào trạng thái sẵn sàng sử dụng. Nguyên giá tài sản cố định hữu hình do tự làm, tự xây dựng bao gồm chi phí xây dựng, chi phí sản xuất thực tế phát sinh cộng chi phí lắp đặt và chạy thử.

Tài sản cố định hữu hình được khấu hao theo phương pháp đường thẳng dựa trên thời gian hữu dụng ước tính, cụ thể như sau:

| | <u>Số năm khấu hao</u> |
|---------------------------------|------------------------|
| Nhà cửa, vật kiến trúc | 03 - 25 |
| Máy móc, thiết bị | 03 - 08 |
| Phương tiện vận tải, truyền dẫn | 06 - 10 |
| Thiết bị và dụng cụ quản lý | 03 - 08 |
| Tài sản cố định khác | 02 - 05 |

Tài sản cố định vô hình và khấu hao

Tài sản cố định vô hình của Tổng Công ty là quyền sử dụng đất, phần mềm máy tính; bản quyền, bằng sáng chế. Tài sản cố định vô hình được trình bày theo nguyên giá trừ giá trị hao mòn lũy kế.

Chi phí xây dựng cơ bản dở dang

Các tài sản đang trong quá trình xây dựng phục vụ mục đích sản xuất, cho thuê, quản lý hoặc cho các mục đích khác được ghi nhận theo giá gốc. Chi phí này bao gồm các chi phí cần thiết để hình thành tài sản bao gồm chi phí xây lắp, thiết bị, chi phí khác có liên quan phù hợp với chính sách kế toán của Công ty. Các chi phí này sẽ được chuyển sang nguyên giá tài sản cố định theo giá tạm tính (nếu chưa có quyết toán được phê duyệt) khi các tài sản được bàn giao đưa vào sử dụng.

THUYẾT MINH BÁO CÁO TÀI CHÍNH HỢP NHẤT (TIẾP THEO)

Các thuyết minh này là một bộ phận hợp thành và cần được đọc đồng thời với báo cáo tài chính hợp nhất kèm theo

3. TÓM TẮT CÁC CHÍNH SÁCH KẾ TOÁN CHỦ YẾU (TIẾP THEO)**Chi phí xây dựng cơ bản dở dang (Tiếp theo)**

Theo quy định về quản lý đầu tư và xây dựng của Nhà nước, tùy theo phân cấp quản lý, giá trị quyết toán các công trình xây dựng cơ bản hoàn thành cần được các cơ quan có thẩm quyền phê duyệt. Do đó, giá trị cuối cùng của các công trình xây dựng cơ bản có thể thay đổi và phụ thuộc vào quyết toán được phê duyệt bởi các cơ quan có thẩm quyền.

Các khoản trả trước

Chi phí trả trước bao gồm các chi phí thực tế đã phát sinh nhưng có liên quan đến kết quả hoạt động sản xuất kinh doanh của nhiều kỳ kế toán.

Giá trị công cụ dụng cụ đã xuất dùng chờ phân bổ: Giá trị công cụ, dụng cụ, linh kiện loại nhỏ đã xuất dùng, chi phí tương ứng doanh thu chưa thực hiện và các khoản chi phí trả trước ngắn hạn khác được coi là có khả năng đem lại lợi ích kinh tế trong tương lai cho Tổng Công ty trong một năm (đối với chi phí trả trước ngắn hạn) và từ một năm trở lên (đối với chi phí trả trước dài hạn).

Giá trị quyền sử dụng đất theo phương án cổ phần hóa: Giá trị quyền sử dụng đất phải nộp theo phương án cổ phần hóa Tổng Công ty đã được Thủ tướng Chính phủ phê duyệt.

Các khoản chi phí trả trước dài hạn khác: Được coi là có khả năng đem lại lợi ích kinh tế trong tương lai cho Tổng Công ty với thời hạn từ một năm trở lên.

Các khoản nợ phải trả và chi phí phải trả

Các khoản nợ phải trả và chi phí phải trả được ghi nhận cho số tiền phải trả trong tương lai liên quan đến hàng hóa và dịch vụ đã nhận được. Chi phí phải trả được ghi nhận dựa trên các ước tính về số tiền phải trả theo các phương án, kế hoạch đã được phê duyệt.

Việc phân loại các khoản phải trả là phải trả người bán, chi phí phải trả và phải trả khác được thực hiện theo nguyên tắc sau:

- Phải trả người bán phản ánh các khoản phải trả mang tính chất thương mại phát sinh từ giao dịch mua hàng hóa, dịch vụ, tài sản và người bán là đơn vị độc lập với Tổng Công ty, bao gồm cả các khoản phải trả khi nhập khẩu thông qua người nhận ủy thác.
- Chi phí phải trả phản ánh các khoản phải trả cho hàng hóa, dịch vụ đã nhận được từ người bán, các khoản chi phí sản xuất, kinh doanh phải trích trước.
- Phải trả khác phản ánh các khoản phải trả không có tính thương mại, không liên quan đến giao dịch mua, bán, cung cấp hàng hóa dịch vụ.

Các khoản dự phòng phải trả

Các khoản dự phòng phải trả được ghi nhận khi Tổng Công ty có nghĩa vụ nợ hiện tại do kết quả từ một sự kiện đã xảy ra, và Tổng Công ty có khả năng phải thanh toán nghĩa vụ này. Các khoản dự phòng được xác định trên cơ sở ước tính của Ban Tổng Giám đốc về các khoản chi phí cần thiết để thanh toán nghĩa vụ nợ này tại ngày kết thúc kỳ hoạt động.

Vốn chủ sở hữu

Vốn góp của chủ sở hữu: Vốn góp của chủ sở hữu được ghi nhận theo số vốn thực tế đã góp của các cổ đông.

THUYẾT MINH BÁO CÁO TÀI CHÍNH HỢP NHẤT (TIẾP THEO)

Các thuyết minh này là một bộ phận hợp thành và cần được đọc đồng thời với báo cáo tài chính hợp nhất kèm theo

3. TÓM TẮT CÁC CHÍNH SÁCH KẾ TOÁN CHỦ YẾU (TIẾP THEO)**Phân phối lợi nhuận**

Lợi nhuận sau thuế thu nhập doanh nghiệp được phân phối cho các cổ đông sau khi đã trích lập các quỹ theo Điều lệ của Tổng Công ty cũng như các quy định của pháp luật và đã được Đại hội đồng cổ đông thông qua.

Việc phân phối lợi nhuận cho các cổ đông được cân nhắc đến các khoản mục phi tiền tệ nằm trong lợi nhuận sau thuế chưa phân phối có thể ảnh hưởng đến luồng tiền và khả năng chi trả cổ tức/lợi nhuận như lãi do đánh giá lại tài sản mang đi góp vốn, lãi do đánh giá lại các khoản mục tiền tệ, các công cụ tài chính và các khoản mục phi tiền tệ khác.

Cổ tức được ghi nhận là nợ phải trả khi được Đại hội đồng cổ đông thông qua.

Ghi nhận doanh thu

Doanh thu bán hàng được ghi nhận khi đồng thời thỏa mãn tất cả năm (5) điều kiện sau:

- Tổng Công ty đã chuyển giao phần lớn rủi ro và lợi ích gắn liền với quyền sở hữu sản phẩm hoặc hàng hóa cho người mua;
- Tổng Công ty không còn nắm giữ quyền quản lý hàng hóa như người sở hữu hàng hóa hoặc quyền kiểm soát hàng hóa;
- Doanh thu được xác định tương đối chắc chắn;
- Tổng Công ty sẽ thu được lợi ích kinh tế từ giao dịch bán hàng; và
- Xác định được chi phí liên quan đến giao dịch bán hàng.

Doanh thu của giao dịch về cung cấp dịch vụ được ghi nhận khi kết quả của giao dịch đó được xác định một cách đáng tin cậy. Trường hợp giao dịch về cung cấp dịch vụ liên quan đến nhiều kỳ thì doanh thu được ghi nhận trong kỳ theo kết quả phân công việc đã hoàn thành tại ngày của kỳ báo cáo. Kết quả của giao dịch cung cấp dịch vụ được xác định khi thỏa mãn tất cả bốn (4) điều kiện sau:

- Doanh thu được xác định tương đối chắc chắn;
- Có khả năng thu được lợi ích kinh tế từ giao dịch cung cấp dịch vụ đó;
- Xác định được phần công việc đã hoàn thành tại ngày của kỳ báo cáo; và
- Xác định được chi phí phát sinh cho giao dịch và chi phí để hoàn thành giao dịch cung cấp dịch vụ đó.

Doanh thu hoạt động tài chính phát sinh từ tiền lãi, cổ tức, lợi nhuận được chia và các khoản doanh thu hoạt động tài chính khác được ghi nhận khi thỏa mãn đồng thời hai (2) điều kiện sau:

- Có khả năng thu được lợi ích kinh tế từ giao dịch đó;
- Doanh thu được xác định tương đối chắc chắn.

Lãi tiền gửi được ghi nhận trên cơ sở dồn tích, được xác định trên số dư các tài khoản tiền gửi và lãi suất áp dụng.

Hợp đồng xây dựng

Khi kết quả thực hiện hợp đồng xây dựng có thể được ước tính một cách đáng tin cậy, doanh thu và chi phí liên quan đến hợp đồng được ghi nhận tương ứng với phần công việc đã hoàn thành tại ngày kết thúc niên độ kế toán được tính bằng tỷ lệ phần trăm giữa chi phí phát sinh của phần công việc đã hoàn thành tại ngày kết thúc niên độ kế toán so với tổng chi phí dự toán của hợp đồng, ngoại trừ trường hợp chi phí này không tương đương với phần khối lượng xây lắp đã hoàn thành. Khoản chi phí này có thể bao gồm các chi phí phụ thêm, các khoản bồi thường và chi thường thực hiện hợp đồng theo thỏa thuận với khách hàng.

Khi kết quả thực hiện hợp đồng xây dựng không thể được ước tính một cách đáng tin cậy, doanh thu chỉ được ghi nhận tương đương với chi phí của hợp đồng đã phát sinh mà việc được hoàn trả là tương đối chắc chắn.

THUYẾT MINH BÁO CÁO TÀI CHÍNH HỢP NHẤT (TIẾP THEO)

Các thuyết minh này là một bộ phận hợp thành và cần được đọc đồng thời với báo cáo tài chính hợp nhất kèm theo

3. TÓM TẮT CÁC CHÍNH SÁCH KẾ TOÁN CHỦ YẾU (TIẾP THEO)**Ngoại tệ**

Các nghiệp vụ phát sinh bằng ngoại tệ được chuyển đổi theo tỷ giá tại ngày phát sinh nghiệp vụ. Số dư các khoản mục tiền tệ có gốc ngoại tệ tại ngày kết thúc niên độ kế toán được chuyển đổi theo tỷ giá tại ngày này. Chênh lệch tỷ giá phát sinh được ghi nhận vào Báo cáo kết quả hoạt động kinh doanh hợp nhất. Lãi chênh lệch tỷ giá do đánh giá lại các số dư tại ngày kết thúc niên độ kế toán không được dùng để chia cho cổ đông.

Chi phí đi vay

Chi phí đi vay được ghi nhận vào chi phí sản xuất, kinh doanh trong năm khi phát sinh, trừ khi được vốn hoá theo quy định của Chuẩn mực Kế toán “Chi phí đi vay”. Theo đó, chi phí đi vay liên quan trực tiếp đến việc mua, đầu tư xây dựng hoặc sản xuất những tài sản cần một thời gian tương đối dài để hoàn thành đưa vào sử dụng hoặc kinh doanh được cộng vào nguyên giá tài sản cho đến khi tài sản đó được đưa vào sử dụng hoặc kinh doanh. Các khoản thu nhập phát sinh từ việc đầu tư tạm thời các khoản vay được ghi giảm nguyên giá tài sản có liên quan. Đối với khoản vay riêng phục vụ việc xây dựng tài sản cố định, bất động sản đầu tư, lãi vay được vốn hóa kể cả khi thời gian xây dựng dưới 12 tháng.

Thuế

Thuế thu nhập doanh nghiệp thể hiện tổng giá trị của số thuế phải trả hiện tại và số thuế hoãn lại. Số thuế phải trả hiện tại được tính dựa trên thu nhập chịu thuế trong năm. Thu nhập chịu thuế khác với lợi nhuận thuần được trình bày trên Báo cáo kết quả hoạt động kinh doanh hợp nhất vì thu nhập chịu thuế không bao gồm các khoản thu nhập hay chi phí tính thuế hoặc được khấu trừ trong các năm khác (bao gồm cả lỗ mang sang, nếu có) và ngoài ra không bao gồm các chi tiêu không chịu thuế hoặc không được khấu trừ.

Thuế thu nhập hoãn lại được tính trên các khoản chênh lệch giữa giá trị ghi sổ và cơ sở tính thuế thu nhập của các khoản mục tài sản hoặc công nợ trên báo cáo tài chính hợp nhất và được ghi nhận theo phương pháp bảng cân đối kế toán. Thuế thu nhập hoãn lại phải trả phải được ghi nhận cho tất cả các khoản chênh lệch tạm thời còn tài sản thuế thu nhập hoãn lại chỉ được ghi nhận khi chắc chắn có đủ lợi nhuận tính thuế trong tương lai để khấu trừ các khoản chênh lệch tạm thời.

Thuế thu nhập hoãn lại được xác định theo thuế suất dự tính sẽ áp dụng cho năm tài sản được thu hồi hay nợ phải trả được thanh toán. Thuế thu nhập hoãn lại được ghi nhận vào Báo cáo kết quả hoạt động kinh doanh hợp nhất và chỉ ghi vào vốn chủ sở hữu khi khoản thuế đó có liên quan đến các khoản mục được ghi thẳng vào vốn chủ sở hữu.

Tài sản thuế thu nhập hoãn lại và nợ thuế thu nhập hoãn lại phải trả được bù trừ khi Tổng Công ty có quyền hợp pháp để bù trừ giữa tài sản thuế thu nhập hiện hành với thuế thu nhập hiện hành phải nộp và khi các tài sản thuế thu nhập hoãn lại và nợ thuế thu nhập hoãn lại phải trả liên quan tới thuế thu nhập doanh nghiệp được quản lý bởi cùng một cơ quan thuế và Tổng Công ty có dự định thanh toán thuế thu nhập hiện hành trên cơ sở thuần.

Việc xác định thuế thu nhập của Tổng Công ty căn cứ vào các quy định hiện hành về thuế. Tuy nhiên, những quy định này thay đổi theo từng thời kỳ và việc xác định sau cùng về thuế thu nhập doanh nghiệp tùy thuộc vào kết quả kiểm tra của cơ quan thuế có thẩm quyền.

Các loại thuế khác được áp dụng theo các luật thuế hiện hành tại Việt Nam.

Bên liên quan

Các bên được coi là liên quan nếu một bên có khả năng kiểm soát hoặc có ảnh hưởng đáng kể đối với bên kia trong việc ra quyết định các chính sách tài chính và hoạt động. Các bên cũng được xem là bên liên quan nếu cùng chịu sự kiểm soát chung hay chịu ảnh hưởng đáng kể chung.

Trong việc xem xét mối quan hệ của các bên liên quan, bản chất của mối quan hệ được chú trọng nhiều hơn hình thức pháp lý.

THUYẾT MINH BÁO CÁO TÀI CHÍNH HỢP NHẤT (TIẾP THEO)

Các thuyết minh này là một bộ phận hợp thành và cần được đọc đồng thời với báo cáo tài chính hợp nhất kèm theo

3. TÓM TẮT CÁC CHÍNH SÁCH KẾ TOÁN CHỦ YẾU (TIẾP THEO)

Bên liên quan (Tiếp theo)

| Bên liên quan | Mối quan hệ |
|---|--------------------|
| Công ty Cổ phần Tư vấn Thiết kế và Xây dựng VINAINCON | Công ty liên kết |
| Công ty Cổ phần Đầu tư và Xây dựng Công nghiệp | Công ty liên kết |
| Công ty Cổ phần Kết cấu thép Xây dựng | Công ty liên kết |
| Công ty Cổ phần Cơ khí Hồng Nam | Công ty liên kết |
| Công ty Cổ phần Bê tông ly tâm Vinaincon | Công ty liên kết |
| Công ty Cổ phần Đầu tư Năng lượng VINAINCON | Công ty liên kết |
| Công ty Cổ phần Khai thác Đá vôi Quang Sơn | Công ty liên kết |
| Công ty Cổ phần Thi công Cơ giới VINAINCON | Công ty liên kết |
| Các thành viên Hội đồng Quản trị, Ban Tổng Giám đốc | Lãnh đạo chủ chốt |
| Bộ Công thương | Cổ đông chi phối |

4. TIỀN VÀ CÁC KHOẢN TƯƠNG ĐƯƠNG TIỀN

| | 31/12/2020 | 01/01/2020 |
|---------------------------------|------------------------|------------------------|
| | VND | VND |
| Tiền mặt | 4.397.912.820 | 13.894.424.952 |
| Tiền gửi ngân hàng không kỳ hạn | 228.623.399.968 | 227.007.402.118 |
| Các khoản tương đương tiền (i) | 26.365.022.611 | 32.391.636.340 |
| Cộng | 259.386.335.399 | 273.293.463.410 |

Ghi chú:

(i) Các khoản tương đương tiền thể hiện các khoản tiền gửi có kỳ hạn dưới 3 tháng tại các ngân hàng.

TỔNG CÔNG TY CỔ PHẦN XÂY DỰNG CÔNG NGHIỆP VIỆT NAM

Tòa nhà Vinaincon, số 5 Láng Hạ, phường Thành Công
Quận Ba Đình, thành phố Hà Nội

MẪU SỐ B 09-DN/HN

Ban hành theo Thông tư số 202/2014/TT-BTC
ngày 22 tháng 12 năm 2014 của Bộ Tài chính

THUYẾT MINH BÁO CÁO TÀI CHÍNH HỢP NHẤT (TIẾP THEO)

Các thuyết minh này là một bộ phận hợp thành và cần được đọc đồng thời với báo cáo tài chính hợp nhất kèm theo

5. CÁC KHOẢN ĐẦU TƯ TÀI CHÍNH NGẮN HẠN

| | 31/12/2020 | | 01/01/2020 | |
|---|-----------------------|----------------------|-----------------------|-----------------------|
| | Giá trị ghi sổ VND | Dự phòng VND | Giá trị hợp lý VND | Giá trị ghi sổ VND |
| a) Chứng khoán kinh doanh | 584.000.000 | (456.312.861) | 584.000.000 | (456.312.861) |
| Cổ phiếu Công ty Cổ phần Cơ khí và Xây lắp điện Bạc Liêu | 108.000.000 | - | 108.000.000 | - |
| Cổ phiếu Công ty Cổ phần Bê tông Ly tâm Dung Quát | 476.000.000 | (456.312.861) | 19.687.139 | (456.312.861) |
| b) Đầu tư nắm giữ đến ngày đáo hạn | 44.380.505.000 | - | 44.380.505.000 | - |
| Tiền gửi có kỳ hạn (i) | 44.380.505.000 | - | 44.380.505.000 | - |
| | | | 2.713.000.000 | 2.713.000.000 |
| | | | 108.000.000 | 108.000.000 |
| | | | 476.000.000 | 19.687.139 |
| | | | 2.713.000.000 | (456.312.861) |
| | | | 2.713.000.000 | 2.713.000.000 |

Ghi chú:

- (i) Tiền gửi tại các Ngân hàng Thương mại Cổ phần với thời gian thu hồi còn lại từ trên 3 tháng đến 12 tháng.

THUYẾT MINH BÁO CÁO TÀI CHÍNH HỢP NHẤT (TIẾP THEO)

Các thuyết minh này là một bộ phận hợp thành và cần được đọc đồng thời với báo cáo tài chính hợp nhất kèm theo

6. PHẢI THU CỦA KHÁCH HÀNG NGẮN HẠN

| | <u>31/12/2020</u> | <u>01/01/2020</u> |
|--|---------------------------------|---------------------------------|
| | VND | VND |
| a) Phải thu của khách hàng ngắn hạn | | |
| Tổng Công ty Cổ phần Xây dựng Công nghiệp Việt Nam | 186.171.072.833 | 122.516.419.191 |
| Trong đó: | | |
| <i>Công ty TNHH Hóa dầu Long Sơn</i> | <i>71.947.867.683</i> | <i>-</i> |
| <i>Công ty Cổ phần Gang thép Thái Nguyên</i> | <i>27.191.055.200</i> | <i>27.191.055.200</i> |
| <i>Chi nhánh Tập đoàn Dầu khí Việt Nam - Ban Quản lý dự án Điện lực Dầu khí Sông Hậu 1</i> | <i>48.776.665.602</i> | <i>34.393.303.337</i> |
| <i>Công ty Cổ phần Dệt may Sài Gòn</i> | <i>-</i> | <i>15.000.000.000</i> |
| <i>Công ty TNHH Công nghiệp Hoàng Sơn</i> | <i>8.899.267.173</i> | <i>8.899.267.173</i> |
| <i>Các đối tượng khác</i> | <i>29.356.217.175</i> | <i>37.032.793.481</i> |
| Công ty TNHH MTV Xây lắp Điện 2 | 160.045.626.524 | 146.285.641.135 |
| Công ty TNHH MTV Xây lắp Điện 4 | 202.708.546.420 | 192.872.064.967 |
| Công ty Cổ phần Xây lắp và Sản xuất Công nghiệp | 77.978.272.717 | 87.061.728.320 |
| Công ty Cổ phần Đầu tư Xây dựng số 5 | 23.735.710.265 | 24.933.105.455 |
| Công ty Cổ phần Bê tông Ly tâm An Giang | 80.245.894.996 | 75.976.138.954 |
| Công ty Cổ phần Cơ khí Xây lắp Hoá chất | 10.009.388.587 | 11.701.087.949 |
| Công ty TNHH MTV Cơ khí Hoá chất Hà Bắc | 4.091.865.686 | 4.734.822.705 |
| Công ty Cổ phần Bê tông Ly tâm Thủ Đức | 293.671.121.542 | 338.430.539.317 |
| Công ty Cổ phần Xuất nhập khẩu Thương mại Hợp tác Nhân lực Quốc tế Việt Nam | 1.626.768.787 | 1.752.249.253 |
| Công ty Cổ phần Đầu tư và Khoáng sản VINAINCON | - | - |
| Công ty TNHH MTV Xi măng Quang Sơn | 83.329.936.681 | 95.173.073.157 |
| Công ty Cổ phần Đầu tư và Xây dựng Vinaincon 6 | 263.456.000 | 263.456.000 |
| Công ty TNHH MTV Xây lắp Hóa chất | 34.720.024.083 | 40.508.461.256 |
| | <u>1.158.597.685.121</u> | <u>1.142.208.787.659</u> |
| <i>Trong đó:</i> | | |
| b) Phải thu của khách hàng là các bên liên quan (Chi tiết tại Thuyết minh số 37) | <u>62.296.616.369</u> | <u>22.979.129.393</u> |

THUYẾT MINH BÁO CÁO TÀI CHÍNH HỢP NHẤT (TIẾP THEO)

Các thuyết minh này là một bộ phận hợp thành và cần được đọc đồng thời với báo cáo tài chính hợp nhất kèm theo

7. TRẢ TRƯỚC CHO NGƯỜI BÁN NGẮN HẠN

| | 31/12/2020 | 01/01/2020 |
|--|------------------------|------------------------|
| | VND | VND |
| a) Trả trước cho người bán ngắn hạn | 185.165.522.361 | 138.705.580.589 |
| Tổng Công ty Cổ phần Xây dựng Công nghiệp Việt Nam | 66.207.841.967 | 28.587.863.203 |
| Công ty Cổ phần Kết cấu thép Xây dựng | 8.485.617.811 | 8.485.617.811 |
| Công ty TNHH Thiết bị điện Lioa | 8.378.204.773 | - |
| Công ty Cổ phần Xây dựng 203 | 4.102.173.574 | 4.102.173.574 |
| Công ty Cổ phần Bê tông ly tâm Vinaincon | 4.712.579.331 | 4.712.579.331 |
| Công ty Cổ phần Đầu tư Xây dựng Đông Anh | 3.022.433.220 | 3.022.433.220 |
| Công ty Cổ phần Xây dựng và Thương mại LEPRO VN | 2.250.182.909 | 2.250.182.909 |
| Các đối tượng khác | 35.256.650.349 | 6.014.876.358 |
| Công ty TNHH MTV Xây lắp Điện 2 | 16.992.740.174 | 36.320.909.067 |
| Công ty TNHH MTV Xây lắp Điện 4 | 11.932.440.862 | 13.751.867.238 |
| Công ty Cổ phần Xây lắp và Sản xuất Công nghiệp | 30.856.304.459 | 16.610.625.158 |
| Công ty Cổ phần Đầu tư Xây dựng số 5 | 13.998.927.047 | 13.935.733.314 |
| Công ty Cổ phần Bê tông Ly tâm An Giang | 2.686.785.257 | 1.098.304.600 |
| Công ty Cổ phần Cơ khí Xây lắp Hoá chất | 1.132.359.009 | 1.132.359.010 |
| Công ty TNHH MTV Cơ khí Hoá chất Hà Bắc | 142.034.784 | 104.540.388 |
| Công ty Cổ phần Bê tông Ly tâm Thủ Đức | 13.613.034.687 | 4.647.394.125 |
| Công ty Cổ phần Xuất nhập khẩu Thương mại Hợp tác Nhân lực Quốc tế Việt Nam | - | 10.363.636 |
| Công ty Cổ phần Đầu tư và Khoáng sản VINAINCON | 971.000.018 | 971.000.018 |
| Công ty TNHH MTV Xi măng Quang Sơn | 5.102.481.930 | 6.496.167.208 |
| Công ty Cổ phần Đầu tư và Xây dựng Vinaincon 6 | 673.300.000 | 673.300.000 |
| Công ty TNHH MTV Xây lắp Hóa chất | 20.856.272.167 | 14.365.153.624 |
| <i>Trong đó:</i> | | |
| b) Trả trước cho người bán là các bên liên quan (Chi tiết tại Thuyết minh số 37) | 14.864.862.881 | 14.864.862.881 |

THUYẾT MINH BÁO CÁO TÀI CHÍNH HỢP NHẤT (TIẾP THEO)

Các thuyết minh này là một bộ phận hợp thành và cần được đọc đồng thời với báo cáo tài chính hợp nhất kèm theo

8. PHẢI THU KHÁC

| | <u>31/12/2020</u> | <u>01/01/2020</u> |
|--|-------------------------------|-------------------------------|
| | VND | VND |
| a) Ngắn hạn | <u>207.712.818.518</u> | <u>197.172.394.317</u> |
| Ký cược, ký quỹ | 4.902.709.846 | 5.730.214.131 |
| Phải thu Tạm ứng của nhân viên (i) | 104.078.474.975 | 109.617.250.554 |
| Chi phí đầu tư tạm tăng | 20.145.000.645 | 14.192.320.861 |
| Các khoản phải thu khác | 78.586.633.052 | 67.632.608.771 |
| b) Dài hạn | <u>4.854.664.629</u> | <u>5.177.122.312</u> |
| Ký cược, ký quỹ | 4.854.664.629 | 4.690.514.365 |
| Phải thu khác | - | 486.607.947 |
| Trong đó: | | |
| c) Phải thu khác là các bên liên quan (Chi tiết tại Thuyết minh số 37) | <u>5.328.575.429</u> | <u>3.430.435.266</u> |

Ghi chú:

- (i) Số dư tạm ứng chủ yếu là khoản tạm ứng cho nhân viên và các đội để thanh toán chi phí công trình.

THUYẾT MINH BÁO CÁO TÀI CHÍNH HỢP NHẤT (TIẾP THEO)

Các thuyết minh này là một bộ phận hợp thành và cần được đọc đồng thời với báo cáo tài chính hợp nhất kèm theo

9. DỰ PHÒNG PHẢI THU KHÓ ĐÒI

| | 31/12/2020 | | 01/01/2020 | |
|---|------------------------|------------------------|------------------------|------------------------|
| | Giá gốc | Giá trị dự phòng | Giá gốc | Giá trị dự phòng |
| | VND | VND | VND | VND |
| Công ty mẹ - Tổng Công ty Cổ phần Xây dựng Công nghiệp Việt Nam | 60.363.952.012 | 60.363.952.012 | 70.198.791.756 | 64.816.231.720 |
| <i>Trong đó:</i> | | | | |
| <i>Công ty Cổ phần Gang thép Thái Nguyên</i> | 27.191.055.200 | 27.191.055.200 | 27.191.055.200 | 27.191.055.200 |
| <i>Công ty Mitsui Engineering & Shipbuilding</i> | - | - | 9.962.181.360 | 4.981.090.680 |
| <i>Công ty Hoàng Sơn</i> | 8.899.267.173 | 8.899.267.173 | 8.899.267.173 | 8.899.267.173 |
| <i>Các đối tượng khác</i> | 24.273.629.639 | 24.273.629.639 | 24.146.288.023 | 23.744.818.667 |
| Công ty Cổ phần Đầu tư Xây dựng số 5 | 5.631.929.259 | 3.848.055.820 | 5.631.929.259 | 2.698.055.820 |
| Công ty Cổ phần Bê tông ly tâm An Giang | 31.657.324.460 | 15.683.432.946 | 30.361.149.995 | 14.748.657.489 |
| Công ty Cổ phần Xây lắp và Sản xuất công nghiệp | 18.001.171.568 | 18.001.171.568 | 19.551.171.568 | 19.551.171.568 |
| Công ty Cổ phần Bê tông Ly tâm Thủ Đức | 63.497.527.373 | 61.396.312.196 | 52.652.699.005 | 50.694.995.273 |
| Công ty TNHH MTV Xi măng Quang Sơn | 5.077.180.794 | 5.077.180.794 | 5.077.180.794 | 5.077.180.794 |
| Công ty TNHH MTV Cơ khí Hóa chất Hà Bắc | 24.508.000 | 24.508.000 | 24.508.000 | 24.508.000 |
| Công ty TNHH MTV Xây lắp Điện 2 | 1.427.209.329 | 1.427.209.329 | 1.518.253.672 | 1.518.253.672 |
| Công ty TNHH MTV Xây lắp Điện 4 | 143.902.850 | 143.902.850 | 143.902.850 | 143.902.850 |
| Công ty TNHH MTV Xây lắp Hóa chất | 129.172.255 | 129.172.255 | 129.172.255 | 129.172.255 |
| Cộng | 185.953.877.900 | 166.094.897.770 | 185.288.759.154 | 159.402.129.441 |

10. HÀNG TỒN KHO

| | 31/12/2020 | | 01/01/2020 | |
|-------------------------------------|------------------------|--------------------|------------------------|--------------------|
| | Giá gốc | Dự phòng | Giá gốc | Dự phòng |
| | VND | VND | VND | VND |
| Nguyên liệu, vật liệu | 216.357.781.062 | 76.560.000 | 192.981.434.281 | 76.560.000 |
| Công cụ, dụng cụ | 6.343.532.714 | - | 6.196.618.150 | - |
| Chi phí sản xuất kinh doanh dở dang | 583.945.050.998 | - | 533.471.548.756 | - |
| Thành phẩm | 98.757.631.934 | 46.590.588 | 102.186.601.643 | 46.590.588 |
| Hàng hóa | 8.711.948.581 | - | 9.944.387.614 | 800.000.000 |
| Hàng gửi bán | 35.217.535.469 | - | 35.769.705.342 | - |
| Cộng | 949.333.480.758 | 123.150.588 | 880.550.295.786 | 923.150.588 |

11. CHI PHÍ TRẢ TRƯỚC

| | 31/12/2020 | 01/01/2020 |
|--|------------------------|------------------------|
| | VND | VND |
| a) Ngắn hạn | 24.028.358.740 | 27.456.730.738 |
| Công cụ, dụng cụ xuất dùng | 9.072.693.593 | 4.822.775.391 |
| Chi phí sửa chữa | 641.972.616 | 353.865.289 |
| Các khoản khác | 14.313.692.531 | 22.280.090.058 |
| b) Dài hạn | 112.327.760.839 | 118.423.785.491 |
| Công cụ dụng cụ xuất dùng | 4.238.353.534 | 10.668.534.621 |
| Quyền sử dụng đất, giá trị lợi thế vị trí địa lý | 100.637.446.590 | 84.298.512.625 |
| Chi phí cấp quyền khai thác | 2.435.218.765 | 2.409.056.556 |
| Chi phí sửa chữa | 2.104.363.241 | 182.890.723 |
| Các khoản khác | 2.912.378.709 | 20.864.790.966 |

TỔNG CÔNG TY CỔ PHẦN XÂY DỰNG CÔNG NGHIỆP VIỆT NAM

Tòa nhà Vinaicon, số 5 Láng Hạ, phường Thành Công
Quận Ba Đình, thành phố Hà Nội

THUYẾT MINH BÁO CÁO TÀI CHÍNH HỢP NHẤT (TIẾP THEO)

Các thuyết minh này là bộ phận hợp thành và cần được đọc đồng thời với báo cáo tài chính hợp nhất kèm theo

12. TĂNG, GIẢM TÀI SẢN CÓ ĐỊNH HỮU HÌNH

| | Nhà cửa, vật kiến trúc | | Máy móc thiết bị | | Phương tiện vận tải, truyền dẫn | | Thiết bị, dụng cụ quản lý | | TSCĐ hữu hình khác | | Tổng cộng |
|-------------------------------|------------------------|-------------------|------------------|---------------|---------------------------------|-------------------|---------------------------|-----|--------------------|-----|-----------|
| | VND | VND | VND | VND | VND | VND | VND | VND | VND | VND | |
| NGUYÊN GIÁ | | | | | | | | | | | |
| Số dư tại 01/01/2020 | 1.273.176.349.759 | 3.052.077.569.314 | 164.568.596.196 | 5.275.925.832 | 15.732.321.699 | 4.510.830.762.800 | | | | | |
| Mua trong năm | 1.042.698.500 | 20.466.301.782 | 5.804.269.763 | 208.260.000 | 1.321.805.014 | 28.843.335.059 | | | | | |
| Đầu tư XDCB hoàn thành | 13.425.780.058 | 3.406.872.433 | 475.378.080 | - | - | 17.308.030.571 | | | | | |
| Thanh lý, nhượng bán | - | (12.798.482.701) | (9.585.581.609) | - | (430.076.245) | (22.814.140.555) | | | | | |
| Phân loại lại | 3.372.283.925 | (2.507.076.786) | (149.500.000) | (715.707.139) | - | - | | | | | |
| Giảm khác | - | (30.000.000) | - | - | - | (30.000.000) | | | | | |
| Số dư tại 31/12/2020 | 1.291.017.112.242 | 3.060.615.184.042 | 161.113.162.430 | 4.768.478.693 | 16.624.050.468 | 4.534.137.987.875 | | | | | |
| GIÁ TRỊ HAO MÒN LŨY KẾ | | | | | | | | | | | |
| Số dư tại 01/01/2020 | 478.925.671.354 | 1.150.963.338.652 | 134.069.208.495 | 4.219.704.203 | 14.753.072.889 | 1.782.930.995.593 | | | | | |
| Khấu hao trong năm | 61.029.877.344 | 161.836.847.860 | 11.603.973.458 | 318.226.979 | 1.039.708.816 | 235.828.634.457 | | | | | |
| Thanh lý, nhượng bán | - | (9.552.700.881) | (8.532.396.053) | - | (430.076.245) | (18.515.173.179) | | | | | |
| Phân loại lại | 3.291.986.357 | (1.959.235.498) | (816.164.615) | (516.586.244) | - | - | | | | | |
| Giảm khác | - | (30.000.000) | - | - | - | (30.000.000) | | | | | |
| Số dư tại 31/12/2020 | 543.247.535.055 | 1.301.258.250.133 | 136.324.621.285 | 4.021.344.938 | 15.362.705.460 | 2.000.214.456.871 | | | | | |
| GIÁ TRỊ CÒN LẠI | | | | | | | | | | | |
| Số dư tại 01/01/2020 | 794.250.678.405 | 1.901.114.230.662 | 30.499.387.701 | 1.056.221.629 | 979.248.810 | 2.727.899.767.207 | | | | | |
| Số dư tại 31/12/2020 | 747.769.577.187 | 1.759.356.933.909 | 24.788.541.145 | 747.133.755 | 1.261.345.008 | 2.533.923.531.004 | | | | | |

Giá trị còn lại của tài sản cố định hữu hình đem thế chấp cho các khoản vay ngân hàng tại ngày 31/12/2020 là 2.378.258.997.305 đồng (tại ngày 01/01/2020 là 2.577.590.786.894 đồng).

Nguyên giá tài sản cố định hữu hình hết khấu hao nhưng vẫn còn sử dụng tại ngày 31/12/2020 là 334.018.217.403 đồng (tại ngày 01/01/2020 là 308.068.387.913 đồng).

THUYẾT MINH BÁO CÁO TÀI CHÍNH HỢP NHẤT (TIẾP THEO)

Các thuyết minh này là một bộ phận hợp thành và cần được đọc đồng thời với báo cáo tài chính hợp nhất kèm theo

13. TĂNG, GIẢM TÀI SẢN CÓ ĐỊNH THUÊ TÀI CHÍNH

| | Máy móc, thiết bị | Tổng cộng |
|-------------------------------|-------------------|---------------|
| | VND | VND |
| NGUYÊN GIÁ | | |
| Số dư tại 01/01/2020 | 5.363.636.364 | 5.363.636.364 |
| Số dư tại 31/12/2020 | 5.363.636.364 | 5.363.636.364 |
| GIÁ TRỊ HAO MÒN LŨY KẾ | | |
| Số dư tại 01/01/2020 | 1.162.121.220 | 1.162.121.220 |
| Khấu hao trong năm | 536.363.640 | 536.363.640 |
| Số dư tại 31/12/2020 | 1.698.484.860 | 1.698.484.860 |
| GIÁ TRỊ CÒN LẠI | | |
| Số dư tại 01/01/2020 | 4.201.515.144 | 4.201.515.144 |
| Số dư tại 31/12/2020 | 3.665.151.504 | 3.665.151.504 |

14. TĂNG, GIẢM TÀI SẢN CÓ ĐỊNH VÔ HÌNH

| | Quyền sử dụng đất | Bản quyền, bằng sáng chế | Phần mềm máy tính | TSCĐ vô hình khác | Tổng cộng |
|-------------------------------|-------------------|--------------------------|-------------------|-------------------|----------------|
| | VND | VND | VND | VND | VND |
| NGUYÊN GIÁ | | | | | |
| Số dư tại 01/01/2020 | 11.389.656.056 | - | 1.366.664.307 | 2.253.738.080 | 15.010.058.443 |
| Phân loại lại | - | 116.947.269 | 310.000.000 | (426.947.269) | - |
| Số dư tại 31/12/2020 | 11.389.656.056 | 116.947.269 | 1.676.664.307 | 1.826.790.811 | 15.010.058.443 |
| GIÁ TRỊ HAO MÒN LŨY KẾ | | | | | |
| Số dư tại 01/01/2020 | 1.801.457.279 | - | 1.301.707.461 | 1.898.426.275 | 5.001.591.015 |
| Khấu hao trong năm | 50.265.560 | - | 39.876.723 | 91.339.540 | 181.481.823 |
| Phân loại lại | - | 116.947.269 | 272.500.000 | (389.447.269) | - |
| Giảm khác | - | - | (932.698) | - | (932.698) |
| Số dư tại 31/12/2020 | 1.851.722.839 | 116.947.269 | 1.613.151.486 | 1.600.318.546 | 5.182.140.140 |
| GIÁ TRỊ CÒN LẠI | | | | | |
| Số dư tại 01/01/2020 | 9.588.198.777 | - | 64.956.846 | 355.311.805 | 10.008.467.428 |
| Số dư tại 31/12/2020 | 9.537.933.217 | - | 63.512.821 | 226.472.265 | 9.827.918.303 |

Nguyên giá tài sản cố định vô hình hết khấu hao nhưng vẫn còn sử dụng tại ngày 31/12/2020 là 2.894.836.269 đồng (tại ngày 01/01/2020 là 2.791.736.269 đồng).

Giá trị còn lại của tài sản cố định vô hình đem thế chấp cho các khoản vay ngân hàng tại ngày 31/12/2020 là 1.054.804.655 đồng (tại ngày 01/01/2020 là 1.054.804.655 đồng).

15. TÀI SẢN DỜ DANG DÀI HẠN

| | 31/12/2020 | 01/01/2020 |
|--|-----------------------|-----------------------|
| | VND | VND |
| a) Chi phí sản xuất, kinh doanh dở dang dài hạn | | |
| Công trình Gang thép Thái Nguyên - Hạng mục thiêu kết | - | 8.532.843.531 |
| Các công trình khác | - | 6.347.076.275 |
| | - | 2.185.767.256 |
| | 30.158.624.193 | 31.385.145.568 |
| b) Chi phí xây dựng cơ bản dở dang | | |
| Xây dựng nhà điều hành Xi nghiệp Xây lắp và Thi công cơ giới | 17.975.962.670 | 17.975.962.670 |
| Dự án Lào Cai | 5.102.917.666 | 5.102.917.666 |
| Các công trình khác | 7.079.743.857 | 8.306.265.232 |

TỔNG CÔNG TY CỔ PHẦN XÂY DỰNG CÔNG NGHIỆP VIỆT NAM
Tòa nhà Vinaincon, số 5 Láng Hạ, phường Thành Công
Quận Ba Đình, thành phố Hà Nội

THUYẾT MINH BÁO CÁO TÀI CHÍNH HỢP NHẤT (TIẾP THEO)

Các thuyết minh này là một bộ phận hợp thành và cần được đọc đồng thời với báo cáo tài chính hợp nhất kèm theo

16. ĐẦU TƯ TÀI CHÍNH DÀI HẠN

| | 31/12/2020 | | 01/01/2020 | |
|---|-----------------|-------------------|-----------------|-------------------|
| | Giá gốc VND | Giá ghi sổ VND | Giá gốc VND | Giá ghi sổ VND |
| | 164.222.727.728 | 164.097.540.483 | 187.990.698.804 | 193.674.481.725 |
| Đầu tư vào công ty liên doanh, liên kết | 6.208.620.000 | 8.886.743.161 | 6.208.620.000 | 8.433.305.445 |
| Khoản đầu tư trực tiếp tại Công ty mẹ | 14.300.768.318 | 14.413.863.849 | 14.300.768.318 | 14.519.702.146 |
| Công ty Cổ phần Tư vấn Thiết kế và Xây dựng Vinaincon | 13.208.342.264 | 15.190.379.044 | 13.208.342.264 | 15.757.379.315 |
| Công ty Cổ phần Đầu tư và Xây dựng Công nghiệp | 6.634.922.757 | 7.088.433.751 | 6.634.922.757 | 7.213.733.921 |
| Công ty Cổ phần Kết cấu thép Xây dựng | 24.010.131.008 | 14.967.063.010 | 23.678.102.084 | 23.082.634.347 |
| Công ty Cổ phần Cơ khí Hồng Nam | 742.806.389 | 741.719.360 | 742.806.389 | 740.795.653 |
| Công ty Cổ phần Bê tông ly tâm Vinaincon | 2.730.001.416 | 2.840.191.144 | 2.730.001.416 | 2.730.001.416 |
| Công ty Cổ phần Đầu tư Năng lượng Vinaincon | 2.428.000.000 | 3.199.009.952 | 2.428.000.000 | 2.947.357.738 |
| Công ty Cổ phần Khai thác Đá với Quang Sơn | 3.900.000.000 | 3.900.000.000 | 3.900.000.000 | 3.900.000.000 |
| Công ty Cổ phần Thi công cơ giới Vinaincon | 76.700.000.000 | 79.660.451.184 | 107.900.000.000 | 107.900.000.000 |
| Khoản đầu tư gián tiếp thông qua các Công ty có quyền kiểm soát chi phối | 2.059.135.576 | 1.230.853.265 | 2.059.135.576 | 2.059.135.576 |
| Công ty Cổ phần Bê tông Ly tâm Điện lực Khánh Hòa | 5.000.000.000 | 5.000.000.000 | - | - |
| Công ty Cổ phần Tư vấn và Đầu tư Phát triển Phước Long | 6.300.000.000 | 6.978.832.763 | 4.200.000.000 | 4.390.436.168 |
| Công ty Cổ phần Cơ khí Bích Việt | | | | |
| Công ty CP Cơ khí, Thương mại Xây lắp Điện 4 | | | | |
| Công ty Cổ phần Bao bì Sông Công | | | | |

Ghi chú:

- (*) Tại ngày báo cáo, Tổng Công ty chưa xác định giá trị hợp lý của các công cụ tài chính này để thuyết minh trong báo cáo tài chính hợp nhất do không có giá niêm yết trên thị trường cho các công cụ tài chính này và các Chuẩn mực Kế toán, Chế độ Kế toán doanh nghiệp Việt Nam hiện không có hướng dẫn về cách tính giá trị hợp lý trong trường hợp không có giá niêm yết trên thị trường cũng không có hướng dẫn về cách tính giá trị hợp lý sử dụng các kỹ thuật định giá. Giá trị hợp lý của các công cụ tài chính này có thể khác với giá trị ghi sổ.



THUYẾT MINH BÁO CÁO TÀI CHÍNH HỢP NHẤT (TIẾP THEO)

Các thuyết minh này là một bộ phận hợp thành và cần được đọc đồng thời với báo cáo tài chính hợp nhất kèm theo

16. ĐẦU TƯ TÀI CHÍNH DÀI HẠN (TIẾP THEO)

Thông tin khoản đầu tư vào Công ty liên kết

| Tên công ty liên kết | Nơi thành lập (hoặc đăng ký) và hoạt động | Tỷ lệ phần sở hữu | Tỷ lệ quyền biểu quyết năm giữ | Hoạt động chính |
|--|---|----------------------|--------------------------------------|--|
| <i>Khoản đầu tư trực tiếp tại Công ty mẹ</i> | | | | |
| Công ty Cổ phần Bê tông ly tâm Vinaincon | Hải Dương | 20,00% | 20,00% | Sản xuất cốt điện và cọc bê tông ly tâm |
| Công ty Cổ phần Đầu tư Năng lượng Vinaincon | TP. Hà Nội | 41,18% | 41,18% | Đầu tư và khai thác các công trình về năng lượng |
| Công ty Cổ phần Đầu tư và Xây dựng Công nghiệp | TP. Hà Nội | 36,00% | 36,00% | Xây dựng nhà ở |
| Công ty Cổ phần Thị công Cơ giới Vinaincon | TP. Hà Nội | 27,99% | 27,99% | Xây dựng nhà các loại |
| Công ty Cổ phần Cơ khí Hồng Nam | TP. Hà Nội | 27,37% | 27,37% | Sản xuất các thiết bị nâng, hạ và bóc xép |
| Công ty Cổ phần Khai thác Đá với Quang Sơn | Thái Nguyên | 25,00% | 25,00% | Khai thác đá, cát, sỏi, đất sét |
| Công ty Cổ phần Kết cấu thép Xây dựng | TP. Hà Nội | 23,11% | 23,11% | Sản xuất các cấu kiện kim loại |
| Công ty Cổ phần Tư vấn Thiết kế và Xây dựng Vinaincon | TP. Hà Nội | 20,70% | 20,70% | Tư vấn và xây lắp |
| <i>Khoản đầu tư gián tiếp thông qua các Công ty có quyền kiểm soát chi phối</i> | | | | |
| Công ty Cổ phần Bao bì Sông Công | Tỉnh Thái Nguyên | 38,80% | 56,97% | Sản xuất bao bì |
| Công ty Cổ phần Tư vấn và Đầu tư Phát triển Phước Long | TP. Hồ Chí Minh | 26,00% | 26,00% | Kinh doanh bất động sản |
| Công ty Cổ phần Bê tông Ly tâm Điện lực Khánh Hòa | TP. Nha Trang | 13,18% | 26,00% | Sản xuất, kinh doanh bê tông công nghiệp |
| Công ty Cổ phần Cơ khí Bích Việt | TP. Hồ Chí Minh | 20,57% | 20,57% | Sản xuất các cấu kiện kim loại |
| Công ty Cổ phần Cơ khí, Thương mại Xây lắp điện 4 | TP. Hà Nội | 20,00% | 20,00% | Xây lắp công trình điện |

TỔNG CÔNG TY CỔ PHẦN XÂY DỰNG CÔNG NGHIỆP VIỆT NAM
Tòa nhà Vinaincon, số 5 Láng Hạ, phường Thành Công
Quận Ba Đình, thành phố Hà Nội

THUYẾT MINH BÁO CÁO TÀI CHÍNH HỢP NHẤT (TIẾP THEO)
Các thuyết minh này là một bộ phận hợp thành và cần được đọc đồng thời với báo cáo tài chính hợp nhất kèm theo

16. ĐẦU TƯ TÀI CHÍNH DÀI HẠN (TIẾP THEO)

| | 31/12/2020 | | 01/01/2020 | |
|---|-----------------------|------------------------|-----------------------|-----------------------|
| | Giá gốc VND | Dự phòng VND | Giá trị hợp lý VND | Giá trị hợp lý VND |
| Đầu tư vào đơn vị khác | 40.045.988.675 | (5.530.360.595) | (*) | (*) |
| Công ty Cổ phần Tư vấn Thiết kế Công nghiệp và Dân dụng | 899.972.230 | - | (*) | 899.972.230 |
| Công ty Cổ phần Đầu tư và Sản xuất Công nghiệp | 4.123.185.470 | - | (*) | 4.123.185.470 |
| Công ty Cổ phần Xây dựng Công nghiệp | 10.032.000.000 | (4.569.250.553) | (*) | 10.032.000.000 |
| Công ty Cổ phần Lắp máy và Xây dựng điện Miền Nam | 779.612.900 | - | (*) | 779.612.900 |
| Công ty Cổ phần Nhiệt điện Cẩm phá | 8.861.055.899 | - | (*) | 8.861.055.899 |
| Công ty Cổ phần Thương mại Xây lắp Công nghiệp Thăng Long | 2.086.292.176 | - | (*) | 2.086.292.176 |
| Công ty Cổ phần Lắp máy và Xây dựng Miền Nam | 1.500.000.000 | (632.204.858) | (*) | 1.500.000.000 |
| Ngân hàng TMCP Phát triển nhà TP.HCM | 487.880.000 | - | (*) | 487.880.000 |
| Công ty Cổ phần Xây lắp Điện 4 - Sông Hồng | 1.500.000.000 | - | (*) | 1.500.000.000 |
| Công ty Cổ phần Xây lắp Điện 4 - Đông Anh | 1.350.000.000 | (328.905.184) | (*) | 1.350.000.000 |
| Công ty CP Cơ khí, Thương mại Xây lắp Điện 4 | - | - | (*) | 5.000.000.000 |
| Công ty Cổ phần Xây lắp Điện 4 Miền Trung | 2.700.000.000 | - | (*) | 2.700.000.000 |
| Công ty CP Xây lắp và SXCN Đức Giang | 1.200.000.000 | - | (*) | 1.200.000.000 |
| Công ty CP Đầu tư và Xây lắp H36 | 1.000.000.000 | - | (*) | 1.000.000.000 |
| Các khoản đầu tư khác | 3.525.990.000 | - | (*) | 3.525.990.000 |
| | | | | (4.837.597.400) |
| | | | | (685.660.834) |
| | | | | (328.905.184) |

Ghi chú:

- (*) Tại ngày phát hành báo cáo, Tổng Công ty chưa xác định giá trị hợp lý của các công cụ tài chính này để thuyết minh trong báo cáo tài chính hợp nhất do không có giá niêm yết trên thị trường cho các công cụ tài chính này và các Chuẩn mực Kế toán, Chế độ Kế toán doanh nghiệp Việt Nam hiện không có hướng dẫn về cách tính giá trị hợp lý trong trường hợp không có giá niêm yết trên thị trường cũng không có hướng dẫn về cách tính giá trị hợp lý sử dụng các kỹ thuật định giá. Giá trị hợp lý của các công cụ tài chính này có thể khác với giá trị ghi sổ của chúng.

THUYẾT MINH BÁO CÁO TÀI CHÍNH HỢP NHẤT (TIẾP THEO)

Các thuyết minh này là một bộ phận hợp thành và cần được đọc đồng thời với báo cáo tài chính hợp nhất kèm theo

17. PHẢI TRẢ NGƯỜI BÁN NGẮN HẠN

| | 31/12/2020 | | 01/01/2020 | |
|---|--------------------------|--------------------------|--------------------------|--------------------------|
| | Giá trị | Số có khả năng trả nợ | Giá trị | Số có khả năng trả nợ |
| | VND | VND | VND | VND |
| a) Phải trả người bán ngắn hạn | 1.177.282.339.127 | 1.177.282.339.127 | 1.157.507.892.292 | 1.157.507.892.292 |
| Tổng Công ty Cổ phần Xây dựng Công nghiệp Việt Nam | 139.631.180.663 | 139.631.180.663 | 69.605.596.586 | 69.605.596.586 |
| Trong đó: | | | | |
| Công ty CP Cấp điện và Hệ thống LS-VINA | 94.423.040.310 | 94.423.040.310 | - | - |
| Công ty Cổ phần Thiết bị Công nghiệp Maksteel | 7.047.655.000 | 7.047.655.000 | 7.047.655.000 | 7.047.655.000 |
| Công ty Cổ phần Tư vấn Thiết kế và Xây dựng Vinaincon | 4.212.923.367 | 4.212.923.367 | 17.563.479.851 | 17.563.479.851 |
| Đối tượng khác | 33.838.496.784 | 33.838.496.784 | 44.994.461.735 | 44.994.461.735 |
| Công ty TNHH MTV Xây lắp Điện 2 | 126.945.811.861 | 126.945.811.861 | 97.393.638.028 | 97.393.638.028 |
| Công ty TNHH MTV Xây lắp Điện 4 | 237.242.560.016 | 237.242.560.016 | 264.589.138.145 | 264.589.138.145 |
| Công ty Cổ phần Xây lắp và Sản xuất Công nghiệp | 130.823.729.664 | 130.823.729.664 | 175.318.497.100 | 175.318.497.100 |
| Công ty Cổ phần Đầu tư Xây dựng số 5 | 32.805.314.373 | 32.805.314.373 | 30.787.385.544 | 30.787.385.544 |
| Công ty Cổ phần Bê tông Ly tâm An Giang | 19.813.350.572 | 19.813.350.572 | 19.193.753.977 | 19.193.753.977 |
| Công ty Cổ phần Cơ khí Xây lắp Hoá chất | 7.163.111.663 | 7.163.111.663 | 8.076.975.626 | 8.076.975.626 |
| Công ty TNHH MTV Cơ khí Hoá chất Hà Bắc | 7.633.528.293 | 7.633.528.293 | 5.757.399.054 | 5.757.399.054 |
| Công ty Cổ phần Bê tông Ly tâm Thủ Đức | 197.004.579.262 | 197.004.579.262 | 203.709.723.944 | 203.709.723.944 |
| Công ty Cổ phần Xuất nhập khẩu Thương mại Hợp tác Nhân lực Quốc tế Việt Nam | 295.037.450 | 295.037.450 | 101.981.218 | 101.981.218 |
| Công ty Cổ phần Đầu tư và Khoáng sản VINAINCON | 206.126.985 | 206.126.985 | 367.693.190 | 367.693.190 |
| Công ty TNHH MTV Xi măng Quang Sơn | 225.338.087.422 | 225.338.087.422 | 225.274.808.399 | 225.274.808.399 |
| Công ty Cổ phần Đầu tư và Xây dựng Vinaincon 6 | 888.698.487 | 888.698.487 | 888.698.487 | 888.698.487 |
| Công ty TNHH MTV Xây lắp Hoá chất | 51.600.287.618 | 51.600.287.618 | 56.442.602.994 | 56.442.602.994 |
| | 33.133.626.525 | 33.133.626.525 | 29.057.351.338 | 29.057.351.338 |
| b) Phải trả người bán dài hạn | | | | |
| Công ty TNHH MTV Xi măng Quang Sơn | 33.133.626.525 | 33.133.626.525 | 29.057.351.338 | 29.057.351.338 |
| Trong đó: | | | | |
| c) Phải trả người bán là các bên liên quan (Chi tiết tại Thuyết minh số 37) | | | | |
| | 133.806.618.933 | 133.806.618.933 | 116.281.012.018 | 116.281.012.018 |

THUYẾT MINH BÁO CÁO TÀI CHÍNH HỢP NHẤT (TIẾP THEO)

Các thuyết minh này là một bộ phận hợp thành và cần được đọc đồng thời với báo cáo tài chính hợp nhất kèm theo

18. NGƯỜI MUA TRẢ TIỀN TRƯỚC NGẮN HẠN

| | <u>31/12/2020</u> | <u>01/01/2020</u> |
|---|------------------------|------------------------|
| | VND | VND |
| a) Người mua trả tiền trước ngắn hạn | 286.688.208.242 | 223.813.134.287 |
| Tổng Công ty Cổ phần Xây dựng Công nghiệp Việt Nam | 15.863.746.424 | 11.291.655.976 |
| Trong đó: | | |
| <i>Công ty TNHH Hóa dầu Long Sơn</i> | - | 7.998.310.791 |
| <i>Công ty TNHH O.N Vina</i> | 15.633.750.000 | 88.000.000 |
| <i>Các đối tượng khác</i> | 229.996.424 | 3.205.345.185 |
| Công ty TNHH MTV Xây lắp Điện 2 | 74.375.374.332 | 42.128.248.490 |
| Công ty TNHH MTV Xây lắp Điện 4 | 11.353.485.636 | 15.006.136.499 |
| Công ty Cổ phần Xây lắp và Sản xuất Công nghiệp | 58.468.370.400 | 84.210.744.071 |
| Công ty Cổ phần Đầu tư Xây dựng số 5 | 13.183.097.538 | 18.450.004.496 |
| Công ty Cổ phần Bê tông Ly tâm An Giang | 3.153.916.338 | 3.273.550.397 |
| Công ty Cổ phần Cơ khí Xây lắp Hoá chất | 50.720.000 | 720.000 |
| Công ty TNHH MTV Cơ khí Hoá chất Hà Bắc | 630.079.132 | 941.113.028 |
| Công ty Cổ phần Bê tông Ly tâm Thủ Đức | 87.867.864.522 | 36.357.678.041 |
| Công ty Cổ phần Xuất nhập khẩu Thương mại Hợp tác Nhân lực Quốc tế Việt Nam | - | - |
| Công ty Cổ phần Đầu tư và Khoáng sản VINAINCON | - | - |
| Công ty TNHH MTV Xi măng Quang Sơn | 11.859.112.136 | 8.073.197.828 |
| Công ty Cổ phần Đầu tư và Xây dựng Vinaincon 6 | - | - |
| Công ty TNHH MTV Xây lắp Hóa chất | 9.882.441.784 | 4.080.085.461 |
| <i>Trong đó:</i> | | |
| b) Người mua trả tiền trước là các bên liên quan (Chi tiết tại Thuyết minh số 37) | 1.582.223.800 | 780.440.000 |

THUYẾT MINH BÁO CÁO TÀI CHÍNH HỢP NHẤT (TIẾP THEO)

Các thuyết minh này là một bộ phận hợp thành và cần được đọc đồng thời với báo cáo tài chính hợp nhất kèm theo

19. THUẾ VÀ CÁC KHOẢN PHẢI NỢ/(PHẢI THU) NHÀ NƯỚC

| | 01/01/2020 | | Số phải nộp trong năm | Số đã thực nộp trong năm | 31/12/2020 | |
|--|----------------------|------------------------|--------------------------|-----------------------------|----------------------|------------------------|
| | Phải thu | Phải nộp | | | Phải thu | Phải nộp |
| | VND | VND | VND | VND | VND | VND |
| Thuế giá trị gia tăng | - | 62.319.888.097 | 174.606.971.516 | 176.587.009.275 | 1.827.784.846 | 62.167.635.184 |
| Thuế xuất, nhập khẩu | 1 | - | 1.506.935.319 | 1.506.935.318 | - | - |
| Thuế thu nhập doanh nghiệp | 1.043.290.670 | 13.087.714.159 | 21.854.299.800 | 17.578.457.680 | 1.043.290.670 | 17.363.556.279 |
| Thuế thu nhập cá nhân | 340.942.994 | 1.189.895.681 | 4.738.050.168 | 3.660.309.065 | 118.077.788 | 2.044.771.578 |
| Thuế tài nguyên | - | 8.533.003.691 | 13.325.873.148 | 16.554.510.966 | - | 5.304.365.873 |
| Thuế nhà đất, tiền thuê đất | - | 14.212.311.930 | 11.007.540.621 | 9.896.733.590 | - | 15.323.118.961 |
| Thuế bảo vệ môi trường | - | 23.830.010.578 | 520.180.369 | 362.703.408 | - | 23.987.487.539 |
| Các loại thuế khác | 1.650.480 | 1.602.063.007 | 7.424.341.569 | 158.578.093 | 1.650.480 | 8.867.826.483 |
| Phí, lệ phí và các khoản phải nộp khác | - | 34.769.496.555 | 10.487.492.838 | 15.177.960.815 | - | 30.079.028.578 |
| Các khoản thuế phải nộp tại nước ngoài | 504.386.015 | 987.947.004 | 72.085.707 | - | 504.386.015 | 1.060.032.711 |
| Cộng | 1.890.270.160 | 160.532.330.702 | 245.543.771.055 | 241.483.198.210 | 3.495.189.799 | 166.197.823.186 |

20. CHI PHÍ PHẢI TRẢ NGẮN HẠN

| | 31/12/2020 | 01/01/2020 |
|--|------------------------|------------------------|
| | VND | VND |
| Chi phí cải tạo môi trường Mỏ đá vôi La Hiến và mỏ sét Long Giàn | 2.973.674.000 | 2.473.674.000 |
| Trích trước lãi vay | 5.279.517.305 | 5.910.829.586 |
| Lãi chậm nộp các khoản bảo hiểm xã hội | 6.890.488.353 | 6.591.847.620 |
| Lãi chậm nộp các khoản thuế | 13.840.911.562 | 12.140.258.603 |
| Trích trước chi phí vật tư, nhân công thi công công trình | 84.639.111.875 | 100.399.654.438 |
| Thù lao Hội đồng Quản trị và Ban Kiểm soát | 90.000.000 | 304.677.231 |
| Chi phí trích trước khác | 10.689.393.269 | 13.758.990.340 |
| Cộng | 124.403.096.364 | 141.579.931.818 |

THUYẾT MINH BÁO CÁO TÀI CHÍNH HỢP NHẤT (TIẾP THEO)

Các thuyết minh này là một bộ phận hợp thành và cần được đọc đồng thời với báo cáo tài chính hợp nhất kèm theo

21. PHẢI TRẢ KHÁC

| | <u>31/12/2020</u> | <u>01/01/2020</u> |
|--|------------------------|------------------------|
| | VND | VND |
| | 162.555.960.347 | 162.383.156.725 |
| a) Ngắn hạn | | |
| Kinh phí công đoàn | 3.674.545.235 | 3.501.035.619 |
| Bảo hiểm xã hội | 5.082.791.202 | 4.203.493.396 |
| Bảo hiểm y tế | 1.519.516.047 | 1.315.323.076 |
| Bảo hiểm thất nghiệp | 206.645.604 | 158.109.250 |
| Nhận ký quỹ, ký cược ngắn hạn | 112.019.986 | 86.309.186 |
| Cổ tức, lợi nhuận phải trả | 6.899.061.034 | 6.915.393.035 |
| Công ty TNHH MTV và Dịch vụ Thanh Thủy | 20.000.000.000 | 20.000.000.000 |
| Cục Thuế tỉnh Đồng Nai | 2.037.662.243 | 2.435.282.020 |
| Công ty Cổ phần Bất động sản Á Châu | 8.860.000.000 | 10.000.000.000 |
| Tiền chậm nộp ngân sách Nhà nước | 12.153.162.189 | - |
| Tiền đền bù di dời, giải phóng mặt bằng Xí nghiệp Xây dựng | 13.726.972.455 | 13.497.393.364 |
| Công ty Cổ phần Cơ khí Xây dựng Bích Việt | 1.500.000.000 | - |
| Phải nộp về quyền sử dụng đất theo phương án cổ phần hóa (i) | 13.401.220.000 | 13.401.220.000 |
| Khoản vay phải trả cho CBCNV | 3.263.462.938 | 13.269.955.960 |
| Các khoản phải trả, phải nộp khác | 70.118.901.414 | 73.599.641.819 |
| | 52.390.045.775 | 52.126.432.687 |
| b) Dài hạn | | |
| Nhận ký quỹ, ký cược dài hạn | 1.483.923.869 | 1.546.314.357 |
| Giá trị quyền sử dụng đất | 49.779.124.667 | 49.215.604.667 |
| Chiết khấu thanh toán phải trả | 1.126.997.239 | 800.993.663 |
| Phải trả dài hạn khác | - | 563.520.000 |
| <i>Trong đó:</i> | | |
| c) Phải trả khác là các bên liên quan (Chi tiết tại Thuyết minh số 37) | 1.533.311.081 | 19.040.560 |

Ghi chú:

- (i) Khoản phải trả về quyền sử dụng đất tại số 5 Láng Hạ phải nộp theo phương án cổ phần hóa Tổng Công ty đã được Thủ tướng Chính phủ phê duyệt. Đến thời điểm hiện tại, Tổng Công ty chưa được cấp quyền sử dụng đất, nên khoản này đang được ghi nhận chi phí trả trước tương ứng khoản phải trả phải nộp khác với giá trị là 13.401.220.000 đồng.

TỔNG CÔNG TY CỔ PHẦN XÂY DỰNG CÔNG NGHIỆP VIỆT NAM
Tòa nhà Vmaincon, số 5 Láng Hạ, phường Thành Công
Quận Ba Đình, thành phố Hà Nội

THUYẾT MINH BÁO CÁO TÀI CHÍNH HỢP NHẤT (TIẾP THEO)

Các thuyết minh này là một bộ phận hợp thành và cần được đọc đồng thời với báo cáo tài chính hợp nhất kèm theo

22. VAY VÀ NỢ THUÊ TÀI CHÍNH

| | 31/12/2020 | | Số phát sinh | | 01/01/2020 | |
|--|--------------------------|--------------------------|--------------------------|--------------------------|--------------------------|--------------------------|
| | Giá trị | Số có khả năng trả nợ | Giảm | Tăng | Giá trị | Số có khả năng trả nợ |
| | | | | | | |
| a) Vay ngắn hạn (i) | 635.201.871.679 | 635.201.871.679 | 1.608.100.437.033 | 1.604.442.894.665 | 638.859.414.047 | 638.859.414.047 |
| Ngân hàng TMCP Đầu tư và Phát triển Việt Nam - CN Thái Nguyên | 207.834.359.360 | 207.834.359.360 | 498.437.275.440 | 507.256.657.007 | 199.014.977.793 | 199.014.977.793 |
| Ngân hàng TMCP Đầu tư và Phát triển Việt Nam - Chi nhánh An Giang | 24.350.987.755 | 24.350.987.755 | 100.890.564.668 | 99.406.752.932 | 25.834.799.491 | 25.834.799.491 |
| Ngân hàng TMCP Công thương Việt Nam - Chi nhánh An Giang | 14.345.758.967 | 14.345.758.967 | 54.215.510.406 | 56.067.423.899 | 12.493.845.474 | 12.493.845.474 |
| Ngân hàng TMCP Ngoại thương Việt Nam - CN Bắc Giang | 9.413.584.092 | 9.413.584.092 | 14.148.475.224 | 13.074.485.157 | 10.487.574.159 | 10.487.574.159 |
| Công ty TNHH Xuất nhập khẩu Hà Anh | 2.885.893.800 | 2.885.893.800 | - | - | 2.885.893.800 | 2.885.893.800 |
| Ngân hàng TMCP Ngoại thương Việt Nam - Tân Bình Dương | 39.342.220.085 | 39.342.220.085 | 234.448.969.641 | 209.948.755.352 | 63.842.434.374 | 63.842.434.374 |
| Ngân hàng TMCP Đầu tư và Phát triển Việt Nam - CN TP.HCM | 70.697.924.286 | 70.697.924.286 | 216.679.173.071 | 226.076.687.066 | 61.300.410.291 | 61.300.410.291 |
| Ngân hàng TMCP Quân đội - CN Bắc Sài Gòn | 31.701.476.224 | 31.701.476.224 | 69.896.082.344 | 62.317.374.910 | 39.280.183.658 | 39.280.183.658 |
| Ngân hàng TMCP Đầu tư và Phát triển Việt Nam - Chi nhánh Sở | 9.463.114.820 | 9.463.114.820 | 61.299.272.868 | 57.592.077.529 | 13.170.310.159 | 13.170.310.159 |
| Giao dịch 1 | 19.717.605.941 | 19.717.605.941 | 25.794.569.170 | 29.376.605.941 | 16.135.569.170 | 16.135.569.170 |
| Ngân hàng TMCP Quân đội - Chi nhánh Đồng Anh | 44.249.258.969 | 44.249.258.969 | 141.014.388.238 | 116.404.722.863 | 68.858.924.344 | 68.858.924.344 |
| Ngân Hàng TMCP Đầu tư và Phát triển Việt Nam - CN Đông Hà Nội | - | - | 39.560.836.542 | 9.295.289.659 | 30.265.546.883 | 30.265.546.883 |
| Ngân hàng TMCP Quốc Tế Việt Nam - CN TP. HCM | 66.123.616.611 | 66.123.616.611 | 50.068.638.267 | 60.361.493.846 | 55.830.761.032 | 55.830.761.032 |
| SGD Ngân hàng TMCP Đầu tư và Phát triển Việt Nam | 49.406.530.232 | 49.406.530.232 | 64.239.221.598 | 113.645.751.830 | - | - |
| Ngân hàng TMCP Công thương Việt Nam - Chi nhánh Sài Gòn | 45.669.540.537 | 45.669.540.537 | 37.407.459.556 | 43.618.816.674 | 39.458.183.419 | 39.458.183.419 |
| Các khoản vay tổ chức, cá nhân khác | 420.751.500 | 420.751.500 | 18.672.520.366 | 273.929.500 | 18.819.342.366 | 18.819.342.366 |
| b) Nợ dài hạn đến hạn trả | - | - | 8.933.247.154 | - | 8.933.247.154 | 8.933.247.154 |
| Ban Quản lý Nhiệt điện 3 | - | - | 8.243.559.212 | - | 8.243.559.212 | 8.243.559.212 |
| Ngân hàng TMCP Công thương Việt Nam - Chi nhánh Đồng Sài Gòn | 420.751.500 | 420.751.500 | 1.495.714.000 | 273.929.500 | 1.642.536.000 | 1.642.536.000 |
| Các khoản vay dài hạn đến hạn trả khác | 3.475.659.240.090 | 3.475.659.240.090 | 147.898.115.276 | 186.286.305.331 | 3.437.271.050.035 | 3.437.271.050.035 |
| c) Vay dài hạn | - | - | 39.800.000.000 | - | 318.455.194.744 | 318.455.194.744 |
| Ngân hàng TMCP Đầu tư và Phát triển Việt Nam - CN Thái Nguyên (ii) | 278.655.194.744 | 278.655.194.744 | 17.024.430.000 | 53.639.095.591 | 1.064.719.888.752 | 1.064.719.888.752 |
| Ngân hàng Phát triển khu vực Bắc Kạn Thái Nguyên (ii) | 1.101.334.554.343 | 1.101.334.554.343 | 40.401.980.808 | 132.341.698.187 | 1.903.591.261.055 | 1.903.591.261.055 |
| Bộ Tài chính (ii) | 1.995.530.978.434 | 1.995.530.978.434 | 18.078.374.510 | - | 41.216.887.079 | 41.216.887.079 |
| Ngân hàng TMCP Công thương Việt Nam - Chi nhánh Đồng Sài Gòn | 23.138.512.569 | 23.138.512.569 | 31.200.000.000 | - | 107.900.000.000 | 107.900.000.000 |
| Công ty Cổ phần Đầu tư và Phát triển Nguyễn Kim (iii) | 76.700.000.000 | 76.700.000.000 | 1.393.329.958 | 305.511.553 | 1.387.818.405 | 1.387.818.405 |
| Các khoản vay cá nhân khác | 300.000.000 | 300.000.000 | - | - | - | - |

TỔNG CÔNG TY CỔ PHẦN XÂY DỰNG CÔNG NGHIỆP VIỆT NAM

Tòa nhà Vinaincon, số 5 Láng Hạ, phường Thành Công
Quận Ba Đình, thành phố Hà Nội

THUYẾT MINH BÁO CÁO TÀI CHÍNH HỢP NHẤT (TIẾP THEO)

Các thuyết minh này là một bộ phận hợp thành và cần được đọc đồng thời với báo cáo tài chính hợp nhất kèm theo

22. VAY VÀ NỢ THUẾ TÀI CHÍNH (TIẾP THEO)

Ghi chú:

- (i) Các khoản vay ngắn hạn của Công ty mẹ và các công ty con chủ yếu là vay từ ngân hàng trong nước bằng VND, có kỳ hạn từ 3 đến 12 tháng, nhằm bổ sung vốn lưu động, được thế chấp bằng tài sản, quyền sử dụng đất, quyền đòi nợ và các khoản phải thu.
- (ii) Các khoản vay dài hạn là các khoản vay của Tổng Công ty để đầu tư xây dựng dự án Nhà máy Xi măng Quang Sơn. Tại ngày 31/12/2020, Công ty TNHH MTV Xi măng Quang Sơn chưa thực hiện thanh toán số gốc tiền vay và lãi vay quá hạn với khoản vay ưu đãi của Bộ Tài chính và khoản vay với Ngân hàng Phát triển khu vực Bắc Kạn - Thái Nguyên với số tiền khoảng 675 tỷ đồng.
- (iii) Khoản vay dài hạn của Công ty TNHH MTV Xây lắp Điện 2 (công ty con) từ Công ty Cổ phần Dầu tư và Phát triển Nguyễn Kim, theo Hợp đồng vay số 18/2016/NKG-XLĐII ngày 02/03/2016. Số tiền vay: 107.900.000.000 đồng, số dư nợ vay tại ngày 31/12/2020 là 76.700.000.000 đồng. Mục đích vay: Để góp vốn vào Công ty Cổ phần Tư vấn và Đầu tư Phát triển Phước Long. Thời hạn vay: kể từ ngày ký Hợp đồng này đến thời điểm ký Hợp đồng chuyển nhượng cổ phần giữa Bên vay và Bên cho vay (hoặc bên thứ ba do bên cho vay chỉ định) để chuyển nhượng cổ phần của Bên vay tại Công ty Cổ phần Tư vấn và Đầu tư Phát triển Phước Long. Thời điểm ký Hợp đồng chuyển nhượng cổ phần sẽ được thực hiện theo thỏa thuận giữa hai Bên nhưng không quá 01 năm tính từ ngày Công ty Cổ phần Tư vấn và Đầu tư Phát triển Phước Long được cấp Giấy phép xây dựng dự án hoặc có quyết định phê duyệt quy hoạch chi tiết 1/500 hoặc không quá 02 năm tính từ ngày Công ty Cổ phần Tư vấn và Đầu tư Phát triển Phước Long được cấp Giấy chứng nhận quyền sử dụng đất tùy thời điểm nào đến trước. Tiền vay sẽ được căn trừ vào giá trị chuyển nhượng cổ phần theo Hợp đồng chuyển nhượng cổ phần. Lãi suất cho vay: 0%/tháng.



THUYẾT MINH BÁO CÁO TÀI CHÍNH HỢP NHẤT (TIẾP THEO)

Các thuyết minh này là một bộ phận hợp thành và cần được đọc đồng thời với báo cáo tài chính hợp nhất kèm theo

23. DỰ PHÒNG PHẢI TRẢ

| | <u>31/12/2020</u> | <u>01/01/2020</u> |
|--|-----------------------|-----------------------|
| | VND | VND |
| a) Ngắn hạn | 31.155.510.014 | 24.193.545.996 |
| Dự phòng bảo hành công trình và sản phẩm | 22.722.790.014 | 24.193.545.996 |
| Chi phí sửa chữa lớn TSCĐ | 5.432.720.000 | - |
| Chi phí khác | 3.000.000.000 | - |
| b) Dài hạn | 2.686.933.970 | 2.065.662.905 |
| Dự phòng bảo hành công trình và sản phẩm | 2.686.933.970 | 2.065.662.905 |

TỔNG CÔNG TY CỔ PHẦN XÂY DỰNG CÔNG NGHIỆP VIỆT NAM

Tòa nhà Vinaincon, số 5 Láng Hạ, phường Thành Công
Quận Ba Đình, thành phố Hà Nội

THUYẾT MINH BÁO CÁO TÀI CHÍNH HỢP NHẤT (TIẾP THEO)

Các thuyết minh này là bộ phận hợp thành và cần được đọc đồng thời với báo cáo tài chính hợp nhất kèm theo

24. VỐN CHỦ SỞ HỮU

a) Thay đổi trong vốn chủ sở hữu

| | Vốn góp của chủ sở hữu | | Chênh lệch tỷ giá hối đoái | Quỹ đầu tư phát triển | | LNST chưa phân phối | Lợi ích của cổ đông không kiểm soát | | Cộng |
|--------------------------------|------------------------|--------------------|----------------------------|----------------------------|------------------------|--------------------------|-------------------------------------|-----|------|
| | VND | VND | | VND | VND | | VND | VND | |
| Tại ngày 01/01/2019 | | | | | | | | | |
| Lợi nhuận trong năm | 550.000.000.000 | (63.956.561) | 55.448.907.193 | (1.204.479.563.323) | 242.388.163.511 | (356.706.449.180) | | | |
| Phân phối lợi nhuận | - | - | - | (145.843.910.176) | 27.662.516.325 | (118.181.393.851) | | | |
| Trích quỹ khen thưởng phúc lợi | - | - | - | (1.330.247.687) | - | (1.330.247.687) | | | |
| Tặng/(giảm) khác | - | 114.322.105 | 1.330.247.686 | (2.613.000.000) | - | (2.613.000.000) | | | |
| Tại ngày 01/01/2020 | 550.000.000.000 | 50.365.544 | 56.779.154.880 | (1.354.266.721.186) | 242.487.496.669 | (504.949.704.093) | | | |
| Lợi nhuận trong năm | - | - | 662.704.937 | (208.563.246.754) | 34.378.928.189 | (174.184.318.565) | | | |
| Trích quỹ đầu tư phát triển | - | - | - | (662.704.937) | - | (14.605.299.918) | | | |
| Trích quỹ khen thưởng phúc lợi | - | - | - | (8.244.572.501) | (6.360.727.417) | (25.367.892.000) | | | |
| Chi cô tức | - | - | - | - | (25.367.892.000) | (1.372.744.205) | | | |
| Công ty liên kết phân phối quỹ | - | 361.347.445 | - | (1.372.744.205) | (3.868.164) | 88.393.856 | | | |
| Tặng/(giảm) khác | - | 411.712.989 | - | (269.085.425) | (3.868.164) | (720.391.564.925) | | | |
| Tại ngày 31/12/2020 | 550.000.000.000 | 411.712.989 | 57.441.859.817 | (1.573.379.075.008) | 245.133.937.277 | (720.391.564.925) | | | |

THUYẾT MINH BÁO CÁO TÀI CHÍNH HỢP NHẤT (TIẾP THEO)

Các thuyết minh này là một bộ phận hợp thành và cần được đọc đồng thời với báo cáo tài chính hợp nhất kèm theo

24. VỐN CHỦ SỞ HỮU (TIẾP THEO)

Vốn điều lệ

Theo Giấy chứng nhận đăng ký kinh doanh sửa đổi lần thứ 6 ngày 02/01/2020, vốn điều lệ của Tổng Công ty là 550.000.000.000 VND. Tại ngày 31 tháng 12 năm 2020, vốn điều lệ đã được các cổ đông góp đủ như sau:

| | Vốn đã góp | | | |
|--------------------|------------------------|-------------|------------------------|-------------|
| | 31/12/2020 | | 01/01/2020 | |
| | VND | % | VND | % |
| Bộ Công thương | 455.125.000.000 | 82,75% | 455.125.000.000 | 82,75% |
| Các đối tượng khác | 94.875.000.000 | 17,25% | 94.875.000.000 | 17,25% |
| Cộng | 550.000.000.000 | 100% | 550.000.000.000 | 100% |

b) Các giao dịch về vốn với các chủ sở hữu và phân phối cổ tức, chia lợi nhuận

| | Năm 2020 | Năm 2019 |
|---------------------------|-----------------|-----------------|
| | VND | VND |
| Vốn đầu tư của chủ sở hữu | | |
| - Vốn góp đầu năm | 550.000.000.000 | 550.000.000.000 |
| - Vốn góp tăng trong năm | - | - |
| - Vốn góp giảm trong năm | - | - |
| - Vốn góp cuối năm | 550.000.000.000 | 550.000.000.000 |

c) Cổ phiếu

| | 31/12/2020 | 01/01/2020 |
|--|------------|------------|
| | Cổ phiếu | Cổ phiếu |
| Số lượng cổ phiếu đăng ký phát hành | 55.000.000 | 55.000.000 |
| Số lượng cổ phiếu đã bán ra công chúng | 55.000.000 | 55.000.000 |
| - Cổ phiếu phổ thông | 55.000.000 | 55.000.000 |
| Số lượng cổ phiếu đang lưu hành | 55.000.000 | 55.000.000 |
| - Cổ phiếu phổ thông | 55.000.000 | 55.000.000 |
| Mệnh giá cổ phiếu đang lưu hành (VND) | 10.000 | 10.000 |

25. CÁC KHOẢN MỤC NGOÀI BẢNG CÂN ĐỐI KẾ TOÁN HỢP NHẤT

| | 31/12/2020 | 01/01/2020 |
|-------------------|---------------|---------------|
| Ngoại tệ các loại | | |
| USD | 18.319,64 | 13.831,10 |
| EUR | 53,36 | 53,36 |
| MMK | 69.935.591,00 | 85.673.533,00 |

THUYẾT MINH BÁO CÁO TÀI CHÍNH HỢP NHẤT (TIẾP THEO)

Các thuyết minh này là một bộ phận hợp thành và cần được đọc đồng thời với báo cáo tài chính hợp nhất kèm theo

26. BỘ PHẬN THEO LĨNH VỰC KINH DOANH VÀ BỘ PHẬN THEO KHU VỰC ĐỊA LÝ

Các thông tin bộ phận về hoạt động kinh doanh của Tổng Công ty như sau:

| | Xây lắp, bán hàng hóa dịch vụ khác | Xi măng | Bê tông | Tổng cộng |
|---|---------------------------------------|--------------------------|--------------------------|--------------------------|
| | VND | VND | VND | VND |
| Doanh thu | | | | |
| Doanh thu thuần từ bán hàng ra bên ngoài | 1.997.797.562.137 | 1.096.358.144.467 | 1.475.988.149.386 | 4.570.143.855.990 |
| Tổng doanh thu | 1.997.797.562.137 | 1.096.358.144.467 | 1.475.988.149.386 | 4.570.143.855.990 |
| Kết quả hoạt động kinh doanh | | | | |
| Kết quả kinh doanh bộ phận | 72.948.580.767 | 73.151.535.931 | 201.734.304.894 | 347.834.421.592 |
| Chi phí không phân bổ | | | | 241.463.904.057 |
| Lợi nhuận từ hoạt động kinh doanh | | | | 106.370.517.535 |
| Phần lợi nhuận trong các công ty liên kết | | | | 2.303.769.452 |
| Doanh thu từ các khoản đầu tư | | | | 5.691.615.519 |
| Lãi khác | | | | (3.218.955.381) |
| Chi phí tài chính | | | | 264.837.585.404 |
| Lợi nhuận trước thuế | | | | (153.690.638.279) |
| Chi phí thuế thu nhập doanh nghiệp | | | | 21.652.039.616 |
| Thuế thu nhập doanh nghiệp hoãn lại | | | | (1.158.359.330) |
| Lợi nhuận trong năm | | | | (174.184.318.565) |

| | Xây lắp, bán hàng hóa dịch vụ khác | Xi măng | Bê tông | Tổng cộng |
|---------------------------|---------------------------------------|-------------------|-----------------|--------------------------|
| | VND | VND | VND | VND |
| TÀI SẢN | | | | |
| Tài sản cố định | 75.521.945.106 | 2.257.960.067.315 | 213.934.588.390 | 2.547.416.600.811 |
| Các khoản phải thu | 852.607.036.689 | 93.025.393.611 | 398.130.777.182 | 1.343.763.207.482 |
| Hàng tồn kho | 542.601.827.143 | 190.124.261.490 | 216.607.392.125 | 949.333.480.758 |
| Tài sản không phân bổ | - | - | - | 737.526.345.407 |
| Tổng tài sản | | | | 5.578.039.634.458 |
| NỢ PHẢI TRẢ | | | | |
| Các khoản phải trả | 916.626.986.185 | 239.503.850.490 | 307.839.710.694 | 1.463.970.547.369 |
| Các khoản tiền vay | 356.193.116.397 | 3.583.355.086.881 | 171.733.659.991 | 4.111.281.863.269 |
| Nợ phải trả không phân bổ | - | - | - | 723.178.788.745 |
| Tổng tài sản | | | | 6.298.431.199.383 |

Bộ phận theo khu vực địa lý

Hoạt động trong năm của Tổng Công ty chủ yếu tại Việt Nam, ngoài ra có tại Campuchia và Myanmar chiếm tỷ trọng không đáng kể, theo đó Tổng Công ty không lập báo cáo bộ phận theo khu vực địa lý.

THUYẾT MINH BÁO CÁO TÀI CHÍNH HỢP NHẤT (TIẾP THEO)

Các thuyết minh này là một bộ phận hợp thành và cần được đọc đồng thời với báo cáo tài chính hợp nhất kèm theo

27. DOANH THU THUẦN VỀ BÁN HÀNG VÀ CUNG CẤP DỊCH VỤ

| | Năm 2020 | Năm 2019 |
|---|--------------------------|--------------------------|
| | VND | VND |
| Tổng doanh thu bán hàng và cung cấp dịch vụ | | |
| Doanh thu hoạt động xây lắp, tư vấn, thiết kế và giám sát | 1.775.195.581.025 | 1.887.541.722.947 |
| Doanh thu bán thành phẩm, hàng hóa | 2.379.811.390.113 | 2.324.782.433.207 |
| Doanh thu cung cấp dịch vụ và khác | 457.254.794.347 | 157.497.166.215 |
| Cộng | 4.612.261.765.485 | 4.369.821.322.369 |
| Các khoản giảm trừ doanh thu | 42.117.909.495 | 21.720.781.634 |
| Trong đó: | | |
| - Chiết khấu thương mại | 42.112.144.495 | 21.720.781.634 |
| - Hàng bán bị trả lại | 5.765.000 | - |
| Doanh thu thuần về bán hàng và cung cấp dịch vụ | 4.570.143.855.990 | 4.348.100.540.735 |

28. GIÁ VỐN HÀNG BÁN VÀ CUNG CẤP DỊCH VỤ

| | Năm 2020 | Năm 2019 |
|---|--------------------------|--------------------------|
| | VND | VND |
| Giá vốn hoạt động xây lắp, tư vấn, thiết kế và giám sát | 1.714.589.343.827 | 1.814.474.829.848 |
| Giá vốn bán thành phẩm, hàng hóa | 2.069.064.864.006 | 2.120.446.494.112 |
| Giá vốn hoạt động dịch vụ và khác | 439.455.226.565 | 145.857.642.073 |
| Dự phòng giảm giá HTK | (800.000.000) | - |
| Cộng | 4.222.309.434.398 | 4.080.778.966.033 |

29. CHI PHÍ SẢN XUẤT KINH DOANH THEO YẾU TỐ

| | Năm 2020 | Năm 2019 |
|----------------------------------|--------------------------|--------------------------|
| | VND | VND |
| Chi phí nguyên liệu, vật liệu | 2.049.125.441.659 | 2.199.551.178.746 |
| Chi phí nhân công | 423.458.657.468 | 413.289.395.624 |
| Chi phí khấu hao tài sản cố định | 236.412.854.796 | 268.752.908.680 |
| Chi phí dịch vụ mua ngoài | 1.159.639.262.802 | 1.136.494.606.710 |
| Chi phí khác | 380.650.075.902 | 251.691.607.925 |
| Cộng | 4.249.286.292.627 | 4.269.779.697.685 |

30. DOANH THU HOẠT ĐỘNG TÀI CHÍNH

| | Năm 2020 | Năm 2019 |
|------------------------------------|----------------------|-----------------------|
| | VND | VND |
| Lãi tiền gửi, tiền cho vay | 4.220.092.708 | 18.256.362.667 |
| Cổ tức, lợi nhuận được chia | 782.075.000 | 6.181.559.000 |
| Lãi chênh lệch tỷ giá | 257.956.622 | 10.741.127.056 |
| Doanh thu hoạt động tài chính khác | 431.491.189 | 821.733.836 |
| Cộng | 5.691.615.519 | 36.000.782.559 |

THUYẾT MINH BÁO CÁO TÀI CHÍNH HỢP NHẤT (TIẾP THEO)

Các thuyết minh này là một bộ phận hợp thành và cần được đọc đồng thời với báo cáo tài chính hợp nhất kèm theo

31. CHI PHÍ TÀI CHÍNH

| | Năm 2020 | Năm 2019 |
|--|------------------------|------------------------|
| | VND | VND |
| Lãi tiền vay | 162.741.452.376 | 154.917.370.256 |
| Lỗ chênh lệch tỷ giá | 100.025.819.778 | 741.090.989 |
| Trích lập/ (Hoàn nhập) dự phòng giảm giá chứng khoán kinh doanh và tổn thất đầu tư | (268.346.847) | 456.312.861 |
| Chiết khấu thanh toán | 2.183.673.423 | 2.980.039.398 |
| Chi phí tài chính khác | 154.986.674 | 239.480.707 |
| Cộng | 264.837.585.404 | 159.334.294.211 |

32. CHI PHÍ BÁN HÀNG VÀ CHI PHÍ QUẢN LÝ DOANH NGHIỆP

| | Năm 2020 | Năm 2019 |
|--|------------------------|------------------------|
| | VND | VND |
| a) Các khoản chi phí quản lý doanh nghiệp phát sinh trong năm | | |
| Chi phí nhân viên | 114.047.146.980 | 113.141.758.308 |
| Chi phí đồ dùng văn phòng | 2.510.688.596 | 2.873.893.484 |
| Chi phí khấu hao TSCĐ | 10.652.480.787 | 11.922.410.197 |
| Thuế, phí và lệ phí | 8.326.608.950 | 8.268.282.740 |
| Chi phí dịch vụ mua ngoài | 22.658.611.913 | 25.275.823.470 |
| Chi phí dự phòng | 6.692.768.329 | 23.642.733.885 |
| Các khoản chi phí QLDN khác | 35.788.247.434 | 41.265.096.849 |
| Cộng | 200.676.552.989 | 226.389.998.933 |
| b) Các khoản chi phí bán hàng phát sinh trong năm | | |
| Chi phí nhân viên | 10.409.656.189 | 8.908.038.723 |
| Chi phí dụng cụ, đồ dùng | 2.465.095.717 | 3.299.300.982 |
| Chi phí khấu hao TSCĐ | 422.272.699 | 482.968.124 |
| Thuế, phí và lệ phí | 70.876.564 | 38.785.545 |
| Chi phí dịch vụ mua ngoài | 14.952.199.809 | 4.094.269.555 |
| Trích lập/hoàn nhập dự phòng bảo hành hàng hóa | 5.698.584.434 | 7.556.152.471 |
| Các khoản chi phí bán hàng khác | 6.768.665.656 | 12.318.711.699 |
| Cộng | 40.787.351.068 | 36.698.227.099 |

33. THU NHẬP KHÁC

| | Năm 2020 | Năm 2019 |
|--|-----------------------|-----------------------|
| | VND | VND |
| Thu nhập thanh lý TSCĐ, Công cụ dụng cụ, Vật tư | 14.093.237.774 | 5.078.012.853 |
| Thu từ cho thuê tài sản, xe, kho bãi, mặt bằng, văn phòng, tiền điện | 7.287.383.362 | 6.464.760.847 |
| Hoàn nhập bảo hành công trình | 638.857.438 | 34.708.440.968 |
| Xử lý chênh lệch thừa kiểm kê | - | 10.625.437.566 |
| Thu nhập khác | 17.063.636.444 | 10.795.674.571 |
| Cộng | 39.083.115.018 | 67.672.326.805 |

THUYẾT MINH BÁO CÁO TÀI CHÍNH HỢP NHẤT (TIẾP THEO)

Các thuyết minh này là một bộ phận hợp thành và cần được đọc đồng thời với báo cáo tài chính hợp nhất kèm theo

34. CHI PHÍ KHÁC

| | Năm 2020 | Năm 2019 |
|--|-----------------------|-----------------------|
| | VND | VND |
| Chi phí thanh lý TSCĐ, công cụ | 11.338.113.473 | 2.728.091.054 |
| Chi phí cho thuê kho, mặt bằng, văn phòng | 1.937.935.703 | 1.463.322.751 |
| Tiền phạt chậm tiến độ, phạt vi phạm hợp đồng | 82.372.177 | 138.665.553 |
| Chi phí phạt thuế, chậm nộp BHXH (phạt vi phạm hành chính) | 23.469.235.129 | 44.641.742.470 |
| Chi phí khác | 5.474.413.917 | 6.873.943.331 |
| Cộng | 42.302.070.399 | 55.845.765.159 |

35. LÃI CƠ BẢN TRÊN CỔ PHIẾU

| | Năm 2020 | Năm 2019 |
|--|--------------------------|--------------------------|
| | VND | (Trình bày lại) VND |
| Lợi nhuận sau thuế thu nhập doanh nghiệp | (208.563.246.754) | (145.843.910.176) |
| Số trích quỹ khen thưởng, phúc lợi ước tính | - | - |
| Lợi nhuận để tính lãi cơ bản trên cổ phiếu | (208.563.246.754) | (145.843.910.176) |
| Số cổ phiếu phổ thông bình quân lưu hành trong năm | 55.000.000 | 55.000.000 |
| Lãi cơ bản trên cổ phiếu | (3.792) | (2.652) |

36. CÔNG CỤ TÀI CHÍNH

Quản lý rủi ro vốn

Tổng Công ty quản lý nguồn vốn nhằm đảm bảo rằng Tổng Công ty có thể vừa hoạt động liên tục vừa tối đa hóa lợi ích của các chủ sở hữu thông qua tối ưu hóa số dư nguồn vốn và công nợ.

Cấu trúc vốn của Tổng Công ty gồm có các khoản nợ thuần (bao gồm các khoản vay trừ đi tiền và các khoản tương đương tiền) và phần vốn của chủ sở hữu (bao gồm vốn góp, các quỹ dự trữ, lợi nhuận sau thuế chưa phân phối).

Hệ số đòn bẩy tài chính

Hệ số đòn bẩy tài chính của Tổng Công ty tại ngày kết thúc niên độ kế toán như sau:

| | 31/12/2020 | 01/01/2020 |
|---|-------------------|-------------------|
| | VND | VND |
| Các khoản vay | 4.111.281.863.269 | 4.094.949.806.448 |
| Trừ: Tiền và các khoản tương đương tiền | (259.386.335.399) | (273.293.463.410) |
| Nợ thuần | 3.851.895.527.870 | 3.821.656.343.038 |
| Vốn chủ sở hữu | (720.391.564.925) | (504.949.704.093) |
| Tỷ lệ nợ thuần trên vốn chủ sở hữu | -534,7% | -756,8% |

Các chính sách kế toán chủ yếu

Chi tiết các chính sách kế toán chủ yếu và các phương pháp mà Tổng Công ty áp dụng (bao gồm các tiêu chí để ghi nhận, cơ sở xác định giá trị và cơ sở ghi nhận các khoản thu nhập và chi phí) đối với từng loại tài sản tài chính và công nợ tài chính được trình bày tại Thuyết minh số 3.

THUYẾT MINH BÁO CÁO TÀI CHÍNH HỢP NHẤT (TIẾP THEO)

Các thuyết minh này là một bộ phận hợp thành và cần được đọc đồng thời với báo cáo tài chính hợp nhất kèm theo

36. CÔNG CỤ TÀI CHÍNH (TIẾP THEO)

Các loại công cụ tài chính

| | Giá trị ghi sổ | |
|--------------------------------------|--------------------------|--------------------------|
| | 31/12/2020 | 01/01/2020 |
| | VND | VND |
| Tài sản tài chính | | |
| Tiền và các khoản tương đương tiền | 259.386.335.399 | 273.293.463.410 |
| Phải thu khách hàng và phải thu khác | 1.091.234.421.048 | 1.065.118.195.797 |
| Đầu tư tài chính ngắn hạn | 44.508.192.139 | 2.840.687.139 |
| Các khoản ký quỹ | 9.757.374.475 | 10.420.728.496 |
| Cộng | 1.404.886.323.061 | 1.351.673.074.842 |
| Công nợ tài chính | | |
| Các khoản vay | 4.111.281.863.269 | 4.094.949.806.448 |
| Phải trả người bán và phải trả khác | 1.414.878.473.686 | 1.391.896.871.701 |
| Chi phí phải trả | 124.403.096.364 | 141.579.931.818 |
| Cộng | 5.650.563.433.319 | 5.628.426.609.967 |

Thông tư số 210/2009/TT-BTC do Bộ Tài chính đã ban hành ngày 06 tháng 11 năm 2009 (“Thông tư 210”) cũng như các quy định hiện hành chưa có hướng dẫn cụ thể về việc xác định giá trị hợp lý của các tài sản tài chính và công nợ tài chính. Thông tư 210 yêu cầu áp dụng Chuẩn mực báo cáo tài chính quốc tế về việc trình bày báo cáo tài chính và thuyết minh thông tin đối với công cụ tài chính nhưng không đưa ra hướng dẫn tương đương cho việc đánh giá và ghi nhận công cụ tài chính bao gồm cả áp dụng giá trị hợp lý, nhằm phù hợp với Chuẩn mực báo cáo tài chính Quốc tế, do đó Tổng Công ty áp dụng chính sách kế toán trong trình bày giá trị hợp lý như tại Thuyết minh số 03.

Mục tiêu quản lý rủi ro tài chính

Tổng Công ty đã xây dựng hệ thống quản lý rủi ro nhằm phát hiện và đánh giá các rủi ro mà Tổng Công ty phải chịu, thiết lập các chính sách và quy trình kiểm soát rủi ro ở mức chấp nhận được. Hệ thống quản lý rủi ro được xem xét lại định kỳ nhằm phản ánh những thay đổi của điều kiện thị trường và hoạt động của Tổng Công ty.

Rủi ro tài chính bao gồm rủi ro thị trường (bao gồm rủi ro tỷ giá, rủi ro lãi suất và rủi ro về giá), rủi ro tín dụng và rủi ro thanh khoản.

Rủi ro thị trường

Hoạt động kinh doanh của Tổng Công ty sẽ chủ yếu chịu rủi ro khi có sự thay đổi về tỷ giá hối đoái, lãi suất và giá. Tổng Công ty không thực hiện các biện pháp phòng ngừa rủi ro này do thiếu thị trường mua các công cụ tài chính này.

Quản lý rủi ro lãi suất

Trong năm, Tổng Công ty phát sinh các khoản vay, tuy nhiên giá trị các khoản vay không lớn do đó Tổng Công ty không chịu rủi ro lãi suất nào đáng kể.

Quản lý rủi ro về giá cổ phiếu

Tổng Công ty có các khoản đầu tư cổ phiếu cho mục đích thương mại, tuy nhiên, giá trị đầu tư thấp theo đó Tổng Công ty chịu ảnh hưởng không đáng kể bởi các rủi ro thị trường phát sinh từ tính không chắc chắn về giá trị tương lai của cổ phiếu đầu tư.

THUYẾT MINH BÁO CÁO TÀI CHÍNH HỢP NHẤT (TIẾP THEO)

Các thuyết minh này là một bộ phận hợp thành và cần được đọc đồng thời với báo cáo tài chính hợp nhất kèm theo

36. CÔNG CỤ TÀI CHÍNH (TIẾP THEO)

Rủi ro thị trường (Tiếp theo)

Quản lý rủi ro về giá hàng hóa

Tổng Công ty mua nguyên vật liệu, hàng hóa từ các nhà cung cấp trong và ngoài nước để phục vụ cho hoạt động sản xuất kinh doanh. Do vậy, Tổng Công ty sẽ chịu rủi ro từ việc thay đổi giá bán của nguyên vật liệu, hàng hóa.

Rủi ro tín dụng

Rủi ro tín dụng xảy ra khi một khách hàng hoặc đối tác không đáp ứng được các nghĩa vụ trong hợp đồng dẫn đến các tổn thất tài chính cho Tổng Công ty. Tổng Công ty có chính sách tín dụng phù hợp và thường xuyên theo dõi tình hình để đánh giá xem Tổng Công ty có chịu rủi ro tín dụng hay không. Tổng Công ty không có bất kỳ rủi ro tín dụng trọng yếu nào với các khách hàng hoặc đối tác bởi vì các khoản phải thu đến từ một số lượng lớn khách hàng hoạt động trong nhiều ngành khác nhau và phân bố ở các khu vực địa lý khác nhau.

Quản lý rủi ro thanh khoản

Mục đích quản lý rủi ro thanh khoản nhằm đảm bảo đủ nguồn vốn để đáp ứng các nghĩa vụ tài chính hiện tại và trong tương lai. Tính thanh khoản cũng được Tổng Công ty quản lý nhằm đảm bảo mức phụ trội giữa công nợ đến hạn và tài sản đến hạn trong năm ở mức có thể được kiểm soát đối với số vốn mà Tổng Công ty tin rằng có thể tạo ra trong năm đó. Chính sách của Tổng Công ty là theo dõi thường xuyên các yêu cầu về thanh khoản hiện tại và dự kiến trong tương lai nhằm đảm bảo Tổng Công ty duy trì đủ mức dự phòng tiền mặt, các khoản vay và đủ vốn mà các cổ đông cam kết góp nhằm đáp ứng các quy định về tính thanh khoản ngắn hạn và dài hạn hơn.

Các bảng dưới đây trình bày chi tiết các mức đáo hạn theo hợp đồng còn lại đối với tài sản tài chính và công nợ tài chính phi phái sinh và thời hạn thanh toán như đã được thỏa thuận. Các bảng này được trình bày dựa trên dòng tiền chưa chiết khấu của tài sản tài chính gồm lãi từ các tài sản đó, nếu có và dòng tiền chưa chiết khấu của công nợ tài chính tính theo ngày sớm nhất mà Tổng Công ty phải trả. Các bảng này trình bày dòng tiền của các khoản gốc và tiền lãi. Việc trình bày thông tin tài sản tài chính phi phái sinh là cần thiết để hiểu được việc quản lý rủi ro thanh khoản của Tổng Công ty khi tính thanh khoản được quản lý trên cơ sở công nợ và tài sản thuần.

| | <u>Dưới 1 năm</u> | <u>Từ 1 - 5 năm</u> | <u>Tổng</u> |
|--------------------------------------|--------------------------|----------------------------|----------------------------|
| | VND | VND | VND |
| 31/12/2020 | | | |
| Tiền và các khoản tương đương tiền | 259.386.335.399 | - | 259.386.335.399 |
| Phải thu khách hàng và phải thu khác | 1.091.234.421.048 | - | 1.091.234.421.048 |
| Đầu tư tài chính ngắn hạn | 44.508.192.139 | - | 44.508.192.139 |
| Các khoản ký quỹ | 4.902.709.846 | 4.854.664.629 | 9.757.374.475 |
| Cộng | 1.400.031.658.432 | 4.854.664.629 | 1.404.886.323.061 |
| 31/12/2020 | | | |
| Các khoản vay | 635.622.623.179 | 3.475.659.240.090 | 4.111.281.863.269 |
| Phải trả người bán và phải trả khác | 1.329.354.801.386 | 85.523.672.300 | 1.414.878.473.686 |
| Chi phí phải trả | 124.403.096.364 | - | 124.403.096.364 |
| Cộng | 2.089.380.520.929 | 3.561.182.912.390 | 5.650.563.433.319 |
| Chênh lệch thanh khoản thuần | (689.348.862.497) | (3.556.328.247.761) | (4.245.677.110.258) |

THUYẾT MINH BÁO CÁO TÀI CHÍNH HỢP NHẤT (TIẾP THEO)

Các thuyết minh này là một bộ phận hợp thành và cần được đọc đồng thời với báo cáo tài chính hợp nhất kèm theo

36. CÔNG CỤ TÀI CHÍNH (TIẾP THEO)

Quản lý rủi ro thanh khoản (Tiếp theo)

| | <u>Dưới 1 năm</u> | <u>Từ 1 - 5 năm</u> | <u>Tổng</u> |
|--------------------------------------|--------------------------|----------------------------|----------------------------|
| | VND | VND | VND |
| 01/01/2020 | | | |
| Tiền và các khoản tương đương tiền | 273.293.463.410 | - | 273.293.463.410 |
| Phải thu khách hàng và phải thu khác | 1.064.631.587.850 | 486.607.947 | 1.065.118.195.797 |
| Đầu tư tài chính ngắn hạn | 2.840.687.139 | - | 2.840.687.139 |
| Các khoản ký quỹ | 5.730.214.131 | 4.690.514.365 | 10.420.728.496 |
| Cộng | 1.346.495.952.530 | 5.177.122.312 | 1.351.673.074.842 |
| | | | |
| 01/01/2020 | | | |
| Các khoản vay | 657.678.756.413 | 3.437.271.050.035 | 4.094.949.806.448 |
| Phải trả người bán và phải trả khác | 1.310.713.087.676 | 81.183.784.025 | 1.391.896.871.701 |
| Chi phí phải trả | 141.579.931.818 | - | 141.579.931.818 |
| Cộng | 2.109.971.775.907 | 3.518.454.834.060 | 5.628.426.609.967 |
| | | | |
| Chênh lệch thanh khoản thuần | (763.475.823.377) | (3.513.277.711.748) | (4.276.753.535.125) |

Ban Tổng Giám đốc đánh giá mức tập trung rủi ro thanh khoản ở mức cao. Tuy nhiên Ban Tổng Giám đốc tin tưởng rằng Tổng Công ty có thể tạo ra đủ nguồn tiền để đáp ứng các nghĩa vụ tài chính khi đến hạn.

THUYẾT MINH BÁO CÁO TÀI CHÍNH HỢP NHẤT (TIẾP THEO)

Các thuyết minh này là một bộ phận hợp thành và cần được đọc đồng thời với báo cáo tài chính hợp nhất kèm theo

37. NGHIỆP VỤ VÀ SỐ DƯ VỚI CÁC BÊN LIÊN QUAN

Số dư chủ yếu với bên liên quan:

| | <u>31/12/2020</u> | <u>01/01/2020</u> |
|--|------------------------|------------------------|
| | VND | VND |
| Phải thu khách hàng | 62.296.616.369 | 22.979.129.393 |
| Công ty Cổ phần Tư vấn Thiết kế và Xây dựng Vinaincon | 1.599.057.857 | 3.361.798.050 |
| Công ty Cổ phần Bê tông ly tâm Vinaincon | 8.722.301.729 | 8.942.301.729 |
| Công ty Cổ phần Khai thác Đá vôi Quang Sơn | 49.543.860.850 | - |
| Công ty Cổ phần Thi công cơ giới VINAINCON | 1.542.018.282 | 1.607.677.645 |
| Công ty Cổ phần Cơ khí Xây dựng Bích Việt | - | 1.070.332.818 |
| Công ty Cổ phần Bao bì Sông Công | 889.377.651 | 7.997.019.151 |
| | 5.328.575.429 | 3.430.435.266 |
| Các khoản phải thu khác | | |
| Công ty Cổ phần Tư vấn Thiết kế và Xây dựng Vinaincon | 1.001.708.400 | 14.823.479 |
| Công ty Cổ phần Đầu tư và Xây dựng Công nghiệp | 432.000.000 | - |
| Công ty Cổ phần Cơ khí Hồng Nam | 862.155.000 | 517.293.000 |
| Công ty Cổ phần Bê tông ly tâm Vinaincon | 1.434.310.711 | 1.331.127.469 |
| Công ty Cổ phần Thi công cơ giới VINAINCON | 1.598.401.318 | 1.567.191.318 |
| | 14.864.862.881 | 14.864.862.881 |
| Trả trước cho người bán | | |
| Công ty Cổ phần Tư vấn Thiết kế và Xây dựng Vinaincon | 37.932.994 | 37.932.994 |
| Công ty Cổ phần Kết cấu thép Xây dựng | 10.114.350.556 | 10.114.350.556 |
| Công ty Cổ phần Bê tông ly tâm Vinaincon | 4.712.579.331 | 4.712.579.331 |
| | 2.931.804.810 | 2.931.804.810 |
| Phải thu về cho vay | | |
| Công ty Cổ phần Bê tông Ly tâm Vinaincon | 2.931.804.810 | 2.931.804.810 |
| | 133.806.618.933 | 116.281.012.018 |
| Phải trả người bán | | |
| Công ty Cổ phần Tư vấn Thiết kế và Xây dựng Vinaincon | 14.972.721.621 | 28.473.067.915 |
| Công ty Cổ phần Đầu tư và Xây dựng Công nghiệp | 1.994.809.361 | 1.989.003.582 |
| Công ty Cổ phần Cơ khí Hồng Nam | 789.194.170 | 789.194.170 |
| Công ty Cổ phần Khai thác Đá vôi Quang Sơn | 84.149.407.480 | 48.957.598.023 |
| Công ty Cổ phần Thi công cơ giới VINAINCON | 87.282.980 | 41.452.480 |
| Công ty Cổ phần Tư vấn và Đầu tư Phát triển Phước Long | - | 243.000.000 |
| Công ty Cổ phần Cơ khí Xây dựng Bích Việt | 132.311.342 | 133.311.342 |
| Công ty Cổ phần Bao bì Sông Công | 30.196.057.100 | 34.169.549.627 |
| Công ty Cổ phần Kết cấu thép Xây dựng | 1.484.834.879 | 1.484.834.879 |
| | 1.582.223.800 | 780.440.000 |
| Người mua trả tiền trước | | |
| Công ty Cổ phần Tư vấn Thiết kế và Xây dựng Vinaincon | 826.243.800 | - |
| Công ty Cổ phần Đầu tư và Xây dựng Công nghiệp | 735.000.000 | 735.000.000 |
| Công ty Cổ phần Thi công cơ giới VINAINCON | 20.980.000 | 45.440.000 |
| | 1.533.311.081 | 19.040.560 |
| Phải trả khác | | |
| Công ty Cổ phần Tư vấn Thiết kế và Xây dựng Vinaincon | 33.311.081 | 19.040.560 |
| Công ty Cổ phần Cơ khí Xây dựng Bích Việt | 1.500.000.000 | - |

THUYẾT MINH BÁO CÁO TÀI CHÍNH HỢP NHẤT (TIẾP THEO)

Các thuyết minh này là một bộ phận hợp thành và cần được đọc đồng thời với báo cáo tài chính hợp nhất kèm theo

37. NGHIỆP VỤ VÀ SỐ DƯ VỚI CÁC BÊN LIÊN QUAN (TIẾP THEO)

Trong năm, Tổng Công ty có các giao dịch chủ yếu với các bên liên quan:

| | <u>Năm 2020</u> | <u>Năm 2019</u> |
|---|------------------------|-----------------------|
| | VND | VND |
| Bán hàng hóa, cung cấp dịch vụ | 156.861.226.894 | 61.711.741.115 |
| Công ty Cổ phần Tư vấn Thiết kế và Xây dựng Vinaincon | 37.376.069.029 | 18.191.074.631 |
| Công ty Cổ phần Khai thác Đá vôi Quang Sơn | 82.398.659.681 | 19.995.168.822 |
| Công ty Cổ phần Thi công cơ giới VINAINCON | 2.677.151.150 | 6.539.262.121 |
| Công ty Cổ phần Tư vấn và Đầu tư Phát triển Phước Long | 400.000.000 | 436.363.636 |
| Công ty Cổ phần Cơ khí Xây dựng Bích Việt | 470.839.334 | 2.887.428.737 |
| Công ty Cổ phần Bao bì Sông Công | 33.538.507.700 | 13.662.443.168 |
| Mua hàng hóa, dịch vụ | 151.442.365.876 | 86.236.357.203 |
| Công ty Cổ phần Tư vấn Thiết kế và Xây dựng Vinaincon | 10.135.390.453 | 31.695.302.524 |
| Công ty Cổ phần Khai thác Đá vôi Quang Sơn | 83.987.703.872 | 32.772.658.020 |
| Công ty Cổ phần Thi công cơ giới VINAINCON | 629.792.551 | 4.301.580.959 |
| Công ty Cổ phần Tư vấn và Đầu tư Phát triển Phước Long | 162.000.000 | 243.000.000 |
| Công ty Cổ phần Bao bì Sông Công | 56.527.479.000 | 17.223.815.700 |
| Cổ tức lợi nhuận được chia | 4.120.497.000 | 4.833.648.000 |
| Công ty Cổ phần Tư vấn Thiết kế và Xây dựng Vinaincon | 1.552.155.000 | 1.552.155.000 |
| Công ty Cổ phần Đầu tư và Xây dựng Công nghiệp | - | 432.000.000 |
| Công ty Cổ phần Kết cấu thép Xây dựng | 1.560.000.000 | 1.768.000.000 |
| Công ty Cổ phần Cơ khí Hồng Nam | 344.862.000 | 517.293.000 |
| Công ty Cổ phần Khai thác Đá vôi Quang Sơn | 275.000.000 | 200.000.000 |
| Công ty Cổ phần Thi công cơ giới VINAINCON | 388.480.000 | 364.200.000 |
| Giảm vốn góp, thanh toán tiền gốc vay | 31.200.000.000 | - |
| Công ty Cổ phần Tư vấn và Đầu tư Phát triển Phước Long | 31.200.000.000 | - |
| Nhận tiền hoàn trả cho một phần vốn góp | 1.500.000.000 | - |
| Công ty Cổ phần Cơ khí Xây dựng Bích Việt | 1.500.000.000 | - |
| Lãi cho vay | 103.183.242 | 208.076.702 |
| Công ty Cổ phần Bê tông Ly tâm Vinaincon | 103.183.242 | 208.076.702 |
| Thu nhập của Hội đồng Quản trị và Ban Tổng Giám đốc: | | |
| | <u>Năm 2020</u> | <u>Năm 2019</u> |
| | VND | VND |
| Thu nhập Hội đồng Quản trị, Ban Tổng Giám đốc | 2.764.311.000 | 2.473.269.000 |
| Cộng | 2.764.311.000 | 2.473.269.000 |

THUYẾT MINH BÁO CÁO TÀI CHÍNH HỢP NHẤT (TIẾP THEO)

Các thuyết minh này là một bộ phận hợp thành và cần được đọc đồng thời với báo cáo tài chính hợp nhất kèm theo

38. THÔNG TIN BỔ SUNG CHO CÁC KHOẢN MỤC TRÌNH BÀY TRONG BÁO CÁO LƯU CHUYỂN TIỀN TỆ HỢP NHẤT

Thông tin bổ sung cho các khoản phi tiền tệ

Tiền trả nợ gốc vay không bao gồm số tiền được cản trừ vào khoản đầu tư góp vốn tại Công ty Cổ phần Tư vấn và Đầu tư Phát triển Phước Long với giá trị là 31.200.000.000 VND và số tiền không phải trả Ban Quản lý Nhiệt Điện 3 với giá trị là 8.933.247.154 VND.

Trong năm, số tiền lãi vay đã trả không bao gồm 132.099.228.964 VND do Công ty thực hiện ghi nhận lãi vay phải trả nhập gốc khoản nợ vay. Do đó, một khoản tiền tương ứng đã được điều chỉnh giảm trên chỉ tiêu Tiền thu từ đi vay


39. THÔNG TIN KHÁC



Do ảnh hưởng của những biến động đối với tình hình kinh tế - xã hội, ngành nghề hoạt động của Tổng Công ty đang chứa đựng các rủi ro về sự biến động giá thị trường của các loại nguyên vật liệu dùng cho thi công và chi phí nhân công. Những thay đổi về giá nguyên vật liệu thi công và chi phí nhân công có thể ảnh hưởng đến những lợi ích và nghĩa vụ kinh tế của Tổng Công ty. Tuy nhiên, Ban Tổng Giám đốc Tổng Công ty cho rằng sự thay đổi của thị trường cũng như ảnh hưởng của các chính sách quản lý vĩ mô của Nhà nước là rất khó dự đoán. Vì vậy, Ban Tổng Giám đốc Tổng Công ty không thể lượng hóa được sự ảnh hưởng của vấn đề này đối với các công trình đang thi công của Tổng Công ty. Kết quả cuối cùng sẽ chỉ được xác định khi hoàn thành thi công, và nghiệm thu bàn giao cho các chủ đầu tư và các nhà thầu chính.

40. SỐ LIỆU SO SÁNH

Số liệu so sánh là số liệu Báo cáo tài chính hợp nhất năm 2019 đã được kiểm toán bởi Công ty kiểm toán khác.


Nguyễn Thị Bích Hạnh
Người lập biểu


Đặng Quang Cường
Trưởng Ban Tài chính Kế toán



Đỗ Chí Nguyễn
Tổng Giám đốc
Hà Nội, ngày 17 tháng 5 năm 2021