



**CÔNG TY CỔ PHẦN SAMETEL**

VPGD: Số 26 Đường 40, Phường Thảo Điền, TP. Thủ Đức, TP.HCM

ĐT: 028 3 551 3733 FAX: 028 3 551 5164

# **BÁO CÁO TÀI CHÍNH QUÝ 2 NĂM 2021**

**THÁNG 07 NĂM 2021**

**BẢNG CÂN ĐỐI KẾ TOÁN**

Tại ngày 30/06/2021

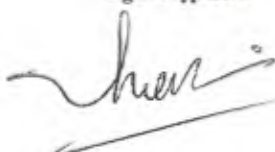
TÀI SẢN	Mã số	Thuyết minh	Số cuối kỳ 30/06/21	Số đầu năm 01/01/21
<b>A. TÀI SẢN NGẮN HẠN</b>	<b>100</b>		<b>113,396,163,690</b>	<b>130,366,837,056</b>
<b>I. Tiền và các khoản tương đương tiền</b>	<b>110</b>		<b>12,708,626,070</b>	<b>37,110,274,157</b>
1. Tiền	111	V.01	7,685,489,801	22,110,274,157
2. Các khoản tương đương tiền	112		5,023,136,269	15,000,000,000
<b>II. Đầu tư tài chính ngắn hạn</b>	<b>120</b>			
1. Chứng khoán kinh doanh	121			
2. Dự phòng giảm giá chứng khoán kinh doanh (*)	122			
3. Đầu tư nắm giữ đến ngày đáo hạn	123	V.02		
<b>III. Các khoản phải thu ngắn hạn</b>	<b>130</b>		<b>33,431,806,935</b>	<b>40,797,848,622</b>
1. Phải thu ngắn hạn của khách hàng	131	V.03a	33,695,148,482	42,399,106,401
2. Trả trước cho người bán ngắn hạn	132		3,309,425,134	2,330,000,253
6. Phải thu ngắn hạn khác	136	V.04a	631,309,015	330,963,664
7. Dự phòng phải thu ngắn hạn khó đòi (*)	137		(4,204,075,696)	(4,262,221,696)
8. Tài sản thiếu chờ xử lý	139			
<b>IV. Hàng tồn kho</b>	<b>140</b>		<b>65,972,923,589</b>	<b>52,213,802,740</b>
1. Hàng tồn kho	141	V.07	66,166,110,178	52,437,004,534
2. Dự phòng giảm giá hàng tồn kho (*)	149		(193,186,589)	(223,201,794)
<b>V. Tài sản ngắn hạn khác</b>	<b>150</b>		<b>1,282,807,096</b>	<b>244,911,537</b>
1. Chi phí trả trước ngắn hạn	151	V.13a	437,420,369	244,911,537
2. Thuế GTGT được khấu trừ	152		845,386,727	
3. Thuế và các khoản khác phải thu Nhà nước	153			
5. Tài sản ngắn hạn khác	155	V.14a		
<b>B. TÀI SẢN DÀI HẠN</b>	<b>200</b>		<b>58,648,590,623</b>	<b>61,997,683,877</b>
<b>I. Các khoản phải thu dài hạn</b>	<b>210</b>		<b>1,034,693,050</b>	<b>1,163,264,475</b>
6. Phải thu dài hạn khác	216	V.04b	1,034,693,050	1,163,264,475
7. Dự phòng phải thu dài hạn khó đòi (*)	219			
<b>II. Tài sản cố định</b>	<b>220</b>		<b>47,294,515,319</b>	<b>36,357,201,443</b>
1. Tài sản cố định hữu hình	221	V.09	43,310,414,587	32,245,305,919
- Nguyên giá	222		101,735,300,811	86,933,615,010
- Giá trị hao mòn lũy kế (*)	223		(58,424,886,224)	(54,688,309,091)
3. Tài sản cố định vô hình	227	V.10	3,984,100,732	4,111,895,524
- Nguyên giá	228		6,076,825,564	6,076,825,564
- Giá trị hao mòn lũy kế (*)	229		(2,092,724,832)	(1,964,930,040)
<b>III. Bất động sản đầu tư</b>	<b>230</b>	V.12	-	-
- Nguyên giá	231			
- Giá trị hao mòn lũy kế (*)	232			
<b>IV. Tài sản dở dang dài hạn</b>	<b>240</b>		<b>8,727,716,649</b>	<b>22,621,088,818</b>
1. Chi phí sản xuất, kinh doanh dở dang dài hạn	241			
2. Chi phí xây dựng cơ bản dở dang	242	V.08b	8,727,716,649	22,621,088,818
<b>V. Các khoản đầu tư tài chính dài hạn</b>	<b>250</b>		-	-
3. Đầu tư góp vốn vào đơn vị khác	253			
4. Dự phòng đầu tư tài chính dài hạn (*)	254			
<b>VI. Tài sản dài hạn khác</b>	<b>260</b>		<b>1,591,665,605</b>	<b>1,856,129,141</b>
1. Chi phí trả trước dài hạn	261	V.13b	1,591,665,605	1,856,129,141
<b>TỔNG CỘNG TÀI SẢN (270=100 + 200)</b>	<b>270</b>		<b>172,044,754,313</b>	<b>192,364,520,933</b>

## BẢNG CÂN ĐỐI KẾ TOÁN

Tại ngày 30/06/2021


NGUỒN VỐN	Mã số	Thuyết minh	Số cuối kỳ 30/06/21	Số đầu năm 01/01/21
<b>A. NỢ PHẢI TRẢ</b>	<b>300</b>		<b>107,552,826,918</b>	<b>123,168,999,152</b>
<b>I. Nợ ngắn hạn</b>	<b>310</b>		<b>89,620,989,666</b>	<b>117,338,940,407</b>
1. Phải trả người bán ngắn hạn	311	V.16a	29,942,688,962	52,748,500,335
2. Người mua trả tiền trước ngắn hạn	312		518,516,704	8,846,095,783
3. Thuế và các khoản phải nộp Nhà nước	313	V.17	44,776,078	2,148,183,242
4. Phải trả người lao động	314		1,702,349,880	2,990,283,997
5. Chi phí phải trả ngắn hạn	315	V.18a	1,099,438,688	37,522,283
6. Phải trả nội bộ ngắn hạn	316			
7. Phải trả theo tiến độ kế hoạch hợp đồng xây dựng	317			
8. Doanh thu chưa thực hiện ngắn hạn	318			
9. Phải trả ngắn hạn khác	319	V.19a	2,802,851,119	2,592,990,381
10. Vay và nợ thuê tài chính ngắn hạn	320	V.15a	51,162,061,649	45,600,943,800
11. Dự phòng phải trả ngắn hạn	321	V.23a		
12. Quỹ khen thưởng, phúc lợi	322		2,348,306,586	2,374,420,586
<b>II. Nợ dài hạn</b>	<b>330</b>		<b>17,931,837,252</b>	<b>5,830,058,745</b>
1. Phải trả người bán dài hạn	331			
2. Người mua trả tiền trước dài hạn	332			
3. Chi phí phải trả dài hạn	333			
6. Doanh thu chưa thực hiện dài hạn	336		102,264,145	141,876,345
8. Vay và nợ thuê tài chính dài hạn	338	V.15b	17,829,573,107	5,688,182,400
<b>B. VỐN CHỦ SỞ HỮU</b>	<b>400</b>		<b>64,491,927,395</b>	<b>69,195,521,781</b>
<b>I. Vốn chủ sở hữu</b>	<b>410</b>	<b>V.25</b>	<b>64,491,927,395</b>	<b>69,195,521,781</b>
1. Vốn góp của chủ sở hữu	411		54,674,320,000	54,674,320,000
- Cổ phiếu phổ thông có quyền biểu quyết	411a		54,674,320,000	54,674,320,000
- Cổ phiếu ưu đãi	411b			
2. Thặng dư vốn cổ phần	412		3,816,120,000	3,816,120,000
3. Quyền chọn chuyển đổi trái phiếu	413			
4. Vốn khác của chủ sở hữu	414			
8. Quỹ đầu tư phát triển	418		6,929,018,235	6,549,658,235
11. Lợi nhuận sau thuế chưa phân phối	421		(927,530,840)	4,155,423,546
Lợi nhuận sau thuế chưa phân phối lũy kế đến cuối kỳ trước	421a		3,276,063,546	361,823,554
Lợi nhuận sau thuế chưa phân phối kỳ này	421b		(4,203,594,386)	3,793,599,992
12. Nguồn vốn đầu tư XDCB	422			
<b>II. Nguồn kinh phí và quỹ khác</b>	<b>430</b>		-	-
<b>TỔNG CỘNG NGUỒN VỐN</b>	<b>440</b>		<b>172,044,754,313</b>	<b>192,364,520,933</b>

Người lập biểu



Nguyễn Thị Diệu Hiền

Kế toán trưởng



Huỳnh Thị Kim Oanh



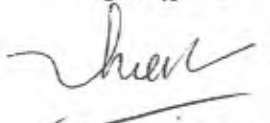
Nguyễn Trần Hiếu

**BÁO CÁO KẾT QUẢ HOẠT ĐỘNG KINH DOANH**  
**QUÝ II/2021**

Đơn vị tính: Đồng


CHỈ TIÊU	Mã số	Thuyết minh	Năm nay 2021		Năm trước 2020	
			Quý II/2021	Lũy kế từ đầu năm	Quý II/2020	Lũy kế từ đầu năm
1. Doanh thu bán hàng và cung cấp dịch vụ	01	VI.1	55,424,329,538	88,097,185,787	53,848,839,940	101,395,936,475
2. Các khoản giảm trừ doanh thu	02	VI.2	-	265,535,000	4,923,742	4,923,742
3. Doanh thu thuần về bán hàng và cung cấp dịch vụ (10 = 01 - 02)	10		55,424,329,538	87,831,650,787	53,843,916,198	101,391,012,733
4. Giá vốn hàng bán	11	VI.3	45,599,935,087	71,591,722,298	43,514,574,771	83,737,074,317
5. Lợi nhuận gộp về bán hàng và cung cấp dịch vụ (20 = 10 - 11)	20		9,824,394,451	16,239,928,489	10,329,341,427	17,653,938,416
6. Doanh thu hoạt động tài chính	21	VI.4	83,661,853	149,748,674	91,671,123	110,875,284
7. Chi phí tài chính	22	VI.5	1,153,340,181	2,530,429,915	1,060,197,433	2,221,148,209
- Trong đó: Chi phí lãi vay	23		1,093,484,600	1,917,431,231	1,040,761,309	2,163,798,126
8. Chi phí bán hàng	25	VI.8	7,481,166,342	12,166,877,613	7,204,135,459	14,783,003,652
9. Chi phí quản lý doanh nghiệp	26	VI.8	3,055,200,708	5,906,412,716	2,092,499,227	5,151,092,070
10. Lợi nhuận từ hoạt động kinh doanh (30 = 20 + (21 - 22) - (25 + 26))	30		(1,781,650,927)	(4,214,043,081)	64,180,431	(4,390,430,231)
11. Thu nhập khác	31	VI.6	4,090,909	10,454,545	210,090,909	210,090,909
12. Chi phí khác	32	VI.7		5,850	65,397,786	65,397,786
13. Lợi nhuận khác (40 = 31 - 32)	40		4,090,909	10,448,695	144,693,123	144,693,123
14. Tổng lợi nhuận kế toán trước thuế (50 = 30 + 40)	50		(1,777,560,018)	(4,203,594,386)	208,873,554	(4,245,737,108)
15. Chi phí thuế TNDN hiện hành	51	VI.10				
16. Chi phí thuế TNDN hoãn lại	52	VI.11				
17. Lợi nhuận sau thuế thu nhập doanh nghiệp (60 = 50 - 51 - 52)	60		(1,777,560,018)	(4,203,594,386)	208,873,554	(4,245,737,108)
18. Lãi cơ bản trên cổ phiếu	70		(325)	(769)	38	(777)
18. Lãi suy giảm trên cổ phiếu	71		(325)	(769)	38	(777)

Người lập biểu



Nguyễn Thị Diệu Hiền

Kế toán trưởng



Huỳnh Thị Kim Oanh

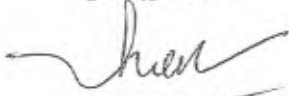


**BÁO CÁO LƯU CHUYỂN TIỀN TỆ**  
(Theo phương pháp trực tiếp)  
QUÝ II/2021

Đơn vị tính: đồng

Chỉ tiêu	Mã số	Thuyết minh	Quý II năm 2021 (Lấy kể từ đầu năm đến 30/06/2021)	Quý II năm 2020 (Lấy kể từ đầu năm đến 30/06/2020)
<b>I. Lưu chuyển tiền từ hoạt động kinh doanh</b>				
1. Tiền thu từ bán hàng, cung cấp dịch vụ và doanh thu khác	01		98,168,240,053	141,681,948,618
2. Tiền chi trả cho người cung cấp hàng hóa và dịch vụ	02		(115,100,574,395)	(80,028,520,727)
3. Tiền chi trả cho người lao động	03		(13,490,524,401)	(14,980,900,310)
4. Tiền chi trả lãi vay	04		(1,904,245,825)	(2,250,822,221)
5. Thuế thu nhập doanh nghiệp đã nộp	05			
6. Tiền thu khác từ hoạt động kinh doanh	06		615,792,003	899,503,271
7. Tiền chi khác cho hoạt động kinh doanh	07		(8,649,196,048)	(10,456,788,718)
<b>Lưu chuyển tiền thuần từ hoạt động kinh doanh</b>	<b>20</b>		<b>(40,360,508,613)</b>	<b>34,864,419,913</b>
<b>II. Lưu chuyển tiền từ hoạt động đầu tư</b>				
1. Tiền chi để mua sắm, xây dựng TSCĐ và các tài sản dài hạn khác	21		(1,832,670,204)	(237,842,429)
2. Tiền thu từ thanh lý, nhượng bán TSCĐ và các tài sản dài hạn khác	22		4 500 000	231 100 000
3. Tiền chi cho vay, mua các công cụ nợ của đơn vị khác	23		5 023 136 269	
4. Tiền thu hồi cho vay, bán lại các công cụ nợ của đơn vị khác	24		10 010 202 249	
5. Tiền chi đầu tư góp vốn vào đơn vị khác	25			
6. Tiền thu hồi đầu tư góp vốn vào đơn vị khác	26			
7. Tiền thu lãi cho vay, cổ tức và lợi nhuận được chia	27		69,328,031	2,284,695
<b>Lưu chuyển tiền thuần từ hoạt động đầu tư</b>	<b>30</b>		<b>13,274,496,345</b>	<b>(4,457,734)</b>
<b>III. Lưu chuyển tiền từ hoạt động tài chính</b>				
1. Tiền thu từ phát hành cổ phiếu, nhận vốn góp của chủ sở hữu	31			
2. Tiền chi trả vốn góp cho các chủ sở hữu, mua lại cổ phiếu của doanh nghiệp đã phát hành	32			
3. Tiền thu từ đi vay	33		123,513,128,659	74,666,720,347
4. Tiền trả nợ gốc vay	34		(105,810,620,103)	(109,378,509,207)
5. Tiền trả nợ gốc thuê tài chính	35			
6. Cổ tức, lợi nhuận đã trả cho chủ sở hữu	36		(18,144,375)	(2,642,842,800)
<b>Lưu chuyển tiền thuần từ hoạt động tài chính</b>	<b>40</b>		<b>17,684,364,181</b>	<b>(37,354,631,660)</b>
<b>Lưu chuyển tiền thuần trong kỳ (50 = 20+30+40)</b>	<b>50</b>		<b>(9,401,648,087)</b>	<b>(2,494,669,481)</b>
<b>Tiền và tương đương tiền đầu kỳ</b>	<b>60</b>		<b>22,110,274,157</b>	<b>5,144,451,980</b>
Ảnh hưởng của thay đổi tỷ giá hối đoái quy đổi ngoại tệ	61			
<b>Tiền và tương đương tiền cuối kỳ (70 = 50+60+61)</b>	<b>70</b>	<b>VII.34</b>	<b>12,708,626,070</b>	<b>2,649,782,499</b>

Người lập biểu



Nguyễn Thị Diệu Hiền

Kế toán trưởng



Huỳnh Thị Kim Oanh

Ngày 14 tháng 07 năm 2021  
 Ông giám đốc  


Nguyễn Trần Hiếu

## **BẢN THUYẾT MINH BÁO CÁO TÀI CHÍNH**

*Quý II năm 2021*

### **I- Đặc điểm hoạt động của doanh nghiệp**

#### **1- Hình thức sở hữu vốn:**

Công ty Cổ phần SAMETEL (Công ty) là Công ty Cổ phần thành lập tại Việt Nam theo Luật Doanh nghiệp số 60/2005/QH11 được Quốc hội Nước Cộng hòa XHCN Việt Nam thông qua ngày 29/11/2005. Giấy chứng nhận đăng ký kinh doanh số 3600850734 do Sở Kế hoạch và Đầu tư tỉnh Đồng Nai cấp lần 11 ngày 21/06/2021.

Trụ sở chính của Công ty đặt tại Khu công nghiệp Long Thành, đường số 1, xã Tam An, Huyện Long Thành, Tỉnh Đồng Nai, Việt Nam.

Văn phòng đại diện đặt tại số 26 Đường 40, Phường Thảo Điền, TP. Thủ Đức, TP. Hồ Chí Minh.

Văn phòng đại diện đặt tại Phòng 207, tòa nhà 133 Thái Hà, Phường Trung Liệt, Quận Đống Đa, Thành Phố Hà Nội, Việt Nam đến ngày 10/01/2021.

Cổ phiếu của Công ty niêm yết tại Sở GD Hà Nội từ ngày 30/07/2010 với mã chứng khoán là SMT

**2- Lĩnh vực kinh doanh:** Sản xuất, dịch vụ, thương mại

#### **3- Ngành nghề kinh doanh:**

Sản xuất, lắp ráp các thiết bị, vật liệu điện và viễn thông. Mua bán, xuất nhập khẩu, đại lý ký gửi: thiết bị, nguyên vật liệu điện và viễn thông, hàng kim khí điện máy. Xây dựng công trình dân dụng, công nghiệp. Trang trí nội thất.

#### **4- Chu kỳ sản xuất, kinh doanh thông thường:**

#### **5- Đặc điểm hoạt động của doanh nghiệp trong năm tài chính có ảnh hưởng đến báo cáo tài chính:**

### **II- Kỳ kế toán, đơn vị tiền tệ sử dụng trong kế toán**

**1- Kỳ kế toán năm :** bắt đầu từ ngày 01/01 kết thúc vào ngày 31/12 hàng năm.

**2- Đơn vị tiền tệ sử dụng trong kế toán:** Đồng Việt Nam (VNĐ)

### **III- Chuẩn mực và Chế độ kế toán áp dụng**

**1- Chế độ kế toán áp dụng:** Công ty áp dụng chế độ Kế toán doanh nghiệp ban hành kèm theo Thông tư số 200/2014/TT - BTC ngày 22/12/2014 của Bộ trưởng Bộ Tài Chính.

**2- Tuyên bố về việc tuân thủ Chuẩn mực kế toán và Chế độ kế toán:** Công ty áp dụng và tuân thủ các chuẩn mực kế toán Việt Nam và các văn bản hướng dẫn chuẩn mực do Nhà nước Việt Nam ban hành. Các báo cáo tài chính được lập và trình bày theo đúng mọi quy định của từng chuẩn mực, thông tư hướng dẫn thực hiện chuẩn mực và chế độ kế toán hiện hành đang áp dụng.

### **IV- Các chính sách kế toán áp dụng**

**1- Nguyên tắc chuyển đổi Báo cáo tài chính lập bằng ngoại tệ sang Đồng Việt Nam**

**2- Các loại tỷ giá hối đoái áp dụng trong kế toán**

**3- Nguyên tắc xác định lãi suất thực tế (lãi suất hiệu lực) dùng để chiết khấu dòng tiền**

**4- Nguyên tắc ghi nhận các khoản tiền và các khoản tương đương tiền.**

**4.1. Nguyên tắc ghi nhận các khoản tiền và các khoản tương đương tiền.**

Bao gồm tiền mặt tại quỹ, tiền gửi ngân hàng, tiền đang chuyển, tiền gửi không kỳ hạn và các khoản đầu tư ngắn hạn khác có thời hạn đáo hạn ban đầu không quá 3 tháng.

**4.2. Phương pháp chuyển đổi các đồng tiền khác ra đồng tiền sử dụng trong kế toán.**

Các nghiệp vụ kinh tế phát sinh bằng ngoại tệ được quy đổi ra đồng Việt Nam theo tỷ giá tại thời điểm giao dịch, thanh toán. Tại thời điểm cuối năm các khoản mục tiền tệ có nguồn gốc ngoại tệ được quy đổi theo tỷ giá bình quân liên ngân hàng do Ngân hàng Nhà nước Việt Nam công bố vào ngày kết thúc niên độ kế toán.

Chênh lệch tỷ giá thực tế phát sinh trong kỳ và chênh lệch tỷ giá do đánh giá lại số dư các khoản ngoại tệ tại thời điểm cuối năm được kết chuyển vào doanh thu hoặc chi phí tài chính trong năm tài chính.

**5- Nguyên tắc kế toán các khoản đầu tư tài chính.****5.1. Chứng khoán kinh doanh; các khoản đầu tư chứng khoán, các khoản đầu tư khác tại thời điểm báo cáo, nếu:**

- Có thời hạn thu hồi hoặc đáo hạn không quá 3 tháng kể từ ngày mua khoản đầu tư đó được coi là "trung dương tiền".

- Có thời hạn thu hồi vốn dưới 1 năm hoặc trong 1 chu kỳ kinh doanh được phân loại là tài sản ngắn hạn.

- Có thời hạn thu hồi vốn trên 1 năm hoặc hơn 1 chu kỳ kinh doanh được phân loại là tài sản dài hạn.

**5.2. Các khoản đầu tư nắm giữ đến ngày đáo hạn;****5.3. Các khoản cho vay;****5.4. Đầu tư vào công ty con; công ty liên doanh, liên kết;**

Khoản đầu tư vào công ty con, công ty liên kết được kế toán theo phương pháp giá gốc. Lợi nhuận thuần được chia từ công ty con, công ty liên kết nếu phát sinh sau ngày đầu tư được ghi nhận vào báo cáo kết quả hoạt động kinh doanh. Các khoản được chia khác (ngoài lợi nhuận thuần) được coi là phần thu hồi các khoản đầu tư và được ghi nhận là khoản giảm trừ giá gốc đầu tư.

**5.5. Đầu tư vào công cụ vốn của đơn vị khác;****5.6. Các phương pháp kế toán đối với các giao dịch khác liên quan đến đầu tư tài chính.****6- Nguyên tắc kế toán nợ phải thu: Các khoản phải thu được theo dõi chi tiết theo từng đối tượng, kỳ hạn thu****7- Nguyên tắc ghi nhận hàng tồn kho:**

7.1. Nguyên tắc ghi nhận hàng tồn kho: Hàng tồn kho được tính theo giá gốc. Trường hợp giá trị thuần có thể thực hiện được thấp hơn giá gốc thì phải tính theo giá trị thuần có thể thực hiện được. Giá gốc hàng tồn kho bao gồm: chi phí mua, chi phí chế biến và các chi phí liên quan trực tiếp khác phát sinh để có được hàng tồn kho ở địa điểm và trạng thái hiện tại.

7.2. Phương pháp tính giá trị hàng tồn kho: Giá trị hàng tồn kho cuối kỳ được xác định theo phương pháp bình quân gia quyền.

7.3. Phương pháp hạch toán hàng tồn kho: Công ty áp dụng phương pháp kê khai thường xuyên để hạch toán hàng tồn kho.

7.4. Phương pháp lập dự phòng giảm giá hàng tồn kho: Dự phòng giảm giá hàng tồn kho được lập vào thời điểm cuối năm là số chênh lệch giữa giá gốc của hàng tồn kho lớn hơn giá trị thuần có thể thực hiện được của chúng.

**8- Nguyên tắc ghi nhận và các khấu hao TSCĐ, TSCĐ thuê tài chính và bất động sản đầu tư:**

- Nguyên tắc ghi nhận TSCĐ (hữu hình, vô hình, thuê tài chính);

Tài sản cố định được ghi nhận theo nguyên giá. Trong bảng CĐKT, tài sản cố định được phản ánh theo 3 chi tiêu: nguyên giá, hao mòn lũy kế và giá trị còn lại.

- Phương pháp khấu hao TSCĐ (hữu hình, vô hình, thuê tài chính).

Áp dụng phương pháp khấu hao đường thẳng qua suốt thời gian hữu dụng ước tính. Thời gian sử dụng ước tính như sau:

+ Nhà cửa, vật kiến trúc	từ 05 năm đến 15 năm
+ Tiền thuê đất tại KCN Long Thành	47 năm
+ Máy móc, thiết bị	từ 02 năm đến 05 năm
+ Phương tiện vận tải truyền dẫn	từ 02 năm đến 08 năm
+ Công cụ, dụng cụ quản lý	từ 02 năm đến 05 năm

Tài sản cố định chờ thanh lý không trích khấu hao.

- Thanh lý

Lãi và lỗ do hoạt động thanh lý tài sản là số chênh lệch giữa giá trị thuần thu được do thanh lý so với giá trị còn lại của tài sản thanh lý và được ghi nhận là khoản doanh thu hoặc chi phí trong báo cáo kết quả kinh doanh.

**9- Nguyên tắc kế toán các hợp đồng hợp tác kinh doanh**

**10- Nguyên tắc kế toán thuế TNDN hoãn lại:**

**11- Nguyên tắc kế toán chi phí trả trước và vốn hoá các chi phí khác:**

**11.1- Chi phí trả trước**

- Chi phí trả trước chỉ liên quan đến năm tài chính hiện tại được ghi nhận là chi phí trả trước ngắn hạn.  
- Các khoản chi phí sau đây phát sinh trong năm tài chính nhưng liên quan đến nhiều niên độ kế toán được hạch toán vào chi phí trả trước dài hạn và phân bổ dần vào kết quả hoạt động kinh doanh:

- + Công cụ, dụng cụ xuất dùng có giá trị lớn.
- + Lỗ chênh lệch tỷ giá của giai đoạn đầu tư xây dựng cơ bản.

11.2. Chi phí khác: Chi phí khác phục vụ cho hoạt động đầu tư xây dựng cơ bản trong kỳ sẽ được vốn hóa vào tài sản cố định được đầu tư đó.

**11.3. Phương pháp phân bổ chi phí trả trước:**

- Các khoản chi phí trả trước nếu chỉ liên quan đến năm tài chính hiện tại được ghi nhận vào chi phí sản xuất kinh doanh trong năm tài chính.

- Việc tính và phân bổ chi phí trả trước dài hạn vào chi phí sản xuất kinh doanh từng kỳ hạch toán được căn cứ vào tính chất, mức độ từng loại chi phí để chọn phương pháp và tiêu thức phân bổ hợp lý.

- Phương pháp và thời gian phân bổ lợi thế thương mại.

**12- Nguyên tắc kế toán nợ phải trả:** Các khoản phải trả được theo dõi chi tiết theo từng đối tượng, kỳ hạn trả

**13- Nguyên tắc ghi nhận vay và nợ phải trả thuê tài chính:**

**14- Nguyên tắc ghi nhận và vốn hóa các khoản chi phí đi vay:**

**15- Nguyên tắc ghi nhận chi phí phải trả.**

Các khoản chi phí thực tế chưa phát sinh nhưng được trích trước vào chi phí chi phí sản xuất kinh doanh trong kỳ để đảm bảo chi phí phát sinh thực tế không gây đột biến cho phí sản xuất kinh doanh trên cơ sở đảm bảo nguyên tắc phù hợp giữa doanh thu và chi phí.

**16- Nguyên tắc và phương pháp ghi nhận các khoản dự phòng phải trả.**

**17- Nguyên tắc ghi nhận doanh thu chưa thực hiện:**

**18- Nguyên tắc ghi nhận trái phiếu chuyển đổi:**

**19- Nguyên tắc ghi nhận vốn chủ sở hữu:**

**19.1. Nguyên tắc ghi nhận vốn góp của chủ sở hữu, thặng dư vốn cổ phần, quyền chọn trái phiếu chuyển đổi, vốn khác của chủ sở hữu.**

Vốn đầu tư của chủ sở hữu được ghi nhận theo số vốn thực góp của chủ sở hữu.

Cổ tức phải trả cho các cổ đông được ghi nhận là khoản phải trả trong Bảng CĐKT sau khi có thông báo chia cổ tức của HĐQT Công ty.



**19.2. Nguyên tắc trích lập các quỹ từ lợi nhuận sau thuế**

Lợi nhuận sau thuế thu nhập doanh nghiệp sau khi được HĐQT phê duyệt được trích các quỹ theo Điều lệ Công ty và các quy định pháp lý hiện hành.

**20- Nguyên tắc và phương pháp ghi nhận doanh thu:****20.1. Doanh thu bán hàng được ghi nhận khi đồng thời thỏa mãn 5 điều kiện sau:**

- Phần lớn rủi ro và lợi ích gắn liền với quyền sở hữu sản phẩm hoặc hàng hóa đã được chuyển giao cho người mua.
- Công ty không còn nắm giữ quyền quản lý hàng hóa như người sở hữu hàng hóa hoặc quyền kiểm soát hàng hóa.
- Doanh thu được xác định tương đối chắc chắn.
- Công ty đã thu hoặc sẽ thu được lợi ích kinh tế từ giao dịch bán hàng.
- Xác định được chi phí liên quan đến giao dịch bán hàng.

**20.2. Doanh thu cung cấp dịch vụ** được ghi nhận khi kết quả giao dịch đó được xác định một cách tin cậy. Trường hợp việc cung cấp dịch vụ liên quan đến nhiều kỳ thì doanh thu được ghi nhận trong kỳ theo kết quả phần công việc đã hoàn thành vào ngày lập Bảng CĐKT của kỳ đó. Kết quả của giao dịch cung cấp dịch vụ được xác định khi đồng thời thỏa mãn 4 điều kiện sau:

- Doanh thu được xác định tương đối chắc chắn.
- Có khả năng thu được lợi ích kinh tế từ giao dịch cung cấp dịch vụ đó.
- Xác định được phần công việc đã hoàn thành vào ngày lập Bảng CĐKT.
- Xác định được chi phí phát sinh cho giao dịch và chi phí để hoàn thành giao dịch cung cấp dịch vụ đó.

Phần công việc cung cấp dịch vụ đã hoàn thành được xác định theo phương pháp đánh giá công việc hoàn thành.

**20.3. Doanh thu hoạt động tài chính** doanh thu từ tiền lãi, tiền bản quyền, cổ tức, lợi nhuận được chia và các khoản doanh thu hoạt động tài chính khác được ghi nhận khi thỏa mãn đồng thời 2 điều kiện sau:

- Doanh thu được xác định tương đối chắc chắn.
- Có khả năng thu được lợi ích kinh tế từ giao dịch đó.

Cổ tức, lợi nhuận được chia được ghi nhận khi Công ty được quyền nhận cổ tức hoặc được quyền nhận lợi nhuận từ việc góp vốn.

**21- Nguyên tắc kế toán các khoản giảm trừ doanh thu:****22- Nguyên tắc kế toán giá vốn hàng bán****23- Nguyên tắc kế toán chi phí tài chính**

Chi phí tài chính được ghi nhận trong Báo cáo kết quả hoạt động kinh doanh là tổng chi phí tài chính phát sinh trong kỳ (không bù trừ với doanh thu hoạt động tài chính)

**24- Nguyên tắc kế toán chi phí bán hàng, chi phí quản lý doanh nghiệp**

**25. Nguyên tắc và phương pháp ghi nhận chi phí thuế thu nhập doanh nghiệp hiện hành, chi phí thuế thu nhập doanh nghiệp hoãn lại.**

**26- Các nguyên tắc và phương pháp kế toán khác.**

**V- Thông tin bổ sung cho các khoản mục trình bày trong Bảng cân đối kế toán****01- Tiền**

	Ngày 30/06/2021	Ngày 01/01/2021
- Tiền mặt	11,197,662	433,862,334
- Tiền gửi ngân hàng không kỳ hạn	12,697,428,408	36,676,411,823
+ Ngân hàng VCB - CN Sài Gòn	749,329,961	19,411,119,807
+ Ngân hàng ĐT&PT VN - CN Gia Định	81,418,838	141,908,770
+ Ngân hàng TPB - CN Nguyễn Oanh	6,842,570,496	2,122,778,402
+ Ngân hàng TMCP Quân đội - Gia Định	500,000	
+ Ngân hàng HD bank SGD Đồng Nai	472,844	604,844
Các khoản tương đương tiền (tiền gửi có kỳ hạn không quá 3 tháng)	5,023,136,269	15,000,000,000
<b>Cộng</b>	<b>12,708,626,070</b>	<b>37,110,274,157</b>

**03- Phải thu của khách hàng**

	Ngày 30/06/2021	Ngày 01/01/2021
a) Phải thu của khách hàng ngắn hạn	<b>33,695,148,482</b>	<b>42,399,106,401</b>
- FPT và các chi nhánh	22,440,000	2,364,664,500
- Công ty TNHH Giấy Gia Định	169,186,285	494,218,285
- Tổng công ty viễn thông Viettel	15,135,120,000	9,900,000,000
- VNPT các tỉnh	3,764,637,080	2,712,982,239
- Điện lực các tỉnh	6,228,708,018	5,606,462,700
- SPT và các chi nhánh	3,590,915,500	3,590,915,500
- Công ty cổ phần TM-DV DL-XNK Mỹ Lệ	995,884,789	1,195,884,789
- Cty CP CN & TT Việt Nam	1,776,742,000	140,404,000
- Các khoản phải thu khách hàng khác	2,011,514,810	16,393,574,388

**04- Phải thu khác**

	Ngày 30/06/2021		Ngày 01/01/2021	
	Giá trị	Dự phòng	Giá trị	Dự phòng
a) Ngắn hạn	<b>631,309,015</b>		<b>330,963,664</b>	
- Ký cược, ký quỹ;	32,669,175		94,870,263	
- Tạm ứng;	540,600,000		52,400,000	
- Phải thu khác;	58,039,840		183,693,401	
b) Dài hạn	<b>1,034,693,050</b>		<b>1,163,264,475</b>	
- Ký cược, ký quỹ;	1,034,693,050		1,163,264,475	
<b>Cộng</b>	<b>1,666,002,065</b>		<b>1,494,228,139</b>	

**07- Hàng tồn kho**

	Ngày 30/06/2021		Ngày 01/01/2021	
	Giá gốc	Dự phòng	Giá gốc	Dự phòng
- Nguyên liệu, vật liệu	40,612,656,101	(62,204,083)	31,339,895,480	(92,219,288)
- Công cụ, dụng cụ	36,762,979		48,219,554	
- Chi phí SX, KD dở dang	14,082,561,977		10,830,126,654	
- Thành phẩm	7,629,308,447		6,314,387,395	
- Hàng hóa	1,052,002,728	(130,982,506)	819,145,165	(130,982,506)
- Hàng gửi đi bán	2,752,817,946		3,085,230,286	
<b>Cộng</b>	<b>66,166,110,178</b>	<b>(193,186,589)</b>	<b>52,437,004,534</b>	<b>(223,201,794)</b>

**08- Tài sản dở dang dài hạn**

	Ngày 30/06/2021	Ngày 01/01/2021
b) Xây dựng cơ bản dở dang	<b>8,727,716,649</b>	22,621,088,818
Trong đó:		
+ Hệ thống năng lượng mặt trời	8,727,716,649	22,621,088,818
<b>Cộng</b>	<b>8,727,716,649</b>	<b>22,621,088,818</b>

**CÔNG TY CỔ PHẦN SAMETEL**

Trụ sở chính: KCN Long Thành, đường số 1, xã Tam An, Huyện Long Thành, Đồng Nai, VN

VPĐD: 26 Đường 40 Phường Thảo Điền Quận 2 TP.HCM

**BCTC**  
**QUÝ II/2021**

**09 - Tăng, giảm tài sản cố định hữu hình:**

CHI TIẾT	Nhà cửa, vật kiến trúc	Máy móc, thiết bị	Phương tiện vận tải, truyền dẫn	Công cụ, dụng cụ quản lý	TSCĐ hữu hình khác	Tổng cộng
<b>NỘI DUNG</b>						
<b>8.1. Nguyên giá</b>						
<b>a. Số dư đầu quý</b>	19 725 100 597	77 504 047 486	4 300 902 728	77 350 000		101 607 400 811
<b>b. Tăng trong quý</b>		127 900 000				127 900 000
- Mua mới		127 900 000				127 900 000
- Đầu tư XDCB hoàn thành						
- Tăng khác						
<b>c. Giảm trong quý</b>						
- Thanh lý, nhượng bán						
- Giảm khác						
<b>d. Số dư cuối quý</b>	19 725 100 597	77 631 947 486	4 300 902 728	77 350 000		101 735 300 811
<b>8.2. Giá trị hao mòn lũy kế</b>						
<b>a. Số dư đầu quý</b>	10,153,350,734	43,131,508,167	2,949,993,903	77,350,000	-	56,312,202,804
<b>b. Tăng trong quý</b>	310,883,133	1,688,648,771	113,151,516	-	-	2,112,683,420
- Khấu hao trong quý	310 883 133	1 688 648 771	113 151 516			2,112,683,420
- Tăng khác						
<b>c. Giảm trong quý</b>						
- Chuyển sang bất động sản đầu tư						
- Thanh lý, nhượng bán						
- Giảm khác						
<b>d. Số dư cuối quý</b>	10 464 233 867	44 820 156 938	3 063 145 419	77 350 000		58 424 886 224
<b>8.3. Giá trị còn lại</b>						
- Tại ngày đầu quý	9,571,749,863	34,372,539,319	1,350,908,825			45,295,198,007
- Tại ngày cuối quý	9,260,866,730	32,811,790,548	1,237,757,309			43,310,414,587

- Giá trị còn lại cuối kỳ của TSCĐ hữu hình dùng để thế chấp, cầm cố đảm bảo khoản vay: 6.859.225.170 đồng

- Nguyên giá TSCĐ hữu hình cuối kỳ đã khấu hao hết nhưng vẫn còn sử dụng: 25.295.544.706 đồng.

**CÔNG TY CỔ PHẦN SAMETEL**

Trụ sở chính: KCN Long Thành, đường số 1, xã Tam An, Huyện Long Thành, Đồng Nai, VN

**BCTC**  
**QUÝ II/2021****10 - Tăng, giảm tài sản cố định vô hình:**

<b>CHI TIẾT</b>	<b>Quyền sử dụng đất</b>	<b>Quyền phát hành</b>	<b>Bản quyền, bằng sáng chế</b>	<b>TSCĐ vô hình khác</b>	<b>Tổng cộng</b>
<b>NỘI DUNG</b>					
<b>10.1. Nguyên giá</b>					
a. Số dư đầu quý	5,461,580,464		530,295,600	84,949,500	6,076,825,564
b. Tăng trong quý	-	-	-	-	-
- Mua trong quý					
- Tạo ra từ nội bộ doanh nghiệp					
- Tăng khác					
c. Giảm trong quý					
- Thanh lý, nhượng bán					
- Giảm khác					
d. Số dư cuối quý	5,461,580,464		530,295,600	84,949,500	6,076,825,564
<b>10.2. Giá trị hao mòn lũy kế</b>					
a. Số dư đầu quý	1,568,527,336		375,350,600	84,949,500	2,028,827,436
b. Tăng trong quý	36,697,500	-	27,199,896	-	63,897,396
- Khấu hao trong quý	36,697,500		27,199,896		63,897,396
- Tăng khác					
c. Giảm trong quý					
- Thanh lý, nhượng bán					
- Giảm khác (do điều chỉnh thời gian sử dụng)					
d. Số dư cuối quý	1,605,224,836		402,550,496	84,949,500	2,092,724,832
<b>10.3. Giá trị còn lại</b>					
- Tại ngày đầu quý	3,893,053,128	-	154,945,000	-	4,047,998,128
- Tại ngày cuối quý	3,856,355,628	-	127,745,104	-	3,984,100,732

- Giá trị còn lại cuối kỳ của TSCĐ vô hình dùng để thế chấp, cầm cố đảm bảo khoản vay: 3.626.652.816 đồng

- Nguyên giá TSCĐ vô hình cuối kỳ đã khấu hao hết nhưng vẫn còn sử dụng: 174.875.100 đồng.

**13- Chi phí trả trước**

	<u>Ngày 30/06/21</u>	<u>Ngày 01/01/21</u>
a) Ngắn hạn	<b>437,420,369</b>	<b>244,911,537</b>
- Công cụ, dụng cụ xuất dùng;	71,272,284	130,538,984
- Các khoản khác;	366,148,085	114,372,553
b) Dài hạn	<b>1,591,665,605</b>	<b>1,856,129,141</b>
- Công cụ, dụng cụ xuất dùng;	1,591,665,605	1,856,129,141
<b>Cộng</b>	<b><u>2,029,085,974</u></b>	<b><u>2,101,040,678</u></b>

**CÔNG TY CỔ PHẦN SAMETEL**

Trụ sở chính: KCN Long Thành, đường số 1, xã Tam An, Huyện Long Thành, Đồng Nai, VN  
VPĐD: 26 Đường 40 Phường Thảo Điền Quận 2 TP.HCM

**BCTC**  
**QUÝ II/2021**

**15- Vay và nợ thuê tài chính**

	Ngày 30/06/21		Trong năm		Ngày 01/01/21	
	Giá trị	Số có khả năng trả nợ	Tăng	Giảm	Giá trị	Số có khả năng trả nợ
a) Vay ngắn hạn (*)	51,162,061,649	51,162,061,649	45,451,080,104	40,919,383,904	46,630,365,449	46,630,365,449
+ Vay NH Ngoại Thương - CN Sài Gòn	51,162,061,649	51,162,061,649	45,451,080,104	40,919,383,904	46,630,365,449	46,630,365,449
+ Vay NH Tiên phong - PGD Nguyễn Oanh						
b) Vay dài hạn (**)	17,829,573,107	17,829,573,107	12,796,300,582	654,909,875	-	-
+ Vay NH Tiên phong - PGD Nguyễn Oanh						
Kỳ hạn trên 1 năm đến 5 năm	799,800,000	799,800,000	928,800,000	129,000,000	-	-
Kỳ hạn trên 5 năm	17,029,773,107	17,029,773,107	11,867,500,582	525,909,875	5,688,182,400	5,688,182,400
<b>Cộng</b>	<b>68,991,634,756</b>	<b>68,991,634,756</b>	<b>58,247,380,686</b>	<b>41,574,293,779</b>	<b>46,630,365,449</b>	<b>46,630,365,449</b>

(\*) Vay ngắn hạn Ngân hàng TMCP Ngoại Thương-CN Sài Gòn để bổ sung vốn lưu động theo hợp đồng cho vay theo hạn mức số 0252/SGN.KHDN/LD20 ngày 22/09/2020 (Thuộc HĐTD số 0251/SGN.KHDN/LD20 ngày 22/09/2020); lãi suất theo từng lần nhận nợ

(\*) Vay dài hạn Ngân hàng TMCP Tiên Phong để thanh toán dự án điện mặt trời áp mái 1MW tại nhà xưởng của Công ty TNHH An Thiên Lý, KCN Bàu Xéo, Xã Sông Trầu, Huyện Trảng Bom, Đồng Nai theo hợp đồng số 47/2020/HĐTD/NOH/02 ngày 28 tháng 09 năm 2020 số tiền: 9.000.000.000 VND ( Bằng chữ: Chín tỷ đồng)

(\*) Vay dài hạn Ngân hàng TMCP Tiên Phong để thanh toán dự án điện mặt trời áp mái 1MW tại nhà xưởng của Cty CP TMDV XD và XNK Trung Thành, Thửa đất số 1419, tờ bản đồ số 7, Lô A3', Đường D1, KCN Cầu Tràm, ấp Cầu Tràm, Xã Long Trach, Huyện Cẩm Đức, tỉnh Long An theo hợp đồng số 47/2020/HĐTD/NOH/03 ngày 11 tháng 05 năm 2021 số tiền: 9.000.000.000 VND ( Bằng chữ: Chín tỷ đồng)

**16- Phải trả người bán**

	Ngày 30/06/21		Ngày 01/01/21	
	Giá trị	Số có khả năng trả nợ	Giá trị	Số có khả năng trả nợ
a) Các khoản phải trả người bán ngắn hạn	29,942,688,962	29,942,688,962	52,748,500,335	52,748,500,335
- Công ty TNHH Hyosung Việt Nam	11,648,128,492	11,648,128,492	2,459,015,636	2,459,015,636
- Công ty Cổ Phần Châu Âu Vina	172,183,440	172,183,440	609,082,650	609,082,650
- Công ty TNHH Hoàng Ngọc Tùng	2,247,293,301	2,247,293,301	1,006,593,610	1,006,593,610
- Công ty Cổ Phần Ngô Han	505,842,799	505,842,799		
- Công ty Cổ phần công nghệ Chấn Việt	2,783,753,280	2,783,753,280	339,118,120	339,118,120
- Công ty TNHH Thương mại - Dịch vụ - Kỹ Thuật Điện Huỳnh Lai	78,434,356	78,434,356	205,598,954	205,598,954
- YANGTZE OPTICAL FIBRE&CABLE CO.LTD	509,382,720	509,382,720		
- Công ty TNHH Ne von	2,780,686,920	2,780,686,920	14,858,800	14,858,800
- Phải trả cho các đối tượng khác	9,216,983,654	9,216,983,654	48,114,232,565	48,114,232,565
<b>Cộng</b>	<b>29,942,688,962</b>	<b>29,942,688,962</b>	<b>52,748,500,335</b>	<b>52,748,500,335</b>

**17- Thuế và các khoản phải nộp nhà nước**

	Đầu năm	Số phải nộp trong	Số đã thực nộp trong	Cuối kỳ
	01/01/2021	năm	năm	30/06/21
a) Phải nộp	2,148,183,242	2,802,561,993	4,905,969,157	44,776,078
<b>Cộng</b>	<b>3,523,834,821</b>	<b>2,802,561,993</b>	<b>4,905,969,157</b>	<b>44,776,078</b>

**18- Chi phí phải trả**

	<u>Ngày 30/06/21</u>	<u>Ngày 01/01/21</u>
a) Ngắn hạn		
- Lãi vay từ 26/12-31/12		37,522,283
- Lãi vay từ 26/06-30/06	50,707,689	
- Trích trước lương 5 ngày từ 26/06 - 30/06	264,065,999	
- Trích trước nửa tháng lương 13	784,665,000	
b) Dài hạn		
- Các khoản khác		
<b>Cộng</b>	<u><b>1 099 438 688</b></u>	<u><b>37 522 283</b></u>

**19- Phải trả khác**

	<u>Ngày 30/06/21</u>	<u>Ngày 01/01/21</u>
a) Ngắn hạn		
- Kinh phí công đoàn	2,802,851,119	2,592,990,381
- Bảo hiểm xã hội (quyết toán người lao động)	357,475,488	256,345,485
- Bảo hiểm y tế	5 119 063	
- Các khoản phải trả, phải nộp khác	2 440 256 568	2,336,644,896
b) Dài hạn (chi tiết từng khoản mục)		
- Doanh thu chưa thực hiện dài hạn	102,264,145	141,876,345
<b>Cộng</b>	<u><b>2,905,115,264</b></u>	<u><b>2,734,866,726</b></u>

**CÔNG TY CỔ PHẦN SAMETEL**

Trụ sở chính: KCN Long Thành, đường số 1, xã Tam An, Huyện Long Thành, Đồng Nai, VN  
 VPDD: 26 Đường 40 Phường Thảo Điền Quận 2 TP.HCM

BCTC  
 QUÝ II/2021

**22- Vốn chủ sở hữu**

a- Bảng đối chiếu biến động của vốn chủ sở hữu

CHI TIẾT NỘI DUNG	Vốn góp của chủ sở hữu	Thặng dư vốn cổ phần	Quyền chọn chuyển đổi trái phiếu	Vốn khác của chủ sở hữu	Chênh lệch đánh giá lại tài sản	Quỹ đầu tư phát triển	Lợi nhuận chưa phân phối	Cộng
A	1	2	3	4	5	6	7	8
<b>Số dư đầu quý trước</b>	<b>54,674,320,000</b>	<b>3,816,120,000</b>	-	-	-	<b>6,549,658,235</b>	<b>4,155,423,546</b>	<b>69,195,521,781</b>
- Tăng vốn trong quý								-
- Lãi trong quý							(2,426,034,368)	(2,426,034,368)
- Trích lập các quỹ ĐTPT						379,360,000	(379,360,000)	-
- Trích lập quỹ khen thưởng, phúc lợi							(500,000,000)	(500,000,000)
- Chi trả cổ tức								-
- Tăng khác								-
- Giảm khác								-
<b>Số dư cuối quý trước</b>	<b>54,674,320,000</b>	<b>3,816,120,000</b>	-	-	-	<b>6,929,018,235</b>	<b>850,029,178</b>	<b>66,269,487,413</b>
- Tăng vốn trong quý này								-
- Lãi trong quý này							(1,777,560,018)	(1,777,560,018)
- Trích lập các quỹ ĐTPT								-
- Trích lập quỹ khen thưởng, phúc lợi								-
- Chi trả cổ tức								-
- Tăng khác								-
- Giảm khác								-
<b>Số dư cuối quý này</b>	<b>54,674,320,000</b>	<b>3,816,120,000</b>	-	-	-	<b>6,929,018,235</b>	<b>(927,530,840)</b>	<b>64,491,927,395</b>

b- Chi tiết vốn góp của chủ sở hữu

- Vốn góp của các cổ đông

**Cộng**

Ngày 30/06/21

54,674,320,000

54,674,320,000

Ngày 01/01/21

54,674,320,000

54,674,320,000

c- Các giao dịch về vốn với các chủ sở hữu và phân phối cổ tức, chia lợi nhuận

+ Vốn góp đầu quý

+ Vốn góp tăng trong quý

+ Vốn góp cuối quý

- Cổ tức, lợi nhuận đã chia

Quý II/2021

54,674,320,000

-

54,674,320,000

Quý II/2020

54,674,320,000

-

54,674,320,000



**CÔNG TY CỔ PHẦN SAMETEL**

Trụ sở chính: KCN Long Thành, đường số 1, xã Tam An, Huyện Long Thành, Đồng Nai, VN

VPDD: 26 Đường 40 Phường Thảo Điền Quận 2 TP.HCM

**BCTC****QUÝ II/2021****d- Cổ phiếu**

	<u>Ngày 30/06/21</u>	<u>Ngày 01/01/21</u>
- Số lượng cổ phiếu đăng ký phát hành	5,467,432	5,467,432
- Số lượng cổ phiếu đã bán ra công chúng	5,467,432	5,467,432
+ Cổ phiếu phổ thông	5,467,432	5,467,432
- Số lượng cổ phiếu đang lưu hành	5,467,432	5,467,432
+ Cổ phiếu phổ thông	5,467,432	5,467,432

**e- Các quỹ của doanh nghiệp:**

	<u>Ngày 30/06/21</u>	<u>Ngày 01/01/21</u>
- Quỹ đầu tư phát triển	6,929,018,235	6,549,658,235

**29- Các khoản mục ngoài Bảng cân đối kế toán**

	<u>Ngày 30/06/21</u>	<u>Ngày 01/01/21</u>
<b>c- Ngoại tệ các loại:</b>		
- USD	586.77	878.93

**VI- Thông tin bổ sung cho các khoản mục trình bày trong Báo cáo kết quả hoạt động kinh doanh****1- Tổng doanh thu bán hàng và cung cấp dịch vụ**

	<u>Năm nay</u> <u>Quý II/2021</u>	<u>Năm trước</u> <u>Quý II/2020</u>
<b>Tổng cộng</b>	<b>55,424,329,538</b>	<b>53,848,839,940</b>
Trong đó:		
- Doanh thu bán hàng	53,636,658,792	53,823,737,540
+ Doanh thu bán hàng hóa	9,522,156,551	8,298,951,498
+ Doanh thu bán thành phẩm	44,114,502,241	45,524,786,042
- Doanh thu cung cấp dịch vụ	1,787,670,746	25,102,400

**3- Giá vốn hàng bán**

	<u>Năm nay</u> <u>Quý II/2021</u>	<u>Năm trước</u> <u>Quý II/2020</u>
- Giá vốn của hàng hóa đã bán	8,036,798,424	7,331,875,186
- Giá vốn của thành phẩm đã bán	36,768,020,976	36,185,638,120
- Giá vốn của dịch vụ đã cung cấp	825,130,892	
- Dự phòng giảm giá hàng tồn kho		
- Hoàn nhập dự phòng giảm giá hàng tồn kho	(30,015,205)	(2,938,535)
<b>Cộng</b>	<b>45,599,935,087</b>	<b>43,514,574,771</b>

**4- Doanh thu hoạt động tài chính**

	<u>Năm nay</u> <u>Quý II/2021</u>	<u>Năm trước</u> <u>Quý II/2020</u>
- Lãi tiền gửi, tiền cho vay	83,661,853	91,671,123
Trong đó:		
+ Lãi tiền gửi ngân hàng	44,049,653	966,954
+ Lãi tiền cho vay, tiền gửi có kỳ hạn	39,612,200	90,542,169
<b>Cộng</b>	<b>83,661,853</b>	<b>91,671,123</b>

**5- Chi phí tài chính**

	<u>Năm nay</u> <u>Quý II/2021</u>	<u>Năm trước</u> <u>Quý II/2020</u>
- Lãi tiền vay	1,093,484,600	1,040,761,309
- Lỗ chênh lệch tỷ giá đã thực hiện	59,855,581	19,436,124
<b>Cộng</b>	<b>1,153,340,181</b>	<b>1,060,197,433</b>

**6- Thu nhập khác**

	<u>Năm nay</u> <u>Quý II/2021</u>	<u>Năm trước</u> <u>Quý II/2020</u>
- Thanh lý, nhượng bán TSCĐ	4,090,909	210,090,909
<b>Cộng</b>	<b>4,090,909</b>	<b>210,090,909</b>

	Năm nay Quý II/2021	Năm trước Quý II/2020
<b>7- Chi phí khác</b>		
- Giá trị còn lại TSCĐ và chi phí thanh lý, nhượng bán TSCĐ		65,397,786
- Các khoản bị phạt		
<b>Cộng</b>	<b>-</b>	<b>65,397,786</b>
<b>8- Chi phí bán hàng và chi phí quản lý doanh nghiệp</b>		
a) Các khoản chi phí quản lý doanh nghiệp phát sinh trong kỳ	3,055,200,708	2,092,499,227
b) Các khoản chi phí bán hàng doanh nghiệp phát sinh trong kỳ	7,481,166,342	7,204,135,459
<b>9- Chi phí sản xuất, kinh doanh theo yếu tố</b>		
- Chi phí nguyên liệu, vật liệu	27,998,715,611	34,392,275,213
- Chi phí nhân công	7,736,143,021	5,528,964,968
- Chi phí khấu hao tài sản cố định	1,350,873,924	1,708,580,830
- Chi phí dịch vụ mua ngoài	1,924,673,909	1,732,959,892
- Chi phí khác bằng tiền	1,267,224,514	1,579,946,778
<b>Cộng</b>	<b>40,277,630,979</b>	<b>44,942,727,681</b>

**10- Chi phí thuế thu nhập doanh nghiệp hiện hành**

Theo quy định trong khoản 1 điều 13 và khoản 4 điều 10 Thông tư số 96/2015/TT-BTC ngày 22/6/2015, công ty được hưởng Thuế ưu đãi theo dự án ban đầu cho thời gian còn lại (Đối với TSCĐ hình thành từ giai đoạn năm 2009-2013):

Theo quy định trong nghị định 218/2013/NĐ-CP ngày 26/12/2013 - thông tư 78/2014/TT-BTC và Thông tư 151/2014/TT-BTC ngày 18/06/2014, công ty được hưởng Thuế ưu đãi miễn thuế 2 năm, giảm 50% thuế TNDN trong 4 năm tiếp theo đối với TSCĐ tăng thêm trên 20%:

(\*) Tổng số tháng được xét miễn thuế của năm đầu tiên không vượt quá 15 tháng. Năm đầu tiên 2007 được tính từ ngày 01/11/2006 đến hết ngày 31/12/2007 (Công văn số 1540/CT-TTHT ngày 26/06/2007 của Cục thuế tỉnh Đồng Nai)

(\*\*) Tại khoản 1, Khoản 2, Thuế suất ưu đãi 10% trong thời hạn 15 năm áp dụng đối với:

b) Thu nhập của doanh nghiệp từ thực hiện dự án đầu tư mới thuộc các lĩnh vực: ... sản xuất năng lượng tái tạo, năng lượng sạch, năng lượng từ việc tiêu hủy chất thải; phát triển công nghệ sinh học.

Quyết toán thuế của Công ty sẽ chịu sự kiểm tra của cơ quan thuế. Do việc áp dụng luật và các quy định về thuế đối với nhiều loại giao dịch khác nhau có thể được giải thích theo nhiều cách khác nhau. Số thuế được trình bày trên Báo cáo tài chính có thể bị thay đổi theo quyết định của cơ quan thuế.

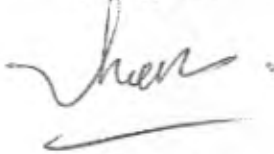
- Bảng ước tính mức thuế TNDN hiện hành của doanh nghiệp được trình bày như sau:

	Năm nay Quý II/2021	Năm trước Quý II/2020
Tổng lợi nhuận kế toán trước thuế	(1,777,560,018)	208,873,554
- Các khoản điều chỉnh tăng, giảm lợi nhuận kế toán để xác định lợi nhuận chịu thuế TNDN	60,674,157	50,561,798
+ Các khoản điều chỉnh tăng	60,674,157	50,561,798
+ Các khoản điều chỉnh giảm		
Tổng lợi nhuận để tính thuế TNDN	(1,716,885,861)	259,435,352
Chi phí thuế TNDN phải nộp	-	-
<b>Cộng</b>	<b>-</b>	<b>-</b>

I. So sánh với năm trước


- Số liệu so sánh là số liệu trên Báo cáo tài chính năm 2020 đã được Công ty TNHH Dịch vụ Tư vấn Tài chính Kế toán và Kiểm toán Nam Việt kiểm toán.

Người lập biểu



Nguyễn Thị Diệu Hiền

Kế toán trưởng



Huỳnh Thị Kim Danh

Ngày 07 tháng 07 năm 2021  
Tổng giám đốc



CÔNG TY  
CỔ PHẦN  
SAMETEL  
SAMETEL CORPORATION

Ngày 07 tháng 07 năm 2021  
Tổng giám đốc  
Nguyễn Trần Hiếu

CTNAM



**CÔNG TY CỔ PHẦN  
SAMETEL**

**CỘNG HÒA XÃ HỘI CHỦ NGHĨA VIỆT NAM  
Độc lập - Tự do - Hạnh phúc**

Số: 238 /2021/SMT-KTTC  
V/v giải trình KQKD quý 2/2020

TP.HCM, ngày 14 tháng 07 năm 2021

**Kính gửi:** – Ủy ban Chứng khoán Nhà nước  
– Sở Giao dịch Chứng khoán Hà Nội

- Tên tổ chức: Công ty Cổ phần SAMETEL  
- Trụ sở chính: Đường số 1 – Khu công nghiệp Long Thành - Tỉnh Đồng Nai  
- Điện thoại: 028 35 51 37 33 Fax: 028 35 51 51 64  
- Mã chứng khoán: SMT

Thực hiện theo thông tư 155/2015/TT-BTC ngày 06/10/2015 và căn cứ kết quả hoạt động SXKD; Công ty Cổ phần SAMETEL xin giải trình về kết quả hoạt động SXKD quý 2/2021 so với quý 2/2020:

**MỘT SỐ CHỈ TIÊU KINH DOANH CHỦ YẾU**

Chỉ tiêu	Quý 2/2021	Quý 2/2020	So sánh 2021/2020
Doanh thu thuần từ hoạt động bán hàng	55.424.329.538	53.843.916.198	102,94%
Giá vốn hàng bán	45.599.935.087	43.514.574.771	104,79%
Chi phí tài chính	1.153.340.181	1.060.197.433	108,79%
Chi phí bán hàng	7.481.166.342	7.204.135.459	103,85%
Chi phí quản lý doanh nghiệp	3.055.200.708	2.092.499.227	146,01%
Lợi nhuận kế toán trước thuế	-1.777.560.018	208.873.554	
Thuế TNDN			
Lợi nhuận kế toán sau thuế	-1.777.560.018	208.873.554	

- Doanh thu bán hàng so với Quý 2/2020 tăng 2,94%.
- Giá vốn hàng bán so với Quý 2/2021 tăng 4,79% tương ứng doanh thu.
- Chi phí tài chính so với Quý 2/2020 tăng 8,79 %, do có khoản vay trung dài hạn để đầu tư hệ thống năng lượng điện mặt trời áp mái.
- Chi phí bán hàng so với Quý 2/2020 tăng 3,85%
- Chi phí quản lý doanh nghiệp so với Quý 2/2020 tăng 46,01% do Công ty đã trích trước các khoản chi phí phải ghi nhận trong 6 tháng đầu năm 2021.
- Những nguyên nhân trên làm lợi nhuận sau thuế của Công ty giảm so với cùng kỳ 2020.

Chúng tôi xin cam kết các thông tin công bố trên đây là đúng sự thật và hoàn toàn chịu trách nhiệm trước pháp luật về nội dung các thông tin đã công bố.

**NƠI NHẬN:**

- Như trên;
- Lưu KTTC.

**CÔNG GIÁM ĐỐC**  
**CÔNG TY CỔ PHẦN**  
**SAMETEL**  
SAMETEL CORPORATION  
Nguyễn Trần Hiếu