

**TỔNG CÔNG TY KHÍ VIỆT NAM - CTCP  
CÔNG TY CỔ PHẦN PHÂN PHỐI  
KHÍ THẤP ÁP DẦU KHÍ VIỆT NAM**

**CỘNG HÒA XÃ HỘI CHỦ NGHĨA VIỆT NAM  
Độc lập - Tự do - Hạnh phúc**

Số: 268 /KTA - TCKT  
V/v Công bố Báo cáo tài chính Quý 2  
năm 2021.

Tp. Hồ Chí Minh, ngày 19 tháng 7 năm 2021

Kính gửi:

- Ủy ban Chứng khoán Nhà nước;
- Sở Giao dịch Chứng khoán TP. Hồ Chí Minh.

Tên công ty: CTCP Phân phối Khí thấp áp Dầu khí Việt Nam

Mã chứng khoán: PGD

Địa chỉ trụ sở chính: Lầu 7, Tòa nhà PVGas Tower, 673 Nguyễn Hữu Thọ, xã Phước Kiển, huyện Nhà Bè, Thành phố Hồ Chí Minh

Điện thoại: 028.37840445

Fax: 028.37840446

Loại thông tin công bố: Định kỳ

Nội dung thông tin công bố:

- Báo cáo tài chính Quý 2 năm 2021;
- Giải trình lợi nhuận sau thuế TNDN tại Báo cáo KQHĐKD tại Báo cáo tài chính Quý 2 năm 2021 tăng trên 10% so với Quý 2 năm 2020;

Thông tin này đã được công bố trên trang thông tin điện tử của Công ty vào ngày 19/07/2021 tại địa chỉ [www.pvgasd.com.vn](http://www.pvgasd.com.vn)

Chúng tôi xin cam kết các thông tin công bố trên đây là đúng sự thật và hoàn toàn chịu trách nhiệm trước pháp luật về nội dung các thông tin đã công bố.

Trân trọng!

**Nơi nhận:**

- Như trên;
- HĐQT, BKS (để b/c);
- Người CBTT (để t/h);
- Lưu VT, TCKT. HT(03).

**GIÁM ĐỐC**



**Trần Thanh Nam**

**CÔNG TY CỔ PHẦN PHÂN PHỐI  
KHÍ THÁP ÁP DẦU KHÍ VIỆT NAM**  
(Thành lập tại nước Cộng hòa Xã hội Chủ nghĩa Việt Nam)

**BÁO CÁO TÀI CHÍNH**

Cho kỳ hoạt động từ ngày 01 tháng 04 năm 2021  
Đến ngày 30 tháng 06 năm 2021

---

Tháng 07 năm 2021

0304  
CỘNG  
CỔ P  
PHỐI  
AU  
TN  
TP. H

## MỤC LỤC

<u>NỘI DUNG</u>	<u>TRANG</u>
BẢNG CÂN ĐỐI KẾ TOÁN	1 - 2
BÁO CÁO KẾT QUẢ HOẠT ĐỘNG KINH DOANH	3
BÁO CÁO LƯU CHUYỂN TIỀN TỆ	4
THUYẾT MINH BÁO CÁO TÀI CHÍNH	5 - 22

**BẢNG CÂN ĐỐI KẾ TOÁN**

Tại ngày 30 tháng 06 năm 2021

Đơn vị: VND

CHỈ TIÊU	Mã số	Thuyết minh	30/06/2021	01/01/2021
<b>A. TÀI SẢN NGẮN HẠN</b>	<b>100</b>		<b>2.880.502.000.244</b>	<b>2.662.561.112.764</b>
<b>I. Tiền và các khoản tương đương tiền</b>	<b>110</b>	<b>4</b>	<b>1.623.641.220.243</b>	<b>1.724.427.735.531</b>
1. Tiền	111		156.509.367.326	167.414.735.531
2. Các khoản tương đương tiền	112		1.467.131.852.917	1.557.013.000.000
<b>II. Đầu tư tài chính ngắn hạn</b>	<b>120</b>		<b>220.000.000.000</b>	-
1. Đầu tư nắm giữ đến ngày đáo hạn	123	<b>5</b>	220.000.000.000	-
<b>III. Các khoản phải thu ngắn hạn</b>	<b>130</b>		<b>958.368.580.209</b>	<b>797.813.818.786</b>
1. Phải thu ngắn hạn của khách hàng	131	<b>6</b>	959.459.217.445	800.001.197.265
2. Trả trước cho người bán ngắn hạn	132	<b>7</b>	865.763.950	7.538.908.330
3. Phải thu ngắn hạn khác	136	<b>8</b>	14.210.504.041	6.735.575.028
4. Dự phòng phải thu ngắn hạn khó đòi	137	<b>9</b>	(16.166.905.227)	(16.461.861.837)
<b>IV. Hàng tồn kho</b>	<b>140</b>		<b>37.934.836.282</b>	<b>64.171.421.429</b>
1. Hàng tồn kho	141	<b>10</b>	37.934.836.282	64.171.421.429
<b>V. Tài sản ngắn hạn khác</b>	<b>150</b>		<b>40.557.363.510</b>	<b>76.148.137.018</b>
1. Chi phí trả trước ngắn hạn	151	<b>11</b>	4.993.193.929	3.057.015.466
2. Thuế GTGT được khấu trừ	152		35.564.169.581	73.091.121.552
<b>B. TÀI SẢN DÀI HẠN</b>	<b>200</b>		<b>471.593.424.223</b>	<b>608.769.678.442</b>
<b>I. Các khoản phải thu dài hạn</b>	<b>210</b>		<b>2.959.976.960</b>	<b>3.974.967.974</b>
1. Phải thu dài hạn khác	216		2.959.976.960	3.974.967.974
<b>II. Tài sản cố định</b>	<b>220</b>		<b>330.681.663.301</b>	<b>472.109.409.203</b>
1. Tài sản cố định hữu hình	221	<b>12</b>	279.620.421.350	425.741.486.658
- Nguyên giá	222		981.952.579.599	1.249.609.315.720
- Giá trị hao mòn lũy kế	223		(702.332.158.249)	(823.867.829.062)
2. Tài sản cố định vô hình	227	<b>13</b>	51.061.241.951	46.367.922.545
- Nguyên giá	228		59.737.459.731	55.548.287.004
- Giá trị hao mòn lũy kế	229		(8.676.217.780)	(9.180.364.459)
<b>IV. Tài sản dở dang dài hạn</b>	<b>240</b>		<b>30.253.944.319</b>	<b>19.351.322.246</b>
1. Chi phí xây dựng cơ bản dở dang	242	<b>14</b>	30.253.944.319	19.351.322.246
<b>VI. Tài sản dài hạn khác</b>	<b>260</b>		<b>107.697.839.643</b>	<b>113.333.979.019</b>
1. Chi phí trả trước dài hạn	261	<b>11</b>	107.697.839.643	113.333.979.019
<b>TỔNG CỘNG TÀI SẢN</b>	<b>270</b>		<b>3.352.095.424.467</b>	<b>3.271.330.791.206</b>

**BẢNG CÂN ĐỐI KẾ TOÁN (Tiếp theo)**


Tại ngày 30 tháng 06 năm 2021

Đơn vị: VND

CHỈ TIÊU	Mã số	Thuyết minh	30/06/2021	01/01/2021
<b>C. NỢ PHẢI TRẢ</b>	<b>300</b>		<b>1.936.920.312.368</b>	<b>1.942.723.997.333</b>
<b>I. Nợ ngắn hạn</b>	<b>310</b>		<b>1.936.826.372.368</b>	<b>1.942.638.057.333</b>
1. Phải trả người bán ngắn hạn	311	15	1.675.606.351.244	1.670.523.659.756
2. Người mua trả tiền trước ngắn hạn	312	16	136.404.537.178	168.181.310.820
3. Thuế và các khoản phải nộp Nhà nước	313	17	34.330.453.671	18.041.067.720
4. Phải trả người lao động	314		14.982.488.912	23.841.306.917
5. Chi phí phải trả ngắn hạn	315	18	5.633.779.320	8.471.178.899
6. Doanh thu chưa thực hiện ngắn hạn	318		-	-
7. Phải trả ngắn hạn khác	319	19	68.612.452.284	53.045.623.462
8. Quỹ khen thưởng, phúc lợi	322		1.256.309.759	533.909.759
<b>II. Nợ dài hạn</b>	<b>330</b>		<b>93.940.000</b>	<b>85.940.000</b>
1. Phải trả dài hạn khác	337		93.940.000	85.940.000
<b>D. NGUỒN VỐN CHỦ SỞ HỮU</b>	<b>400</b>		<b>1.415.175.112.099</b>	<b>1.328.606.793.873</b>
<b>I. Vốn chủ sở hữu</b>	<b>410</b>	<b>20</b>	<b>1.415.175.112.099</b>	<b>1.328.606.793.873</b>
1. Vốn góp của chủ sở hữu	411		899.990.250.000	899.990.250.000
- Cổ phiếu phổ thông có quyền biểu quyết	411a		899.990.250.000	899.990.250.000
2. Thặng dư vốn cổ phần	412		153.050.000	153.050.000
3. Cổ phiếu quỹ	415		(9.550.000)	(9.550.000)
4. Quỹ đầu tư phát triển	418		178.262.403.866	178.262.403.866
5. Quỹ khác thuộc vốn chủ sở hữu	420		12.450.000.000	12.450.000.000
6. Lợi nhuận sau thuế chưa phân phối	421		324.328.958.233	237.760.640.007
- Lợi nhuận sau thuế chưa phân phối lũy kế đến cuối kỳ trước	421a		230.538.140.007	45.354.362.184
- Lợi nhuận sau thuế chưa phân phối kỳ này	421b		93.790.818.226	192.406.277.823
<b>TỔNG CỘNG NGUỒN VỐN</b>	<b>440</b>		<b>3.352.095.424.467</b>	<b>3.271.330.791.206</b>



Nguyễn Hữu Tùng  
 Người lập biểu



Đặng Quốc Vương  
 Kế toán trưởng

TP.HCM, ngày 14 tháng 07 năm 2021  


Trần Thanh Nam  
 Giám đốc


**BÁO CÁO KẾT QUẢ HOẠT ĐỘNG KINH DOANH**

Cho kỳ hoạt động từ ngày 01 tháng 04 năm 2021 đến ngày 30 tháng 06 năm 2021

CHỈ TIÊU	Mã số	Thuyết minh	Đơn vị: VND			
			Quý 2/2021	Quý 2/2020	Từ 01/01/2021 đến 30/06/2021	Từ 01/01/2020 đến 30/06/2020
1. Doanh thu bán hàng và cung cấp dịch vụ	01	22	2.456.944.614.117	1.707.572.074.753	4.504.325.990.274	3.533.055.777.536
2. Các khoản giảm trừ doanh thu	02		-	-	-	-
3. Doanh thu thuần về bán hàng và cung cấp dịch vụ	10	22	2.456.944.614.117	1.707.572.074.753	4.504.325.990.274	3.533.055.777.536
4. Giá vốn hàng bán	11	23	2.293.506.516.987	1.608.233.468.732	4.205.392.148.817	3.262.384.289.995
5. Lợi nhuận gộp về bán hàng và cung cấp dịch vụ	20		163.438.097.130	99.338.606.021	298.933.841.457	270.671.487.541
6. Doanh thu hoạt động tài chính	21	24	2.966.624.926	2.194.848.095	5.392.569.474	5.340.032.932
7. Chi phí tài chính	22		3.780.434.227	-	3.780.434.227	-
- Trong đó: Chi phí lãi vay	23		-	-	-	-
8. Chi phí bán hàng	25	25	62.583.096.094	88.883.364.462	151.951.297.746	185.031.162.231
9. Chi phí quản lý doanh nghiệp	26	25	11.191.991.895	15.352.221.532	27.088.636.230	31.512.138.159
10. Lợi nhuận thuần từ hoạt động kinh doanh	30		88.849.199.840	(2.702.131.878)	121.506.042.728	59.468.220.083
11. Thu nhập khác	31	27	5.909.091	37.778.112	44.698.129.828	41.414.476
12. Chi phí khác	32	28	14.785.110.331	18.000.000	38.735.715.053	18.000.000
13. Lợi nhuận khác	40		(14.779.201.240)	19.778.112	5.962.414.775	23.414.476
14. Tổng lợi nhuận kế toán trước thuế	50		74.069.998.600	(2.682.353.766)	127.468.457.503	59.491.634.559
15. Chi phí thuế TNDN hiện hành	51	29	18.578.632.226	711.824.756	29.277.639.277	13.171.141.814
16. Chi phí thuế TNDN hoãn lại	52		-	-	-	-
17. Lợi nhuận sau thuế thu nhập doanh nghiệp	60		55.491.366.374	(3.394.178.522)	98.190.818.226	46.320.492.745
18. Lãi cơ bản trên cổ phiếu	70	30			1.042	505



Nguyễn Hữu Tùng  
 Người lập biểu



Đặng Quốc Vương  
 Kế toán trưởng

TP. HCM, ngày 14 tháng 07 năm 2021



Trần Thanh Nam  
 Giám đốc

**BÁO CÁO LƯU CHUYỂN TIỀN TỆ**

Cho kỳ hoạt động từ ngày 01 tháng 01 năm 2021 đến ngày 30 tháng 06 năm 2021


Đơn vị: VND

CHỈ TIÊU	Mã số	Từ 01/01/2021 đến 30/06/2021	Từ 01/01/2020 đến 30/06/2020
<b>I. LƯU CHUYỂN TIỀN TỪ HOẠT ĐỘNG KINH DOANH</b>			
1. Lợi nhuận trước thuế	01	127.468.457.503	59.491.634.559
2. Điều chỉnh cho các khoản:			
- Khấu hao tài sản cố định và BĐSĐT	02	28.100.933.705	40.857.077.176
- Các khoản dự phòng	03	(294.956.610)	(400.000.000)
- Lãi lỗ từ hoạt động đầu tư	05	(32.520.728.383)	(4.700.387.464)
3. Lợi nhuận từ HĐ kinh doanh trước thay đổi vốn lưu động	08	122.753.706.215	95.248.324.271
- Tăng giảm các khoản phải thu	09	(120.283.353.735)	64.608.594.641
- Tăng giảm hàng tồn kho	10	26.236.585.147	1.531.711.359
- Tăng giảm các khoản phải trả (không kể lãi vay phải trả, thuế TNDN phải nộp)	11	16.203.297.131	(86.061.553.827)
- Tăng giảm chi phí trả trước	12	(5.982.518.678)	3.288.036.901
- Thuế thu nhập doanh nghiệp đã nộp	15	(27.558.527.530)	(26.066.719.512)
- Tiền chi khác cho hoạt động kinh doanh	17	(10.900.100.000)	(9.518.388.180)
<b>Lưu chuyển tiền thuần từ hoạt động kinh doanh</b>	<b>20</b>	<b>469.088.550</b>	<b>43.030.005.653</b>
<b>II. LƯU CHUYỂN TIỀN TỪ HOẠT ĐỘNG ĐẦU TƯ</b>			
1. Tiền chi để mua sắm xây dựng TSCĐ và các tài sản dài hạn khác	21	(65.881.426.546)	(7.888.326.516)
2. Tiền thu từ thanh lý nhượng bán TSCĐ và các tài sản dài hạn khác	22	180.667.761.327	-
3. Tiền gửi ngân hàng có kỳ hạn trên 3 tháng	23	(220.000.000.000)	-
4. Tiền thu lãi tiền gửi	27	3.958.061.381	5.619.700.297
<b>Lưu chuyển tiền thuần từ hoạt động đầu tư</b>	<b>30</b>	<b>(101.255.603.838)</b>	<b>(2.268.626.219)</b>
<b>III. LƯU CHUYỂN TIỀN TỪ HOẠT ĐỘNG TÀI CHÍNH</b>			
1. Cổ tức lợi nhuận đã trả cho chủ sở hữu	36	-	-
<b>Lưu chuyển tiền thuần từ hoạt động tài chính</b>	<b>40</b>	<b>-</b>	<b>-</b>
<b>Lưu chuyển tiền thuần trong kỳ</b>	<b>50</b>	<b>(100.786.515.288)</b>	<b>40.761.379.434</b>
<b>Tiền và tương đương tiền đầu kỳ</b>	<b>60</b>	<b>1.724.427.735.531</b>	<b>1.445.988.903.939</b>
<b>Tiền và tương đương tiền cuối kỳ</b>	<b>70</b>	<b>1.623.641.220.243</b>	<b>1.486.750.283.373</b>

TP.HCM, ngày 14 tháng 07 năm 2021



Nguyễn Hữu Tùng  
 Người lập biểu



Đặng Quốc Vương  
 Kế toán trưởng


Trần Thanh Nam  
 Giám đốc

**CÔNG TY CỔ PHẦN PHÂN PHỐI KHÍ THẤP ÁP DẦU KHÍ VIỆT NAM**

Lầu 7, tòa nhà PV Gas Tower, số 673 Nguyễn Hữu Thọ, xã Phước Kiển  
Huyện Nhà Bè, thành phố Hồ Chí Minh, CHXHCN Việt Nam

**Báo cáo tài chính**

Cho kỳ hoạt động từ ngày  
01/04/2021 đến ngày 30/06/2021

**THUYẾT MINH BÁO CÁO TÀI CHÍNH****MẪU SỐ B 09a-DN**

*Các thuyết minh này là một bộ phận hợp thành và cần được đọc đồng thời với báo cáo tài chính kèm theo*

**1. THÔNG TIN KHÁI QUÁT****Hình thức sở hữu vốn**

Công ty Cổ phần Phân phối Khí thấp áp Dầu khí Việt Nam (gọi tắt là “Công ty”) được thành lập và hoạt động tại Việt Nam dưới hình thức công ty cổ phần theo Giấy chứng nhận đăng ký kinh doanh lần đầu số 4103006815 ngày 23 tháng 5 năm 2007 và các giấy phép điều chỉnh. Theo Giấy chứng nhận đăng ký kinh doanh lần thứ 11 ngày 31 tháng 12 năm 2015, vốn điều lệ của Công ty là 899.990.250.000 đồng. Cổ phiếu của Công ty được niêm yết trên Sở Giao dịch chứng khoán thành phố Hồ Chí Minh với mã chứng khoán là PGD.

Công ty mẹ của Công ty là Tổng Công ty Khí Việt Nam - Công ty Cổ phần nắm giữ 50,5% vốn điều lệ.

**Lĩnh vực kinh doanh**

Công ty hoạt động trong lĩnh vực kinh doanh và vận chuyển khí thấp áp.

**Hoạt động chính**

Hoạt động chính của Công ty bao gồm kinh doanh và vận chuyển khí thấp áp bằng đường ống; mua bán khí công nghiệp (không mua bán gas tại thành phố Hồ Chí Minh), vật tư, máy móc, thiết bị hóa chất và phương tiện vận chuyển ngành dầu khí; tư vấn chuyên gia công nghệ; xây dựng công trình công nghiệp, hệ thống đường ống, kho bãi, trạm chiết phục vụ ngành dầu khí; mua bán, vận chuyển xăng, dầu nhớt, các sản phẩm khí khô, kinh doanh LPG, LNG và các sản phẩm có nguồn gốc từ dầu, khí (không mua bán gas tại trụ sở Công ty); cung cấp dịch vụ hoá cải phương tiện vận tải (trừ gia công cơ khí, xi mạ điện, tái chế phế thải tại trụ sở Công ty; không thiết kế phương tiện vận tải); mua bán, lắp đặt, sửa chữa và bảo dưỡng thiết bị chuyển đổi sử dụng khí cho phương tiện giao thông vận tải và máy móc - thiết bị ngành nông - lâm - ngư nghiệp; mua bán vật liệu xây dựng, hàng trang trí nội thất; kinh doanh bất động sản; thi công xây dựng công trình hạ tầng kỹ thuật khu công nghiệp, khu dân cư và khai thác khoáng sản.

**Chu kỳ sản xuất, kinh doanh thông thường**

Chu kỳ sản xuất, kinh doanh thông thường của Công ty được thực hiện trong thời gian không quá 12 tháng.

**Cấu trúc doanh nghiệp**

Cấu trúc của Công ty gồm có Văn phòng và 03 đơn vị hạch toán phụ thuộc, bao gồm:

- Xí nghiệp Phân phối Khí thấp áp Vũng Tàu
- Chi nhánh Công ty Cổ phần Phân phối Khí thấp áp Dầu khí Việt Nam - Xí nghiệp Phân phối Khí thấp áp Nhơn Trạch
- Chi nhánh Công ty Cổ phần Phân phối Khí thấp áp Dầu khí Việt Nam - Xí nghiệp Phân phối Khí thấp áp Miền Bắc

**2. CƠ SỞ LẬP BÁO CÁO TÀI CHÍNH VÀ NĂM TÀI CHÍNH****Cơ sở lập báo cáo tài chính**

Báo cáo tài chính kèm theo được trình bày bằng Đồng Việt Nam (VND), theo nguyên tắc giá gốc và phù hợp với chuẩn mực kế toán, chế độ kế toán doanh nghiệp Việt Nam và các quy định pháp lý có liên quan đến việc lập và trình bày báo cáo tài chính.



**THUYẾT MINH BÁO CÁO TÀI CHÍNH (Tiếp theo)**

**MẪU SỐ B 09a-DN**

*Các thuyết minh này là một bộ phận hợp thành và cần được đọc đồng thời với báo cáo tài chính kèm theo*

Báo cáo tài chính kèm theo không nhằm phản ánh tình hình tài chính, kết quả hoạt động kinh doanh và tình hình lưu chuyển tiền tệ theo các nguyên tắc và thông lệ kế toán được chấp nhận chung tại các nước khác ngoài Việt Nam.

**Năm tài chính**

Năm tài chính của Công ty bắt đầu từ ngày 01 tháng 01 và kết thúc vào ngày 31 tháng 12.  
Báo cáo tài chính này được lập cho kỳ hoạt động từ ngày 01 tháng 04 năm 2021 đến ngày 30 tháng 06 năm 2021.

**3. TÓM TẮT CÁC CHÍNH SÁCH KẾ TOÁN CHỦ YẾU**

Sau đây là các chính sách kế toán chủ yếu được Công ty áp dụng trong việc lập báo cáo tài chính:

**Ước tính kế toán**

Việc lập báo cáo tài chính tuân thủ theo chuẩn mực kế toán, chế độ kế toán doanh nghiệp Việt Nam và các quy định pháp lý có liên quan đến việc lập và trình bày báo cáo tài chính yêu cầu Ban Giám đốc phải có những ước tính và giả định ảnh hưởng đến số liệu báo cáo về công nợ, tài sản và việc trình bày các khoản công nợ và tài sản tiềm tàng tại ngày lập báo cáo tài chính cũng như các số liệu báo cáo về doanh thu và chi phí trong suốt năm tài chính. Mặc dù các ước tính kế toán được lập bằng tất cả sự hiểu biết của Ban Giám đốc, số thực tế phát sinh có thể khác với các ước tính, giả định đặt ra.

**Công cụ tài chính**

**Ghi nhận ban đầu**

*Tài sản tài chính:* Tại ngày ghi nhận ban đầu, tài sản tài chính được ghi nhận theo giá gốc cộng các chi phí giao dịch có liên quan trực tiếp đến việc mua sắm tài sản tài chính đó. Tài sản tài chính của Công ty bao gồm tiền và các khoản tương đương tiền, các khoản phải thu ngắn hạn của khách hàng, các khoản phải thu ngắn hạn khác và phải thu dài hạn khác.

*Công nợ tài chính:* Tại ngày ghi nhận ban đầu, công nợ tài chính được ghi nhận theo giá gốc cộng các chi phí giao dịch có liên quan trực tiếp đến việc phát hành công nợ tài chính đó. Công nợ tài chính của Công ty bao gồm các khoản phải trả người bán ngắn hạn, phải trả ngắn hạn khác, chi phí phải trả ngắn hạn, dự phòng phải trả ngắn hạn và các khoản vay.

**Đánh giá lại sau lần ghi nhận ban đầu**

Hiện tại, chưa có quy định về đánh giá lại công cụ tài chính sau ghi nhận ban đầu.

**Tiền và các khoản tương đương tiền**

Tiền và các khoản tương đương tiền bao gồm tiền mặt tại quỹ, tiền đang chuyển, các khoản tiền gửi không kỳ hạn, các khoản đầu tư ngắn hạn, có khả năng thanh khoản cao, dễ dàng chuyển đổi thành tiền và ít rủi ro liên quan đến việc biến động giá trị.

**Nợ phải thu**

Nợ phải thu là số tiền có thể thu hồi của khách hàng hoặc các đối tượng khác. Nợ phải thu được trình bày theo giá trị ghi sổ trừ đi các khoản dự phòng phải thu khó đòi.

Dự phòng phải thu khó đòi được trích lập cho những khoản nợ phải thu đã quá hạn thanh toán từ sáu tháng trở lên, hoặc các khoản phải thu mà người nợ khó có khả năng thanh toán do bị thanh lý, phá sản hay các khó khăn tương tự.

**CÔNG TY CỔ PHẦN PHÂN PHỐI KHÍ THẤP ÁP DẦU KHÍ VIỆT NAM**

Lầu 7, tòa nhà PV Gas Tower, số 673 Nguyễn Hữu Thọ, xã Phước Kiển

Huyện Nhà Bè, thành phố Hồ Chí Minh, CHXHCN Việt Nam

**Báo cáo tài chính**

Cho kỳ hoạt động từ ngày

01/04/2021 đến ngày 30/06/2021

**THUYẾT MINH BÁO CÁO TÀI CHÍNH (Tiếp theo)****MẪU SỐ B 09a-DN***Các thuyết minh này là một bộ phận hợp thành và cần được đọc đồng thời với báo cáo tài chính kèm theo***Hàng tồn kho**

Hàng tồn kho được xác định trên cơ sở giá thấp hơn giữa giá gốc và giá trị thuần có thể thực hiện được. Giá gốc hàng tồn kho bao gồm chi phí nguyên vật liệu trực tiếp, chi phí lao động trực tiếp và chi phí sản xuất chung, nếu có, để có được hàng tồn kho ở địa điểm và trạng thái hiện tại. Giá xuất kho của hàng tồn kho được xác định theo phương pháp bình quân gia quyền. Giá trị thuần có thể thực hiện được được xác định bằng giá bán ước tính trừ các chi phí ước tính để hoàn thành sản phẩm cùng chi phí tiếp thị, bán hàng và phân phối phát sinh.

Dự phòng giảm giá hàng tồn kho của Công ty được trích lập theo các quy định kế toán hiện hành. Theo đó, Công ty được phép trích lập dự phòng giảm giá hàng tồn kho lỗi thời, hỏng, kém phẩm chất và trong trường hợp giá gốc của hàng tồn kho cao hơn giá trị thuần có thể thực hiện được tại ngày kết thúc niên độ kế toán.

**Tài sản cố định hữu hình và khấu hao**

Tài sản cố định hữu hình được trình bày theo nguyên giá trừ giá trị hao mòn lũy kế.

Nguyên giá tài sản cố định hình thành do mua sắm bao gồm giá mua và toàn bộ các chi phí khác liên quan trực tiếp đến việc đưa tài sản vào trạng thái sẵn sàng sử dụng. Đối với tài sản cố định hình thành do đầu tư xây dựng cơ bản theo phương thức giao thầu hoặc tự xây dựng và sản xuất, nguyên giá là giá quyết toán công trình xây dựng theo quy chế quản lý đầu tư và xây dựng hiện hành, các chi phí khác có liên quan trực tiếp và lệ phí trước bạ (nếu có). Trường hợp dự án đã hoàn thành và đưa vào sử dụng nhưng quyết toán chưa được phê duyệt, nguyên giá tài sản cố định được ghi nhận theo giá tạm tính trên cơ sở chi phí thực tế đã bỏ ra để có được tài sản cố định. Nguyên giá tạm tính sẽ được điều chỉnh theo giá quyết toán được các cơ quan có thẩm quyền phê duyệt.

Tài sản cố định hữu hình được khấu hao theo phương pháp đường thẳng dựa trên thời gian hữu dụng ước tính, cụ thể như sau:

	Từ ngày 01/01/2021 đến ngày 30/06/2021
	Số năm
Nhà cửa và vật kiến trúc	5 – 25
Máy móc và thiết bị	3 – 20
Thiết bị văn phòng	3 – 6
Phương tiện vận tải và thiết bị truyền dẫn	3 – 6
Tài sản khác	3

**Tài sản cố định vô hình và khấu hao**

Tài sản cố định vô hình của Công ty thể hiện quyền sử dụng đất, phần mềm máy tính và tài sản cố định vô hình khác được trình bày theo nguyên giá trừ giá trị hao mòn lũy kế. Quyền sử dụng đất có thời hạn được trích khấu hao trên cơ sở thời gian thực tế được cấp, quyền sử dụng đất không có thời hạn không phải trích khấu hao. Các phần mềm máy tính và tài sản cố định vô hình khác được khấu hao theo phương pháp đường thẳng theo thời gian hữu dụng ước tính từ 2 đến 5 năm.

**Chi phí xây dựng cơ bản dở dang**

Các tài sản đang trong quá trình xây dựng phục vụ mục đích sản xuất, cho thuê, quản trị hoặc cho bất kỳ mục đích nào khác được ghi nhận theo giá gốc. Chi phí này bao gồm chi phí dịch vụ và chi phí lãi vay có liên quan phù hợp với chính sách kế toán của Công ty. Việc tính khấu hao của các tài sản này được áp dụng giống như với các tài sản khác, bắt đầu từ khi tài sản ở vào trạng thái sẵn sàng sử dụng.

**THUYẾT MINH BÁO CÁO TÀI CHÍNH (Tiếp theo)**

**MÃ SỐ B 09a-DN**

*Các thuyết minh này là một bộ phận hợp thành và cần được đọc đồng thời với báo cáo tài chính kèm theo*

**Các khoản trả trước**

Chi phí trả trước bao gồm các chi phí thực tế đã phát sinh nhưng có liên quan đến kết quả hoạt động sản xuất kinh doanh của nhiều kỳ kế toán. Chi phí trả trước bao gồm khoản trả trước tiền thuê đất và các khoản chi phí trả trước khác.

Tiền thuê đất thể hiện số tiền thuê đất đã được trả trước. Tiền thuê đất trả trước được phân bổ vào báo cáo kết quả hoạt động kinh doanh theo phương pháp đường thẳng tương ứng với thời gian thuê.

Các khoản chi phí trả trước khác bao gồm giá trị công cụ, dụng cụ, linh kiện loại nhỏ đã xuất dùng, các chi phí quảng cáo, chi phí bảo hiểm, chi phí cải tạo văn phòng và các chi phí trả trước ngắn hạn khác có khả năng đem lại lợi ích kinh tế trong tương lai cho Công ty. Các chi phí này được vốn hóa dưới hình thức các khoản trả trước và được phân bổ vào báo cáo kết quả hoạt động kinh doanh, sử dụng phương pháp đường thẳng theo các quy định kế toán hiện hành.

**Các khoản dự phòng phải trả**

Các khoản dự phòng phải trả được ghi nhận khi Công ty có nghĩa vụ nợ hiện tại do kết quả từ một sự kiện đã xảy ra, và Công ty có khả năng phải thanh toán nghĩa vụ này. Các khoản dự phòng được xác định trên cơ sở ước tính của Ban Giám đốc về các khoản chi phí cần thiết để thanh toán nghĩa vụ nợ này tại ngày kết thúc niên độ kế toán.

**Ghi nhận doanh thu**

Doanh thu bán hàng được ghi nhận khi đồng thời thỏa mãn tất cả năm (5) điều kiện sau:

- (a) Công ty đã chuyển giao phần lớn rủi ro và lợi ích gắn liền với quyền sở hữu sản phẩm hoặc hàng hóa cho người mua;
- (b) Công ty không còn nắm giữ quyền quản lý hàng hóa như người sở hữu hàng hóa hoặc quyền kiểm soát hàng hóa;
- (c) Doanh thu được xác định tương đối chắc chắn;
- (d) Công ty sẽ thu được lợi ích kinh tế từ giao dịch bán hàng; và
- (e) Xác định được chi phí liên quan đến giao dịch bán hàng.

Lãi tiền gửi được ghi nhận trên cơ sở dồn tích, được xác định trên số dư các tài khoản tiền gửi và lãi suất áp dụng.

**Chi phí đi vay**

Chi phí đi vay được ghi nhận vào chi phí sản xuất, kinh doanh trong năm khi phát sinh, trừ khi được vốn hoá theo quy định của Chuẩn mực kế toán “Chi phí đi vay”. Theo đó, chi phí đi vay liên quan trực tiếp đến việc mua, đầu tư xây dựng hoặc sản xuất những tài sản cần một thời gian tương đối dài để hoàn thành đưa vào sử dụng hoặc kinh doanh được cộng vào nguyên giá tài sản cho đến khi tài sản đó được đưa vào sử dụng hoặc kinh doanh. Các khoản thu nhập phát sinh từ việc đầu tư tạm thời các khoản vay được ghi giảm nguyên giá tài sản có liên quan. Đối với khoản vay riêng phục vụ việc xây dựng tài sản cố định, bất động sản đầu tư, lãi vay được vốn hóa kể cả khi thời gian xây dựng dưới 12 tháng.

**THUYẾT MINH BÁO CÁO TÀI CHÍNH (Tiếp theo)**

**MẪU SỐ B 09a-DN**

*Các thuyết minh này là một bộ phận hợp thành và cần được đọc đồng thời với báo cáo tài chính kèm theo*

**3. TÓM TẮT CÁC CHÍNH SÁCH KẾ TOÁN CHỦ YẾU (Tiếp theo)**

**Thuế**

Thuế thu nhập doanh nghiệp thể hiện tổng giá trị của số thuế phải trả hiện tại và số thuế hoãn lại.

Số thuế phải trả hiện tại được tính dựa trên thu nhập chịu thuế trong năm. Thu nhập chịu thuế khác với lợi nhuận thuần được trình bày trên báo cáo kết quả hoạt động kinh doanh vì thu nhập chịu thuế không bao gồm các khoản thu nhập hay chi phí tính thuế hoặc được khấu trừ trong các năm khác (bao gồm cả lỗ mang sang, nếu có) và ngoài ra không bao gồm các chi tiêu không chịu thuế hoặc không được khấu trừ.

Thuế thu nhập hoãn lại được tính trên các khoản chênh lệch giữa giá trị ghi sổ và cơ sở tính thuế thu nhập của các khoản mục tài sản hoặc công nợ trên báo cáo tài chính và được ghi nhận theo phương pháp bảng cân đối kế toán. Thuế thu nhập hoãn lại phải trả phải được ghi nhận cho tất cả các khoản chênh lệch tạm thời còn tài sản thuế thu nhập hoãn lại chỉ được ghi nhận khi chắc chắn có đủ lợi nhuận tính thuế trong tương lai để khấu trừ các khoản chênh lệch tạm thời.

Thuế thu nhập hoãn lại được xác định theo thuế suất dự tính sẽ áp dụng cho năm tài sản được thu hồi hay nợ phải trả được thanh toán. Thuế thu nhập hoãn lại được ghi nhận vào báo cáo kết quả hoạt động kinh doanh và chỉ ghi vào vốn chủ sở hữu khi khoản thuế đó có liên quan đến các khoản mục được ghi thẳng vào vốn chủ sở hữu.

Tài sản thuế thu nhập hoãn lại và nợ thuế thu nhập hoãn lại phải trả được bù trừ khi Công ty có quyền hợp pháp để bù trừ giữa tài sản thuế thu nhập hoãn lại hiện hành với thuế thu nhập hoãn lại phải nộp và khi các tài sản thuế thu nhập hoãn lại và nợ thuế thu nhập hoãn lại phải trả liên quan tới thuế thu nhập doanh nghiệp được quản lý bởi cùng một cơ quan thuế và Công ty có dự định thanh toán thuế thu nhập hiện hành trên cơ sở thuần. Công ty không ghi nhận thuế thu nhập doanh nghiệp hoãn lại do không có các khoản chênh lệch trọng yếu giữa giá trị ghi sổ của các khoản mục tài sản hoặc công nợ trên bảng cân đối kế toán và cơ sở tính thuế thu nhập doanh nghiệp tại ngày 30 tháng 06 năm 2021.

Việc xác định thuế thu nhập của Công ty căn cứ vào các quy định hiện hành về thuế. Tuy nhiên, những quy định này thay đổi theo từng thời kỳ và việc xác định sau cùng về thuế thu nhập doanh nghiệp tùy thuộc vào kết quả kiểm tra của cơ quan thuế có thẩm quyền.

Các loại thuế khác được áp dụng theo các luật thuế hiện hành tại Việt Nam.

**4. TIỀN VÀ CÁC KHOẢN TƯƠNG ĐƯƠNG TIỀN**

	<b>30/06/2021</b>	<b>01/01/2021</b>
Tiền mặt	449.204.876	91.725.533
Tiền gửi ngân hàng	156.060.162.450	167.323.009.998
Các khoản tương đương tiền (*)	1.467.131.852.917	1.557.013.000.000
	<b>1.623.641.220.243</b>	<b>1.724.427.735.531</b>

(\*) Số dư các khoản tương đương tiền phản ánh các khoản tiền gửi bằng Việt Nam đồng có kỳ hạn từ 01 tuần đến 03 tháng tại các ngân hàng thương mại, lãi suất dao động từ 0,2% đến 3,6%/năm.

**5. ĐẦU TƯ TÀI CHÍNH NGẮN HẠN**

Tại ngày 30 tháng 06 năm 2021, số dư này gồm các khoản tiền gửi có kỳ hạn đạo hạn ban đầu trên 3 tháng đến dưới 12 tháng và hưởng lãi suất từ 3,9%/năm đến 5,9%/năm.

**CÔNG TY CỔ PHẦN PHÂN PHỐI KHÍ THÁP ÁP DẦU KHÍ VIỆT NAM**

Lầu 7, tòa nhà PV Gas Tower, số 673 Nguyễn Hữu Thọ, xã Phước Kiển  
Huyện Nhà Bè, thành phố Hồ Chí Minh, CHXHCN Việt Nam

**Báo cáo tài chính**

Cho kỳ hoạt động từ ngày  
01/04/2021 đến ngày 30/06/2021

**THUYẾT MINH BÁO CÁO TÀI CHÍNH (Tiếp theo)****MẪU SỐ B 09a-DN**

Các thuyết minh này là một bộ phận hợp thành và cần được đọc đồng thời với báo cáo tài chính kèm theo

**6. PHẢI THU NGẮN HẠN CỦA KHÁCH HÀNG**

	<b>30/06/2021</b>	<b>01/01/2021</b>
Công ty Cổ phần Kinh doanh Khí Miền Nam	137.509.587.630	66.149.673.442
Công ty Cổ phần CNG Việt Nam	391.819.695.620	360.303.011.643
Chi nhánh Công ty TNHH Thủy Tinh Malaya Việt Nam	13.560.497.713	25.365.418.198
Công ty Cổ Phần Công nghiệp Gốm sứ Taicera	20.619.635.895	18.096.739.672
Công ty Cổ phần China Steel & Nippon Steel Việt Nam	29.024.390.177	17.579.919.913
Công ty Cổ phần Đầu tư xây dựng phát triển Năng lượng Việt Nam	31.141.181.209	35.769.561.417
Công ty Cổ phần Quốc tế Pancera	13.218.082.141	33.483.044.118
Công ty TNHH Gạch men Hoàng Gia	32.557.163.121	19.353.256.481
Công ty TNHH Năng lượng Sojitz Osaka Gas	24.969.732.922	17.765.237.805
Công ty TNHH Thép Vina Kyoei	12.782.656.820	23.135.234.970
Nhà máy Luyện Phôi Thép - Chi nhánh Công ty Cổ phần Thép Pomina	32.817.004.670	4.966.620.640
Các khách hàng khác	219.439.589.527	178.033.478.966
	<b>959.459.217.445</b>	<b>800.001.197.265</b>

**7. TRẢ TRƯỚC CHO NGƯỜI BÁN NGẮN HẠN**

	<b>30/06/2021</b>	<b>01/01/2021</b>
Công ty Cổ phần Xây lắp và Thương mại Kỹ thuật Thăng Long	-	6.535.999.380
Công ty Cổ phần Tư vấn Xây dựng PETROLIMEX	855.000.000	855.000.000
Các nhà cung cấp khác	10.763.950	147.908.950
	<b>865.763.950</b>	<b>7.538.908.330</b>

**8. CÁC KHOẢN PHẢI THU KHÁC**

	<b>30/06/2021</b>	<b>01/01/2021</b>
Phải thu Công ty Cổ phần Xây lắp Dầu khí 2	4.870.608.031	4.870.608.031
Phải thu Công ty Cổ phần Đầu tư Tài chính Công đoàn Dầu khí Việt Nam	-	294.956.610
Phải thu Công ty Cổ phần CNG Việt Nam về 50% chi phí chung tòa nhà Gas Tower	94.505.400	1.108.070.666
Công ty Cổ phần KCN Hiệp Phước	2.765.613.809	-
Công Ty CP Đầu Tư Vinatex - Tân Tạo	3.481.235.700	-
Phải thu tiền lãi dự thu	1.625.600.127	191.092.034
Chi nhánh Khí Hải Phòng - Tổng Công ty Khí Việt Nam - Công ty Cổ phần	443.104.531	-
Tạm ứng	588.000.000	-
Ký quỹ, ký cược ngắn hạn	60.000.000	60.000.000
Các khoản phải thu khác	281.836.443	210.847.687
	<b>14.210.504.041</b>	<b>6.735.575.028</b>

**CÔNG TY CỔ PHẦN PHÂN PHỐI KHÍ THẤP ÁP DẦU KHÍ VIỆT NAM**Lầu 7, tòa nhà PV Gas Tower, số 673 Nguyễn Hữu Thọ, xã Phước Kiển  
Huyện Nhà Bè, thành phố Hồ Chí Minh, CHXHCN Việt Nam**Báo cáo tài chính**Cho kỳ hoạt động từ ngày  
01/04/2021 đến ngày 30/06/2021**THUYẾT MINH BÁO CÁO TÀI CHÍNH (Tiếp theo)****MẪU SỐ B 09a-DN***Các thuyết minh này là một bộ phận hợp thành và cần được đọc đồng thời với báo cáo tài chính kèm theo***9. NỢ XẤU**

Tại ngày 30 tháng 06 năm 2021, Công ty có một số khoản nợ xấu như sau:

	30/06/2021			01/01/2021		
	Giá gốc	Giá trị có thể thu hồi (*)	Thời gian quá hạn	Giá gốc	Giá trị có thể thu hồi (*)	Thời gian quá hạn
Công ty Cổ phần Đầu tư Tài chính Công đoàn Dầu khí Việt Nam	-	-	Trên 3 năm	294.956.610	-	Trên 3 năm
Công ty TNHH Gốm sứ Mỹ Xuân	11.296.297.196	-	Trên 3 năm	11.296.297.196	-	Trên 3 năm
Công ty Cổ phần Xây Lắp Dầu Khí 2	4.870.608.031	-	-	4.870.608.031	-	-
+ Phải thu tạm ứng xây dựng công trình	4.811.281.851	-	Trên 3 năm	4.811.281.851	-	Từ 2 năm đến 3 năm
+ Phải thu quyết toán giá trị công trình	59.326.180	-	Từ 2 năm đến 3 năm	59.326.180	-	Trên 1 năm đến 2 năm
	<b>16.166.905.227</b>	<b>-</b>		<b>16.461.861.837</b>	<b>-</b>	

(\*) Giá trị có thể thu hồi được xác định bằng nợ gốc trừ đi số dự phòng phải thu ngắn hạn khó đòi được trích lập tương ứng.

**10. HÀNG TỒN KHO**

	30/06/2021		01/01/2021	
	Giá gốc	Dự phòng	Giá gốc	Dự phòng
Nguyên liệu, vật liệu	13.827.652.998	-	18.211.163.402	-
Công cụ, dụng cụ	23.684.933.061	-	45.491.445.410	-
Hàng hoá	422.250.223	-	468.812.617	-
<b>Cộng</b>	<b>37.934.836.282</b>	<b>-</b>	<b>64.171.421.429</b>	<b>-</b>

**11. CHI PHÍ TRẢ TRƯỚC**

	30/06/2021	01/01/2021
<b>Ngắn hạn</b>		
Chi phí bảo hiểm	3.925.680.941	1.924.862.967
Công cụ dụng cụ phân bổ ngắn hạn	287.461.072	348.919.166
Chi phí trả trước ngắn hạn khác	780.051.916	783.233.333
	<b>4.993.193.929</b>	<b>3.057.015.466</b>
<b>Dài hạn</b>		
Chi phí thuê mặt bằng tại các Khu công nghiệp	77.983.077.457	72.094.616.661
Chi phí biên quảng cáo	7.335.993.338	11.542.228.937
Công cụ dụng cụ phân bổ dài hạn	1.114.853.453	1.893.855.753
Chi phí cải tạo văn phòng	9.385.552.167	20.385.738.403
Chi phí trả trước dài hạn khác	11.878.363.228	7.417.539.265
	<b>107.697.839.643</b>	<b>113.333.979.019</b>

**CÔNG TY CỔ PHẦN PHÂN PHỐI KHÍ THÁP ÁP DẦU KHÍ VIỆT NAM**Lầu 7, tòa nhà PV Gas Tower, số 673 Nguyễn Hữu Thọ, xã Phước Kiển  
Huyện Nhà Bè, thành phố Hồ Chí Minh, CHXHCN Việt Nam**Báo cáo tài chính**Cho kỳ hoạt động từ ngày  
01/04/2021 đến ngày 30/06/2021**THUYẾT MINH BÁO CÁO TÀI CHÍNH (Tiếp theo)****MẪU SỐ B 09a-DN***Các thuyết minh này là một bộ phận hợp thành và cần được đọc đồng thời với báo cáo tài chính kèm theo***12. TĂNG, GIẢM TÀI SẢN CỐ ĐỊNH HỮU HÌNH**

	Nhà cửa, vật kiến trúc	Máy móc, thiết bị	Phương tiện vận tải, thiết bị truyền dẫn	Thiết bị, dụng cụ quản lý	Khác	Tổng cộng
<b>NGUYÊN GIÁ</b>						
<b>Tại ngày 01/01/2021</b>	<b>147.790.343.311</b>	<b>1.079.892.532.198</b>	<b>1.483.924.000</b>	<b>19.543.816.211</b>	<b>898.700.000</b>	<b>1.249.609.315.720</b>
Mua sắm mới	-	663.965.000	-	85.780.000	-	749.745.000
Đầu tư xây dựng cơ bản hoàn thành	-	25.591.392.903	-	-	-	25.591.392.903
Tăng khác	10.118.140.665	-	-	401.146.900	-	10.519.287.565
Thanh lý trong kỳ	(26.138.753.218)	(278.378.408.371)	-	-	-	(304.517.161.589)
Phân loại lại	-	-	-	-	-	-
Giảm khác	-	-	-	-	-	-
<b>Tại ngày 30/06/2021</b>	<b>131.769.730.758</b>	<b>827.769.481.730</b>	<b>1.483.924.000</b>	<b>20.030.743.111</b>	<b>898.700.000</b>	<b>981.952.579.599</b>
<b>GIÁ TRỊ HAO MÒN LŨY KẾ</b>						
<b>Tại ngày 01/01/2021</b>	<b>62.576.557.955</b>	<b>742.684.130.056</b>	<b>1.392.475.034</b>	<b>16.697.274.198</b>	<b>517.391.819</b>	<b>823.867.829.062</b>
Trích khấu hao trong kỳ	3.952.351.597	21.829.684.155	28.143.708	1.416.339.894	80.812.344	27.307.331.698
Tăng khác	2.132.773.785	-	-	1.782.875	-	2.134.556.660
Thanh lý trong kỳ	(25.568.973.344)	(125.408.585.827)	-	-	-	(150.977.559.171)
Giảm khác	-	-	-	-	-	-
<b>Tại ngày 30/06/2021</b>	<b>43.092.709.993</b>	<b>639.105.228.384</b>	<b>1.420.618.742</b>	<b>18.115.396.967</b>	<b>598.204.163</b>	<b>702.332.158.249</b>
<b>GIÁ TRỊ CÒN LẠI</b>						
<b>Tại ngày 30/06/2021</b>	<b>88.677.020.765</b>	<b>188.664.253.346</b>	<b>63.305.258</b>	<b>1.915.346.144</b>	<b>300.495.837</b>	<b>279.620.421.350</b>
<b>Tại ngày 01/01/2021</b>	<b>85.213.785.356</b>	<b>337.208.402.142</b>	<b>91.448.966</b>	<b>2.846.542.013</b>	<b>381.308.181</b>	<b>425.741.486.658</b>

Nguyên giá của tài sản cố định hữu hình bao gồm các tài sản cố định đã khấu hao hết nhưng vẫn còn sử dụng tại ngày 30 tháng 06 năm 2021 là 486.132.787.802 đồng.

**THUYẾT MINH BÁO CÁO TÀI CHÍNH**

**MẪU SỐ B 09a-DN**

*Các thuyết minh này là một bộ phận hợp thành và cần được đọc đồng thời với báo cáo tài chính kèm theo*

**13. TĂNG, GIẢM TÀI SẢN CỐ ĐỊNH VÔ HÌNH**

	Quyền sử dụng đất	Phần mềm máy tính	Tổng cộng
<b>NGUYÊN GIÁ</b>			
<b>Tại ngày 01/01/2021</b>	<b>45.545.065.586</b>	<b>10.003.221.418</b>	<b>55.548.287.004</b>
Đầu tư xây dựng cơ bản hoàn thành	-	4.189.172.727	4.189.172.727
Thanh lý trong kỳ	-	-	-
<b>Tại ngày 30/06/2021</b>	<b>45.545.065.586</b>	<b>14.192.394.145</b>	<b>59.737.459.731</b>
<b>GIÁ TRỊ HAO MÒN LŨY KẾ</b>			
<b>Tại ngày 01/01/2021</b>	-	<b>9.180.364.459</b>	<b>9.180.364.459</b>
Trích khấu hao trong kỳ	-	793.602.007	793.602.007
Giảm khác	-	(1.297.748.686)	(1.297.748.686)
<b>Tại ngày 30/06/2021</b>	-	<b>8.676.217.780</b>	<b>8.676.217.780</b>
<b>GIÁ TRỊ CÒN LẠI</b>			
<b>Tại ngày 30/06/2021</b>	<b>45.545.065.586</b>	<b>5.516.176.365</b>	<b>51.061.241.951</b>
<b>Tại ngày 01/01/2021</b>	<b>45.545.065.586</b>	<b>822.856.959</b>	<b>46.367.922.545</b>

Nguyên giá của tài sản cố định vô hình bao gồm các tài sản cố định đã khấu hao hết nhưng vẫn còn sử dụng tại ngày 30 tháng 06 năm 2021 là 8.502.781.418 đồng.

**14. TÀI SẢN DỒ DANG DÀI HẠN**

	30/06/2021	01/01/2021
Đường ống cung cấp khí thiên nhiên cho khách hàng khí đốt công nghiệp tại KCN Cái Mép	-	9.967.648.304
Cải tạo, nâng cấp hệ thống tổng đài điện thoại, hệ thống wifi và thiết bị UPS trong công ty	2.680.360.000	2.680.360.000
Xây dựng cơ bản đường ống cấp khí cho KCN chuyên sâu Phú Mỹ 3	25.236.725.676	1.613.099.866
Xây dựng cống hộp cho đường ống 10" đoạn giao cắt cao tốc Bến Lức - Long Thành	-	2.114.236.622
Phần mềm tracking công việc An toàn - Môi trường	900.909.091	900.909.091
Công trình khác	1.435.949.552	2.075.068.363
	<b>30.253.944.319</b>	<b>19.351.322.246</b>

**15. PHẢI TRẢ NGƯỜI BÁN NGẮN HẠN**

	30/06/2021	01/01/2021
Tổng Công ty Khí Việt Nam - Công ty Cổ phần	1.443.642.132.149	1.423.882.808.273
Công ty Cổ phần CNG Việt Nam	9.781.017.335	23.474.566.306
Chi nhánh Khí Hải Phòng - Tổng Công ty Khí Việt Nam - Công ty Cổ phần	196.895.193.901	170.996.328.361
Các đối tượng khác	25.288.007.859	52.169.956.816
	<b>1.675.606.351.244</b>	<b>1.670.523.659.756</b>



**CÔNG TY CỔ PHẦN PHÂN PHỐI KHÍ THẤP ÁP DẦU KHÍ VIỆT NAM**Lầu 7, tòa nhà PV Gas Tower, số 673 Nguyễn Hữu Thọ, xã Phước Kiển  
Huyện Nhà Bè, thành phố Hồ Chí Minh, CHXHCN Việt Nam**Báo cáo tài chính**Cho kỳ hoạt động từ ngày  
01/04/2021 đến ngày 30/06/2021**THUYẾT MINH BÁO CÁO TÀI CHÍNH (Tiếp theo)****MẪU SỐ B 09a-DN***Các thuyết minh này là một bộ phận hợp thành và cần được đọc đồng thời với báo cáo tài chính kèm theo***16. NGƯỜI MUA TRẢ TIỀN TRƯỚC NGẮN HẠN**

	<b>30/06/2021</b>	<b>01/01/2021</b>
Công ty TNHH Hyosung Việt Nam	-	26.975.354.325
Công ty Cổ phần Tập đoàn Hoa Sen	11.191.618.206	7.434.169.135
Công ty TNHH Công nghiệp Kính NSG Việt Nam	52.434.808.091	41.195.495.250
Công ty TNHH Posco Việt Nam	17.763.127.402	-
Công ty Cổ phần thép Posco Yamato Vina	23.354.018.579	18.754.805.433
Các khách hàng khác	31.660.964.900	73.821.486.677
	<b>136.404.537.178</b>	<b>168.181.310.820</b>

**17. THUẾ VÀ CÁC KHOẢN PHẢI NỘP NHÀ NƯỚC**

Chỉ tiêu	<b>01/01/2021</b>	<b>Số phải nộp trong kỳ</b>	<b>Số đã nộp trong kỳ</b>	<b>30/06/2021</b>
Thuế giá trị gia tăng	799.451.973	17.224.825.614	4.658.932.257	13.365.345.330
Thuế thu nhập doanh nghiệp	16.859.520.479	29.277.639.277	27.558.527.530	18.578.632.226
Thuế thu nhập cá nhân	382.095.268	4.612.909.304	4.884.129.527	110.875.045
Các loại thuế khác	-	2.355.227.452	79.626.382	2.275.601.070
<i>Thuế môn bài</i>	-	6.000.000	6.000.000	-
<i>Tiền thuê đất</i>	-	73.626.382	73.626.382	-
<i>Nộp khác</i>	-	2.275.601.070	-	2.275.601.070
<b>Cộng</b>	<b>18.041.067.720</b>	<b>53.470.601.647</b>	<b>37.181.215.696</b>	<b>34.330.453.671</b>

**18. CHI PHÍ PHẢI TRẢ NGẮN HẠN**

	<b>30/06/2021</b>	<b>01/01/2021</b>
Chi phí thuê đất theo Hợp đồng số 09/HĐTĐ/HIPC ngày 15/12/2015	1.455.586.215	1.455.586.215
Chi phí sử dụng nhãn hiệu tập đoàn	1.276.456.022	2.955.190.144
Trích trước chi phí mua khí	-	1.446.494.612
Chi phí phải trả khác	2.901.737.083	2.613.907.928
	<b>5.633.779.320</b>	<b>8.471.178.899</b>

**19. PHẢI TRẢ NGẮN HẠN KHÁC**

	<b>30/06/2021</b>	<b>01/01/2021</b>
Nhận ký quỹ, ký cược ngắn hạn	63.657.321.280	46.893.598.280
Cổ tức phải trả	651.142.500	726.374.500
Phải trả ngắn hạn khác	4.303.988.504	5.425.650.682
	<b>68.612.452.284</b>	<b>53.045.623.462</b>

**CÔNG TY CỔ PHẦN PHÂN PHỐI KHÍ THÁP ÁP DẦU KHÍ VIỆT NAM**

Lầu 7, tòa nhà PV Gas Tower, số 673 Nguyễn Hữu Thọ, xã Phước Kiển

Huyện Nhà Bè, thành phố Hồ Chí Minh, CHXHCN Việt Nam

**Báo cáo tài chính**

Cho kỳ hoạt động từ ngày

01/04/2021 đến ngày 30/06/2021

**THUYẾT MINH BÁO CÁO TÀI CHÍNH (Tiếp theo)****MẪU SỐ B 09a-DN***Các thuyết minh này là một bộ phận hợp thành và cần được đọc đồng thời với báo cáo tài chính kèm theo***20. VỐN CHỦ SỞ HỮU**Bảng đối chiếu biến động của vốn chủ sở hữu

	Vốn góp của chủ sở hữu	Thặng dư vốn cổ phần	Cổ phiếu quỹ	Quỹ đầu tư phát triển	Quỹ khác thuộc vốn CSH	Lợi nhuận sau thuế chưa phân phối	Cộng
<b>Số dư tại ngày 01/01/2020</b>	<b>899.990.250.000</b>	<b>153.050.000</b>	<b>(9.550.000)</b>	<b>178.262.403.866</b>	<b>12.450.000.000</b>	<b>273.950.663.323</b>	<b>1.364.796.817.189</b>
Phát hành cổ phiếu tăng vốn điều lệ	-	-	-	-	-	-	-
Cổ phiếu thưởng	-	-	-	-	-	-	-
Lợi nhuận trong năm	-	-	-	-	-	202.913.777.823	202.913.777.823
Trích Quỹ đầu tư phát triển	-	-	-	-	-	-	-
Trích Quỹ khen thưởng phúc lợi	-	-	-	-	-	(15.987.500.000)	(15.987.500.000)
Trích Quỹ thưởng Ban điều hành	-	-	-	-	-	(500.000.000)	(500.000.000)
Chia cổ tức	-	-	-	-	-	(224.995.175.000)	(224.995.175.000)
Tăng khác	-	-	-	-	-	2.378.873.861	2.378.873.861
<b>Số dư tại ngày 01/01/2021</b>	<b>899.990.250.000</b>	<b>153.050.000</b>	<b>(9.550.000)</b>	<b>178.262.403.866</b>	<b>12.450.000.000</b>	<b>237.760.640.007</b>	<b>1.328.606.793.873</b>
Lợi nhuận trong năm	-	-	-	-	-	98.190.818.226	98.190.818.226
Trích Quỹ thưởng Ban điều hành	-	-	-	-	-	(500.000.000)	(500.000.000)
Trích Quỹ khen thưởng phúc lợi	-	-	-	-	-	(11.122.500.000)	(11.122.500.000)
Tăng khác	-	-	-	-	-	-	-
Chia cổ tức	-	-	-	-	-	-	-
<b>Số dư tại ngày 30/06/2021</b>	<b>899.990.250.000</b>	<b>153.050.000</b>	<b>(9.550.000)</b>	<b>178.262.403.866</b>	<b>12.450.000.000</b>	<b>324.328.958.233</b>	<b>1.415.175.112.099</b>

**CÔNG TY CỔ PHẦN PHÂN PHỐI KHÍ THẤP ÁP DẦU KHÍ VIỆT NAM**

Lầu 7, tòa nhà PV Gas Tower, số 673 Nguyễn Hữu Thọ, xã Phước Kiển  
Huyện Nhà Bè, thành phố Hồ Chí Minh, CHXHCN Việt Nam

**Báo cáo tài chính**

Cho kỳ hoạt động từ ngày  
01/04/2021 đến ngày 30/06/2021

**THUYẾT MINH BÁO CÁO TÀI CHÍNH (Tiếp theo)****MẪU SỐ B 09a-DN**

Các thuyết minh này là một bộ phận hợp thành và cần được đọc đồng thời với báo cáo tài chính kèm theo

**20. VỐN CHỦ SỞ HỮU (Tiếp theo)**Vốn điều lệ và vốn góp của chủ sở hữu

Theo Giấy chứng nhận đăng ký kinh doanh lần thứ 11 ngày 31 tháng 12 năm 2015, vốn điều lệ của Công ty là 899.990.250.000 đồng. Tại ngày 30 tháng 06 năm 2021, vốn điều lệ đã được các cổ đông góp đủ như sau:

Cổ đông	Giấy chứng nhận đăng ký kinh doanh lần thứ 11		Cơ cấu vốn Tại ngày 30/06/2021		Cơ cấu vốn Tại ngày 01/01/2021	
	VND	%	VND	%	VND	%
Tổng Công ty Khí Việt Nam - Công ty Cổ phần	454.500.000.000	50,50%	454.500.000.000	50,50%	454.500.000.000	50,50%
Công ty Tokyo Gas Asia Pte. Ltd	-	0,00%	224.097.570.000	24,90%	224.097.570.000	24,90%
Công ty Saibu Gas Co., Ltd	-	0,00%	188.997.960.000	21,00%	-	0,00%
Các cổ đông khác	445.490.250.000	49,50%	32.394.720.000	3,60%	221.392.680.000	24,60%
	<b>899.990.250.000</b>	<b>100%</b>	<b>899.990.250.000</b>	<b>100%</b>	<b>899.990.250.000</b>	<b>100%</b>

Cổ phiếu

	30/06/2021	01/01/2021
<b>Số lượng cổ phiếu đã bán ra công chúng</b>	<b>89.999.025</b>	<b>89.999.025</b>
Cổ phiếu phổ thông	89.999.025	89.999.025
Cổ phiếu ưu đãi	-	-
<b>Số lượng cổ phiếu quỹ</b>	<b>955</b>	<b>955</b>
Cổ phiếu phổ thông	955	955
Cổ phiếu ưu đãi	-	-
<b>Số lượng cổ phiếu đang lưu hành</b>	<b>89.998.070</b>	<b>89.998.070</b>
Cổ phiếu phổ thông	89.998.070	89.998.070
Cổ phiếu ưu đãi	-	-

Cổ phiếu phổ thông có mệnh giá 10.000 VND/cổ phiếu.

**21. BỘ PHẬN THEO LĨNH VỰC KINH DOANH VÀ BỘ PHẬN THEO KHU VỰC ĐỊA LÝ**

Trong năm, Công ty chỉ kinh doanh một mặt hàng duy nhất là khí tự nhiên và chỉ hoạt động trong phạm vi lãnh thổ Việt Nam. Do vậy, Công ty không có bộ phận theo lĩnh vực kinh doanh nào khác ngoài lĩnh vực kinh doanh khí tự nhiên và khu vực địa lý nào khác ngoài lãnh thổ Việt Nam.

**THUYẾT MINH BÁO CÁO TÀI CHÍNH (Tiếp theo)**

**MẪU SỐ B 09a-DN**

*Các thuyết minh này là một bộ phận hợp thành và cần được đọc đồng thời với báo cáo tài chính kèm theo*

**22. DOANH THU BÁN HÀNG VÀ CUNG CẤP DỊCH VỤ**

	<b>Từ ngày 01/04/2021 đến ngày 30/06/2021</b>	<b>Từ ngày 01/04/2020 đến ngày 30/06/2020</b>
Doanh thu bán hàng và cung cấp dịch vụ	2.456.944.614.117	1.707.572.074.753
	<b>2.456.944.614.117</b>	<b>1.707.572.074.753</b>

**23. GIÁ VỐN HÀNG BÁN VÀ DỊCH VỤ CUNG CẤP**

	<b>Từ ngày 01/04/2021 đến ngày 30/06/2021</b>	<b>Từ ngày 01/04/2020 đến ngày 30/06/2020</b>
Giá vốn hàng bán	2.293.506.516.987	1.608.233.468.732
	<b>2.293.506.516.987</b>	<b>1.608.233.468.732</b>

**24. DOANH THU HOẠT ĐỘNG TÀI CHÍNH**

Doanh thu hoạt động tài chính của Công ty là lãi tiền gửi có kỳ hạn và không có kỳ hạn tại các ngân hàng thương mại.

**25. CHI PHÍ BÁN HÀNG VÀ CHI PHÍ QUẢN LÝ DOANH NGHIỆP**

	<b>Từ ngày 01/04/2021 đến ngày 30/06/2021</b>	<b>Từ ngày 01/04/2020 đến ngày 30/06/2020</b>
<b>Chi phí bán hàng phát sinh trong kỳ</b>		
Chi phí nhân viên bán hàng	11.974.985.352	22.296.210.496
Chi phí dụng cụ đồ dùng	1.863.157.709	2.504.232.574
Chi phí khấu hao tài sản cố định	13.050.246.754	19.372.304.667
Chi phí thuê tài sản cố định	16.024.852.896	15.814.121.379
Chi phí dịch vụ mua ngoài	11.587.070.490	13.400.165.022
Các khoản chi phí bán hàng khác	8.082.782.893	15.496.330.324
	<b>62.583.096.094</b>	<b>88.883.364.462</b>
<b>Chi phí quản lý doanh nghiệp phát sinh trong kỳ</b>		
Chi phí nhân viên quản lý	2.108.464.296	2.929.741.978
Chi phí dụng cụ đồ dùng	230.848.612	290.808.716
Chi phí khấu hao tài sản cố định	624.471.561	1.108.189.843
Chi phí dự phòng	-	(200.000.000)
Chi phí dịch vụ mua ngoài	593.631.321	695.067.368
Các khoản chi phí quản lý doanh nghiệp khác	7.634.576.105	10.528.413.627
	<b>11.191.991.895</b>	<b>15.352.221.532</b>

**CÔNG TY CỔ PHẦN PHÂN PHỐI KHÍ THẤP ÁP DẦU KHÍ VIỆT NAM**Lầu 7, tòa nhà PV Gas Tower, số 673 Nguyễn Hữu Thọ, xã Phước Kiển  
Huyện Nhà Bè, thành phố Hồ Chí Minh, CHXHCN Việt Nam**Báo cáo tài chính**Cho kỳ hoạt động từ ngày  
01/04/2021 đến ngày 30/06/2021**THUYẾT MINH BÁO CÁO TÀI CHÍNH (Tiếp theo)****MẪU SỐ B 09a-DN***Các thuyết minh này là một bộ phận hợp thành và cần được đọc đồng thời với báo cáo tài chính kèm theo***26. CHI PHÍ SẢN XUẤT KINH DOANH THEO YẾU TỐ**

	<b>Từ ngày 01/04/2021 đến ngày 30/06/2021</b>	<b>Từ ngày 01/04/2020 đến ngày 30/06/2020</b>
Chi phí mua khí	2.293.506.516.987	1.608.233.468.732
Chi phí nguyên liệu vật liệu công cụ dụng cụ	2.094.006.321	2.795.041.290
Chi phí nhân công	14.083.449.648	25.225.952.474
Chi phí khấu hao tài sản cố định	13.674.718.315	20.480.494.510
Chi phí thuê tài sản cố định	16.024.852.896	15.814.121.379
Chi phí dự phòng	-	(200.000.000)
Chi phí dịch vụ mua ngoài	12.180.701.811	14.095.232.390
Chi phí bằng tiền khác	15.717.358.998	26.024.743.951
	<b>2.367.281.604.976</b>	<b>1.712.469.054.726</b>

**27. THU NHẬP KHÁC**

	<b>Từ ngày 01/04/2021 đến ngày 30/06/2021</b>	<b>Từ ngày 01/04/2020 đến ngày 30/06/2020</b>
Thu nhập khác	5.909.091	37.778.112
	<b>5.909.091</b>	<b>37.778.112</b>

**28. CHI PHÍ KHÁC**

	<b>Từ ngày 01/04/2021 đến ngày 30/06/2021</b>	<b>Từ ngày 01/04/2020 đến ngày 30/06/2020</b>
Tăng thu ngân sách nhà nước sau kiểm toán	14.449.944.197	-
Chi phí khác	335.166.134	18.000.000
	<b>14.785.110.331</b>	<b>18.000.000</b>

**THUYẾT MINH BÁO CÁO TÀI CHÍNH (Tiếp theo)**

**MẪU SỐ B 09a-DN**

*Các thuyết minh này là một bộ phận hợp thành và cần được đọc đồng thời với báo cáo tài chính kèm theo*

**29. CHI PHÍ THUẾ THU NHẬP DOANH NGHIỆP**

	Từ ngày 01/04/2021 đến ngày 30/06/2021	Từ ngày 01/04/2020 đến ngày 30/06/2020
Lợi nhuận kế toán trước thuế	74.069.998.600	(2.682.353.766)
Các khoản điều chỉnh tăng/(giảm) thu nhập chịu thuế		
<b>Các khoản điều chỉnh tăng</b>	<b>17.948.933.252</b>	<b>7.074.601.896</b>
- <i>Thù lao của Hội đồng Quản trị, Ban kiểm soát</i>	30.000.000	33.272.727
- <i>Quỹ lương năm trước được phê duyệt thêm ghi nhận chi phí trong kỳ</i>	3.082.075.832	5.816.042.170
- <i>Chi phí khác</i>	14.836.857.420	1.225.286.999
<b>Các khoản điều chỉnh giảm</b>	<b>4.417.292.915</b>	<b>3.352.588.209</b>
- <i>Chi phí năm trước hoạch toán vào trong kỳ</i>	4.417.292.915	3.352.588.209
<b>Thu nhập chịu thuế thu nhập doanh nghiệp</b>	<b>87.601.638.937</b>	<b>1.039.659.921</b>
- Thu nhập chịu thuế từ hoạt động chính	87.601.638.937	1.039.659.921
<b>Thuế suất hoạt động sản xuất kinh doanh chính</b>	<b>20%</b>	<b>20%</b>
Chi phí thuế thu nhập doanh nghiệp tính trên thu nhập chịu thuế năm hiện hành	17.520.327.787	207.931.984
Điều chỉnh khác	1.058.304.439	503.892.772
<b>Chi phí thuế thu nhập doanh nghiệp hiện hành</b>	<b>18.578.632.226</b>	<b>711.824.756</b>

**30. LÃI CƠ BẢN TRÊN CỔ PHIẾU**

	Từ ngày 01/01/2021 đến ngày 30/06/2021	Từ ngày 01/01/2020 đến ngày 30/06/2020
Lợi nhuận sau thuế thu nhập doanh nghiệp (VND)	98.190.818.226	49.714.671.267
- Trích Quỹ khen thưởng phúc lợi (VND)	(4.400.000.000)	(4.307.500.000)
<b>Lợi nhuận để tính lãi cơ bản trên cổ phiếu (VND)</b>	<b>93.790.818.226</b>	<b>45.407.171.267</b>
Số cổ phiếu phổ thông bình quân lưu hành trong năm (Cổ phiếu)	89.998.070	89.998.070
<b>Lãi cơ bản trên cổ phiếu (VND/cổ phiếu)</b>	<b>1.042</b>	<b>505</b>

**THUYẾT MINH BÁO CÁO TÀI CHÍNH (Tiếp theo)**

**MẪU SỐ B 09a-DN**

*Các thuyết minh này là một bộ phận hợp thành và cần được đọc đồng thời với báo cáo tài chính kèm theo*

**31. NGHIỆP VỤ VÀ SỐ DƯ VỚI CÁC BÊN LIÊN QUAN**

*Trong kỳ, Công ty đã có các giao dịch chủ yếu sau với các bên liên quan:*

	<b>Từ ngày 01/01/2021 đến ngày 30/06/2021</b>
<b>Mua hàng</b>	<b>4.081.978.969.053</b>
Tổng Công ty Khí Việt Nam - Công ty Cổ phần	4.074.533.766.988
- Mua khí	3.564.685.506.787
- Thuê văn phòng	3.021.427.500
- Thuê công trình "Hệ thống phân phối khí thấp áp giai đoạn 2"	30.005.425.002
- Chi phí điện và khác	224.189.579
CN Khí Hải Phòng - Tổng Công ty Khí Việt Nam - Công ty Cổ phần	476.597.218.120
Tổng công ty Bảo dưỡng - Sửa chữa Công trình Dầu khí, CTCP	-
Tổng Công Ty Tư Vấn Thiết Kế Dầu Khí - Công Ty Cổ Phần	-
Chi nhánh Công ty Cổ phần Vận tải Dầu khí Đông Dương tại Thành phố Hồ Chí Minh	7.445.202.065
Công ty Cổ phần CNG Việt Nam	68.160.261.343
- Mua khí	68.160.261.343
<b>Bán hàng</b>	<b>1.253.724.026.926</b>
Công ty Cổ phần CNG Việt Nam (tiền khí)	1.054.218.678.731
Công ty Cổ phần CNG Việt Nam (thuê văn phòng)	1.119.110.194
Công ty Cổ phần CNG Việt Nam (tiền phí tòa nhà Gas Tower)	181.767.439
Công ty Cổ phần CNG Việt Nam (bán hệ thống tài sản CNG)	198.204.470.562

**THUYẾT MINH BÁO CÁO TÀI CHÍNH (Tiếp theo)**

**MẪU SỐ B 09a-DN**

*Các thuyết minh này là một bộ phận hợp thành và cần được đọc đồng thời với báo cáo tài chính kèm theo*

**NGHIỆP VỤ VÀ SỐ DƯ VỚI CÁC BÊN LIÊN QUAN (Tiếp theo)**

*Số dư với các bên liên quan chủ yếu tại ngày kết thúc niên độ kế toán như sau:*

	<b>30/06/2021</b>
<b>Phải thu khách hàng ngắn hạn</b>	<b>391.819.695.620</b>
Công ty Cổ phần CNG Việt Nam	391.819.695.620
<b>Phải thu ngắn hạn khác</b>	<b>537.609.931</b>
CN Khí Hải Phòng - Tổng Công ty Khí Việt Nam - Công ty Cổ phần	443.104.531
Công ty Cổ phần CNG Việt Nam	94.505.400
<b>Phải trả người bán</b>	<b>1.651.135.643.385</b>
Tổng Công ty Khí Việt Nam - Công ty Cổ phần	1.443.642.132.149
Chi nhánh Khí Hải Phòng - Tổng Công ty Khí Việt Nam - Công ty Cổ phần	196.895.193.901
Công ty Cổ phần CNG Việt Nam	9.781.017.335
Chi nhánh Công ty Cổ phần Vận tải Dầu khí Đông Dương tại Thành phố Hồ Chí Minh	817.300.000
<b>Trả trước cho người bán ngắn hạn</b>	<b>22.239.800</b>
Công ty TNHH Kiểm định kỹ thuật an toàn dầu khí Việt Nam - PV	22.239.800
<b>Ký quỹ ký cược dài hạn</b>	<b>1.661.785.125</b>
Tổng Công ty Khí Việt Nam - Công ty Cổ phần	1.661.785.125
<b>Phải trả, phải nộp khác</b>	<b>2.975.410.744</b>
Tổng Công ty Khí Việt Nam - Công ty Cổ phần	2.975.410.744

**32. CÁC KHOẢN CAM KẾT**

**Cam kết thuê hoạt động**

Ngày 18 tháng 8 năm 2009, Công ty đã ký Hợp đồng thuê tài sản số 120/2009/PV GAS-TC-PV GAS D/D4 với Tổng Công ty Khí Việt Nam - Công ty TNHH MTV (nay là Tổng Công ty Khí Việt Nam - Công ty Cổ phần) để thuê Hệ thống khí thấp áp giai đoạn 2. Số tiền thuê hàng tháng là 5.000.904.167 đồng kể từ ngày 14 tháng 8 năm 2008.

Năm 2017, Công ty đã ký mới hợp đồng số 326/2017/PVGASD-PVG.D/D4 ngày 29/11/2017 với thời hạn 2 năm, thay thế cho hợp đồng số 314/HĐ/PVGAS/DAD-PVG.D/D4 ngày 01/12/2011 đã hết hiệu lực. Công ty có ký bổ sung phụ lục số 03 ngày 19/07/2019 gia hạn thời gian thuê 2 năm kể từ ngày 01/12/2019 đến hết ngày 30/11/2021, diện tích thuê gồm 1.235 m<sup>2</sup> để làm văn phòng.



**CÔNG TY CỔ PHẦN PHÂN PHỐI KHÍ THÁP ÁP DẦU KHÍ VIỆT NAM**

Lầu 7, tòa nhà PV Gas Tower, số 673 Nguyễn Hữu Thọ, xã Phước Kiển  
Huyện Nhà Bè, thành phố Hồ Chí Minh, CHXHCN Việt Nam

**Báo cáo tài chính**

Cho kỳ hoạt động từ ngày  
01/04/2021 đến ngày 30/06/2021

**THUYẾT MINH BÁO CÁO TÀI CHÍNH (Tiếp theo)**

**MẪU SỐ B 09a-DN**

*Các thuyết minh này là một bộ phận hợp thành và cần được đọc đồng thời với báo cáo tài chính kèm theo*

**33. SỐ LIỆU SO SÁNH**

Số liệu so sánh của bảng cân đối kế toán là số liệu tại ngày 31 tháng 12 năm 2020 đã được kiểm toán. Số liệu so sánh của báo cáo kết quả hoạt động kinh doanh là số liệu của kỳ hoạt động từ ngày 01 tháng 01 năm 2020 đến ngày 30 tháng 06 năm 2020 đã được kiểm toán. Số liệu so sánh của báo cáo lưu chuyển tiền tệ là số liệu của kỳ hoạt động từ ngày 01 tháng 01 năm 2020 đến ngày 30 tháng 06 năm 2020 đã được kiểm toán.

TP.HCM, ngày 14 tháng 07 năm 2021



**Nguyễn Hữu Tùng**  
Người lập biểu



**Đặng Quốc Vương**  
Kế toán trưởng

**Trần Thanh Nam**  
Giám đốc