

**CÔNG TY CỔ PHẦN  
CẤP NƯỚC QUẢNG BÌNH**

**CỘNG HOÀ XÃ HỘI CHỦ NGHĨA VIỆT NAM  
Độc lập - Tự do - Hạnh phúc**

Số: **198** /CBTT-NQB

Quảng Bình, ngày 16 tháng 7 năm 2021

V/v: Công bố thông tin định kỳ  
Báo cáo tài chính quý 2 năm 2021

Kính gửi: - Ủy ban Chứng khoán Nhà nước  
- Sở Giao dịch Chứng khoán Hà Nội  
- Quý cổ đông Công ty cổ phần Cấp nước Quảng Bình

**1. Tên tổ chức: Công ty cổ phần Cấp nước Quảng Bình**

- Mã chứng khoán : NQB
- Địa chỉ Trụ sở chính : số 81- Lý Thường Kiệt, thành phố Đồng Hới, tỉnh Quảng Bình
- Điện thoại: 0232.3822354- 3822620;
- Email: capnuocqb@gmail.com
- Người công bố thông tin: ông Lê Anh Dũng- Chủ tịch HĐQT, Người đại diện theo pháp luật doanh nghiệp.

**2. Nội dung công bố thông tin:**

Báo cáo tài chính quý 2 năm 2021 được lập ngày 30/6/2021 của Công ty cổ phần Cấp nước Quảng Bình, bao gồm: Bản thuyết minh báo cáo tài chính; Bảng cân đối kế toán; báo cáo kết quả kinh doanh; báo cáo lưu chuyển tiền tệ; Thông tin này được Công bố trên trang thông tin điện tử của Công ty vào ngày 16/7/2021, tại đường dẫn: **Capnuocquangbinh.vn**.

Chúng tôi cam kết các thông tin công bố trên đây là đúng sự thật và hoàn toàn chịu trách nhiệm trước pháp luật về nội dung thông tin đã công bố.

**NGƯỜI ĐẠI DIỆN THEO PHÁP LUẬT  
CHỦ TỊCH HĐQT**

**Nơi nhận:**

- Như trên
- Lưu TV.



*Lê Anh Dũng*

*Doanh nghiệp: Công ty Cổ phần Cấp nước Quảng Bình*  
*Địa chỉ: 81 Lý Thường Kiệt - Thành phố Đồng Hới*  
*Tel : 0232.3822354*  
*Fax: 0232.3823292*

# **BÁO CÁO TÀI CHÍNH**

**Quý II - Năm 2021**

- Bảng cân đối kế toán
- Kết quả kinh doanh
- Lưu chuyển tiền tệ
- Thuyết minh báo cáo tài chính

Mẫu số B 01 - DN  
Mẫu số B 02 - DN  
Mẫu số B 03 - DN  
Mẫu số B 09 - DN

## BẢN THUYẾT MINH BÁO CÁO TÀI CHÍNH

Quý II - Năm 2021

### I- Đặc điểm hoạt động của doanh nghiệp

1. Hình thức sở hữu vốn: Cổ phần
2. Lĩnh vực kinh doanh: SXKD nước máy
3. Ngành nghề kinh doanh:
4. Chu kỳ sản xuất, kinh doanh thông thường
5. Đặc điểm hoạt động của doanh nghiệp trong năm tài chính có ảnh hưởng đến báo cáo tài chính:
6. Cấu trúc doanh nghiệp

- Danh sách các công ty con
- Danh sách các công ty liên doanh, liên kết
- Danh sách các đơn vị trực thuộc không có tư cách pháp nhân hạch toán phụ thuộc.

7. Tuyên bố về khả năng so sánh thông tin trên Báo cáo tài chính (có so sánh được hay không, nếu không so sánh được phải nêu rõ lý do như vì chuyển đổi hình thức sở hữu, chia tách, sáp nhập, nêu độ dài về kỳ so sánh...)

### II- Kỳ kế toán, đơn vị tiền tệ sử dụng trong kế toán

- 1- Kỳ kế toán năm Từ ngày 01/4/2021 đến ngày 30/6/2021
2. Đơn vị tiền tệ sử dụng trong kế toán. Trường hợp có sự thay đổi đơn vị tiền tệ kế toán so với năm trước, giải trình rõ lý do và ảnh hưởng của sự thay đổi VND

### III- Chuẩn mực và chế độ kế toán áp dụng

1. Chế độ kế toán áp dụng: Công ty áp dụng Chế độ Kế toán doanh nghiệp ban hành theo Thông tư số 200/2014/TT-BTC ngày 22/12/2014 của Bộ Tài chính)
2. Tuyên bố về việc tuân thủ Chuẩn mực kế toán và Chế độ kế toán: Công ty đã áp dụng các Chuẩn mực kế toán Việt Nam và các văn bản hướng dẫn Chuẩn mực do Nhà nước đã ban hành. Các báo cáo tài chính được lập và trình bày theo đúng mọi quy định của từng chuẩn mực, thông tư hướng dẫn thực hiện chuẩn mực và Chế độ kế toán hiện hành

### IV- Các chính sách kế toán áp dụng trong trường hợp doanh nghiệp hoạt động liên tục

1. Nguyên tắc chuyển đổi Báo cáo tài chính lập bằng ngoại tệ sang Đồng Việt Nam (Trường hợp đồng tiền ghi sổ kế toán khác với Đồng Việt Nam); Ảnh hưởng (nếu có) do việc chuyển đổi Báo cáo tài chính từ đồng ngoại tệ sang Đồng Việt Nam.
2. Các loại tỷ giá hối đoái áp dụng trong kế toán.
3. Nguyên tắc xác định lãi suất thực tế (lãi suất hiệu lực) dùng để chiết khấu dòng tiền.
4. Nguyên tắc ghi nhận các khoản tiền và các khoản tương đương tiền.
5. Nguyên tắc kế toán các khoản đầu tư tài chính
  - a) Chứng khoán kinh doanh;
  - b) Các khoản đầu tư nắm giữ đến ngày đáo hạn;
  - c) Các khoản cho vay;
  - d) Đầu tư vào công ty con; công ty liên doanh, liên kết;
  - đ) Đầu tư vào công cụ vốn của đơn vị khác;
  - e) Các phương pháp kế toán đối với các giao dịch khác liên quan đến đầu tư tài chính.

6. Nguyên tắc kế toán nợ phải thu
7. Nguyên tắc ghi nhận hàng tồn kho:
  - Nguyên tắc ghi nhận hàng tồn kho:
  - Phương pháp tính giá trị hàng tồn kho: Bình quân cuối kỳ
  - Phương pháp hạch toán hàng tồn kho:
  - Phương pháp lập dự phòng giảm giá hàng tồn kho:
8. Nguyên tắc ghi nhận và các khấu hao TSCĐ, TSCĐ thuê tài chính; bất động sản đầu tư:
9. Nguyên tắc kế toán các hợp đồng hợp tác kinh doanh.
10. Nguyên tắc kế toán thuế TNDN hoãn lại.
11. Nguyên tắc kế toán chi phí trả trước.
12. Nguyên tắc kế toán nợ phải trả:
13. Nguyên tắc ghi nhận vay và nợ phải trả thuê tài chính.
14. Nguyên tắc ghi nhận và vốn hóa các khoản chi phí đi vay.
15. Nguyên tắc ghi nhận chi phí phải trả.
16. Nguyên tắc và phương pháp ghi nhận các khoản dự phòng phải trả:
17. Nguyên tắc ghi nhận doanh thu chưa thực hiện.
18. Nguyên tắc ghi nhận trái phiếu chuyển đổi.
19. Nguyên tắc ghi nhận vốn chủ sở hữu:
  - Nguyên tắc ghi nhận vốn góp của chủ sở hữu, thặng dư vốn cổ phần, quyền chọn trái phiếu chuyển đổi, vốn khác của chủ sở hữu.
  - Nguyên tắc ghi nhận chênh lệch đánh giá lại tài sản:
  - Nguyên tắc ghi nhận chênh lệch tỷ giá:
  - Nguyên tắc ghi nhận lợi nhuận chưa phân phối:
20. Nguyên tắc và phương pháp ghi nhận doanh thu:
  - Doanh thu bán hàng:
  - Doanh thu cung cấp dịch vụ:
  - Doanh thu hoạt động tài chính:
  - Doanh thu hợp đồng xây dựng:
  - Thu nhập khác
21. Nguyên tắc kế toán các khoản giảm trừ doanh thu
22. Nguyên tắc kế toán giá vốn hàng bán.
23. Nguyên tắc kế toán chi phí tài chính:
24. Nguyên tắc kế toán chi phí bán hàng, chi phí quản lý doanh nghiệp.
25. Nguyên tắc và phương pháp ghi nhận chi phí thuế thu nhập doanh nghiệp hiện hành, chi phí thuế thu nhập doanh nghiệp hoãn lại.
26. Các nguyên tắc và phương pháp kế toán khác.

**V. Các chính sách kế toán áp dụng (trong trường hợp doanh nghiệp không đáp ứng giả định hoạt động liên tục)**

1. Có tái phân loại tài sản dài hạn và nợ phải trả dài hạn thành ngắn hạn không?
2. Nguyên tắc xác định giá trị từng loại tài sản và nợ phải trả (theo giá trị thuần có thể thực hiện được, giá trị có thể thu hồi, giá trị hợp lý, giá trị hiện tại, giá hiện hành...)
3. Nguyên tắc xử lý tài chính đối với:
  - Các khoản dự phòng;
  - Chênh lệch đánh giá lại tài sản và chênh lệch tỷ giá (còn đang phản ánh trên Bảng cân đối kế toán – nếu có).

**VI. Thông tin bổ sung cho các khoản mục trình bày trong Bảng cân đối kế toán**

**01. Tiền**

Đơn vị tính: VND

Chỉ tiêu	Cuối kỳ	Đầu kỳ
----------	---------	--------

- Tiền mặt	74,205,336	32,076,267
- Tiền gửi ngân hàng	9,521,323,240	7,368,360,608
- Các khoản tương đương tiền		
<b>Cộng</b>	<b>9,595,528,576</b>	<b>7,400,436,875</b>

## 02. Các khoản đầu tư tài chính

### a) Chứng khoán kinh doanh

Chỉ tiêu	Cuối kỳ			Đầu kỳ		
	Giá gốc	Giá trị hợp lý	Dự phòng	Giá gốc	Giá trị hợp lý	Dự phòng
- Tổng giá trị cổ phiếu (chi tiết từng loại cổ phiếu chiếm từ 10% trên tổng giá trị cổ phiếu trở lên)						
- Tổng giá trị trái phiếu (chi tiết từng loại trái phiếu chiếm từ 10% trên tổng giá trị trái phiếu trở lên)						
- Các khoản đầu tư khác						

- Lý do thay đổi đối với từng khoản đầu tư/loại cổ phiếu, trái phiếu

Về số lượng:

Về giá trị:

### b) Đầu tư nắm giữ đến ngày đáo hạn

Chỉ tiêu	Cuối kỳ		Đầu kỳ	
	Giá gốc	Giá trị ghi sổ	Giá gốc	Giá trị ghi sổ
b1) Ngắn hạn				
- Tiền gửi có kỳ hạn				
- Trái phiếu				
- Các khoản đầu tư khác				
b2) Dài hạn				
- Tiền gửi có kỳ hạn				
- Trái phiếu				
- Các khoản đầu tư khác				

### c) Đầu tư góp vốn vào đơn vị khác (chi tiết theo từng khoản đầu tư theo tỷ lệ vốn nắm giữ và tỷ lệ quyền biểu quyết)

Chỉ tiêu	Cuối kỳ			Đầu kỳ		
	Giá gốc	Dự phòng	Giá trị hợp lý	Giá gốc	Dự phòng	Giá trị hợp lý
- Đầu tư vào công ty con						
- Đầu tư vào công ty liên doanh, liên kết;						
- Đầu tư vào đơn vị khác;						

- Tóm tắt tình hình hoạt động của các công ty con, công ty liên doanh, liên kết trong kỳ;

- Các giao dịch trọng yếu giữa doanh nghiệp và công ty con, liên doanh, liên kết trong kỳ

- Trường hợp không xác định được giá trị hợp lý thì giải trình lý do.

## 03. Phải thu của khách hàng

Chỉ tiêu	Cuối kỳ	Đầu kỳ
----------	---------	--------

a) Phải thu của khách hàng ngắn hạn	9,196,639,052	7,106,051,616
b) Phải thu của khách hàng dài hạn (tương tự ngắn hạn)		
c) Phải thu của khách hàng là các bên liên quan (chi tiết từng đối tượng)		

#### 04. Phải thu khác

Chỉ tiêu	Cuối kỳ		Đầu kỳ	
	Giá trị	Dự phòng	Giá trị	Dự phòng
a) Ngắn hạn	218,850,000		92,550,000	
- Phải thu về cổ phần hoá;				
- Phải thu về cổ tức và lợi nhuận được chia;				
- Phải thu người lao động;				
- Ký cược, ký quỹ				
- Cho mượn;				
- Tạm ứng	201,300,000		65,000,000	
- Phải thu khác.				
- Phải trả khác.	17,550,000		27,550,000	
b) Dài hạn	33,000,000		33,000,000	
- Phải thu về cổ phần hoá;				
- Phải thu về cổ tức và lợi nhuận được chia;				
- Phải thu người lao động;				
- Ký cược, ký quỹ	33,000,000		33,000,000	
- Cho mượn;				
- Các khoản chi hộ;				
- Phải thu khác.				
<b>Cộng</b>	<b>251,850,000</b>		<b>125,550,000</b>	

#### 05. Tài sản thiếu chờ xử lý (Chi tiết từng loại tài sản thiếu)

Chỉ tiêu	Cuối kỳ		Đầu kỳ	
	Số lượng	Giá trị	Số lượng	Giá trị
a) Tiền;				
b) Hàng tồn kho;				
c) TSCĐ;				
d) Tài sản khác.				

#### 06. Nợ xấu

Chỉ tiêu	Cuối kỳ			Đầu kỳ		
	Giá gốc	Giá trị có thể thu hồi	Đối tượng nợ	Giá gốc	Giá trị có thể thu hồi	Đối tượng nợ
- Tổng giá trị các khoản Phải Thu, cho vay quá hạn thanh toán hoặc chưa quá hạn nhưng khó có khả năng Thu hồi	59,928,140			59,928,140		



<b>Nguyên giá</b>						
Số dư đầu kỳ	127,492,735,918	39,767,354,587	284,743,150,172	171,818,181		452,175,058,858
- Mua trong kỳ						
- Đầu tư XD CB hoàn thành	477,094,364		45,547,273			522,641,637
- Tăng khác						
- Chuyển sang bất động sản đầu tư						
- Thanh lý, nhượng bán						
- Giảm khác						
Số dư cuối kỳ	127,969,830,282	39,767,354,587	284,788,697,445	171,818,181		452,697,700,495
<b>Giá trị hao mòn lũy kế</b>						
Số dư đầu kỳ	63,828,318,594	17,619,340,689	144,997,356,421	34,977,829		226,479,993,533
- Khấu hao trong kỳ	1,371,441,423	686,214,319	4,060,715,639	5,998,293		6,124,369,674
- Tăng khác						
- Chuyển sang bất động sản đầu tư						
- Thanh lý, nhượng bán						
- Giảm khác						
Số dư cuối quý	65,199,760,017	18,305,555,008	149,058,072,060	40,976,122		232,604,363,207
<b>Giá trị còn lại</b>						
- Tại ngày đầu kỳ	63,664,417,324	22,148,013,898	139,745,793,751	136,840,352		225,695,065,325
- Tại ngày cuối quý	62,770,070,265	21,461,799,579	135,730,625,385	130,842,059		220,093,337,288

- Giá trị còn lại cuối năm của TSCĐ hữu hình đã dùng để thế chấp, cầm cố đảm bảo các khoản cho vay;
- Nguyên giá TSCĐ cuối năm đã khấu hao hết nhưng vẫn còn sử dụng;
- Nguyên giá TSCĐ cuối năm chờ thanh lý;
- Các cam kết về việc mua, bán TSCĐ hữu hình có giá trị lớn trong tương lai;
- Các thay đổi khác về TSCĐ hữu hình;

#### 10. Tăng, giảm tài sản cố định vô hình

Khoản mục	Quyền sử dụng đất	Quyền phát hành	Bản quyền, bằng sáng chế	Nhãn hiệu hàng hóa	Phần mềm máy tính	Giấy phép và giấy phép nhượng quyền	TSCĐ vô hình khác	Tổng cộng
<b>Nguyên giá</b>								
Số dư đầu kỳ					624,000,000			624,000,000
- Mua trong kỳ								
- Tạo ra từ nội bộ doanh nghiệp								
- Tăng do hợp nhất kinh doanh								
- Tăng khác								
- Thanh lý, nhượng bán								
- Giảm khác								
Số dư cuối quý					624,000,000			624,000,000
<b>Giá trị hao mòn lũy kế</b>								
Số dư đầu kỳ					307,613,945			307,613,945



- Khấu hao trong kỳ					16,250,004		16,250,004
- Tăng khác							
- Thanh lý nhượng bán							
- Giảm khác							
Số dư cuối quý					323,863,949		323,863,949
<b>Giá trị còn lại</b>							
- Tại ngày đầu kỳ					316,386,055		316,386,055
- Tại ngày cuối kỳ					300,136,051		300,136,051

- Giá trị còn lại cuối kỳ của TSCĐ vô hình dùng để thế chấp, cầm cố đảm bảo khoản vay:
- Nguyên giá TSCĐ vô hình đã khấu hao hết nhưng vẫn sử dụng:
- Thuyết minh số liệu và giải trình khác:

#### 11. Tăng, giảm tài sản cố định thuê tài chính

Khoản mục	Nhà cửa, vật kiến trúc	Máy móc, thiết bị	Phương tiện vận tải, truyền dẫn	Thiết bị, dụng cụ quản lý	Tài sản cố định hữu hình khác	Tài sản cố định vô hình	Tổng cộng
<b>Nguyên giá</b>							
Số dư đầu kỳ							
- Thuê tài chính trong kỳ							
- Mua lại TSCĐ thuê tài chính							
- Tăng khác							
- Trả lại TSCĐ thuê tài chính							
- Giảm khác							
Số dư cuối kỳ							
<b>Giá trị hao mòn lũy kế</b>							
Số dư đầu kỳ							
- Khấu hao trong kỳ							
- Mua lại TSCĐ thuê tài chính							
- Tăng khác							
- Trả lại TSCĐ thuê tài chính							
- Giảm khác							
Số dư cuối kỳ							
<b>Giá trị còn lại</b>							
- Tại ngày đầu kỳ							
- Tại ngày cuối kỳ							

- \* Tiền thuê phát sinh thêm được ghi nhận là chi phí trong năm:
- \* Căn cứ để xác định tiền thuê phát sinh thêm:
- \* Điều khoản gia hạn thuê hoặc quyền được mua tài sản:

#### 12. Tăng, giảm bất động sản đầu tư

Khoản mục	Đầu kỳ	Giảm trong kỳ	Tăng trong kỳ	Cuối kỳ
a) Bất động sản đầu tư cho thuê				
Nguyên giá				

- Quyền sử dụng đất				
- Nhà				
- Nhà và quyền sử dụng đất				
- Cơ sở hạ tầng				
<b>Giá trị hao mòn lũy kế</b>				
- Quyền sử dụng đất				
- Nhà				
- Nhà và quyền sử dụng đất				
- Cơ sở hạ tầng				
<b>Giá trị còn lại</b>				
- Quyền sử dụng đất				
- Nhà				
- Nhà và quyền sử dụng đất				
- Cơ sở hạ tầng				
<b>b) Bất động sản đầu tư nắm giữ chờ tăng giá</b>				
<b>Nguyên giá</b>				
- Quyền sử dụng đất				
- Nhà				
- Nhà và quyền sử dụng đất				
- Cơ sở hạ tầng				
<b>Tồn thất do suy giảm giá</b>				
- Quyền sử dụng đất				
- Nhà				
- Nhà và quyền sử dụng đất				
- Cơ sở hạ tầng				
<b>Giá trị còn lại</b>				
- Quyền sử dụng đất				
- Nhà				
- Nhà và quyền sử dụng đất				
- Cơ sở hạ tầng				

- Giá trị còn lại cuối kỳ của BĐSĐT dùng để thế chấp, cầm cố đảm bảo khoản vay;
- Nguyên giá BĐSĐT đã khấu hao hết nhưng vẫn cho thuê hoặc nắm giữ chờ tăng giá;
- Thuyết minh số liệu và giải trình khác.

### 13. Chi phí trả trước

Chỉ tiêu	Cuối kỳ	Đầu kỳ
a) Ngắn hạn (chi tiết theo từng khoản mục)	92,766,110	109,564,357
- Chi phí trả trước về thuê hoạt động TSCĐ;		
- Công cụ, dụng cụ xuất dùng;	13,950,951	21,706,518
- Chi phí mua bảo hiểm;	7,706,818	4,324,500
- Các khoản khác	71,108,341	83,533,339
b) Dài hạn	1,720,233,877	1,745,012,709
- Chi phí thành lập doanh nghiệp		
- Công cụ, dụng cụ xuất dùng;	838,616,437	768,789,240
- Chi phí mua bảo hiểm;	6,810,938	8,592,914
- Các khoản khác	874,806,502	967,630,555

<b>Cộng</b>	1,812,999,987	1,854,577,066
-------------	---------------	---------------

**14. Tài sản khác**

Chỉ tiêu	Cuối kỳ	Đầu kỳ
a) Ngắn hạn (chi tiết theo từng khoản mục)		
b) Dài hạn (chi tiết theo từng khoản mục)		
<b>Cộng</b>		

**15. Vay và nợ thuê tài chính**

Chỉ tiêu	Cuối kỳ		Trong kỳ		Đầu kỳ	
	Giá trị	Số không có khả năng trả nợ	Tăng	Giảm	Giá trị	Số không có khả năng trả nợ
a) Vay ngắn hạn	8,583,393,691		4,258,823,851	10,145,302,144	14,469,871,984	
.....						
b) Vay dài hạn	45,774,102,241			600,000,000	46,374,102,241	
.....						
<b>Cộng</b>	<b>54,357,495,932</b>		<b>4,258,823,851</b>	<b>10,745,302,144</b>	<b>60,843,974,225</b>	

**c) Các khoản nợ thuê tài chính**

Thời hạn	Năm nay			Năm trước		
	Tổng khoản Thanh toán tiền thuê tài	Trả tiền lãi thuê	Trả nợ gốc	Tổng khoản Thanh toán tiền thuê tài	Trả tiền lãi thuê	Trả nợ gốc
- Từ 1 năm trở xuống						
- Trên 1 năm đến 5 năm						
- Trên 5 năm						

**d) Số vay và nợ thuê tài chính quá hạn chưa thanh toán**

Chỉ tiêu	Cuối kỳ		Đầu kỳ	
	Gốc	Lãi	Gốc	Lãi
- Vay:				
- Nợ thuê tài chính:				
- Lý do chưa thanh toán				
<b>Cộng</b>				

**đ) Thuyết minh chi tiết về các khoản vay và nợ thuê tài chính đối với các bên liên quan**

.....

**16. Phải trả người bán**

Chỉ tiêu	Cuối kỳ		Đầu kỳ	
	Giá trị	Số có khả năng trả nợ	Giá trị	Số có khả năng trả nợ
a) Các khoản phải trả người bán ngắn hạn	9,044,995,948		7,169,397,980	
- Tổng Công ty Xây dựng Hà Nội	187,562,859		187,562,859	
- Công ty TNHH SX&TM Mỹ Phát	990,172,260		430,492,260	
- CT TNHH TVXD Phương Hà	14,440,000		14,440,000	
- CT CP Nhựa Đồng Nai	2,002,633,820		2,672,752,280	
- CT CP kỹ thuật đo lường VBS	735,234,500		980,364,000	

- Phải trả cho các đối tượng khác	5,114,952,509		2,883,786,581	
b) Các khoản phải trả người bán dài hạn (chi tiết trong tự ngắn hạn)				
<b>Cộng</b>	<b>9,044,995,948</b>		<b>7,169,397,980</b>	
c) Số nợ quá hạn chưa thanh toán				
- Chi tiết từng đối tượng chiếm 10% trở lên trên tổng số quá hạn;				
- Các đối tượng khác				
<b>Cộng</b>				
d) Phải trả người bán là các bên liên quan (chi tiết cho từng đối tượng)				

### 17. Thuế và các khoản phải nộp nhà nước

Chỉ tiêu	Đầu kỳ	Số phải nộp trong kỳ	Số đã thực nộp trong kỳ	Cuối kỳ
a) Phải nộp (chi tiết theo từng loại thuế)				
- Thuế giá trị gia tăng		1,565,782,887	1,291,108,687	274,674,200
- Thuế tiêu thụ đặc biệt				
- Thuế xuất nhập khẩu				
- Thuế thu nhập doanh nghiệp	232,890,614	484,946,183	210,000,000	507,836,797
- Thuế thu nhập cá nhân				
- Thuế tài nguyên	(48,437,761)	93,818,520	2,493,599	42,887,160
- Thuế nhà đất và tiền thuê đất		136,689,834	136,689,834	
- Các loại thuế khác				
- Các khoản phí, lệ phí và các khoản phải nộp khác	1,266,315,047	5,539,393,290	5,179,781,980	1,625,926,357
<b>Cộng</b>	<b>1,450,767,900</b>	<b>7,820,630,714</b>	<b>6,820,074,100</b>	<b>2,451,324,514</b>
b) Phải thu (chi tiết theo từng loại thuế)				
- Thuế giá trị gia tăng				
- Thuế tiêu thụ đặc biệt				
- Thuế xuất nhập khẩu				
- Thuế thu nhập doanh nghiệp				
- Thuế thu nhập cá nhân	140,097,200	60,834,300	3,662,600	82,925,500
- Thuế tài nguyên				
- Thuế nhà đất và tiền thuê đất				
- Các loại thuế khác	13,000,000	13,000,000		
- Các khoản phí, lệ phí và các khoản phải nộp khác				
<b>Cộng</b>	<b>153,097,200</b>	<b>73,834,300</b>	<b>3,662,600</b>	<b>82,925,500</b>

### 18. Chi phí phải trả

Chỉ tiêu	Cuối kỳ	Đầu kỳ
a) Ngắn hạn	384,985,830	(55,014,170)
- Trích trước chi phí tiền lương trong thời gian nghỉ phép		
- Chi phí trong thời gian ngừng kinh doanh		
- Chi phí trích trước tạm tính giá vốn hàng hóa, thành phẩm BĐS đã bán		
- Các khoản khác		
- Lãi vay Phải trả	384,985,830	(55,014,170)
b) Dài hạn		

- Lãi vay		
- Các khoản khác (chi tiết từng khoản)		
.....		
<b>Cộng</b>	<b>384,985,830</b>	<b>(55,014,170)</b>

### 19. Phải trả khác

Chỉ tiêu	Cuối kỳ	Đầu kỳ
a) Ngắn hạn		
- Tài sản thừa chờ giải quyết		
- Kinh phí công đoàn	229,774,646	142,527,146
- Bảo hiểm xã hội		(125,971,292)
- Bảo hiểm y tế		
- Bảo hiểm thất nghiệp		
- Phải trả về cổ phần hóa		
- Nhận ký quỹ, ký cược ngắn hạn	901,000,000	816,500,000
- Cổ tức, lợi nhuận phải trả		
- Các khoản phải trả, phải nộp khác	896,896,489	524,637,489
<b>Cộng</b>	<b>2,027,671,135</b>	<b>1,357,693,343</b>
b) Dài hạn (chi tiết theo từng khoản mục)		
- Nhận ký quỹ, ký cược dài hạn		
- Các khoản phải trả, phải nộp khác		
<b>Cộng</b>		

c) Số nợ quá hạn chưa thanh toán (chi tiết từng khoản mục, lý do chưa thanh toán nợ quá hạn)

### 20. Doanh thu chưa thực hiện

Chỉ tiêu	Cuối kỳ	Đầu kỳ
a) Ngắn hạn		
- Doanh thu nhận trước;		
- Doanh thu từ chương trình khách hàng truyền thống;		
- Các khoản doanh thu chưa thực hiện khác.		
<b>Cộng</b>		
b) Dài hạn		
- Doanh thu nhận trước;		
- Doanh thu từ chương trình khách hàng truyền thống;		
- Các khoản doanh thu chưa thực hiện khác.		
<b>Cộng</b>		
c) Khả năng không thực hiện được hợp đồng với khách hàng (chi tiết từng khoản mục, lý do không có khả năng thực hiện).		

### 21. Trái phiếu phát hành

#### 21.1. Trái phiếu thường

Chỉ tiêu	Cuối kỳ			Đầu kỳ		
	Giá trị	Lãi suất	Kỳ hạn	Giá trị	Lãi suất	Kỳ hạn
a) Trái phiếu phát hành						
- Loại phát hành theo mệnh giá;						
- Loại phát hành có chiết khấu;						
- Loại phát hành có phụ trội.						

Cộng						
b) Thuyết minh chi tiết về trái phiếu các bên liên quan nắm giữ (theo từng loại trái phiếu)						
.....						
Cộng						

## 21.2. Trái phiếu chuyển đổi

a. Trái phiếu chuyển đổi tại thời điểm đầu kỳ:

- Thời điểm phát hành, kỳ hạn gốc và kỳ hạn còn lại từng loại trái phiếu chuyển đổi;
- Số lượng từng loại trái phiếu chuyển đổi;
- Mệnh giá, lãi suất từng loại trái phiếu chuyển đổi;
- Tỷ lệ chuyển đổi thành cổ phiếu từng loại trái phiếu chuyển đổi;
- Lãi suất chiết khấu dùng để xác định giá trị phần nợ gốc của từng loại trái phiếu chuyển đổi;
- Giá trị phần nợ gốc và phần quyền chọn cổ phiếu của từng loại trái phiếu chuyển đổi.

b. Trái phiếu chuyển đổi phát hành thêm trong kỳ:

- Thời điểm phát hành, kỳ hạn gốc từng loại trái phiếu chuyển đổi;
- Số lượng từng loại trái phiếu chuyển đổi;
- Mệnh giá, lãi suất từng loại trái phiếu chuyển đổi;
- Tỷ lệ chuyển đổi thành cổ phiếu từng loại trái phiếu chuyển đổi;
- Lãi suất chiết khấu dùng để xác định giá trị phần nợ gốc của từng loại trái phiếu chuyển đổi;
- Giá trị phần nợ gốc và phần quyền chọn cổ phiếu của từng loại trái phiếu chuyển đổi.

c. Trái phiếu chuyển đổi được chuyển thành cổ phiếu trong kỳ:

- Số lượng từng loại trái phiếu đã chuyển đổi thành cổ phiếu trong kỳ; Số lượng cổ phiếu phát hành thêm trong kỳ để chuyển đổi trái phiếu;
- Giá trị phần nợ gốc của trái phiếu chuyển đổi được ghi tăng vốn chủ sở hữu.

d. Trái phiếu chuyển đổi đã đáo hạn không được chuyển thành cổ phiếu trong kỳ:

- Số lượng từng loại trái phiếu đã đáo hạn không chuyển đổi thành cổ phiếu trong kỳ;
- Giá trị phần nợ gốc của trái phiếu chuyển đổi được hoàn trả cho nhà đầu tư

e. Trái phiếu chuyển đổi tại thời điểm cuối kỳ:

- Kỳ hạn gốc và kỳ hạn còn lại từng loại trái phiếu chuyển đổi;
- Số lượng từng loại trái phiếu chuyển đổi;
- Mệnh giá, lãi suất từng loại trái phiếu chuyển đổi;
- Tỷ lệ chuyển đổi thành cổ phiếu từng loại trái phiếu chuyển đổi;
- Lãi suất chiết khấu dùng để xác định giá trị phần nợ gốc của từng loại trái phiếu chuyển đổi;
- Giá trị phần nợ gốc và phần quyền chọn cổ phiếu của từng loại trái phiếu chuyển đổi.

g) Thuyết minh chi tiết về trái phiếu các bên liên quan nắm giữ (theo từng loại trái phiếu)

## 22. Cổ phiếu ưu đãi phân loại là nợ phải trả

- Mệnh giá;
- Đối tượng được phát hành (ban lãnh đạo, cán bộ, nhân viên, đối tượng khác);
- Điều khoản mua lại (Thời gian, giá mua lại, các điều khoản cơ bản khác trong hợp đồng phát hành);
- Giá trị đã mua lại trong kỳ;
- Các thuyết minh khác.

## 23. Dự phòng phải trả

Chỉ tiêu	Cuối kỳ	Đầu kỳ
----------	---------	--------

a) Ngắn hạn		
- Dự phòng bảo hành sản phẩm hàng hóa;		
- Dự phòng bảo hành công trình xây dựng;		
- Dự phòng tái cơ cấu;		
- Dự phòng phải trả khác (Chi phí sửa chữa TSCĐ định kỳ, chi phí hoàn nguyên môi trường...)		
<b>Cộng</b>		
b) Dài hạn		
- Dự phòng bảo hành sản phẩm hàng hóa;		
- Dự phòng bảo hành công trình xây dựng;		
- Dự phòng tái cơ cấu;		
- Dự phòng phải trả khác (Chi phí sửa chữa TSCĐ định kỳ, chi phí hoàn nguyên môi trường...)		
<b>Cộng</b>		

#### 24. Tài sản thuế thu nhập hoãn lại và thuế thu nhập hoãn lại phải trả

Chỉ tiêu	Cuối kỳ	Đầu kỳ
<b>a - Tài sản thuế thu nhập hoãn lại</b>		
- Thuế suất thuế TNDN sử dụng để xác định giá trị tài sản thuế thu nhập hoãn lại		
- Tài sản thuế thu nhập hoãn lại liên quan đến khoản lỗ tính thuế chưa sử dụng		
- Tài sản thuế thu nhập hoãn lại liên quan đến khoản ưu đãi tính thuế chưa sử dụng		
- Tài sản thuế thu nhập hoãn lại liên quan đến khoản chênh lệch tạm thời được khấu trừ		
- Số bù trừ với thuế thu nhập hoãn lại phải trả		
<b>b - Thuế thu nhập hoãn lại phải trả</b>		
- Thuế suất thuế TNDN sử dụng để xác định giá trị thuế thu nhập hoãn lại phải trả		
- Thuế thu nhập hoãn lại phải trả phát sinh từ các khoản chênh lệch tạm thời chịu thuế		
- Số bù trừ với tài sản thuế thu nhập hoãn lại		

#### 25. Vốn chủ sở hữu

##### a- Bảng đối chiếu biến động của vốn chủ sở hữu

Chỉ tiêu	Vốn góp của chủ sở hữu	Quyền chọn chuyển đổi trái phiếu	Quỹ đầu tư phát triển	Chênh lệch đánh giá lại tài sản	Lợi nhuận sau thuế chưa phân phối	Tổng cộng
A	1	2	3	4	5	6
<b>Số dư đầu năm trước</b>						
- Tăng vốn trong năm trước						
- Lãi trong năm trước						
- Tăng khác						
- Giảm vốn trong năm trước						
- Lỗ trong năm trước						
- Giảm khác						
<b>Số dư đầu kỳ</b>	172,302,040,000		2,048,166,996		8,286,670,249	182,636,877,245

- Lãi trong kỳ				1,939,784,734	1,939,784,734
- Trích quỹ đầu tư phát triển				600,000,000	600,000,000
- Trích quỹ khen thưởng phúc lợi				3,736,755,958	3,736,755,958
- Trích quỹ thưởng ban điều hành				229,625,000	229,625,000
- Tăng khác		600,000,000			600,000,000
- Chia cổ tức					
- Lỗ trong kỳ					
- Giảm khác					
<b>Số dư cuối quỹ</b>	<b>172,302,040,000</b>		<b>2,648,166,996</b>	<b>5,660,074,025</b>	<b>180,610,281,021</b>

**b- Chi tiết vốn đầu tư của chủ sở hữu**

Chỉ tiêu	Cuối kỳ	Đầu kỳ
- Vốn góp của công ty mẹ (nếu là công ty con)		
- Vốn góp của các đối tượng khác		
<b>Cộng</b>		

**c- Các giao dịch về vốn với các chủ sở hữu và phân phối cổ tức, chia lợi nhuận**

Chỉ tiêu	Năm nay	Năm trước
- Vốn đầu tư của chủ sở hữu		
+ Vốn góp đầu năm		
+ Vốn góp tăng trong năm		
+ Vốn góp giảm trong năm		
+ Vốn góp cuối năm		
- Cổ tức, lợi nhuận đã chia		

**d. Cổ phiếu**

Chỉ tiêu	Cuối kỳ	Đầu kỳ
- Số lượng cổ phiếu đăng ký phát hành		
- Số lượng cổ phiếu đã bán ra công chúng		
+ Cổ phiếu phổ thông		
+ Cổ phiếu ưu đãi (loại được phân loại là VCSH)		
- Số lượng cổ phiếu được mua lại (cổ phiếu quỹ)		
+ Cổ phiếu phổ thông		
+ Cổ phiếu ưu đãi (loại được phân loại là VCSH)		
- Số lượng cổ phiếu đang lưu hành		
+ Cổ phiếu phổ thông		
+ Cổ phiếu ưu đãi (loại được phân loại là VCSH)		

\* Mệnh giá cổ phiếu đang lưu hành:

**đ- Cổ tức**

- Cổ tức đã công bố sau ngày kết thúc kỳ kế toán năm
- + Cổ tức đã công bố trên cổ phiếu phổ thông:
- + Cổ tức đã công bố trên cổ phiếu ưu đãi:
- Cổ tức của cổ phiếu ưu đãi lũy kế chưa được ghi nhận

**e- Các quỹ của doanh nghiệp**

- Quỹ đầu tư phát triển:



- Quỹ hỗ trợ sắp xếp doanh nghiệp

- Quỹ khác thuộc vốn chủ sở hữu:

**g- Thu nhập và chi phí, lãi hoặc lỗ được ghi nhận trực tiếp vào vốn chủ sở hữu theo quy định của các chuẩn mực kế toán cụ thể:**

-....

-....

## 26. Chênh lệch đánh giá lại tài sản

Chỉ tiêu	Năm nay	Năm trước
Lí do thay đổi giữa số đầu năm và cuối năm (đánh giá lại trong trường hợp nào, tài sản nào được đánh giá lại, theo quyết định nào?..).		

## 27. Chênh lệch tỷ giá

Chỉ tiêu	Năm nay	Năm trước
- Chênh lệch tỷ giá do chuyển đổi BCTC lập bằng ngoại tệ sang VND		
- Chênh lệch tỷ giá phát sinh vì các nguyên nhân khác (nói rõ nguyên nhân)		

## 28. Nguồn kinh phí

Chỉ tiêu	Năm nay	Năm trước
- Nguồn kinh phí được cấp trong năm		
- Chi sự nghiệp		
- Nguồn kinh phí còn lại cuối năm		

## 29. Các khoản mục ngoài Bảng cân đối kế toán

a) Tài sản thuê ngoài: Tổng số tiền thuê tối thiểu trong tương lai của hợp đồng thuê hoạt động tài sản không hủy ngang theo các thời hạn

Chỉ tiêu	Cuối kỳ	Đầu kỳ
- Từ 1 năm trở xuống;		
- Trên 1 năm đến 5 năm;		
- Trên 5 năm;		

b) Tài sản nhận giữ hộ: Doanh nghiệp phải thuyết minh chi tiết về số lượng, chủng loại, quy cách, phẩm chất tại thời điểm cuối kỳ:

Mã hàng	Tên hàng	Chủng loại, quy cách, phẩm chất	ĐVT	Số lượng
	Vật tư hàng hoá nhận giữ hộ, gia công, nhận ủy thác:			
	- Hàng hoá nhận bán hộ, nhận ký gửi, nhận cầm cố, thế chấp:			

c) Ngoại tệ các loại: Doanh nghiệp phải thuyết minh chi tiết số lượng từng loại ngoại tệ tính theo nguyên tệ. Vàng tiền tệ phải trình bày khối lượng theo đơn vị tính trong nước và quốc tế Ounce, thuyết minh giá trị tính theo USD

d) Vàng tiền tệ: Doanh nghiệp phải thuyết minh chi tiết giá gốc, số lượng (theo đơn vị tính quốc tế) và chủng loại các loại vàng tiền tệ

đ) Nợ khó đòi đã xử lý: Doanh nghiệp phải thuyết minh chi tiết giá trị (theo nguyên tệ và VND) các khoản nợ khó đòi đã xử lý trong vòng 10 năm kể từ ngày xử lý theo từng đối tượng, nguyên nhân đã xoá sổ kế toán nợ khó đòi

e) Các thông tin khác về các khoản mục ngoài Bảng cân đối kế toán

## 30. Các thông tin khác do doanh nghiệp tự thuyết minh, giải trình.

## VII - Thông tin bổ sung cho các khoản mục trình bày trong Báo cáo kết quả hoạt động kinh doanh

**1. Tổng doanh thu bán hàng và cung cấp dịch vụ (Mã số 01)**

Chỉ tiêu	Kỳ này	Kỳ này năm trước
a. Doanh thu		
- Doanh thu bán hàng	24,522,135,558	20,843,542,116
- Doanh thu cung cấp dịch vụ	2,637,985,449	2,327,881,325
- Doanh thu hợp đồng xây dựng		
+ Doanh thu khác	758,782,471	235,607,110
+ Tổng doanh thu lũy kế của hợp đồng xây dựng được ghi nhận đến thời điểm lập báo cáo tài chính;		
<b>Cộng</b>	<b>27,918,903,478</b>	<b>23,407,030,551</b>

b) Doanh thu đối với các bên liên quan (chi tiết từng đối tượng).

c) Trường hợp ghi nhận doanh thu cho thuê tài sản là tổng số tiền nhận trước, doanh nghiệp phải thuyết minh thêm để so sánh sự khác biệt giữa việc ghi nhận doanh thu theo phương pháp phân bổ dần theo thời gian cho thuê; Khả năng suy giảm lợi nhuận và luồng tiền trong tương lai do đã ghi nhận doanh thu đối với toàn bộ số tiền nhận trước.

**2. Các khoản giảm trừ doanh thu (Mã số 02)**

Chỉ tiêu	Kỳ này	Kỳ này năm trước
- Chiết khấu thương mại		
- Giảm giá hàng bán		
- Hàng bán bị trả lại		
<b>Cộng</b>		

**3. Giá vốn hàng bán (Mã số 11)**

Chỉ tiêu	Kỳ này	Kỳ này năm trước
- Giá vốn của hàng hóa đã bán	22,021,782,380	18,404,558,735
- Giá vốn của thành phẩm đã bán		
Trong đó: Giá vốn trích trước của hàng hóa, thành phẩm bất động sản đã bán bao gồm:		
+ Hạng mục chi phí trích trước		
+ Giá trị trích trước vào chi phí của từng hạng mục		
+ Thời gian chi phí dự kiến phát sinh.		
- Giá vốn của dịch vụ đã cung cấp		
- Giá trị còn lại, chi phí nhượng bán, thanh lý của BĐS đầu tư		
- Chi phí kinh doanh bất động sản đầu tư		
- Giá trị hàng tồn kho mất mát trong kỳ		
- Giá trị từng loại hàng tồn kho hao hụt ngoài định mức trong kỳ		
- Dự phòng giảm giá hàng tồn kho		
- Các khoản ghi giảm giá vốn hàng bán		
<b>Cộng</b>	<b>22,021,782,380</b>	<b>18,404,558,735</b>

**4. Doanh thu hoạt động tài chính (Mã số 21)**

Chỉ tiêu	Kỳ này	Kỳ này năm trước
- Lãi tiền gửi, tiền cho vay	2,740,608	4,588,609
- Lãi bán các khoản đầu tư		
- Cổ tức, lợi nhuận được chia		
- Lãi chênh lệch tỷ giá		
- Lãi bán hàng trả chậm, chiết khấu thanh toán		

- Doanh thu hoạt động tài chính khác		
<b>Cộng</b>	<b>2,740,608</b>	<b>4,588,609</b>

#### 5. Chi phí tài chính (Mã số 22)

Chỉ tiêu	Kỳ này	Kỳ này năm trước
- Lãi tiền vay	918,192,462	643,579,325
- Chiết khấu thanh toán, lãi bán hàng trả chậm		
- Lỗ do thanh lý các khoản đầu tư tài chính		
- Lỗ chênh lệch tỷ giá		
- Dự phòng giảm giá chứng khoán kinh doanh và tổn thất đầu tư		
- Chi phí tài chính khác		
- Các khoản ghi giảm chi phí tài chính.		
<b>Cộng</b>	<b>918,192,462</b>	<b>643,579,325</b>

#### 6. Thu nhập khác

Chỉ tiêu	Kỳ này	Kỳ này năm trước
- Thanh lý, nhượng bán TSCĐ;		
- Lãi do đánh giá lại tài sản;		
- Tiền phạt thu được;		
- Thuế được giảm;		
- Các khoản khác.		39,775,033
<b>Cộng</b>		<b>39,775,033</b>

#### 7. Chi phí khác

Chỉ tiêu	Kỳ này	Kỳ này năm trước
- Giá trị còn lại TSCĐ và chi phí thanh lý, nhượng bán TSCĐ;		
- Lỗ do đánh giá lại tài sản;		
- Các khoản bị phạt;		
- Các khoản khác.		
<b>Cộng</b>		

#### 8. Chi phí bán hàng và chi phí quản lý doanh nghiệp

Chỉ tiêu	Kỳ này	Kỳ này năm trước
a) Các khoản chi phí quản lý doanh nghiệp phát sinh trong kỳ	1,676,233,986	1,388,171,642
- Chi tiết các khoản chiếm từ 10% trở lên trên tổng chi phí QLDN;		
- Các khoản chi phí QLDN khác.		
b) Các khoản chi phí bán hàng phát sinh trong kỳ	880,704,341	666,717,873
- Chi tiết các khoản chiếm từ 10% trở lên trên tổng chi phí bán hàng;		
- Các khoản chi phí bán hàng khác.		
c) Các khoản ghi giảm chi phí bán hàng và chi phí quản lý doanh nghiệp		
- Hoàn nhập dự phòng bảo hành sản phẩm, hàng hóa;		
- Hoàn nhập dự phòng tái cơ cấu, dự phòng khác;		
- Các khoản ghi giảm khác.		

#### 9. Chi phí sản xuất kinh doanh theo yếu tố

Chỉ tiêu	Kỳ này	Kỳ này năm trước
- Chi phí nguyên liệu, vật liệu	3,348,007,775	2,888,708,426
- Chi phí nhân công	10,213,964,475	8,374,499,354

- Chi phí khấu hao tài sản cố định	6,140,619,678	5,247,264,133
- Chi phí dịch vụ mua ngoài	3,141,284,088	2,312,535,358
- Chi phí khác bằng tiền	1,068,151,362	1,154,247,332
<b>Cộng</b>	<b>23,912,027,378</b>	<b>19,977,254,603</b>

#### 10. Chi phí thuế thu nhập doanh nghiệp hiện hành (Mã số 51)

Chỉ tiêu	Kỳ này	Kỳ này năm trước
- Chi phí thuế thu nhập doanh nghiệp tính trên thu nhập chịu thuế năm hiện hành	484,946,183	244,565,124
- Điều chỉnh chi phí thuế thu nhập doanh nghiệp của các năm trước vào chi phí thuế thu nhập hiện hành năm nay		
- Tổng chi phí thuế thu nhập doanh nghiệp hiện hành		

#### 11. Chi phí thuế thu nhập doanh nghiệp hoãn lại (Mã số 52)

Chỉ tiêu	Kỳ này	Kỳ này năm trước
- Chi phí thuế thu nhập doanh nghiệp hoãn lại phát sinh từ các khoản chênh lệch tạm thời phải chịu thuế		
- Chi phí thuế thu nhập doanh nghiệp hoãn lại phát sinh từ việc hoàn nhập tài sản thuế thu nhập hoãn lại		
- Thu nhập thuế thu nhập doanh nghiệp hoãn lại phát sinh từ các khoản chênh lệch tạm thời được khấu trừ		
- Thu nhập thuế thu nhập doanh nghiệp hoãn lại phát sinh từ các khoản lỗ tính thuế và ưu đãi thuế chưa sử dụng		
- Thu nhập thuế thu nhập doanh nghiệp hoãn lại phát sinh từ việc hoàn nhập thuế thu nhập hoãn lại phải trả		
- Tổng chi phí thuế thu nhập doanh nghiệp hoãn lại		

### VIII. Thông tin bổ sung cho các khoản mục trình bày trong báo cáo lưu chuyển tiền tệ

#### 1. Các giao dịch không bằng tiền ảnh hưởng đến báo cáo lưu chuyển tiền tệ và các khoản tiền do doanh nghiệp nắm giữ nhưng không được sử dụng

Chỉ tiêu	Kỳ này	Kỳ này năm trước
- Mua tài sản bằng cách nhận các khoản nợ liên quan trực tiếp hoặc thông qua nghiệp vụ cho thuê tài chính		
- Mua doanh nghiệp thông qua phát hành cổ phiếu		
- Chuyển nợ thành vốn chủ sở hữu		
- Các giao dịch phi tiền tệ khác		

2. Các khoản tiền do doanh nghiệp nắm giữ nhưng không được sử dụng: Trình bày giá trị và lý do của các khoản tiền và tương đương tiền lớn do doanh nghiệp nắm giữ nhưng không được sử dụng do có sự hạn chế của pháp luật hoặc các ràng buộc khác mà doanh nghiệp phải thực hiện.

#### 3. Số tiền đi vay thực thu trong kỳ:

- Tiền thu từ đi vay theo khế ước thông thường;	2.684.417.560
- Tiền thu từ phát hành trái phiếu thường;	
- Tiền thu từ phát hành trái phiếu chuyển đổi;	
- Tiền thu từ phát hành cổ phiếu ưu đãi phân loại là nợ phải trả;	
- Tiền thu từ giao dịch mua bán lại trái phiếu Chính phủ và REPO chứng khoán;	
- Tiền thu từ đi vay dưới hình thức khác.	

#### 4. Số tiền đã thực trả gốc vay trong kỳ:

- Tiền trả nợ gốc vay theo khế ước thông thường;	(10.745.302.144)
- Tiền trả nợ gốc trái phiếu thường;	
- Tiền trả nợ gốc trái phiếu chuyển đổi;	
- Tiền trả nợ gốc cổ phiếu ưu đãi phân loại là nợ phải trả;	
- Tiền chi trả cho giao dịch mua bán lại trái phiếu Chính phủ và REPO chứng khoán;	

- Tiền trả nợ vay dưới hình thức khác

### IX- Những thông tin khác

- 1- Những khoản nợ tiềm tàng, khoản cam kết và những thông tin tài chính khác:
- 2 - Những sự kiện phát sinh sau ngày kết thúc kỳ kế toán năm:
- 3 - Thông tin về các bên liên quan:
- 4 - Trình bày tài sản, doanh thu, kết quả kinh doanh theo bộ phận (theo lĩnh vực kinh doanh hoặc khu vực địa lý) theo quy định của chuẩn mực kế toán số 28 "Báo cáo bộ phận":
- 5 - Thông tin so sánh (những thay đổi về thông tin trong báo cáo tài chính của các niên độ kế toán trước):
- 6 - Thông tin về hoạt động liên tục:
- 7 - Những thông tin khác:

Lập, Ngày 30 tháng 6 năm 2021

**Người lập biểu**

**Lê Thị Thu Hà**

**Kế toán trưởng**

**Lê Minh Chương**

**Giám đốc**



**Nguyễn Văn Dũng**

## BẢNG CÂN ĐỐI KẾ TOÁN

Quý 2 năm 2021  
Tại ngày 30 tháng 06 năm 2021

Đơn vị tính: Đồng

Chỉ tiêu	Mã số	Thuyết minh	Số cuối quý	Số đầu năm
1	2	3	4	5
<b>A - TÀI SẢN NGẮN HẠN (100=110+120+130+140+150)</b>	<b>100</b>		<b>32,105,747,199</b>	<b>24,373,420,131</b>
<b>I. Tiền và các khoản tương đương tiền</b>	<b>110</b>	<b>VI.01</b>	<b>9,595,528,576</b>	<b>8,673,351,548</b>
1. Tiền	111	VI.01	9,595,528,576	8,673,351,548
2. Các khoản tương đương tiền	112			
<b>II. Đầu tư tài chính ngắn hạn</b>	<b>120</b>			
1. Chứng khoán kinh doanh	121			
2. Dự phòng giảm giá chứng khoán kinh doanh (*)	122			
3. Đầu tư nắm giữ đến ngày đáo hạn	123			
<b>III. Các khoản phải thu ngắn hạn</b>	<b>130</b>		<b>10,031,820,912</b>	<b>5,895,392,282</b>
1. Phải thu ngắn hạn của khách hàng	131	VI.03	9,196,639,052	5,720,075,749
2. Trả trước cho người bán ngắn hạn	132		676,260,000	160,983,850
3. Phải thu nội bộ ngắn hạn	133			
4. Phải thu theo tiến độ kế hoạch hợp đồng xây dựng	134			
5. Phải thu về cho vay ngắn hạn	135			
6. Phải thu ngắn hạn khác	136	VI.04	218,850,000	73,550,000
7. Dự phòng phải thu ngắn hạn khó đòi (*)	137	VI.06	(59,928,140)	(59,928,140)
8. Tài sản thiếu chờ xử lý	139			710,823
<b>IV. Hàng tồn kho</b>	<b>140</b>	<b>VI.07</b>	<b>12,302,706,101</b>	<b>8,989,941,259</b>
1. Hàng tồn kho	141		12,443,441,478	9,139,064,236
2. Dự phòng giảm giá hàng tồn kho (*)	149		(140,735,377)	(149,122,977)
<b>V. Tài sản ngắn hạn khác</b>	<b>150</b>		<b>175,691,610</b>	<b>814,735,042</b>
1. Chi phí trả trước ngắn hạn	151	VI.13	92,766,110	148,186,088
2. Thuế GTGT được khấu trừ	152	VI.18		579,567,299
3. Thuế và các khoản khác phải thu Nhà nước	153	VI.18	82,925,500	86,981,655
4. Giao dịch mua bán lại trái phiếu Chính phủ	154			
5. Tài sản ngắn hạn khác	155			
<b>B - TÀI SẢN DÀI HẠN (200=210+220+230+240+250+260)</b>	<b>200</b>		<b>226,275,840,305</b>	<b>234,818,444,893</b>
<b>I. Các khoản phải thu dài hạn</b>	<b>210</b>		<b>33,000,000</b>	<b>33,000,000</b>
1. Phải thu dài hạn của khách hàng	211			
2. Trả trước cho người bán dài hạn	212			
3. Vốn kinh doanh ở đơn vị trực thuộc	213			
4. Phải thu nội bộ dài hạn	214			
5. Phải thu về cho vay dài hạn	215			
6. Phải thu dài hạn khác	216	VI.04	33,000,000	33,000,000
7. Dự phòng phải thu dài hạn khó đòi (*)	219			
<b>II. Tài sản cố định</b>	<b>220</b>		<b>220,393,473,339</b>	<b>209,803,587,857</b>
1. TSCĐ hữu hình	221	VI.09	220,093,337,288	209,541,045,884
- Nguyên giá	222		452,697,700,495	429,930,179,452
- Giá trị hao mòn lũy kế (*)	223		(232,604,363,207)	(220,389,133,568)
2. TSCĐ thuê tài chính	224			
- Nguyên giá	225			



- Giá trị hao mòn lũy kế (*)	226			
3. TSCĐ vô hình	227	VI.10	300,136,051	262,541,973
- Nguyên giá	228		624,000,000	554,000,000
- Giá trị hao mòn lũy kế (*)	229		(323,863,949)	(291,458,027)
<b>III. Bất động sản đầu tư</b>	<b>230</b>			
- Nguyên giá	231			
- Giá trị hao mòn lũy kế (*)	232			
<b>IV. Tài sản dở dang dài hạn</b>	<b>240</b>	<b>VI.08</b>	<b>4,129,133,089</b>	<b>23,279,337,658</b>
1. Chi phí sản xuất, kinh doanh dở dang dài hạn	241			
2. Chi phí xây dựng cơ bản dở dang	242		4,129,133,089	23,279,337,658
<b>V. Đầu tư tài chính dài hạn</b>	<b>250</b>			
1. Đầu tư vào công ty con	251			
2. Đầu tư vào công ty liên doanh, liên kết	252			
3. Đầu tư góp vốn vào đơn vị khác	253			
4. Dự phòng đầu tư tài chính dài hạn (*)	254			
5. Đầu tư nắm giữ đến ngày đáo hạn	255			
<b>VI. Tài sản dài hạn khác</b>	<b>260</b>		<b>1,720,233,877</b>	<b>1,702,519,378</b>
1. Chi phí trả trước dài hạn	261	VI.13	1,720,233,877	1,702,519,378
2. Tài sản thuê thu nhập hoãn lại	262			
3. Thiết bị, vật tư, phụ tùng thay thế dài hạn	263			
4. Tài sản dài hạn khác	268			
<b>TỔNG CỘNG TÀI SẢN (270=100+200)</b>	<b>270</b>		<b>258,381,587,504</b>	<b>259,191,865,024</b>
<b>C - NỢ PHẢI TRẢ (300=310+330)</b>	<b>300</b>		<b>77,771,306,483</b>	<b>77,604,595,450</b>
<b>I. Nợ ngắn hạn</b>	<b>310</b>		<b>31,997,204,242</b>	<b>30,630,493,209</b>
1. Phải trả người bán ngắn hạn	311	VI.16	9,044,995,948	4,185,620,432
2. Người mua trả tiền trước ngắn hạn	312		221,579,168	2,727,422
3. Thuế và các khoản phải nộp Nhà nước	313	VI.17	2,451,324,514	1,604,766,624
4. Phải trả người lao động	314		6,100,257,091	7,215,228,779
5. Chi phí phải trả ngắn hạn	315	VI.18	384,985,830	661,388,062
6. Phải trả nội bộ ngắn hạn	316			
7. Phải trả theo tiến độ kế hoạch hợp đồng xây dựng	317			
8. Doanh thu chưa thực hiện ngắn hạn	318			
9. Phải trả ngắn hạn khác	319	VI.19	2,027,671,135	2,244,536,643
10. Vay và nợ thuê tài chính ngắn hạn	320	VI.15	8,583,393,691	13,762,607,840
11. Dự phòng phải trả ngắn hạn	321			
12. Quỹ khen thưởng, phúc lợi	322		3,182,996,865	953,617,407
13. Quỹ bình ổn giá	323			
14. Giao dịch mua bán lại trái phiếu Chính phủ	324			
<b>II. Nợ dài hạn</b>	<b>330</b>		<b>45,774,102,241</b>	<b>46,974,102,241</b>
1. Phải trả người bán dài hạn	331			
2. Người mua trả tiền trước dài hạn	332			
3. Chi phí phải trả dài hạn	333			
4. Phải trả nội bộ về vốn kinh doanh	334			
5. Phải trả nội bộ dài hạn	335			
6. Doanh thu chưa thực hiện dài hạn	336			
7. Phải trả dài hạn khác	337			
8. Vay và nợ thuê tài chính dài hạn	338	VI.15	45,774,102,241	46,974,102,241
9. Trái phiếu chuyển đổi	339			
10. Cổ phiếu ưu đãi	340			
11. Thuế thu nhập hoãn lại phải trả	341			
12. Dự phòng phải trả dài hạn	342			
13. Quỹ phát triển khoa học và công nghệ	343			
<b>D - VỐN CHỦ SỞ HỮU (400=410+430)</b>	<b>400</b>		<b>180,610,281,021</b>	<b>181,587,269,574</b>
<b>I. Vốn chủ sở hữu</b>	<b>410</b>	<b>VI.25</b>	<b>180,610,281,021</b>	<b>181,587,269,574</b>
1. Vốn góp của chủ sở hữu	411		172,302,040,000	172,302,040,000

130287  
 NG TY  
 PHẦN  
 ' NƯỚC  
 NG BÌNH  
 ỚI T. QUẢ

- Cổ phiếu phổ thông có quyền biểu quyết	411A	172,302,040,000	172,302,040,000
- Cổ phiếu ưu đãi	411B		
2. Thặng dư vốn cổ phần	412		
3. Quyền chọn chuyển đổi trái phiếu	413		
4. Vốn khác của chủ sở hữu	414		
5. Cổ phiếu quỹ (*)	415		
6. Chênh lệch đánh giá lại tài sản	416		
7. Chênh lệch tỷ giá hối đoái	417		
8. Quỹ đầu tư phát triển	418	2,648,166,996	2,048,166,996
9. Quỹ hỗ trợ sắp xếp doanh nghiệp	419		
10. Quỹ khác thuộc vốn chủ sở hữu	420		
11. Lợi nhuận sau thuế chưa phân phối	421	5,660,074,025	7,237,062,578
- LNST chưa phân phối lũy kế đến cuối kỳ trước	421A	2,670,681,620	
- LNST chưa phân phối kỳ này	421B	2,989,392,405	7,237,062,578
12. Nguồn vốn đầu tư xây dựng cơ bản	422		
<b>II. Nguồn kinh phí và quỹ khác</b>	<b>430</b>		
1. Nguồn kinh phí	431		
2. Nguồn kinh phí đã hình thành TSCĐ	432		
<b>TỔNG CỘNG NGUỒN VỐN(440=300+400)</b>	<b>440</b>	<b>258,381,587,504</b>	<b>259,191,865,024</b>

Ngày..30..tháng..6..năm..2021

NGƯỜI LẬP

(Ký, họ tên)

LÊ THỊ THU HÀ

KẾ TOÁN TRƯỞNG

(Ký, họ tên)

LÊ MINH CHƯƠNG

GIÁM ĐỐC

(Ký, họ tên)



NGUYỄN VĂN DŨNG





## BÁO CÁO KẾT QUẢ SẢN XUẤT KINH DOANH


Quý 2 năm 2021

Đơn vị tính: Đồng

Chỉ tiêu	Mã số	Thuyết minh	Quý 2		Lũy kế từ đầu năm đến cuối quý này	
			Năm nay	Năm trước	Năm nay	Năm trước
1	2	3	4	5	6	7
1. Doanh thu bán hàng và cung cấp dịch vụ	01	VII.01	27,918,903,478	23,407,030,551	49,560,003,250	43,405,448,486
2. Các khoản giảm trừ doanh thu	02	VII.02				
3. Doanh thu thuần về bán hàng và cung cấp dịch vụ (10=01- 02)	10		27,918,903,478	23,407,030,551	49,560,003,250	43,405,448,486
4. Giá vốn hàng bán	11	VII.03	22,021,782,380	18,404,558,735	40,025,050,084	34,927,963,446
5. Lợi nhuận gộp về bán hàng và cung cấp dịch vụ (20=10-11)	20		5,897,121,098	5,002,471,816	9,534,953,166	8,477,485,040
6. Doanh thu hoạt động tài chính	21	VII.04	2,740,608	4,588,609	5,206,290	8,798,172
7. Chi phí tài chính	22	VII.05	918,192,462	643,579,325	1,458,818,641	1,141,283,688
- Trong đó: Chi phí lãi vay	23		918,192,462	643,579,325	1,458,818,641	1,141,283,688
8. Chi phí bán hàng	25	VII.08	880,704,341	666,717,873	1,237,975,104	1,082,110,876
9. Chi phí quản lý doanh nghiệp	26	VII.08	1,676,233,986	1,388,171,642	3,115,373,043	2,550,860,344
10. Lợi nhuận thuần từ hoạt động kinh doanh {30=20+(21-22)-(25+26)}	30		2,424,730,917	2,308,591,585	3,727,992,668	3,712,028,304
11. Thu nhập khác	31	VII.06		39,775,033	8,747,838	39,775,033
12. Chi phí khác	32	VII.07				
13. Lợi nhuận khác (40=31-32)	40			39,775,033	8,747,838	39,775,033
14. Tổng lợi nhuận kế toán trước thuế (50=30+40)	50		2,424,730,917	2,348,366,618	3,736,740,506	3,751,803,337
15. Chi phí thuế TNDN hiện hành	51	VII.10	484,946,183	244,565,124	747,348,101	525,252,467
16. Chi phí thuế TNDN hoãn lại	52					
17. Lợi nhuận sau thuế thu nhập doanh nghiệp (60=50-51-52)	60		1,939,784,734	2,103,801,494	2,989,392,405	3,226,550,870
18. Lãi cơ bản trên cổ phiếu	70		57	62	88	95
19. Lãi suy giảm trên cổ phiếu	71					

NGƯỜI LẬP

(Ký, họ tên)



LÊ THỊ THU HÀ

KẾ TOÁN TRƯỞNG

(Ký, họ tên)



LÊ MINH CHƯƠNG

Ngày 30 tháng 6 năm 2021

GIÁM ĐỐC

(Ký, họ tên)



NGUYỄN VĂN DŨNG

## BÁO CÁO LƯU CHUYỂN TIỀN TỆ

(Theo phương pháp trực tiếp)

Quý 2 năm 2021


Đơn vị tính: Đồng

Chi tiêu	Mã số	Thuyết minh	Lũy kế từ đầu năm đến cuối quý này	
			Năm nay	Năm trước
1	2	3	4	5
<b>I. Lưu chuyển tiền từ hoạt động kinh doanh</b>	<b>11</b>		-	-
1. Tiền thu từ bán hàng, cung cấp dịch vụ và doanh thu khác	01		32,009,627,352	26,687,593,636
2. Tiền chi trả cho người cung cấp hàng hóa và dịch vụ	02		(8,921,376,937)	(12,765,685,513)
3. Tiền chi trả cho người lao động	03		(6,615,872,638)	(5,654,503,760)
4. Tiền lãi vay đã trả	04		(478,192,462)	(195,579,325)
5. Thuế thu nhập doanh nghiệp đã nộp	05		(210,000,000)	(6,000,000)
6. Tiền thu khác từ hoạt động kinh doanh	06		2,151,010,936	1,141,879,722
7. Tiền chi khác cho hoạt động kinh doanh	07		(7,651,736,029)	(7,123,882,881)
<b>Lưu chuyển tiền thuần từ hoạt động kinh doanh</b>	<b>20</b>		<b>10,283,460,222</b>	<b>2,083,821,879</b>
<b>II. Lưu chuyển tiền từ hoạt động đầu tư</b>	<b>12</b>			
1. Tiền chi để mua sắm, xây dựng TSCĐ và các tài sản dài hạn khác	21		(30,224,545)	(13,163,636)
2. Tiền thu từ thanh lý, nhượng bán TSCĐ và các tài sản dài hạn khác	22			38,972,727
3. Tiền chi cho vay, mua các công cụ nợ của đơn vị khác	23			
4. Tiền thu hồi cho vay, bán lại các công cụ nợ của đơn vị khác	24			
5. Tiền chi đầu tư góp vốn vào đơn vị khác	25			
6. Tiền thu hồi đầu tư góp vốn vào đơn vị khác	26			
7. Tiền thu lãi cho vay, cổ tức và lợi nhuận được chia	27		2,740,608	4,588,609
<b>Lưu chuyển tiền thuần từ hoạt động đầu tư</b>	<b>30</b>		<b>(27,483,937)</b>	<b>30,397,700</b>
<b>III. Lưu chuyển tiền từ hoạt động tài chính</b>	<b>13</b>			
1. Tiền thu từ phát hành cổ phiếu, nhận vốn góp của chủ sở hữu	31			
2. Tiền trả lại vốn góp cho các chủ sở hữu, mua lại cổ phiếu đã phát hành	32			
3. Tiền thu từ đi vay	33	VIII.3	2,684,417,560	
4. Tiền trả nợ gốc vay	34	VIII.4	(10,745,302,144)	
5. Tiền trả nợ gốc thuê tài chính	35			
6. Cổ tức, lợi nhuận đã trả cho chủ sở hữu	36			
<b>Lưu chuyển tiền thuần từ hoạt động tài chính</b>	<b>40</b>		<b>(8,060,884,584)</b>	
<b>Lưu chuyển tiền thuần trong kỳ (50 = 20+30+40)</b>	<b>50</b>		<b>2,195,091,701</b>	<b>2,114,219,579</b>
<b>Tiền và tương đương tiền đầu kỳ</b>	<b>60</b>		<b>7,400,436,875</b>	<b>10,996,732,299</b>
Ảnh hưởng của thay đổi tỷ giá hối đoái quy đổi ngoại tệ	61			
<b>Tiền và tương đương tiền cuối kỳ (70 = 50+60+61)</b>	<b>70</b>		<b>9,595,528,576</b>	<b>13,110,951,878</b>

Ngày 30 tháng 6 năm 2021

NGƯỜI LẬP


(Ký, họ tên)



LÊ THỊ THU HÀ

KẾ TOÁN TRƯỞNG

(Ký, họ tên)



LÊ MINH CHƯƠNG

GIÁM ĐỐC

(Ký, họ tên)



NGUYỄN VĂN DŨNG