



Số: 86/2021/CV-TGD-VCR JSC

Hà Nội, ngày 28 tháng 7 năm 2021

**CÔNG BỐ THÔNG TIN TRÊN CÔNG THÔNG TIN ĐIỆN TỬ CỦA  
ỦY BAN CHỨNG KHOÁN NHÀ NƯỚC VÀ SGDCK TPHCM**

**Kính gửi:** - Ủy ban Chứng khoán Nhà nước  
- Sở Giao dịch Chứng khoán TP. Hồ Chí Minh

Công ty: **CÔNG TY CỔ PHẦN VINCOM RETAIL (“Công ty”)**

Mã chứng khoán: **VRE**

Địa chỉ trụ sở chính: Số 7, đường Bằng Lăng 1, khu đô thị sinh thái Vinhomes Riverside, phường Việt Hưng, quận Long Biên, Thành phố Hà Nội

Điện thoại: (84 24) 3974 9999

Fax: (84 24) 3974 8888

Người thực hiện công bố thông tin: Trần Mai Hoa – Tổng Giám đốc

Loại thông tin công bố:  24 giờ  72 giờ  bất thường  theo yêu cầu  định kỳ

Nội dung thông tin công bố: **Báo cáo tài chính Quý 2 năm 2021**

Thông tin này được công bố trên trang thông tin điện tử của Công ty: <http://ir.vincom.com.vn> vào ngày 28/7/2021.

Chúng tôi xin cam kết các thông tin công bố trên đây là đúng sự thật và hoàn toàn chịu trách nhiệm trước pháp luật về nội dung các thông tin đã công bố.

**ĐẠI DIỆN THEO PHÁP LUẬT CỦA CÔNG TY**

Nơi nhận:

- Như trên
- Lưu VP.



**TRẦN MAI HOA**

# Công ty Cổ phần Vincom Retail

Báo cáo tài chính hợp nhất giữa niên độ

Quý II năm 2021



# Công ty Cổ phần Vincom Retail

## MỤC LỤC

	<i>Trang</i>
Thông tin chung	1
Báo cáo của Ban Giám đốc	2
Bảng cân đối kế toán hợp nhất giữa niên độ	3 - 4
Báo cáo kết quả hoạt động kinh doanh hợp nhất giữa niên độ	5 - 6
Báo cáo lưu chuyển tiền tệ hợp nhất giữa niên độ	7 - 8
Thuyết minh báo cáo tài chính hợp nhất giữa niên độ	9 - 39
Phụ lục - Giải trình biến động kết quả kinh doanh so với kỳ trước	40

# Công ty Cổ phần Vincom Retail

## THÔNG TIN CHUNG

### CÔNG TY

Công ty Cổ phần Vincom Retail ("Công ty"), trước đây là Công ty TNHH Vincom Retail, được thành lập theo Giấy chứng nhận đăng ký kinh doanh số 0105850244 do Sở Kế hoạch và Đầu tư thành phố Hà Nội cấp ngày 11 tháng 4 năm 2012. Vào ngày 14 tháng 5 năm 2013, Công ty được cấp Giấy chứng nhận đăng ký kinh doanh sửa đổi lần thứ 2, theo đó Công ty đã chuyển đổi thành công ty cổ phần và đổi tên thành Công ty Cổ phần Vincom Retail. Công ty sau đó cũng nhận được các Giấy chứng nhận đăng ký doanh nghiệp sửa đổi với lần gần nhất là lần thứ 20 được cấp ngày 02 tháng 01 năm 2019.

Cổ phiếu của Công ty đã được chính thức giao dịch tại Sở Giao dịch Chứng khoán thành phố Hồ Chí Minh từ ngày 6 tháng 11 năm 2017.

Hoạt động chính trong kỳ hiện tại của Công ty là đầu tư, phát triển các trung tâm thương mại để cho thuê và các bất động sản để bán.

Công ty có trụ sở chính tại số 7, đường Bằng Lăng 1, khu đô thị sinh thái Vinhomes Riverside, phường Việt Hưng, quận Long Biên, thành phố Hà Nội, Việt Nam.

Tập đoàn Vingroup - Công ty CP là công ty mẹ của Công ty. Tập đoàn Vingroup - Công ty CP và các công ty con được gọi là Tập đoàn.

### HỘI ĐỒNG QUẢN TRỊ

Các thành viên Hội đồng Quản trị trong kỳ và vào ngày lập báo cáo này như sau:

Bà Thái Thị Thanh Hải	Chủ tịch
Bà Trần Mai Hoa	Thành viên
Ông Nguyễn Thế Anh	Thành viên (bổ nhiệm ngày 23/06/2021)
Bà Nguyễn Thị Dịu	Thành viên (miễn nhiệm ngày 23/06/2021)
Bà Lê Mai Lan	Thành viên
Ông Sanjay Vinayak	Thành viên độc lập
Ông Fong Ming Huang Ernest	Thành viên độc lập

### BAN GIÁM ĐỐC

Các thành viên Ban Giám đốc trong kỳ và vào ngày lập báo cáo này như sau:

Bà Trần Mai Hoa	Tổng Giám đốc
Ông Nguyễn Anh Dũng	Phó Tổng Giám đốc
Bà Phạm Thị Thu Hiền	Phó Tổng Giám đốc

### BAN KIỂM SOÁT

Các thành viên Ban kiểm soát trong kỳ và vào ngày lập báo cáo này như sau:

Bà Đỗ Thị Quỳnh Trang	Trưởng ban
Bà Nguyễn Thu Phương	Thành viên
Bà Trần Thanh Tâm	Thành viên

### NGƯỜI ĐẠI DIỆN THEO PHÁP LUẬT

Người đại diện theo pháp luật của Công ty trong kỳ và đến ngày lập báo cáo này là bà Thái Thị Thanh Hải, bà Trần Mai Hoa và ông Nguyễn Anh Dũng.

# Công ty Cổ phần Vincom Retail

## BÁO CÁO CỦA BAN GIÁM ĐỐC

Ban Giám đốc Công ty Cổ phần Vincom Retail ("Công ty") trình bày báo cáo này và báo cáo tài chính hợp nhất giữa niên độ của Công ty và các công ty con cho Quý II năm 2021.

### TRÁCH NHIỆM CỦA BAN GIÁM ĐỐC ĐỐI VỚI BÁO CÁO TÀI CHÍNH HỢP NHẤT GIỮA NIÊN ĐỘ

Ban Giám đốc chịu trách nhiệm đảm bảo báo cáo tài chính hợp nhất giữa niên độ cho từng giai đoạn tài chính phản ánh trung thực và hợp lý tình hình tài chính hợp nhất giữa niên độ, kết quả hoạt động kinh doanh hợp nhất giữa niên độ và tình hình lưu chuyển tiền tệ hợp nhất giữa niên độ của Công ty và các công ty con trong kỳ. Trong quá trình lập báo cáo tài chính hợp nhất giữa niên độ này, Ban Giám đốc cần phải:



- ▶ lựa chọn các chính sách kế toán thích hợp và áp dụng các chính sách này một cách nhất quán;
- ▶ thực hiện các đánh giá và ước tính một cách hợp lý và thận trọng;
- ▶ nêu rõ các chuẩn mực kế toán áp dụng cho Công ty và các công ty con có được tuân thủ hay không và tất cả những sai lệch trọng yếu so với những chuẩn mực này đã được trình bày và giải thích trong báo cáo tài chính hợp nhất giữa niên độ; và
- ▶ lập báo cáo tài chính hợp nhất giữa niên độ trên cơ sở nguyên tắc hoạt động liên tục trừ trường hợp không thể cho rằng Công ty và các công ty con sẽ tiếp tục hoạt động.

Ban Giám đốc chịu trách nhiệm đảm bảo việc các sổ sách kế toán thích hợp được lưu giữ để phản ánh tình hình tài chính hợp nhất giữa niên độ của Công ty và các công ty con, với mức độ chính xác hợp lý, tại bất kỳ thời điểm nào và đảm bảo rằng các sổ sách kế toán tuân thủ với chế độ kế toán đã được áp dụng. Ban Giám đốc cũng chịu trách nhiệm về việc quản lý các tài sản của Công ty và các công ty con và do đó phải thực hiện các biện pháp thích hợp để ngăn chặn và phát hiện các hành vi gian lận và những vi phạm khác.

Ban Giám đốc cam kết đã tuân thủ những yêu cầu nêu trên trong việc lập báo cáo tài chính hợp nhất giữa niên độ kèm theo.

### CÔNG BỐ CỦA BAN GIÁM ĐỐC

Theo ý kiến của Ban Giám đốc, báo cáo tài chính hợp nhất giữa niên độ kèm theo phản ánh trung thực và hợp lý tình hình tài chính hợp nhất giữa niên độ của Công ty và các công ty con vào ngày 30 tháng 6 năm 2021, kết quả hoạt động kinh doanh hợp nhất giữa niên độ và tình hình lưu chuyển tiền tệ hợp nhất giữa niên độ cho kỳ hoạt động kết thúc cùng ngày, phù hợp với các Chuẩn mực kế toán Việt Nam, Chế độ kế toán doanh nghiệp Việt Nam và các quy định pháp lý có liên quan đến việc lập và trình bày báo cáo tài chính hợp nhất giữa niên độ.

Thay mặt Ban Giám đốc:   


Trần Mai Hoa  
Tổng Giám đốc

Hà Nội, Việt Nam

Ngày 28 tháng 7 năm 2021

BẢNG CÂN ĐỐI KẾ TOÁN HỢP NHẤT GIỮA NIÊN ĐỘ  
ngày 30 tháng 6 năm 2021

Đơn vị tính: Triệu VND

Mã số	TÀI SẢN	Thuyết minh	Tại 30/6/2021	Tại 31/12/2020
<b>100</b>	<b>A. TÀI SẢN NGẮN HẠN</b>		<b>5.708.358</b>	<b>7.012.397</b>
<b>110</b>	<b>I. Tiền và các khoản tương đương tiền</b>	<b>4</b>	<b>2.309.153</b>	<b>3.050.907</b>
111	1. Tiền		547.800	1.030.907
112	2. Các khoản tương đương tiền		1.761.353	2.020.000
<b>120</b>	<b>II. Đầu tư ngắn hạn</b>		<b>674.165</b>	<b>1.894.314</b>
123	1. Đầu tư nắm giữ đến ngày đáo hạn	5	674.165	1.894.314
<b>130</b>	<b>III. Các khoản phải thu ngắn hạn</b>		<b>1.313.544</b>	<b>1.446.089</b>
131	1. Phải thu ngắn hạn của khách hàng	6.1	1.134.012	817.997
132	2. Trả trước cho người bán ngắn hạn	6.2	68.715	97.136
136	3. Phải thu ngắn hạn khác	7	149.396	545.422
137	4. Dự phòng phải thu ngắn hạn khó đòi	6.1	(38.579)	(14.466)
<b>140</b>	<b>IV. Hàng tồn kho</b>	<b>8</b>	<b>289.541</b>	<b>519.889</b>
141	1. Hàng tồn kho		289.541	519.889
<b>150</b>	<b>V. Tài sản ngắn hạn khác</b>		<b>1.121.955</b>	<b>101.198</b>
151	1. Chi phí trả trước ngắn hạn	9	59.132	69.513
152	2. Thuế GTGT được khấu trừ		22.461	31.150
153	3. Thuế và các khoản khác phải thu Nhà nước		362	535
155	4. Tài sản ngắn hạn khác	10	1.040.000	-
<b>200</b>	<b>B. TÀI SẢN DÀI HẠN</b>		<b>32.205.269</b>	<b>32.804.035</b>
<b>210</b>	<b>I. Các khoản phải thu dài hạn</b>		<b>7.500</b>	<b>8.308</b>
216	1. Phải thu dài hạn khác		7.500	8.308
<b>220</b>	<b>II. Tài sản cố định</b>		<b>434.197</b>	<b>450.233</b>
221	1. Tài sản cố định hữu hình	11	418.035	430.206
222	Nguyên giá		599.801	595.633
223	Giá trị khấu hao lũy kế		(181.766)	(165.427)
227	2. Tài sản cố định vô hình	12	16.162	20.027
228	Nguyên giá		54.391	54.391
229	Giá trị hao mòn lũy kế		(38.229)	(34.364)
<b>230</b>	<b>III. Bất động sản đầu tư</b>	<b>13</b>	<b>27.031.141</b>	<b>27.732.173</b>
231	1. Nguyên giá		33.696.324	33.710.220
232	2. Giá trị hao mòn lũy kế		(6.665.183)	(5.978.047)
<b>240</b>	<b>IV. Tài sản dở dang dài hạn</b>		<b>1.001.242</b>	<b>959.231</b>
242	1. Chi phí xây dựng cơ bản dở dang	14	1.001.242	959.231
<b>260</b>	<b>V. Tài sản dài hạn khác</b>		<b>3.731.189</b>	<b>3.654.090</b>
261	1. Chi phí trả trước dài hạn	9	435.434	514.162
262	2. Tài sản thuê thu nhập hoãn lại		16.032	16.032
268	3. Tài sản dài hạn khác	10	2.981.820	2.789.702
269	4. Lợi thế thương mại	15	297.903	334.194
<b>270</b>	<b>TỔNG CỘNG TÀI SẢN</b>		<b>37.913.627</b>	<b>39.816.432</b>

BẢNG CÂN ĐỐI KẾ TOÁN HỢP NHẤT GIỮA NIÊN ĐỘ (tiếp theo)  
ngày 30 tháng 6 năm 2021

Đơn vị tính: Triệu VND

Mã số	NGUỒN VỐN	Thuyết minh	Tại 30/6/2021	Tại 31/12/2020
<b>300</b>	<b>C. NỢ PHẢI TRẢ</b>		<b>7.409.046</b>	<b>10.480.616</b>
<b>310</b>	<b>I. Nợ ngắn hạn</b>		<b>3.040.554</b>	<b>3.537.868</b>
311	1. Phải trả người bán ngắn hạn	16	538.116	788.362
312	2. Người mua trả tiền trước ngắn hạn	17	399.321	429.835
313	3. Thuế và các khoản phải nộp Nhà nước	18	434.567	321.533
314	4. Phải trả người lao động		-	204
315	5. Chi phí phải trả ngắn hạn	19	670.952	1.009.332
318	6. Doanh thu chưa thực hiện ngắn hạn	21	107.653	164.209
319	7. Phải trả ngắn hạn khác	20	851.005	786.519
320	8. Vay và nợ ngắn hạn	22.1	19.887	19.887
321	9. Dự phòng phải trả ngắn hạn		16.157	15.091
322	10. Quỹ khen thưởng, phúc lợi		2.896	2.896
<b>330</b>	<b>II. Nợ dài hạn</b>		<b>4.368.492</b>	<b>6.942.748</b>
336	1. Doanh thu chưa thực hiện dài hạn	21	86.790	86.181
337	2. Phải trả dài hạn khác	20	1.076.404	1.072.229
338	3. Vay và nợ dài hạn	22.2	3.128.121	5.706.162
341	4. Thuế thu nhập hoãn lại phải trả		77.177	78.176
<b>400</b>	<b>D. VỐN CHỦ SỞ HỮU</b>		<b>30.504.581</b>	<b>29.335.816</b>
<b>410</b>	<b>I. Vốn chủ sở hữu</b>	<b>23</b>	<b>30.504.581</b>	<b>29.335.816</b>
411	1. Vốn cổ phần đã phát hành		23.288.184	23.288.184
411a	- Cổ phần phổ thông có quyền biểu quyết		23.288.184	23.288.184
412	2. Thặng dư vốn cổ phần		46.983	46.983
415	3. Cổ phiếu quỹ		(1.954.258)	(1.954.258)
420	4. Quỹ khác thuộc vốn chủ sở hữu		(53.420)	(53.420)
421	5. Lợi nhuận sau thuế chưa phân phối		9.142.451	7.974.003
421a	- Lợi nhuận sau thuế chưa phân phối đến cuối năm trước		7.974.003	5.592.148
421b	- Lợi nhuận sau thuế chưa phân phối kỳ này		1.168.448	2.381.855
429	6. Lợi ích cổ đông không kiểm soát		34.641	34.324
<b>440</b>	<b>TỔNG CỘNG NGUỒN VỐN</b>		<b>37.913.627</b>	<b>39.816.432</b>



Phạm Thị Ngọc Hà  
Kế toán trưởng

Ngày 28 tháng 7 năm 2021



Trần Mai Hoa  
Tổng Giám đốc

Công ty Cổ phần Vincom Retail

B02a-DN/HN

BÁO CÁO KẾT QUẢ KINH DOANH HỢP NHẤT GIỮA NIÊN ĐỘ  
Quý II năm 2021

Đơn vị tính: Triệu VND

Mã số	CHỈ TIÊU	Thuyết minh	Quý II năm 2021	Quý II năm 2020	Cho giai đoạn tài chính 6 tháng kết thúc ngày 30 tháng 6 năm 2021	Cho giai đoạn tài chính 6 tháng kết thúc ngày 30 tháng 6 năm 2020
01	1. Doanh thu bán hàng và cung cấp dịch vụ	24.1	1.510.391	1.630.177	3.736.776	3.315.842
02	2. Các khoản giảm trừ doanh thu	24.1	-	-	-	-
10	3. Doanh thu thuần về bán hàng và cung cấp dịch vụ	24.1	1.510.391	1.630.177	3.736.776	3.315.842
11	4. Giá vốn hàng bán và dịch vụ cung cấp	25	(880.962)	(984.384)	(1.938.979)	(1.911.139)
20	5. Lợi nhuận gộp về bán hàng và cung cấp dịch vụ		629.429	645.793	1.797.797	1.404.703
21	6. Doanh thu hoạt động tài chính	24.2	119.680	57.553	221.269	104.567
22	7. Chi phí tài chính	26	(151.938)	(99.664)	(306.076)	(179.134)
23	<i>Trong đó: Chi phí lãi vay</i>		<i>(151.082)</i>	<i>(98.889)</i>	<i>(304.380)</i>	<i>(177.571)</i>
24	8. Phần lãi trong công ty liên kết		-	-	-	-
25	8. Chi phí bán hàng	27	(51.915)	(44.581)	(143.529)	(105.364)
26	9. Chi phí quản lý doanh nghiệp	27	(80.259)	(91.634)	(144.737)	(181.910)
30	10. Lợi nhuận thuần từ hoạt động kinh doanh		464.997	467.467	1.424.724	1.042.862
31	11. Thu nhập khác		20.097	(18.047)	41.228	27.445
32	12. Chi phí khác		(1.696)	(3.655)	(2.742)	(5.064)
40	13. (Lỗ)/Lợi nhuận khác		18.401	(21.702)	38.486	22.381



BÁO CÁO KẾT QUẢ KINH DOANH HỢP NHẤT GIỮA NIÊN ĐỘ (tiếp theo)  
 Quý II năm 2021


Đơn vị tính: Triệu VND

Mã số	CHỈ TIÊU	Thuyết minh	Quý II năm 2021	Quý II năm 2020	Cho giai đoạn tài chính 6 tháng kết thúc ngày 30 tháng 6 năm 2021	Cho giai đoạn tài chính 6 tháng kết thúc ngày 30 tháng 6 năm 2020
50	14. Tổng lợi nhuận kế toán trước thuế		483.398	445.765	1.463.210	1.065.243
51	15. Chi phí thuế TNDN hiện hành	28	(96.264)	(102.650)	(295.444)	(230.893)
52	16. Thu nhập thuế TNDN hoãn lại	28	493	53	999	1.017
60	17. Lợi nhuận sau thuế TNDN		387.627	343.168	1.168.765	835.367
61	18. Lợi nhuận sau thuế của công ty mẹ		387.511	343.106	1.168.448	835.192
62	19. Lợi nhuận sau thuế thuộc về các cổ đông không kiểm soát		116	62	317	175



Phạm Thị Ngọc Hà  
 Kế toán trưởng

Ngày 28 tháng 7 năm 2021



Trần Mai Hoa  
 Tổng Giám đốc

BÁO CÁO LƯU CHUYỂN TIỀN TỆ HỢP NHẤT GIỮA NIÊN ĐỘ  
Quý II năm 2021

Đơn vị tính: Triệu VND

Mã số	CHỈ TIÊU	Cho giai đoạn tài chính 6 tháng kết thức ngày 30 tháng 6 năm 2021	Cho giai đoạn tài chính 6 tháng kết thức ngày 30 tháng 6 năm 2020
	<b>I. LƯU CHUYỂN TIỀN TỪ HOẠT ĐỘNG KINH DOANH</b>		
01	Lợi nhuận trước thuế <i>Điều chỉnh cho các khoản:</i>	1.463.210	1.065.243
02	Khấu hao tài sản cố định hữu hình, bất động sản đầu tư và hao mòn tài sản cố định vô hình (bao gồm phân bổ lợi thế thương mại)	747.862	734.379
03	Các khoản dự phòng	25.179	2.624
05	Lãi từ hoạt động đầu tư	(212.838)	(104.567)
06	Chi phí lãi vay và chi phí phát hành trái phiếu	304.380	177.571
08	Lợi nhuận từ hoạt động kinh doanh trước thay đổi vốn lưu động	2.327.793	1.875.250
09	Thay đổi các khoản phải thu	(367.920)	(784.675)
10	Thay đổi hàng tồn kho	230.348	(19.016)
11	Thay đổi các khoản phải trả (không kể lãi vay phải trả, thuế thu nhập doanh nghiệp phải nộp)	(351.587)	1.703.948
12	Thay đổi chi phí trả trước	88.624	(44.636)
14	Tiền lãi vay đã trả	(202.927)	(131.452)
15	Thuế thu nhập doanh nghiệp đã nộp	(298.836)	(144.953)
20	Lưu chuyển tiền thuần từ hoạt động kinh doanh	1.425.495	2.454.466
	<b>II. LƯU CHUYỂN TIỀN TỪ HOẠT ĐỘNG ĐẦU TƯ</b>		
21	Tiền chi để mua sắm, xây dựng tài sản cố định (TSCĐ) và các tài sản dài hạn khác	(1.494.689)	(1.508.536)
21	Tiền thu lại khoản đặt cọc cho mục đích đầu tư	465.820	-
22	Tiền thu do thanh lý, nhượng bán TSCĐ và các tài sản dài hạn khác	-	112
23	Tiền chi cho vay, mua các công cụ nợ của đơn vị khác	(1.850.000)	(1.050.000)
24	Tiền thu hồi cho vay, bán lại công cụ nợ của đơn vị khác	3.071.000	1.750.000
27	Tiền thu lãi cho vay, cổ tức và lợi nhuận được chia	240.620	55.621
30	Lưu chuyển tiền thuần (sử dụng vào) hoạt động đầu tư	432.751	(752.803)

BÁO CÁO LƯU CHUYỂN TIỀN TỆ HỢP NHẤT GIỮA NIÊN ĐỘ (tiếp theo)  
 Quý II năm 2021

Đơn vị tính: Triệu VND

Mã số	CHỈ TIÊU	Cho giai đoạn tài chính 6 tháng kết thúc ngày 30 tháng 6 năm 2021	Cho giai đoạn tài chính 6 tháng kết thúc ngày 30 tháng 6 năm 2020
	<b>III. LƯU CHUYỂN TIỀN TỪ HOẠT ĐỘNG TÀI CHÍNH</b>		
33	Tiền thu từ đi vay	-	1.015.245
34	Tiền trả nợ gốc vay	(2.600.000)	-
40	Lưu chuyển tiền thuần từ (sử dụng vào) hoạt động tài chính	(2.600.000)	1.015.245
50	Lưu chuyển tiền và tương đương tiền thuần trong kỳ	(741.754)	2.716.908
60	Tiền và tương đương tiền đầu kỳ	3.050.907	1.388.344
70	Tiền và tương đương tiền cuối kỳ	2.309.153	4.105.252



Phạm Thị Ngọc Hà  
 Kế toán trưởng

Ngày 28 tháng 7 năm 2021



Trần Mai Hoa  
 Tổng Giám đốc

THUYẾT MINH BÁO CÁO TÀI CHÍNH HỢP NHẤT GIỮA NIÊN ĐỘ  
Quý II năm 2021

1. THÔNG TIN CÔNG TY

Công ty Cổ phần Vincom Retail (“Công ty”), trước đây là Công ty TNHH Vincom Retail, được thành lập theo Giấy chứng nhận đăng ký kinh doanh số 0105850244 do Sở Kế hoạch và Đầu tư thành phố Hà Nội cấp ngày 11 tháng 4 năm 2012. Vào ngày 14 tháng 5 năm 2013, Công ty được cấp Giấy chứng nhận đăng ký kinh doanh sửa đổi lần thứ 2, theo đó Công ty đã chuyển đổi thành công ty cổ phần và đổi tên thành Công ty Cổ phần Vincom Retail. Công ty sau đó cũng nhận được các Giấy chứng nhận đăng ký doanh nghiệp sửa đổi với lần gần nhất là lần thứ 20 được cấp ngày 02 tháng 01 năm 2019.

Cổ phiếu của Công ty đã được chính thức giao dịch tại Sở Giao dịch Chứng khoán thành phố Hồ Chí Minh từ ngày 6 tháng 11 năm 2017.

Hoạt động chính trong kỳ hiện tại của Công ty là đầu tư, phát triển các trung tâm thương mại để cho thuê và các bất động sản để bán.

Chu kỳ sản xuất kinh doanh của hoạt động phát triển và chuyển nhượng bất động sản của Công ty bắt đầu từ thời điểm xin giấy phép đầu tư, thực hiện giải phóng mặt bằng, xây dựng cơ bản cho đến thời điểm hoàn thiện dự án, do vậy, chu kỳ sản xuất kinh doanh của hoạt động chuyển nhượng bất động sản của Công ty thông thường là từ 12 tháng đến 36 tháng. Chu kỳ sản xuất, kinh doanh của các hoạt động khác của Công ty thông thường là trong vòng 12 tháng.

Công ty có trụ sở chính tại số 7, đường Bằng Lăng 1, khu đô thị sinh thái Vinhomes Riverside, phường Việt Hưng, quận Long Biên, thành phố Hà Nội, Việt Nam.

Số lượng nhân viên của Công ty và các công ty con tại ngày 30 tháng 6 năm 2021 là 2.062 nhân viên (ngày 31 tháng 12 năm 2020: 2.137 nhân viên).

Tập đoàn Vingroup - Công ty CP là công ty mẹ của Công ty. Tập đoàn Vingroup - Công ty CP và các công ty con được gọi là Tập đoàn.

**Cơ cấu tổ chức**

Vào ngày 30 tháng 6 năm 2021, Công ty có 03 công ty con như sau:

STT	Tên công ty	Tỷ lệ biểu quyết (%)	Tỷ lệ lợi ích (%)	Trụ sở chính	Hoạt động chính
1	Công ty TNHH Vận hành Vincom Retail	100,00	100,00	Tòa nhà Symphony, đường Chu Huy Mân, phường Phúc Lợi, quận Long Biên, thành phố Hà Nội	Cho thuê mặt bằng bán lẻ và kinh doanh bất động sản
2	Công ty TNHH Vincom Retail Miền Nam	100,00	100,00	Số 72, đường Lê Thánh Tôn và số 45A, đường Lý Tự Trọng, phường Bến Nghé, quận 1, TP Hồ Chí Minh	Cho thuê mặt bằng bán lẻ và kinh doanh bất động sản
3	Công ty Cổ phần Đầu tư và Phát triển Đô thị Suối Hoa	97,27	97,27	Km1 + 200, đường Trần Hưng Đạo, phường Suối Hoa, TP Bắc Ninh, tỉnh Bắc Ninh	Cho thuê mặt bằng bán lẻ và kinh doanh bất động sản

THUYẾT MINH BÁO CÁO TÀI CHÍNH HỢP NHẤT GIỮA NIÊN ĐỘ (tiếp theo)  
 Quý II năm 2021

**2. CƠ SỞ TRÌNH BÀY**

**2.1 Chuẩn mực và Chế độ kế toán áp dụng**

Báo cáo tài chính hợp nhất giữa niên độ của Công ty và các công ty con được trình bày bằng đồng Việt Nam (“VND”) và được lập phù hợp với Chế độ kế toán doanh nghiệp Việt Nam và Chuẩn mực kế toán Việt Nam do Bộ Tài chính ban hành theo:

- ▶ Quyết định số 149/2001/QĐ-BTC ngày 31 tháng 12 năm 2001 về việc ban hành bốn Chuẩn mực kế toán Việt Nam (Đợt 1);
- ▶ Quyết định số 165/2002/QĐ-BTC ngày 31 tháng 12 năm 2002 về việc ban hành sáu Chuẩn mực kế toán Việt Nam (Đợt 2);
- ▶ Quyết định số 234/2003/QĐ-BTC ngày 30 tháng 12 năm 2003 về việc ban hành sáu Chuẩn mực kế toán Việt Nam (Đợt 3);
- ▶ Quyết định số 12/2005/QĐ-BTC ngày 15 tháng 02 năm 2005 về việc ban hành sáu Chuẩn mực kế toán Việt Nam (Đợt 4); và
- ▶ Quyết định số 100/2005/QĐ-BTC ngày 28 tháng 12 năm 2005 về việc ban hành bốn Chuẩn mực kế toán Việt Nam (Đợt 5).

Theo đó, báo cáo tài chính hợp nhất giữa niên độ được trình bày kèm theo và việc sử dụng báo cáo này không dành cho các đối tượng không được cung cấp các thông tin về các thủ tục và nguyên tắc và thông lệ kế toán tại Việt Nam và hơn nữa không được chủ định trình bày tình hình tài chính hợp nhất giữa niên độ, kết quả hoạt động kinh doanh hợp nhất giữa niên độ và lưu chuyển tiền tệ hợp nhất giữa niên độ theo các nguyên tắc và thông lệ kế toán được chấp nhận rộng rãi ở các nước và lãnh thổ khác ngoài Việt Nam.

**2.2 Hình thức sổ kế toán áp dụng**

Hình thức sổ kế toán được áp dụng của Công ty và các công ty con là Nhật ký chung.

**2.3 Kỳ kế toán năm**

Kỳ kế toán năm của Công ty và các công ty con áp dụng cho việc lập báo cáo tài chính hợp nhất bắt đầu từ ngày 01 tháng 01 và kết thúc ngày 31 tháng 12.

**2.4 Đơn vị tiền tệ sử dụng trong kế toán**

Đơn vị tiền tệ sử dụng trong kế toán của Công ty là VND.

Đơn vị tiền tệ Công ty sử dụng khi lập và trình bày báo cáo tài chính hợp nhất là Triệu VND.

**2.5 Cơ sở hợp nhất**

Báo cáo tài chính hợp nhất giữa niên độ bao gồm các báo cáo tài chính của Công ty và các công ty con cho kỳ hoạt động sáu tháng kết thúc ngày 30 tháng 6 năm 2021.

Các công ty con được hợp nhất toàn bộ kể từ ngày mua, là ngày Công ty nắm quyền kiểm soát công ty con, và tiếp tục được hợp nhất cho đến ngày Công ty chấm dứt quyền kiểm soát đối với công ty con, trừ trường hợp quyền kiểm soát của công ty mẹ chỉ là tạm thời khi công ty con chỉ được mua và nắm giữ cho mục đích bán lại trong thời gian không quá 12 tháng.

Báo cáo tài chính của Công ty và các công ty con sử dụng để hợp nhất được lập cho cùng một kỳ kế toán và được áp dụng các chính sách kế toán một cách thống nhất.

Số dư các tài khoản trên bảng cân đối kế toán giữa Công ty và các công ty con và giữa các công ty con, các khoản thu nhập và chi phí, các khoản lãi hoặc lỗ nội bộ chưa thực hiện phát sinh từ các giao dịch này được loại trừ hoàn toàn.

THUYẾT MINH BÁO CÁO TÀI CHÍNH HỢP NHẤT GIỮA NIÊN ĐỘ (tiếp theo)  
 Quý II năm 2021

**2. CƠ SỞ TRÌNH BÀY (tiếp theo)**

**2.5 Cơ sở hợp nhất (tiếp theo)**

Lợi ích của các cổ đông không kiểm soát là phần lợi ích trong lãi, hoặc lỗ, và trong tài sản thuần của công ty con không được nắm giữ bởi Công ty và được trình bày riêng biệt trên báo cáo kết quả hoạt động kinh doanh hợp nhất giữa niên độ và được trình bày riêng biệt trong phần vốn chủ sở hữu trên bảng cân đối kế toán hợp nhất giữa niên độ.

Ảnh hưởng do các thay đổi trong tỷ lệ sở hữu công ty con mà không làm mất quyền kiểm soát được hạch toán vào lợi nhuận sau thuế chưa phân phối hoặc lỗ lũy kế.

**3. TÓM TẮT CÁC CHÍNH SÁCH KẾ TOÁN CHỦ YẾU**

**3.1 Tiền và các khoản tương đương tiền**

Tiền và các khoản tương đương tiền bao gồm tiền gửi ngân hàng, tiền đang chuyển, các khoản đầu tư ngắn hạn có thời hạn gốc không quá ba tháng, có tính thanh khoản cao, có khả năng chuyển đổi dễ dàng thành các lượng tiền xác định và không có nhiều rủi ro trong chuyển đổi thành tiền.

**3.2 Hàng tồn kho**

*Hàng tồn kho bất động sản*

Bất động sản được xây dựng để bán hoặc để cho thuê dài hạn đáp ứng được điều kiện ghi nhận doanh thu một lần trong quá trình hoạt động bình thường của Công ty và các công ty con, không phải để cho thuê hoặc chờ tăng giá, được ghi nhận là hàng hóa bất động sản theo giá thấp hơn giữa giá thành để đưa mỗi sản phẩm đến vị trí và điều kiện hiện tại và giá trị thuần có thể thực hiện được.

Giá thành của thành phẩm bất động sản bao gồm:

- ▶ Chi phí tiền sử dụng đất, tiền thuê đất, và các chi phí phát triển đất;
- ▶ Chi phí xây dựng trả cho nhà thầu; và
- ▶ Chi phí lãi vay, chi phí tư vấn, thiết kế, chi phí san lấp, đền bù giải phóng mặt bằng, phí tư vấn, thuế chuyển nhượng đất, chi phí quản lý xây dựng chung, và các chi phí liên quan khác.

Giá trị thuần có thể thực hiện được là giá bán ước tính của hàng hóa bất động sản trong điều kiện kinh doanh bình thường, dựa trên giá thị trường vào ngày báo cáo, và trừ chi phí ước tính để hoàn thành và chi phí bán hàng ước tính.

Giá vốn của bất động sản đã bán được ghi nhận trên báo cáo kết quả hoạt động kinh doanh hợp nhất giữa niên độ dựa trên các chi phí trực tiếp tạo thành bất động sản đó và chi phí chung được phân bổ theo các tiêu thức phù hợp.

*Hàng tồn kho khác*

Hàng tồn kho được ghi nhận theo giá thấp hơn giữa giá thành để đưa mỗi sản phẩm đến vị trí và điều kiện hiện tại và giá trị thuần có thể thực hiện được.

Giá trị thuần có thể thực hiện được là giá bán ước tính của hàng tồn kho trong điều kiện kinh doanh bình thường trừ chi phí ước tính để hoàn thành và chi phí bán hàng ước tính.

Công ty và các công ty con áp dụng phương pháp kê khai thường xuyên để hạch toán hàng tồn kho, giá trị của hàng tồn kho được xác định theo phương pháp bình quân gia quyền.

THUYẾT MINH BÁO CÁO TÀI CHÍNH HỢP NHẤT GIỮA NIÊN ĐỘ (tiếp theo)  
 Quý II năm 2021

**3. TÓM TẮT CÁC CHÍNH SÁCH KẾ TOÁN CHỦ YẾU (tiếp theo)**

**3.2 Hàng tồn kho (tiếp theo)**

*Dự phòng giảm giá hàng tồn kho*

Dự phòng giảm giá hàng tồn kho được trích lập cho phần giá trị dự kiến bị tổn thất do các khoản suy giảm trong giá trị (do giảm giá, hư hỏng, kém phẩm chất, lỗi thời v.v.) có thể xảy ra đối với nguyên vật liệu, thành phẩm, hàng hoá tồn kho thuộc quyền sở hữu của Công ty và các công ty con dựa trên bằng chứng hợp lý về sự suy giảm giá trị tại ngày kết thúc kỳ hoạt động. Số tăng hoặc giảm khoản dự phòng giảm giá hàng tồn kho được hạch toán vào giá vốn hàng bán trên báo cáo kết quả hoạt động kinh doanh hợp nhất giữa niên độ.

**3.3 Các khoản phải thu**

Các khoản phải thu được trình bày trên báo cáo tài chính hợp nhất giữa niên độ theo giá trị ghi sổ các khoản phải thu từ khách hàng và phải thu khác sau khi căn trừ dự phòng được lập cho các khoản phải thu khó đòi.

Dự phòng nợ phải thu khó đòi thể hiện phần giá trị của các khoản phải thu mà Công ty và các công ty con dự kiến không có khả năng thu hồi tại ngày kết thúc kỳ hoạt động.

**3.4 Tài sản cố định hữu hình**

Tài sản cố định hữu hình được thể hiện theo nguyên giá trừ đi giá trị hao mòn lũy kế.

Nguyên giá tài sản cố định hữu hình bao gồm giá mua và những chi phí có liên quan trực tiếp đến việc đưa tài sản vào sẵn sàng hoạt động như dự kiến.

Các chi phí mua sắm, nâng cấp và đổi mới tài sản cố định hữu hình được ghi tăng nguyên giá của tài sản, và chi phí bảo trì, sửa chữa được hạch toán vào báo cáo kết quả hoạt động kinh doanh hợp nhất giữa niên độ khi phát sinh.

Khi tài sản cố định hữu hình được bán hay thanh lý, các khoản lãi hoặc lỗ phát sinh do thanh lý tài sản (là phần chênh lệch giữa tiền thu thuần từ việc bán tài sản với giá trị còn lại của tài sản) được hạch toán vào báo cáo kết quả hoạt động kinh doanh hợp nhất giữa niên độ.

**3.5 Thuê tài sản**

Việc xác định một thỏa thuận có phải là thỏa thuận thuê tài sản hay không dựa trên bản chất của thỏa thuận đó tại thời điểm khởi đầu: liệu việc thực hiện thỏa thuận này có phụ thuộc vào việc sử dụng một tài sản nhất định và thỏa thuận có bao gồm điều khoản về quyền sử dụng tài sản hay không.

Thỏa thuận thuê tài sản được phân loại là thuê tài chính nếu theo hợp đồng thuê tài sản bên cho thuê chuyển giao phần lớn rủi ro và lợi ích gắn liền với quyền sở hữu tài sản cho bên đi thuê. Tất cả các thỏa thuận thuê tài sản khác được phân loại là thuê hoạt động.

*Trong trường hợp Công ty và các công ty con là bên đi thuê*

Tài sản theo hợp đồng thuê tài chính được vốn hóa trên bảng cân đối kế toán hợp nhất giữa niên độ tại thời điểm khởi đầu thuê tài sản theo giá trị thấp hơn giữa giá trị hợp lý của tài sản thuê và giá trị hiện tại của khoản thanh toán tiền thuê tối thiểu. Khoản tiền gốc trong các khoản thanh toán tiền thuê trong tương lai theo hợp đồng thuê tài chính được hạch toán như khoản nợ phải trả. Khoản tiền lãi trong các khoản thanh toán tiền thuê được hạch toán vào báo cáo kết quả hoạt động kinh doanh hợp nhất giữa niên độ trong suốt thời gian thuê tài sản theo lãi suất cố định trên số dư còn lại của khoản nợ thuê tài chính phải trả.

THUYẾT MINH BÁO CÁO TÀI CHÍNH HỢP NHẤT GIỮA NIÊN ĐỘ (tiếp theo)  
 Quý II năm 2021

**3. TÓM TẮT CÁC CHÍNH SÁCH KẾ TOÁN CHỦ YẾU (tiếp theo)**

**3.5 Thuê tài sản (tiếp theo)**

*Trong trường hợp Công ty và các công ty con là bên đi thuê (tiếp theo)*

Tài sản thuê tài chính đã được vốn hóa được trích khấu hao theo phương pháp khấu hao đường thẳng theo thời gian ngắn hơn giữa thời gian hữu dụng ước tính và thời hạn thuê tài sản, nếu không chắc chắn là bên thuê sẽ được chuyển giao quyền sở hữu tài sản khi hết hạn hợp đồng thuê.

Các tài sản thuê tài chính của Công ty và các công ty con đang được ghi nhận trên chỉ tiêu bất động sản đầu tư thuộc bảng cân đối kế toán hợp nhất giữa niên độ.

Các khoản tiền thuê theo hợp đồng thuê hoạt động được hạch toán vào báo cáo kết quả hoạt động kinh doanh hợp nhất giữa niên độ theo phương pháp đường thẳng trong thời hạn của hợp đồng thuê.

*Trong trường hợp Công ty và các công ty con là bên cho thuê*

Tài sản theo hợp đồng cho thuê hoạt động được ghi nhận là bất động sản đầu tư trên bảng cân đối kế toán hợp nhất giữa niên độ.

Thu nhập từ tiền cho thuê hoạt động được hạch toán vào báo cáo kết quả hoạt động kinh doanh hợp nhất giữa niên độ theo phương pháp đường thẳng trong thời gian cho thuê.

**3.6 Tài sản cố định vô hình**

Tài sản cố định vô hình được ghi nhận theo nguyên giá trừ đi giá trị hao mòn lũy kế.

Nguyên giá tài sản cố định vô hình bao gồm giá mua và những chi phí có liên quan trực tiếp đến việc đưa tài sản vào sẵn sàng hoạt động như dự kiến. Các chi phí nâng cấp và đổi mới tài sản cố định vô hình được ghi tăng nguyên giá của tài sản, và các chi phí khác được hạch toán vào báo cáo kết quả hoạt động kinh doanh hợp nhất giữa niên độ khi phát sinh.

Khi tài sản cố định vô hình được bán hay thanh lý, các khoản lãi hoặc lỗ phát sinh do thanh lý tài sản (là phần chênh lệch giữa tiền thu thuần từ việc bán tài sản với giá trị còn lại của tài sản) được hạch toán vào báo cáo kết quả hoạt động kinh doanh hợp nhất giữa niên độ.

**3.7 Khấu hao và hao mòn**

Khấu hao tài sản cố định hữu hình và hao mòn tài sản cố định vô hình được trích theo phương pháp khấu hao đường thẳng trong suốt thời gian hữu dụng ước tính của các tài sản như sau:

Nhà cửa và vật kiến trúc	5 - 15 năm
Máy móc và thiết bị	2 - 15 năm
Phương tiện vận tải	4 - 15 năm
Thiết bị văn phòng	3 - 10 năm
Phần mềm máy tính	3 - 8 năm
Tài sản cố định khác	3 - 15 năm



THUYẾT MINH BÁO CÁO TÀI CHÍNH HỢP NHẤT GIỮA NIÊN ĐỘ (tiếp theo)  
 Quý II năm 2021

**3. TÓM TẮT CÁC CHÍNH SÁCH KẾ TOÁN CHỦ YẾU (tiếp theo)**

**3.8 Bất động sản đầu tư**

Bất động sản đầu tư được thể hiện theo nguyên giá bao gồm cả các chi phí giao dịch liên quan trừ đi giá trị hao mòn lũy kế.

Nguyên giá bất động sản đầu tư bao gồm các chi phí bằng tiền hoặc giá trị hợp lý của các tài sản mà Công ty và các công ty con bỏ ra để mua hoặc để xây dựng và phát triển bất động sản đầu tư tính đến thời điểm hoàn thành việc mua hoặc việc xây dựng bất động sản đầu tư đó. Công ty và các công ty con ghi nhận bất động sản đầu tư được mua trên báo cáo tài chính hợp nhất kể từ thời điểm Công ty và các công ty con nhận chuyển giao phần lớn rủi ro và lợi ích gắn liền với quyền sở hữu bất động sản đầu tư từ bên chuyển giao tài sản, không phụ thuộc vào hình thức của hợp đồng mua hoặc thời điểm chuyển giao hồ sơ pháp lý liên quan đến quyền sở hữu tài sản.

Các khoản chi phí liên quan đến bất động sản đầu tư phát sinh sau ghi nhận ban đầu được hạch toán vào giá trị còn lại của bất động sản đầu tư khi Công ty và các công ty con có khả năng thu được các lợi ích kinh tế trong tương lai nhiều hơn mức hoạt động được đánh giá ban đầu của bất động sản đầu tư đó.

Quyền sử dụng đất được ghi nhận là bất động sản đầu tư bao gồm quyền sử dụng đất có thời hạn và quyền sử dụng đất lâu dài được cấp cho Công ty nhằm mục đích phát triển các bất động sản đầu tư. Quyền sử dụng đất có thời hạn đó được trích khấu hao trong suốt thời hạn được cấp phép. Quyền sử dụng đất lâu dài không tính hao mòn.

Khấu hao bất động sản đầu tư được trích theo phương pháp khấu hao đường thẳng trong suốt thời gian hữu dụng ước tính của các bất động sản như sau:

Quyền sử dụng đất, nhà cửa và vật kiến trúc	5 - 50 năm
Máy móc và thiết bị	3 - 25 năm

Quyền sử dụng đất lâu dài được ghi nhận là bất động sản đầu tư căn cứ trên giấy chứng nhận quyền sử dụng đất được cấp bởi các cơ quan có thẩm quyền và không tính hao mòn.

Bất động sản đầu tư không còn được trình bày trong bảng cân đối kế toán hợp nhất sau khi đã bán hoặc sau khi bất động sản đầu tư đã không còn được sử dụng và xét thấy không thu được lợi ích kinh tế trong tương lai từ việc thanh lý bất động sản đầu tư đó. Chênh lệch giữa tiền thu thuần từ việc bán tài sản với giá trị còn lại của bất động sản đầu tư được ghi nhận vào báo cáo kết quả hoạt động kinh doanh hợp nhất giữa niên độ trong kỳ thanh lý.

Việc chuyển từ bất động sản chủ sở hữu sử dụng hoặc hàng tồn kho thành bất động sản đầu tư chỉ khi có sự thay đổi về mục đích sử dụng như trường hợp chủ sở hữu chấm dứt sử dụng tài sản đó và bắt đầu cho bên khác thuê hoạt động hoặc khi kết thúc giai đoạn xây dựng. Việc chuyển từ bất động sản đầu tư sang bất động sản chủ sở hữu sử dụng hay hàng tồn kho chỉ khi có sự thay đổi về mục đích sử dụng như các trường hợp chủ sở hữu bắt đầu sử dụng tài sản này hoặc bắt đầu triển khai cho mục đích bán. Việc chuyển từ bất động sản đầu tư sang bất động sản chủ sở hữu sử dụng hoặc hàng tồn kho không làm thay đổi nguyên giá hay giá trị còn lại của bất động sản tại ngày chuyển đổi.

Công ty và các công ty con cũng tham gia góp vốn để hợp tác đầu tư xây dựng và phát triển các trung tâm thương mại. Theo các thỏa thuận hợp tác đầu tư Công ty có quyền kiểm soát trung tâm thương mại tại thời điểm Công ty và các công ty con nhận bàn giao trung tâm thương mại từ bên đối tác để vận hành hoạt động kinh doanh. Công ty và các công ty con sẽ ghi nhận bất động sản đầu tư trên bảng cân đối kế toán hợp nhất giữa niên độ tại thời điểm Công ty và các công ty con nhận bàn giao tài sản để vận hành và khai thác.

THUYẾT MINH BÁO CÁO TÀI CHÍNH HỢP NHẤT GIỮA NIÊN ĐỘ (tiếp theo)  
 Quý II năm 2021

**3. TÓM TẮT CÁC CHÍNH SÁCH KẾ TOÁN CHỦ YẾU (tiếp theo)**

**3.9 Chi phí đi vay**

Chi phí đi vay bao gồm lãi tiền vay và các chi phí khác phát sinh liên quan trực tiếp đến các khoản vay của Công ty và các công ty con.

Chi phí đi vay được hạch toán như chi phí phát sinh trong kỳ ngoại trừ các khoản chi phí đi vay liên quan trực tiếp đến việc mua sắm, xây dựng hoặc hình thành một tài sản cụ thể cần có một thời gian đủ dài để có thể đưa vào sử dụng theo mục đích định trước hoặc để bán được vốn hóa vào nguyên giá của tài sản đó.

**3.10 Chi phí trả trước**

Chi phí trả trước bao gồm các chi phí trả trước ngắn hạn hoặc chi phí trả trước dài hạn trên bảng cân đối kế toán hợp nhất giữa niên độ và được phân bổ trong khoảng thời gian trả trước của chi phí tương ứng với các lợi ích kinh tế được tạo ra từ các chi phí này.

Chi phí trả trước dài hạn bao gồm chi phí thuê đất dài hạn trả trước được ghi nhận theo Thông tư số 45/2013/TT-BTC, tiền thuê mặt bằng trả trước theo hợp đồng thuê hoạt động, chi phí trước hoạt động, công cụ dụng cụ xuất dùng và các chi phí trả trước khác mang lại lợi ích kinh tế trong khoảng thời gian trên một năm.

**3.11 Hợp nhất kinh doanh và lợi thế thương mại**

Hợp nhất kinh doanh được hạch toán theo phương pháp giá mua. Giá phí hợp nhất kinh doanh bao gồm giá trị hợp lý tại ngày diễn ra trao đổi của các tài sản đem trao đổi, các khoản nợ phải trả đã phát sinh hoặc đã thừa nhận và các công cụ vốn do bên mua phát hành để đổi lấy quyền kiểm soát bên bị mua và các chi phí liên quan trực tiếp đến việc hợp nhất kinh doanh. Tài sản đã mua, nợ phải trả có thể xác định được và những khoản nợ tiềm tàng phải gánh chịu trong hợp nhất kinh doanh đều ghi nhận theo giá trị hợp lý tại ngày hợp nhất kinh doanh.

Lợi thế thương mại phát sinh từ hợp nhất kinh doanh được ghi nhận ban đầu theo giá gốc, là phần chênh lệch giữa giá phí hợp nhất kinh doanh so với phần sở hữu của bên mua trong giá trị hợp lý thuần của tài sản, nợ phải trả có thể xác định được và các khoản nợ tiềm tàng đã ghi nhận. Trong trường hợp giá phí hợp nhất kinh doanh thấp hơn phần sở hữu của bên mua đối với giá trị hợp lý của tài sản thuần của bên bị mua, khoản chênh lệch này được ghi nhận vào báo cáo kết quả hoạt động kinh doanh hợp nhất giữa niên độ. Sau khi ghi nhận ban đầu, lợi thế thương mại được xác định giá trị bằng giá gốc trừ đi hao mòn lũy kế. Lợi thế thương mại được phân bổ theo phương pháp đường thẳng trong thời gian hữu ích được ước tính không quá mười (10) năm. Định kỳ, Công ty đánh giá tổn thất lợi thế thương mại tại công ty con, nếu có bằng chứng cho thấy số lợi thế thương mại bị tổn thất lớn hơn số phân bổ hàng năm thì phân bổ theo số lợi thế thương mại bị tổn thất ngay trong kỳ phát sinh.

*Mua tài sản và hợp nhất kinh doanh*

Công ty và các công ty con mua các công ty sở hữu dự án bất động sản. Tại thời điểm mua, Công ty sẽ xác định liệu việc mua công ty con có phải là giao dịch hợp nhất kinh doanh hay không. Giao dịch này được coi là hoạt động hợp nhất kinh doanh nếu công ty con có các hoạt động kinh doanh.

Nếu việc mua lại công ty con không phải là giao dịch hợp nhất kinh doanh, giao dịch đó được hạch toán như là một giao dịch mua một nhóm các tài sản và nợ phải trả. Giá phí mua được phân bổ vào các tài sản và nợ phải trả dựa trên giá trị hợp lý tương ứng của các tài sản và nợ phải trả, và không có lợi thế thương mại hay thuế hoãn lại được ghi nhận.

THUYẾT MINH BÁO CÁO TÀI CHÍNH HỢP NHẤT GIỮA NIÊN ĐỘ (tiếp theo)  
 Quý II năm 2021

**3. TÓM TẮT CÁC CHÍNH SÁCH KẾ TOÁN CHỦ YẾU (tiếp theo)**

**3.11 Hợp nhất kinh doanh và lợi thế thương mại (tiếp theo)**

*Hợp nhất kinh doanh giữa các doanh nghiệp cùng dưới sự kiểm soát chung.*

Giao dịch hợp nhất kinh doanh được thực hiện giữa các doanh nghiệp cùng dưới sự kiểm soát chung được thực hiện như sau:

- ▶ Tài sản và nợ của các đơn vị được hợp nhất theo giá trị ghi sổ tại ngày hợp nhất;
- ▶ Không có lợi thế thương mại phát sinh từ giao dịch hợp nhất;
- ▶ Báo cáo kết quả hoạt động kinh doanh hợp nhất phản ánh kết quả hoạt động kinh doanh từ thời điểm hợp nhất; và
- ▶ Chênh lệch giữa giá phí hợp nhất và tài sản thuần của bên bị hợp nhất được ghi nhận vào vốn chủ sở hữu.

Trường hợp Công ty thoái vốn mất quyền kiểm soát trong công ty con trước kia được hợp nhất kinh doanh dưới sự kiểm soát chung, phần chênh lệch ghi nhận vào vốn chủ sở hữu giữa giá phí hợp nhất và tài sản thuần của công ty con tại ngày mua sẽ được phân loại lại vào lợi nhuận sau thuế chưa phân phối tại ngày thoái vốn.

**3.12 Đầu tư nắm giữ đến ngày đáo hạn**

Các khoản đầu tư nắm giữ đến ngày đáo hạn được ghi nhận theo giá gốc. Sau ghi nhận ban đầu, các khoản đầu tư này được ghi nhận theo giá trị có thể thu hồi. Các khoản suy giảm giá trị của khoản đầu tư nếu phát sinh được hạch toán vào chi phí tài chính trong báo cáo kết quả hoạt động kinh doanh hợp nhất giữa niên độ và giảm trừ trực tiếp giá trị đầu tư.

**3.13 Các khoản phải trả và chi phí trích trước**

Các khoản phải trả và chi phí trích trước được ghi nhận cho số tiền phải trả trong tương lai liên quan đến hàng hóa và dịch vụ đã nhận được không phụ thuộc vào việc Công ty và các công ty con đã nhận được hóa đơn của nhà cung cấp hay chưa.

Các khoản phải trả nhà thầu xây dựng cho các dự án bất động sản được ghi nhận theo biên bản nghiệm thu khối lượng giữa hai bên, không phụ thuộc vào việc Công ty và các công ty con đã nhận được hóa đơn của nhà thầu xây dựng hay chưa.

**3.14 Các khoản dự phòng**

Công ty và các công ty con ghi nhận dự phòng khi có nghĩa vụ nợ hiện tại (nghĩa vụ pháp lý hoặc nghĩa vụ liên đới) là kết quả của một sự kiện đã xảy ra trong quá khứ. Việc thanh toán nghĩa vụ nợ này có thể sẽ dẫn đến sự giảm sút về những lợi ích kinh tế và Công ty và các công ty con có thể đưa ra được một ước tính đáng tin cậy về giá trị của nghĩa vụ nợ đó. Nếu ảnh hưởng về giá trị thời gian của tiền là trọng yếu thì giá trị của một khoản dự phòng cần được chiết khấu về giá trị hiện tại sử dụng tỷ lệ chiết khấu là tỷ lệ trước thuế và phản ánh rõ những rủi ro cụ thể của khoản nợ đó. Khi giá trị của khoản dự phòng được chiết khấu, phần tăng lên theo thời gian của khoản dự phòng được ghi nhận là chi phí tài chính.

Chi phí liên quan đến các khoản dự phòng được hạch toán vào báo cáo kết quả hoạt động kinh doanh hợp nhất giữa niên độ.

*Dự phòng chi phí bảo hành cho căn hộ và nhà phố thương mại*

Công ty và các công ty con ước tính chi phí dự phòng bảo hành dựa trên doanh thu và các thông tin hiện có về chi phí sửa chữa của các căn hộ và nhà phố thương mại đã bán trong quá khứ.

THUYẾT MINH BÁO CÁO TÀI CHÍNH HỢP NHẤT GIỮA NIÊN ĐỘ (tiếp theo)  
 Quý II năm 2021

**3. TÓM TẮT CÁC CHÍNH SÁCH KẾ TOÁN CHỦ YẾU (tiếp theo)**

**3.15 Các nghiệp vụ bằng ngoại tệ**

Các nghiệp vụ phát sinh bằng các đơn vị tiền tệ khác với đơn vị tiền tệ kế toán của Công ty và các công ty con (VND) được hạch toán theo tỷ giá giao dịch thực tế vào ngày phát sinh nghiệp vụ theo nguyên tắc sau:

- ▶ Nghiệp vụ làm phát sinh các khoản phải trả được hạch toán theo tỷ giá bán của ngân hàng thương mại nơi Công ty và các công ty con dự kiến giao dịch; và
- ▶ Giao dịch góp vốn hoặc nhận vốn góp được hạch toán theo tỷ giá mua ngoại tệ của ngân hàng nơi Công ty và các công ty con mở tài khoản để nhận vốn của nhà đầu tư.

Tại ngày kết thúc kỳ hoạt động, các khoản mục tiền tệ có gốc ngoại tệ được đánh giá lại theo tỷ giá giao dịch thực tế tại ngày của bảng cân đối kế toán hợp nhất giữa niên độ theo nguyên tắc sau:

- ▶ Các khoản mục tiền tệ được phân loại là tài sản được hạch toán theo tỷ giá mua của ngân hàng thương mại nơi Công ty và các công ty con thường xuyên có giao dịch; và
- ▶ Các khoản mục tiền tệ được phân loại là nợ phải trả được hạch toán theo tỷ giá bán của ngân hàng thương mại nơi Công ty và các công ty con thường xuyên có giao dịch.

Tất cả các khoản chênh lệch tỷ giá thực tế phát sinh trong kỳ và chênh lệch do đánh giá lại số dư tiền tệ có gốc ngoại tệ cuối kỳ được hạch toán vào báo cáo kết quả hoạt động kinh doanh hợp nhất giữa niên độ.

**3.16 Phân chia lợi nhuận**

Lợi nhuận thuần sau thuế thu nhập doanh nghiệp (không bao gồm các khoản lãi từ giao dịch mua giá rẻ) có thể được chia cho các nhà đầu tư sau khi được Đại hội đồng cổ đông phê duyệt và sau khi đã trích lập các quỹ dự phòng theo Điều lệ của Công ty và các quy định của pháp luật Việt Nam.

**3.17 Tiền ứng trước từ khách hàng mua nhà**

Các khoản tiền khách hàng ứng trước để mua nhà ở, căn hộ trong tương lai mà chưa đủ điều kiện để được ghi nhận là doanh thu trong kỳ được phản ánh trong tài khoản "Người mua trả tiền trước" trên bảng cân đối kế toán hợp nhất giữa niên độ.

**3.18 Ghi nhận doanh thu**

Doanh thu được ghi nhận khi Công ty và các công ty con có khả năng nhận được các lợi ích kinh tế có thể xác định được một cách chắc chắn. Doanh thu được xác định theo giá trị hợp lý của các khoản đã thu hoặc sẽ thu được sau khi trừ đi các khoản chiết khấu thương mại, giảm giá hàng bán và hàng bán bị trả lại. Các điều kiện ghi nhận cụ thể sau đây cũng phải được đáp ứng khi ghi nhận doanh thu.

*Doanh thu chuyển nhượng bất động sản*

Doanh thu chuyển nhượng bất động sản được ghi nhận khi phần lớn các rủi ro và lợi ích gắn liền với quyền sở hữu bất động sản được chuyển giao cho người mua. Đối với giao dịch bán hàng nhiều cấu phần làm phát sinh nghĩa vụ của người bán ở thời điểm trong tương lai, doanh thu ghi nhận là giá trị hợp lý của các khoản đã thu hoặc sẽ thu trừ đi giá trị hợp lý cho phần nghĩa vụ chưa được thực hiện.

THUYẾT MINH BÁO CÁO TÀI CHÍNH HỢP NHẤT GIỮA NIÊN ĐỘ (tiếp theo)  
Quý II năm 2021

3. TÓM TẮT CÁC CHÍNH SÁCH KẾ TOÁN CHỦ YẾU (tiếp theo)

3.18 Ghi nhận doanh thu (tiếp theo)

*Doanh thu chuyển nhượng bất động sản (tiếp theo)*

Doanh thu chuyển nhượng bất động sản cũng bao gồm doanh thu ghi nhận một lần từ việc cho thuê dài hạn bất động sản. Trường hợp thời gian cho thuê chiếm trên 90% thời gian sử dụng hữu ích của tài sản, Công ty và các công ty con lựa chọn phương pháp ghi nhận doanh thu một lần đối với toàn bộ số tiền cho thuê nhận trước nếu thỏa mãn đồng thời các điều kiện sau:

- ▶ Bên đi thuê không có quyền hủy ngang hợp đồng thuê và doanh nghiệp cho thuê không có nghĩa vụ phải trả lại số tiền đã nhận trước trong mọi trường hợp và dưới mọi hình thức;
- ▶ Số tiền nhận trước từ việc cho thuê không nhỏ hơn 90% tổng số tiền cho thuê dự kiến thu được theo hợp đồng trong suốt thời hạn cho thuê và bên đi thuê phải thanh toán toàn bộ số tiền thuê trong vòng 12 tháng kể từ thời điểm khởi đầu thuê tài sản;
- ▶ Hầu như toàn bộ rủi ro và lợi ích gắn liền với quyền sở hữu tài sản thuê đã chuyển giao cho bên đi thuê; và
- ▶ Doanh nghiệp cho thuê phải ước tính được tương đối đầy đủ giá vốn của hoạt động cho thuê.

*Doanh thu cho thuê bất động sản đầu tư*

Doanh thu cho thuê bất động sản theo hợp đồng thuê hoạt động được ghi nhận trên báo cáo kết quả hoạt động kinh doanh hợp nhất giữa niên độ theo phương pháp đường thẳng dựa trên thời hạn của hợp đồng thuê.

*Doanh thu cung cấp dịch vụ*

Doanh thu liên quan đến hoạt động khu vui chơi giải trí, hoạt động quản lý, môi giới cho thuê trung tâm thương mại và các dịch vụ có liên quan khác được ghi nhận khi dịch vụ được cung cấp và kết quả hợp đồng có thể được xác định một cách chắc chắn, doanh thu sẽ được ghi nhận dựa vào mức độ hoàn thành công việc.

*Thu nhập từ hoạt động chuyển nhượng vốn*

Thu nhập từ hoạt động chuyển nhượng vốn được xác định là phần chênh lệch giữa giá bán và giá vốn của khoản đầu tư. Thu nhập này được ghi nhận vào ngày hoàn tất giao dịch.

*Tiền lãi*

Doanh thu được ghi nhận khi tiền lãi phát sinh trên cơ sở dồn tích (có tính đến lợi tức mà tài sản đem lại) trừ khi khả năng thu hồi tiền lãi không chắc chắn.

*Cổ tức*

Cổ tức được ghi nhận là doanh thu khi quyền lợi được nhận cổ tức của Công ty và các công ty con với tư cách là nhà đầu tư được xác lập.

THUYẾT MINH BÁO CÁO TÀI CHÍNH HỢP NHẤT GIỮA NIÊN ĐỘ (tiếp theo)  
 Quý II năm 2021

**3. TÓM TẮT CÁC CHÍNH SÁCH KẾ TOÁN CHỦ YẾU (tiếp theo)**

**3.19 Thuế**

*Thuế thu nhập hiện hành*

Tài sản thuế thu nhập và thuế thu nhập phải nộp cho kỳ hiện hành và các kỳ trước được xác định bằng số tiền dự kiến được thu hồi từ hoặc phải nộp cho cơ quan thuế, dựa trên các mức thuế suất và các luật thuế có hiệu lực đến ngày kết thúc kỳ hoạt động.

Thuế thu nhập hiện hành được ghi nhận vào kết quả hoạt động kinh doanh hợp nhất giữa niên độ ngoại trừ trường hợp thuế thu nhập phát sinh liên quan đến một khoản mục được ghi thẳng vào vốn chủ sở hữu, trong trường hợp này, thuế thu nhập hiện hành cũng được ghi nhận trực tiếp vào vốn chủ sở hữu.

Công ty và các công ty con chỉ được bù trừ các tài sản thuế thu nhập hiện hành và thuế thu nhập hiện hành phải nộp khi Công ty và các công ty con có quyền hợp pháp được bù trừ giữa tài sản thuế thu nhập hiện hành với thuế thu nhập hiện hành phải nộp và Công ty và các công ty con dự định thanh toán thuế thu nhập hiện hành phải nộp và tài sản thuế thu nhập hiện hành trên cơ sở thuần.

*Thuế thu nhập hoãn lại*

Thuế thu nhập hoãn lại được xác định cho các khoản chênh lệch tạm thời tại ngày kết thúc kỳ hoạt động giữa cơ sở tính thuế thu nhập của các tài sản và nợ phải trả và giá trị ghi sổ của các khoản mục này trong báo cáo tài chính hợp nhất giữa niên độ.

Thuế thu nhập hoãn lại phải trả được ghi nhận cho tất cả các khoản chênh lệch tạm thời chịu thuế, ngoại trừ:

- ▶ Thuế thu nhập hoãn lại phải trả phát sinh từ ghi nhận ban đầu của một tài sản hay nợ phải trả từ một giao dịch mà giao dịch này không có ảnh hưởng đến lợi nhuận kế toán và lợi nhuận tính thuế thu nhập (hoặc lỗ tính thuế) tại thời điểm phát sinh giao dịch; và
- ▶ Các chênh lệch tạm thời chịu thuế gắn liền với các khoản đầu tư vào các công ty con, công ty liên kết và các khoản vốn góp liên doanh khi Công ty có khả năng kiểm soát thời gian hoàn nhập khoản chênh lệch tạm thời và chắc chắn khoản chênh lệch tạm thời sẽ không được hoàn nhập trong tương lai có thể dự đoán.

Tài sản thuế thu nhập hoãn lại cần được ghi nhận cho tất cả các chênh lệch tạm thời được khấu trừ, giá trị được khấu trừ chuyển sang các kỳ sau của các khoản lỗ tính thuế và các khoản ưu đãi thuế chưa sử dụng, khi chắc chắn trong tương lai sẽ có lợi nhuận tính thuế để sử dụng những chênh lệch tạm thời được khấu trừ, các khoản lỗ tính thuế và các ưu đãi thuế chưa sử dụng này, ngoại trừ:

- ▶ Tài sản thuế hoãn lại phát sinh từ ghi nhận ban đầu của một tài sản hoặc nợ phải trả từ một giao dịch mà giao dịch này không có ảnh hưởng đến lợi nhuận kế toán và lợi nhuận tính thuế thu nhập (hoặc lỗ tính thuế) tại thời điểm phát sinh giao dịch; và
- ▶ Đối với các chênh lệch tạm thời được khấu trừ phát sinh từ các khoản đầu tư vào các công ty con, công ty liên kết và các khoản vốn góp liên doanh, tài sản thuế thu nhập hoãn lại được ghi nhận khi chắc chắn là chênh lệch tạm thời sẽ được hoàn nhập trong tương lai có thể dự đoán được và có lợi nhuận chịu thuế để sử dụng được khoản chênh lệch tạm thời đó.

Giá trị ghi sổ của tài sản thuế thu nhập hoãn lại phải được xem xét lại vào ngày kết thúc kỳ hoạt động và phải giảm giá trị ghi sổ của tài sản thuế thu nhập hoãn lại đến mức bảo đảm chắc chắn có đủ lợi nhuận tính thuế cho phép lợi ích của một phần hoặc toàn bộ tài sản thuế thu nhập hoãn lại được sử dụng. Các tài sản thuế thu nhập hoãn lại chưa được ghi nhận trước đây được xem xét lại vào ngày kết thúc kỳ hoạt động và được ghi nhận khi chắc chắn có đủ lợi nhuận tính thuế trong tương lai để có thể sử dụng các tài sản thuế thu nhập hoãn lại chưa ghi nhận này.

THUYẾT MINH BÁO CÁO TÀI CHÍNH HỢP NHẤT GIỮA NIÊN ĐỘ (tiếp theo)  
 Quý II năm 2021

3. TÓM TẮT CÁC CHÍNH SÁCH KẾ TOÁN CHỦ YẾU (tiếp theo)

3.19 Thuế (tiếp theo)

*Thuế thu nhập hoãn lại (tiếp theo)*

Tài sản thuế thu nhập hoãn lại và thuế thu nhập hoãn lại phải trả được xác định theo thuế suất dự tính sẽ áp dụng cho kỳ hoạt động khi tài sản được thu hồi hay nợ phải trả được thanh toán, dựa trên các mức thuế suất và luật thuế có hiệu lực vào ngày kết thúc kỳ hoạt động.

Thuế thu nhập hoãn lại được ghi nhận vào báo cáo kết quả hoạt động kinh doanh hợp nhất giữa niên độ ngoại trừ trường hợp thuế thu nhập phát sinh liên quan đến một khoản mục được ghi thẳng vào vốn chủ sở hữu, trong trường hợp này, thuế thu nhập hoãn lại cũng được ghi nhận trực tiếp vào vốn chủ sở hữu.

Công ty và các công ty con chỉ được bù trừ các tài sản thuế thu nhập hoãn lại và thuế thu nhập hoãn lại phải trả khi Công ty và các công ty con có quyền hợp pháp được bù trừ giữa tài sản thuế thu nhập hiện hành với thuế thu nhập hiện hành phải nộp và các tài sản thuế thu nhập hoãn lại và thuế thu nhập hoãn lại phải trả này liên quan tới thuế thu nhập doanh nghiệp được quản lý bởi cùng một cơ quan thuế:

- ▶ Đối với cùng một đơn vị chịu thuế; hoặc
- ▶ Công ty và các công ty con dự định thanh toán thuế thu nhập hiện hành phải trả và tài sản thuế thu nhập hiện hành trên cơ sở thuần hoặc thu hồi tài sản đồng thời với việc thanh toán nợ phải trả trong từng kỳ tương lai khi các khoản trọng yếu của thuế thu nhập hoãn lại phải trả hoặc tài sản thuế thu nhập hoãn lại được thanh toán hoặc thu hồi.

3.20 Các bên liên quan

Các bên được coi là bên liên quan của Công ty và các công ty con nếu một bên có khả năng, trực tiếp hoặc gián tiếp, kiểm soát bên kia hoặc gây ảnh hưởng đáng kể tới bên kia trong việc ra các quyết định tài chính và hoạt động, hoặc khi Công ty và các công ty con và bên kia cùng chịu sự kiểm soát chung hoặc ảnh hưởng đáng kể chung. Các bên liên quan có thể là các công ty hoặc các cá nhân, bao gồm các thành viên mật thiết trong gia đình mật thiết của các cá nhân được coi là liên quan.

4. TIỀN VÀ CÁC KHOẢN TƯƠNG ĐƯƠNG TIỀN

*Đơn vị tính: Triệu VND*

	<i>Tại 30/6/2021</i>	<i>Tại 31/12/2020</i>
Tiền gửi ngân hàng	547.800	1.030.832
Tiền đang chuyển	-	75
Các khoản tương đương tiền	1.761.353	2.020.000
<b>TỔNG CỘNG</b>	<b>2.309.153</b>	<b>3.050.907</b>

Các khoản tương đương tiền tại ngày 30 tháng 6 năm 2021 bao gồm các khoản tiền gửi bằng đồng Việt Nam với kỳ hạn từ 1 đến 3 tháng và được hưởng lãi suất từ 3,0% đến 4,0%/năm (ngày 31 tháng 12 năm 2020: kỳ hạn 3 tháng và được hưởng lãi suất từ 2,9% đến 4,0%/năm).

THUYẾT MINH BÁO CÁO TÀI CHÍNH HỢP NHẤT GIỮA NIÊN ĐỘ (tiếp theo)  
 Quý II năm 2021

**5. ĐÀU TƯ NĂM GIỮ ĐẾN NGÀY ĐÁO HẠN**

Đơn vị tính: Triệu VND

	Tại 30/6/2021	Tại 31/12/2020
Đầu tư năm giữ đến ngày đáo hạn ngắn hạn (i)	674.165	1.894.314
<b>TỔNG CỘNG</b>	<b>674.165</b>	<b>1.894.314</b>

- (i) Đầu tư năm giữ đến ngày đáo hạn ngắn hạn cuối kỳ bao gồm các khoản tiền gửi ngân hàng bằng đồng Việt Nam với kỳ hạn từ 6 đến 12 tháng và được hưởng lãi suất từ 3,7%/năm đến 6,0%/năm (ngày 31 tháng 12 năm 2020: kỳ hạn từ 6 đến 12 tháng và được hưởng lãi suất từ 4,0%/năm đến 6,3%/năm). Trong đó bao gồm 74,1 tỷ VND kinh phí bảo trì cho một số dự án căn hộ và shop-house, và sẽ được chuyển về cho Ban Quản trị Tòa nhà.

**6. PHẢI THU NGẮN HẠN KHÁCH HÀNG VÀ TRẢ TRƯỚC CHO NGƯỜI BÁN NGẮN HẠN**

**6.1 Phải thu ngắn hạn của khách hàng**

Đơn vị tính: Triệu VND

	Tại 30/6/2021	Tại 31/12/2020
Phải thu từ cho thuê bất động sản đầu tư và cung cấp dịch vụ liên quan	968.874	660.921
Phải thu từ chuyển nhượng bất động sản	154.140	111.001
Phải thu khác	10.998	46.075
<b>TỔNG CỘNG</b>	<b>1.134.012</b>	<b>817.997</b>

Trong đó:

Phải thu ngắn hạn từ khách hàng	1.089.104	741.157
Phải thu ngắn hạn từ bên liên quan (Thuyết minh số 29)	44.908	76.840

Dự phòng phải thu ngắn hạn khó đòi	(38.579)	(14.466)
------------------------------------	----------	----------

**6.2 Trả trước cho người bán ngắn hạn**

Đơn vị tính: Triệu VND

	Tại 30/6/2021	Tại 31/12/2020
Trả trước cho người bán	49.953	92.799
Trả trước cho các bên liên quan (Thuyết minh số 29)	18.762	4.337
<b>TỔNG CỘNG</b>	<b>68.715</b>	<b>97.136</b>



THUYẾT MINH BÁO CÁO TÀI CHÍNH HỢP NHẤT GIỮA NIÊN ĐỘ (tiếp theo)  
 Quý II năm 2021

7. PHẢI THU NGẮN HẠN KHÁC

	<i>Đơn vị tính: Triệu VND</i>	
	<i>Tại 30/6/2021</i>	<i>Tại 31/12/2020</i>
Lãi phải thu từ các khoản tiền gửi ngân hàng, đặt cọc	33.212	52.635
Đặt cọc, ký quỹ cho mục đích đảm bảo phát triển dự án và thực hiện hợp đồng	12.727	12.728
Phải thu về hợp tác đầu tư	69.680	457.909
Phải thu các khoản chi hộ	3.673	6.713
Phải thu ngắn hạn khác	30.104	15.437
<b>TỔNG CỘNG</b>	<b>149.396</b>	<b>545.422</b>
<i>Trong đó:</i>		
<i>Phải thu khác từ các bên khác</i>	<i>50.267</i>	<i>60.187</i>
<i>Phải thu khác từ các bên liên quan (Thuyết minh số 29)</i>	<i>99.129</i>	<i>485.235</i>

8. HÀNG TỒN KHO

	<i>Đơn vị tính: Triệu VND</i>			
	<i>Tại 30/6/2021</i>		<i>Tại 31/12/2020</i>	
	<i>Giá gốc</i>	<i>Dự phòng</i>	<i>Giá gốc</i>	<i>Dự phòng</i>
Bất động sản để bán đang xây dựng dở dang (i)	221.227	-	422.004	-
Thành phẩm bất động sản	48.564	-	77.251	-
Hàng tồn kho khác	19.750	-	20.633	-
<b>TỔNG CỘNG</b>	<b>289.541</b>	<b>-</b>	<b>519.889</b>	<b>-</b>

(i) Chủ yếu bao gồm chi phí xây dựng và phát triển các hạng mục căn hộ, căn hộ khách sạn, nhà phố thương mại để bán.

THUYẾT MINH BÁO CÁO TÀI CHÍNH HỢP NHẤT GIỮA NIÊN ĐỘ (tiếp theo)  
Quý II năm 2021

9. CHI PHÍ TRẢ TRƯỚC

*Đơn vị tính: Triệu VND*

	<i>Tại 30/6/2021</i>	<i>Tại 31/12/2020</i>
<b>Ngắn hạn:</b>		
Chi phí bán hàng liên quan đến bất động sản chưa bàn giao	44.617	46.583
Thuế thu nhập doanh nghiệp tạm tính	3.498	3.983
Chi phí trả trước ngắn hạn khác	11.017	18.947
<b>TỔNG CỘNG</b>	<b>59.132</b>	<b>69.513</b>
<b>Dài hạn:</b>		
Chi phí thuê mặt bằng trả trước cho các bên liên quan (Thuyết minh số 29) (i)	242.892	247.997
Trả trước lợi nhuận cam kết theo hợp đồng hợp tác kinh doanh và chương trình quản lý căn hộ	21.419	51.823
Chi phí sửa chữa lớn	135.101	164.339
Công cụ, dụng cụ	15.497	22.048
Tiền thuê đất trả trước	11.784	14.073
Chi phí hoa hồng môi giới cho thuê mặt bằng trung tâm thương mại	8.732	11.648
Chi phí trả trước dài hạn khác	9	2.234
<b>TỔNG CỘNG</b>	<b>435.434</b>	<b>514.162</b>

- (i) Công ty Cổ phần Đầu tư và Phát triển Sinh Thái ("Công ty Sinh Thái"), một công ty trong cùng Tập đoàn, đã cho Công ty TNHH Vincom Retail Miền Nam thuê trung tâm thương mại ("TTTTM") tại Dự án Vincom Plaza Quang Trung và Dự án Vincom Plaza Lê Văn Việt theo các hợp đồng thuê TTTM.

10. TÀI SẢN KHÁC

*Đơn vị tính: Triệu VND*

	<i>Tại 30/6/2021</i>	<i>Tại 31/12/2020</i>
<b>Ngắn hạn:</b>		
Đặt cọc cho các bên liên quan cho mục đích đầu tư (Thuyết minh số 29) (i)	1.040.000	-
<b>TỔNG CỘNG</b>	<b>1.040.000</b>	<b>-</b>
<b>Dài hạn:</b>		
Đặt cọc cho các bên liên quan cho mục đích đầu tư (Thuyết minh số 29) (i)	2.981.820	2.789.702
<b>TỔNG CỘNG</b>	<b>2.981.820</b>	<b>2.789.702</b>

- (i) Số dư cuối kỳ là các khoản đặt cọc cho Tập đoàn Vingroup - Công ty CP, công ty mẹ, và một số công ty trong cùng Tập đoàn ("các đối tác đầu tư") cho mục đích hợp tác đầu tư và kinh doanh cấu phần TTTM của một số dự án bất động sản theo các thỏa thuận và hợp đồng hợp tác đầu tư và kinh doanh dự án. Theo các thỏa thuận này, các đối tác đầu tư đã cam kết chuyển nhượng các dự án TTTM hoặc trao quyền ưu tiên mua các TTTM cho Công ty và các công ty con theo giá bán đủ bù đắp các chi phí đầu tư đã phát sinh. Trong trường hợp các đối tác đầu tư chưa hoàn thiện đủ các điều kiện để chuyển giao các TTTM sang cho Công ty và các công ty con tại thời điểm tài sản đã hoàn thành và sẵn sàng đưa vào khai thác, sử dụng, các bên sẽ ký hợp đồng hợp tác đầu tư để Công ty và các công ty con có quyền kiểm soát, quản lý vận hành và khai thác TTTM, và chia sẻ lại một phần lợi nhuận trước thuế từ việc vận hành TTTM cho các đối tác đầu tư.

THUYẾT MINH BÁO CÁO TÀI CHÍNH HỢP NHẤT GIỮA NIÊN ĐỘ (tiếp theo)  
 Quý II năm 2021

11. TÀI SẢN CÓ ĐỊNH HỮU HÌNH

Đơn vị tính: Triệu VND

	<i>Nhà cửa và vật kiến trúc</i>	<i>Máy móc, thiết bị</i>	<i>Phương tiện vận tải</i>	<i>Thiết bị văn phòng</i>	<i>Tài sản cố định khác</i>	<i>Tổng cộng</i>
<b>Nguyên giá:</b>						
Số dư đầu kỳ	280.898	265.426	-	23.766	25.543	595.633
- Xây dựng cơ bản hoàn thành	-	4.298	-	197	-	4.495
- Thanh lý, nhượng bán	-	(888)	-	-	-	(888)
- Điều chỉnh khác	-	561	-	-	-	561
Số dư cuối kỳ	280.898	269.396	-	23.964	25.543	599.801
<b>Giá trị khấu hao lũy kế:</b>						
Số dư đầu kỳ	22.461	120.560	-	12.226	10.180	165.427
- Khấu hao trong kỳ	2.253	11.926	-	1.521	1.343	17.042
- Thanh lý, nhượng bán	-	(703)	-	-	-	(703)
Số dư cuối kỳ	24.714	131.783	-	13.746	11.523	181.766
<b>Giá trị còn lại:</b>						
Số dư đầu kỳ	258.437	144.866	-	11.541	15.363	430.206
Số dư cuối kỳ	256.184	137.614	-	10.217	14.020	418.035

THUYẾT MINH BÁO CÁO TÀI CHÍNH HỢP NHẤT GIỮA NIÊN ĐỘ (tiếp theo)  
 Quý II năm 2021

12. TÀI SẢN CÓ ĐỊNH VÔ HÌNH

Đơn vị tính: Triệu VND

	<u>Phần mềm máy tính</u>
<b>Nguyên giá:</b>	
Số dư đầu kỳ	54.391
- Đầu tư XDCB hoàn thành	
Số dư cuối kỳ	54.391
<b>Giá trị hao mòn lũy kế:</b>	
Số dư đầu kỳ	34.364
- Hao mòn trong kỳ	3.865
Số dư cuối kỳ	38.229
<b>Giá trị còn lại:</b>	
Số dư đầu kỳ	<u>20.027</u>
Số dư cuối kỳ	<u>16.162</u>

13. BẤT ĐỘNG SẢN ĐẦU TƯ

Đơn vị tính: Triệu VND

	<u>Quyền sử dụng đất, nhà cửa, vật kiến trúc</u>	<u>Máy móc, thiết bị</u>	<u>Tổng cộng</u>
<b>Nguyên giá:</b>			
Số dư đầu kỳ	27.542.687	6.167.533	33.710.220
Điều chỉnh do quyết toán hợp đồng	3.403	(5.527)	(2.124)
Thanh lý	(8.421)	(3.351)	(11.772)
Số dư cuối kỳ	27.537.669	6.158.655	33.696.324
<b>Giá trị hao mòn lũy kế:</b>			
Số dư đầu kỳ	3.517.613	2.460.434	5.978.047
Khấu hao trong kỳ	398.753	291.909	690.663
Thanh lý	(1.148)	(2.379)	(3.527)
Số dư cuối kỳ	3.915.218	2.749.965	6.665.183
<b>Giá trị còn lại:</b>			
Số dư đầu kỳ	<u>24.025.074</u>	<u>3.707.099</u>	<u>27.732.173</u>
Số dư cuối kỳ	<u>23.622.451</u>	<u>3.408.690</u>	<u>27.031.141</u>

THUYẾT MINH BÁO CÁO TÀI CHÍNH HỢP NHẤT GIỮA NIÊN ĐỘ (tiếp theo)  
Quý II năm 2021

**13. BẤT ĐỘNG SẢN ĐẦU TƯ (tiếp theo)**

Bất động sản đầu tư của Công ty và các công ty con chủ yếu bao gồm tài sản là các TTTM do Công ty và các công ty con sở hữu và vận hành hoạt động cho thuê mặt bằng và cung cấp các dịch vụ liên quan.

Chi tiết về việc sử dụng các bất động sản đầu tư làm tài sản thế chấp cho các khoản vay và trái phiếu của Công ty và các công ty con được trình bày như Thuyết minh số 22.

Các khoản doanh thu và chi phí hoạt động liên quan đến bất động sản đầu tư được trình bày trong Thuyết minh số 24.3.

**14. CHI PHÍ XÂY DỰNG CƠ BẢN DỜ DANG**

*Đơn vị tính: Triệu VND*

	<u>Tại 30/6/2021</u>	<u>Tại 31/12/2020</u>
Dự án Vincom Plaza Biên Hòa 2	135.650	135.650
Dự án Vincom+ Thái Nguyên	111.031	110.084
Dự án Vincom Plaza Mỹ Tho	284.981	284.107
Dự án Vincom Plaza Bạc Liêu	219.305	215.724
Dự án Khách sạn Bắc Ninh	164.780	123.529
Các dự án khác	85.495	90.137
<b>TỔNG CỘNG</b>	<b>1.001.242</b>	<b>959.231</b>

**15. LỢI THẾ THƯƠNG MẠI**

*Đơn vị tính: Triệu VND*

	<u>Lợi thế thương mại từ hợp nhất</u>			<i>Tổng cộng</i>
	<i>Công ty TNHH MTV Vincom Center Long Biên (i)</i>	<i>Công ty Cổ phần Đầu tư Thương mại Dịch vụ Khánh Gia (i)</i>	<i>Công ty Cổ phần Đầu tư An Phong (i)</i>	
<b>Nguyên giá:</b>				
Số dư đầu kỳ	33.000	210.288	482.549	725.837
Số dư cuối kỳ	33.000	210.288	482.549	725.837
<b>Phân bổ lũy kế:</b>				
Số dư đầu kỳ	25.270	117.817	248.556	391.643
Phân bổ trong kỳ	1.650	10.514	24.127	36.291
Số dư cuối kỳ	26.920	128.331	272.683	427.934
<b>Giá trị còn lại:</b>				
Số dư đầu kỳ	7.730	92.471	233.993	334.194
Số dư cuối kỳ	6.080	81.957	209.866	297.903

(i) Các công ty này đã được sáp nhập vào Công ty TNHH Vận hành Vincom Retail và Công ty TNHH Vincom Retail Miền Nam.

THUYẾT MINH BÁO CÁO TÀI CHÍNH HỢP NHẤT GIỮA NIÊN ĐỘ (tiếp theo)  
 Quý II năm 2021

16. PHẢI TRẢ NGƯỜI BÁN NGẮN HẠN

Đơn vị tính: Triệu VND

	Tại 30/6/2021	Tại 31/12/2020
Phải trả cho người bán	303.547	430.474
Phải trả cho các bên liên quan (Thuyết minh số 29)	234.569	357.888
<b>TỔNG CỘNG</b>	<b>538.116</b>	<b>788.362</b>

17. NGƯỜI MUA TRẢ TIỀN TRƯỚC NGẮN HẠN

Đơn vị tính: Triệu VND

	Tại 30/6/2021	Tại 31/12/2020
Trả trước theo các hợp đồng chuyển nhượng bất động sản để bán	349.766	398.317
Trả trước từ người mua khác	49.555	31.518
<b>TỔNG CỘNG</b>	<b>399.321</b>	<b>429.835</b>

18. THUẾ VÀ CÁC KHOẢN PHẢI NỘP NHÀ NƯỚC

Đơn vị tính: Triệu VND

	Tại 30/6/2021	Tại 31/12/2020
<b>Phải nộp</b>		
Thuế thu nhập doanh nghiệp	277.168	281.165
Thuế giá trị gia tăng	123.786	33.263
Thuế thu nhập cá nhân	3.715	5.084
Thuế và các khoản phải nộp khác	29.898	2.021
<b>TỔNG CỘNG</b>	<b>434.567</b>	<b>321.533</b>

19. CHI PHÍ PHẢI TRẢ NGẮN HẠN

Đơn vị tính: Triệu VND

	Tại 30/6/2021	Tại 31/12/2020
Chi phí xây dựng trích trước	287.876	467.777
Chi phí lãi vay phải trả	73.876	140.364
Chi phí bán hàng phải trả	27.544	47.312
Lợi nhuận cam kết theo hợp đồng hợp tác kinh doanh và chương trình quản lý căn hộ phải trả	43.184	50.247
Chi phí hỗ trợ lãi suất phải trả	-	-
Chi phí lương trích trước	14.924	58.620
Các khoản chi phí phải trả khác	223.548	245.012
<b>TỔNG CỘNG</b>	<b>670.952</b>	<b>1.009.332</b>
<i>Trong đó:</i>		
Chi phí phải trả cho các bên khác	669.620	1.004.035
Chi phí phải trả cho các bên liên quan (Thuyết minh số 29)	1.332	5.297

THUYẾT MINH BÁO CÁO TÀI CHÍNH HỢP NHẤT GIỮA NIÊN ĐỘ (tiếp theo)  
 Quý II năm 2021

20. PHẢI TRẢ KHÁC

Đơn vị tính: Triệu VND

	Tại 30/6/2021	Tại 31/12/2020
<b>Ngắn hạn:</b>		
Tiền thu từ các hợp đồng đặt cọc và vay vốn	289.699	269.067
Đặt cọc thuê văn phòng và quầy hàng phải hoàn trả trong vòng 12 tháng tới	376.240	364.032
Kinh phí bảo trì các căn hộ đã bàn giao	86.260	82.208
Đặt cọc thi công mặt bằng	52.298	46.357
Phải trả về cổ tức	2.234	2.234
Phải trả khác	44.274	22.621
<b>TỔNG CỘNG</b>	<b>851.005</b>	<b>786.519</b>
<i>Trong đó:</i>		
<i>Phải trả ngắn hạn cho các bên khác</i>	841.806	765.694
<i>Phải trả ngắn hạn khác cho các bên liên quan (Thuyết minh số 29)</i>	9.199	20.825
<b>Dài hạn:</b>		
Đặt cọc thuê mặt bằng TTTM	1.236.514	1.220.300
<i>Trừ: Đặt cọc thuê mặt bằng TTTM phải hoàn trả trong vòng 12 tháng tới (Trình bày ở Ngắn hạn)</i>	<i>(376.240)</i>	<i>(364.032)</i>
Phải trả về đặt cọc theo hợp đồng hợp tác kinh doanh	180.000	180.000
Đặt cọc khác	36.130	35.961
<b>TỔNG CỘNG</b>	<b>1.076.404</b>	<b>1.072.229</b>
<i>Trong đó:</i>		
<i>Phải trả dài hạn cho các bên khác</i>	896.404	865.470
<i>Phải trả dài hạn khác cho các bên</i>	180.000	206.759

21. DOANH THU CHƯA THỰC HIỆN

Đơn vị tính: Triệu VND

	Tại 30/6/2021	Tại 31/12/2020
Doanh thu chưa thực hiện ngắn hạn	107.653	164.209
Doanh thu chưa thực hiện dài hạn	86.790	86.181
<b>TỔNG CỘNG</b>	<b>194.443</b>	<b>250.390</b>
<i>Trong đó:</i>		
<i>Doanh thu chưa thực hiện từ các bên liên quan (Thuyết minh số 29)</i>	10.107	35.363
<i>Doanh thu chưa thực hiện từ các bên khác</i>	184.336	215.027

Doanh thu chưa thực hiện chủ yếu bao gồm khoản tiền nhận trước từ các khách hàng ký hợp đồng thuê mặt bằng tại các TTTM của Công ty và các công ty con.

THUYẾT MINH BÁO CÁO TÀI CHÍNH HỢP NHẤT GIỮA NIÊN ĐỘ (tiếp theo)  
 Quý II năm 2021

22. VAY VÀ NỢ

22.1 Vay và nợ ngắn hạn

Đơn vị tính: Triệu VND

Thuyết minh	Tại 30/6/2021		Tại 31/12/2020	
	Giá trị	Số có khả năng trả nợ	Giá trị	Số có khả năng trả nợ
Nợ dài hạn đến hạn trả khác từ bên liên quan	29	19.887	19.887	19.887
<b>TỔNG CỘNG</b>		<b>19.887</b>	<b>19.887</b>	<b>19.887</b>

22.2 Vay và nợ dài hạn

Đơn vị tính: Triệu VND

Thuyết minh	Tại 30/6/2021		Tại 31/12/2020	
	Giá trị	Số có khả năng trả nợ	Giá trị	Số có khả năng trả nợ
Trái phiếu doanh nghiệp (i)	2.956.506	2.956.506	5.534.767	5.534.767
Nợ dài hạn khác từ bên liên quan	29	171.616	171.395	171.395
<b>TỔNG CỘNG</b>		<b>3.128.121</b>	<b>5.706.162</b>	<b>5.706.162</b>

(i) Bao gồm:

Đơn vị tư vấn phát hành	Tại 30/6/2021 (Triệu VND)	Ngày đáo hạn	Lãi suất	Tài sản đảm bảo
Công ty Cổ phần Chứng khoán Kỹ thương	2.956.506	Từ tháng 4 năm 2023 đến tháng 8 năm 2025	Lãi suất huy động tiết kiệm trung bình kỳ hạn 12 tháng trả sau bằng VND cộng (+) biên độ 3,25% hoặc 3,5%/năm. Lãi vay được thanh toán theo kỳ trả nợ lãi 3 tháng/lần.	(*)
<b>TỔNG CỘNG</b>	<b>2.956.506</b>			

(\*) Trái phiếu này được thế chấp bằng quyền sử dụng đất và tài sản gắn liền với đất của một trung tâm thương mại được sở hữu bởi một công ty con.



THUYẾT MINH BÁO CÁO TÀI CHÍNH HỢP NHẤT GIỮA NIÊN ĐỘ (tiếp theo)  
 Quý II năm 2021

23. VỐN CHỦ SỞ HỮU

23.1 Tình hình tăng giảm nguồn vốn chủ sở hữu

Đơn vị tính: Triệu VND

	Cổ phần phổ thông có quyền biểu quyết	Thặng dư vốn cổ phần	Cổ phiếu quỹ	Lợi nhuận sau thuế chưa phân phối	Quỹ khác thuộc vốn chủ sở hữu	Lợi ích của cổ đồng không kiểm soát	Tổng cộng
<b>Cho kỳ hoạt động sáu tháng kết thúc ngày 30 tháng 6 năm 2020</b>							
Số dư đầu kỳ trước	23.288.184	46.983	(1.954.258)	5.592.148	(53.420)	33.870	26.953.507
- Lợi nhuận thuần trong kỳ	-	-	-	835.192	-	175	835.367
Số dư cuối kỳ trước	23.288.184	46.983	(1.954.258)	6.427.340	(53.420)	34.045	27.788.874
<b>Cho kỳ hoạt động sáu tháng kết thúc ngày 30 tháng 6 năm 2021</b>							
Số dư đầu kỳ này	23.288.184	46.983	(1.954.258)	7.974.003	(53.420)	34.324	29.335.816
- Lợi nhuận thuần trong kỳ	-	-	-	1.168.448	-	317	1.168.765
Số dư cuối kỳ này	23.288.184	46.983	(1.954.258)	9.142.451	(53.420)	34.641	30.504.581

THUYẾT MINH BÁO CÁO TÀI CHÍNH HỢP NHẤT GIỮA NIÊN ĐỘ (tiếp theo)  
 Quý II năm 2021

23. VỐN CHỦ SỞ HỮU (tiếp theo)

23.2 Cổ phiếu

	Tại 30/6/2021		Tại 31/12/2020	
	Số lượng	Giá trị Triệu VND	Số lượng	Giá trị Triệu VND
<b>Cổ phiếu đăng ký và đã phát hành</b>				
Cổ phiếu phổ thông	2.328.818.410	23.288.184	2.328.818.410	23.288.184
Cổ phiếu ưu đãi	-	-	-	-
<b>Tổng cộng</b>	<b>2.328.818.410</b>	<b>23.288.184</b>	<b>2.328.818.410</b>	<b>23.288.184</b>
<b>Cổ phiếu đang lưu hành</b>				
Cổ phiếu phổ thông	2.272.318.410	22.723.184	2.272.318.410	22.723.184
Cổ phiếu ưu đãi	-	-	-	-
<b>Tổng cộng</b>	<b>2.272.318.410</b>	<b>22.723.184</b>	<b>2.272.318.410</b>	<b>22.723.184</b>

Mệnh giá cho mỗi cổ phiếu đang lưu hành là 10.000VND/cổ phiếu (ngày 31 tháng 12 năm 2020: 10.000VND/cổ phiếu).

24. DOANH THU

24.1 Doanh thu bán hàng và cung cấp dịch vụ

Đơn vị tính: Triệu VND

	Quý II năm 2021	Quý II năm 2020
<b>Tổng doanh thu</b>	<b>1.510.391</b>	<b>1.630.177</b>
Trong đó:		
Doanh thu cho thuê bất động sản đầu tư và cung cấp các dịch vụ liên quan	1.369.558	1.306.607
Doanh thu chuyển nhượng bất động sản	95.540	294.439
Doanh thu cung cấp dịch vụ khác	45.293	29.131
<b>Các khoản giảm trừ doanh thu</b>	<b>-</b>	<b>-</b>
<b>Doanh thu thuần</b>	<b>1.510.391</b>	<b>1.630.177</b>
Trong đó:		
Doanh thu đối với các bên liên quan	150.781	194.589
Doanh thu đối với các bên khác	1.359.610	1.435.588

24.2 Doanh thu hoạt động tài chính

Đơn vị tính: Triệu VND

	Quý II năm 2021	Quý II năm 2020
Lãi tiền gửi, tiền cho vay và các khoản đặt cọc	119.680	57.553
<b>TỔNG CỘNG</b>	<b>119.680</b>	<b>57.553</b>

THUYẾT MINH BÁO CÁO TÀI CHÍNH HỢP NHẤT GIỮA NIÊN ĐỘ (tiếp theo)  
 Quý II năm 2021

24. DOANH THU (tiếp theo)

24.3 Doanh thu và chi phí liên quan đến bất động sản đầu tư

Đơn vị tính: Triệu VND

	Quý II năm 2021	Quý II năm 2020
Thu nhập từ cho thuê bất động sản đầu tư và cung cấp các dịch vụ liên quan (Thuyết minh số 24.1)	1.369.558	1.306.607
Chi phí hoạt động kinh doanh trực tiếp của các bất động sản đầu tư tạo thu nhập cho thuê trong kỳ (Thuyết minh số 25)	761.353	719.361

25. GIÁ VỐN HÀNG BÁN VÀ DỊCH VỤ CUNG CẤP

Đơn vị tính: Triệu VND

	Quý II năm 2021	Quý II năm 2020
Giá vốn cho thuê bất động sản đầu tư và cung cấp các dịch vụ liên quan	761.353	719.361
Giá vốn chuyển nhượng bất động sản	35.668	184.069
Giá vốn cung cấp dịch vụ khác	83.941	80.954
<b>TỔNG CỘNG</b>	<b>880.962</b>	<b>984.384</b>

26. CHI PHÍ TÀI CHÍNH

Đơn vị tính: Triệu VND

	Quý II năm 2021	Quý II năm 2020
Chi phí lãi vay và lãi trái phiếu	136.132	95.609
Phân bổ chi phí phát hành trái phiếu	14.950	3.280
Chi phí tài chính khác	856	775
<b>TỔNG CỘNG</b>	<b>151.938</b>	<b>99.664</b>

THUYẾT MINH BÁO CÁO TÀI CHÍNH HỢP NHẤT GIỮA NIÊN ĐỘ (tiếp theo)  
Quý II năm 2021

27. CHI PHÍ BÁN HÀNG VÀ CHI PHÍ QUẢN LÝ DOANH NGHIỆP

Đơn vị tính: Triệu VND

	Quý II năm 2021	Quý II năm 2020
<b>Chi phí bán hàng</b>	<b>51.915</b>	<b>44.581</b>
Chi phí nhân viên	8.200	12.397
Chi phí tư vấn, hoa hồng và môi giới	16.929	14.483
Chi phí marketing	24.455	15.018
Chi phí khấu hao và hao mòn	1.752	1.950
Chi phí dịch vụ mua ngoài	56	627
Chi phí khác	523	106
<b>Chi phí quản lý doanh nghiệp</b>	<b>80.259</b>	<b>91.634</b>
Chi phí nhân viên	18.666	26.975
Chi phí khấu hao và hao mòn	20.023	20.220
Chi phí dự phòng	(1.474)	1.172
Chi phí dịch vụ mua ngoài	13.356	8.906
Chi phí quản lý doanh nghiệp khác	35	544
Phí quản lý	29.653	33.817
<b>TỔNG CỘNG</b>	<b>132.174</b>	<b>136.215</b>

28. THUẾ THU NHẬP DOANH NGHIỆP

Thuế suất thuế thu nhập doanh nghiệp ("TNDN") áp dụng cho Công ty và các công ty con trong Quý II năm 2021 là 20% lợi nhuận chịu thuế (Quý II năm 2020: thuế suất là 20%).

Các báo cáo thuế của Công ty và các công ty con sẽ chịu sự kiểm tra của cơ quan thuế. Do việc áp dụng luật và các quy định về thuế có thể được giải thích theo nhiều cách khác nhau, số thuế được trình bày trên báo cáo tài chính hợp nhất giữa niên độ có thể sẽ bị thay đổi theo quyết định cuối cùng của cơ quan thuế.

Đơn vị tính: Triệu VND

	Quý II năm 2021	Quý II năm 2020
Chi phí thuế TNDN hiện hành	96.264	102.650
(Thu nhập) thuế TNDN hoãn lại	(493)	(53)
<b>TỔNG CỘNG</b>	<b>95.771</b>	<b>102.597</b>

THUYẾT MINH BÁO CÁO TÀI CHÍNH HỢP NHẤT GIỮA NIÊN ĐỘ (tiếp theo)  
 Quý II năm 2021

29. NGHIỆP VỤ VÀ SỐ DƯ VỚI CÁC BÊN LIÊN QUAN

Danh sách các bên liên quan có giao dịch và số dư chủ yếu trong kỳ này và kỳ trước:

<u>Bên liên quan</u>	<u>Mối quan hệ</u>
Tập đoàn Vingroup - Công ty CP	Công ty mẹ
Công ty Cổ phần Vinhomes	Công ty trong cùng Tập đoàn
Công ty Cổ phần Đầu tư và Phát triển Sinh Thái	Công ty trong cùng Tập đoàn
Công ty Cổ phần Vinpearl	Công ty trong cùng Tập đoàn
Công ty TNHH Phát triển Công viên Trung tâm	Công ty trong cùng Tập đoàn
Công ty Cổ phần Tư vấn Đầu tư và Đầu tư Việt Nam	Công ty trong cùng Tập đoàn
Công ty Cổ phần Đô thị Du lịch Cần Giờ	Công ty trong cùng Tập đoàn
Công ty TNHH MTV Vinschool	Công ty trong cùng Tập đoàn
Công ty Cổ phần Đầu tư Xây dựng Thái Sơn	Công ty trong cùng Tập đoàn
Công ty TNHH Sản xuất và Kinh doanh Vinfast	Công ty trong cùng Tập đoàn
Công ty TNHH Đầu tư và Phát triển Đô thị Gia Lâm	Công ty trong cùng Tập đoàn
Công ty Cổ phần Nghiên cứu và Sản xuất Vinsmart	Công ty trong cùng Tập đoàn
Công ty TNHH Kinh doanh Thương mại và Dịch vụ Vinfast	Công ty trong cùng Tập đoàn

Những giao dịch trọng yếu của Công ty và các công ty con với các bên liên quan

*Đơn vị tính: Triệu VND*

	Từ 01/01/2021 đến 30/6/2021	Từ 01/01/2020 đến 30/6/2020
<b>Doanh thu cung cấp dịch vụ và cho thuê TTTM</b>		
Công Ty TNHH Thương Mại Đầu Tư Và Phát Triển Thiên Niên Kỹ	11.435	12.209
Công ty Cổ phần Vinhomes	132.264	152.916
Công ty TNHH Kinh doanh Thương mại và Dịch vụ Vinfast	84.280	33.506
Công ty TNHH MTV Vinschool	19.296	16.771
Công ty Cổ phần Vinpearl	41.540	14.980
<b>Chi phí mua hàng hóa và dịch vụ phải trả</b>		
Tập đoàn Vingroup - Công ty CP	59.686	72.749
Công ty Cổ phần Vinpearl	6.498	23.462
Công ty Cổ phần Vinhomes	53.628	26.048
Công ty CP Đầu tư và Phát triển Sinh Thái	9.271	19.470

THUYẾT MINH BÁO CÁO TÀI CHÍNH HỢP NHẤT GIỮA NIÊN ĐỘ (tiếp theo)  
Quý II năm 2021

**29. NGHIỆP VỤ VÀ SÓ DƯ VỚI CÁC BÊN LIÊN QUAN (tiếp theo)**

Những giao dịch trọng yếu của Công ty và các công ty con với các bên liên quan

Đơn vị tính: Triệu VND

	Từ 01/01/2021 đến 30/6/2021	Từ 01/01/2020 đến 30/6/2020
<b>Đặt cọc cho mục đích đầu tư</b>		
Tập đoàn Vingroup - Công ty CP	1.040.000	466.340
Công ty Cổ phần Đầu tư Xây dựng Thái Sơn	192.118	121.256
Công ty Cổ phần Vinhomes	-	170.472
Công ty TNHH Đầu tư và Phát triển Đô thị Gia Lâm	131.396	31.659
Công ty TNHH Phát triển Công viên Trung tâm	-	117.768
Công ty Cổ phần Phát triển Thành Phố Xanh	-	295.420
<b>Thu hồi đặt cọc cho mục đích đầu tư</b>		
Tập đoàn Vingroup - Công ty CP	181.992	-
Công ty Cổ phần Vinhomes	202.952	-
Công ty TNHH Phát triển Công viên Trung tâm	41.656	-
		-
<b>Cho vay</b>		
Công ty Cổ phần Nghiên cứu và Sản xuất	-	1.050.000
Công ty Cổ phần Vinpearl	1.250.000	-
<b>Thu hồi gốc vay</b>		
Công ty Cổ phần Nghiên cứu và Sản xuất	-	1.050.000
Công ty Cổ phần Vinpearl	1.250.000	-
<b>Lãi vay, lãi đặt cọc phải thu</b>		
Tập đoàn Vingroup - Công ty CP	3.570	-
Công ty Cổ phần Nghiên cứu và Sản xuất	-	25.698
Công ty Cổ phần Phát triển Thành Phố Xanh	32.601	23.311
Công ty Cổ phần Vinpearl	49.657	2.192
Công ty Cổ phần Đầu tư Xây dựng Thái Sơn	55.465	7.128

THUYẾT MINH BÁO CÁO TÀI CHÍNH HỢP NHẤT GIỮA NIÊN ĐỘ (tiếp theo)  
 Quý II năm 2021

29. NGHIỆP VỤ VÀ SỐ DƯ VỚI CÁC BÊN LIÊN QUAN (tiếp theo)

Những giao dịch trọng yếu của Công ty và các công ty con với các bên liên quan

**Số dư công nợ với các bên liên quan**

Đơn vị tính: Triệu VND

<i>Bên liên quan</i>	<i>Nội dung</i>	<i>Tại 30/6/2021</i>	<i>Tại 31/12/2020</i>
<b>Phải thu khách hàng</b> (Thuyết minh số 6.1)			
Công ty Cổ phần Vinhomes	Phải thu tiền cho thuê TTTM và cung cấp dịch vụ liên quan	29.151	23.109
Công ty TNHH Kinh doanh thương mại và dịch vụ Vinfast	Phải thu tiền cho thuê TTTM và cung cấp dịch vụ liên quan	-	38.179
Các công ty khác trong cùng Tập đoàn	Phải thu khác	15.757	15.552
		<b>44.908</b>	<b>76.840</b>
<b>Trả trước cho người bán ngắn hạn</b> (Thuyết minh số 6.2)			
Công ty TNHH Kinh doanh thương mại và dịch vụ Vinfast	Trả trước tiền mua dịch vụ	8.672	-
Các công ty khác trong cùng Tập đoàn	Trả trước tiền mua dịch vụ	10.090	4.337
		<b>18.762</b>	<b>4.337</b>
<b>Phải thu ngắn hạn khác</b> (Thuyết minh số 7)			
Tập đoàn Vingroup - Công ty CP	Phải thu về hợp tác đầu tư Lãi đặt cọc phải thu Phải thu khác	- 1.203 479	143.990 612 93
Công ty Cổ phần Vinpearl	Phải thu về lợi nhuận hợp Lãi cho vay phải thu Phải thu khác	7.425 - 602	3.713 - 2.537
Công ty Cổ phần Tư vấn Đầu tư và Đầu tư Việt Nam	Phải thu về hợp tác đầu tư	69.680	69.680
Công ty TNHH Phát triển Công viên Trung tâm	Phải thu khác	95	177
Công ty Cổ phần Vinhomes	Phải thu về hợp tác đầu tư	-	41.287
Các công ty khác trong cùng Tập đoàn	Phải thu khác	1.973	3.935
		<b>17.671</b>	<b>16.259</b>
		<b>99.129</b>	<b>485.235</b>

THUYẾT MINH BÁO CÁO TÀI CHÍNH HỢP NHẤT GIỮA NIÊN ĐỘ (tiếp theo)  
Quý II năm 2021

29. NGHIỆP VỤ VÀ SỐ DƯ VỚI CÁC BÊN LIÊN QUAN (tiếp theo)

Số dư công nợ với các bên liên quan (tiếp theo)

Đơn vị tính: Triệu VND

Bên liên quan	Nội dung	Tại 30/6/2021	Tại 31/12/2020
<b>Chi phí trả trước dài hạn</b> (Thuyết minh số 9)			
Công ty CP Đầu tư và Phát triển Sinh Thái	Chi phí thuê mặt bằng trả trước	242.892	247.997
		<b>242.892</b>	<b>247.997</b>
<b>Tài sản ngắn hạn khác</b> (Thuyết minh số 10)			
Tập đoàn Vingroup - Công ty CP	Đặt cọc hợp tác đầu tư	1.040.000	-
		<b>1.040.000</b>	<b>-</b>
<b>Tài sản dài hạn khác</b> (Thuyết minh số 10)			
Tập đoàn Vingroup - Công ty CP	Đặt cọc hợp tác đầu tư	958.000	958.000
Công ty Cổ phần Đô thị Du lịch Cần Giờ	Đặt cọc hợp tác đầu tư	163.000	163.000
Công ty Cổ phần Phát triển Thành Phố Xanh	Đặt cọc hợp tác đầu tư	657.420	657.420
Công ty Cổ phần Đầu tư Xây dựng Thái Sơn	Đặt cọc hợp tác đầu tư	1.203.400	1.011.282
		<b>2.981.820</b>	<b>2.789.702</b>
<b>Phải trả người bán ngắn hạn</b> (Thuyết minh số 16)			
Công ty Cổ phần Vinpearl	Phải trả mua tài sản và hàng hóa dịch vụ	87.679	103.294
Công ty Cổ phần Vinhomes	Phải trả mua tài sản và hàng hóa dịch vụ	20.771	25.360
Tập đoàn Vingroup - Công ty CP	Phải trả mua tài sản và hàng hóa dịch vụ	119.837	92.725
Công ty TNHH Đầu tư và Phát triển Đô thị Gia Lâm	Phải trả mua tài sản và hàng hóa dịch vụ	-	123.173
Các công ty khác trong cùng Tập đoàn	Phải trả khác	6.282	13.336
		<b>234.569</b>	<b>357.888</b>
<b>Chi phí phải trả ngắn hạn</b> (Thuyết minh số 19)			
Công ty Cổ phần Vinpearl	Phải trả khác	1.332	3.457
Các công ty trong cùng Tập đoàn	Phải trả khác	-	1.840
		<b>1.332</b>	<b>5.297</b>



THUYẾT MINH BÁO CÁO TÀI CHÍNH HỢP NHẤT GIỮA NIÊN ĐỘ (tiếp theo)  
 Quý II năm 2021

29. NGHIỆP VỤ VÀ SỐ DƯ VỚI CÁC BÊN LIÊN QUAN (tiếp theo)

*Số dư công nợ với các bên liên quan (tiếp theo)*

*Đơn vị tính: Triệu VND*

<i>Bên liên quan</i>	<i>Nội dung</i>	<i>Tại 30/6/2021</i>	<i>Tại 31/12/2020</i>
<b><i>Phải trả ngắn hạn khác</i></b> (Thuyết minh số 20)			
Công ty Cổ phần Vinhomes	Đặt cọc thuê mặt bằng TTTM	8.000	9.747
	Phải trả khác	43	1.884
Các công ty khác trong cùng Tập đoàn	Phải trả khác	1.156	9.194
		<b>9.199</b>	<b>20.825</b>
<b><i>Phải trả dài hạn khác</i></b> (Thuyết minh số 20)			
Công ty TNHH MTV Vinschool	Đặt cọc thuê mặt bằng TTTM	-	6.375
Công ty TNHH Kinh doanh Thương mại và Dịch vụ Vinfast	Đặt cọc thuê mặt bằng TTTM	-	16.018
Công ty Cổ phần Vinpearl	Đặt cọc hợp tác đầu tư	180.000	180.000
	Phải trả khác	-	144
Các công ty khác trong cùng Tập đoàn	Đặt cọc thuê mặt bằng TTTM	-	4.222
		<b>180.000</b>	<b>206.759</b>
<b><i>Doanh thu chưa thực hiện</i></b> (Thuyết minh số 21)			
Công ty Cổ phần Vinhomes	Doanh thu cung cấp dịch vụ cho thuê và các dịch vụ liên quan	-	25.071
Các công ty khác trong cùng Tập đoàn	Doanh thu cung cấp dịch vụ cho thuê và các dịch vụ liên quan	10.107	10.292
		<b>10.107</b>	<b>35.363</b>

***Vay và nợ từ bên liên quan*** (Thuyết minh số 22.1 và 22.2)

Nợ thuê tài chính từ một bên liên quan tại ngày 30 tháng 6 năm 2021 được trình bày như sau:

<i>Bên liên quan</i>	<i>Tại 30/6/2021</i>	<i>Lãi suất</i>	<i>Ngày đáo hạn</i>
	<i>Triệu VND</i>	<i>%/năm</i>	
Công ty CP Đầu tư và Phát triển Sinh Thái	191.503	Từ 8,58% đến 14,02%	Tháng 3 năm 2045
<i>Trong đó: nợ dài hạn đến hạn trả</i>	<i>(19.887)</i>		
<b>TỔNG CỘNG (i)</b>	<b>171.616</b>		

(i) Đây là các khoản nợ thuê tài chính liên quan đến các hợp đồng thuê dài hạn, không hủy ngang đối với TTTM Vincom Plaza Quang Trung và TTTM Vincom Plaza Lê Văn Việt.

THUYẾT MINH BÁO CÁO TÀI CHÍNH HỢP NHẤT GIỮA NIÊN ĐỘ (tiếp theo)  
Quý II năm 2021

29. NGHIỆP VỤ VÀ SỐ DƯ VỚI CÁC BÊN LIÊN QUAN (tiếp theo)

*Vay và nợ từ bên liên quan* (Thuyết minh số 22.1 và 22.2) (tiếp theo)

Nợ thuê tài chính từ một bên liên quan tại ngày 31 tháng 12 năm 2020 được trình bày như sau:

Nợ thuê tài chính tại ngày 31 tháng 12 năm 2020:

<i>Bên liên quan</i>	<i>Tại 31/12/2020</i>	<i>Lãi suất</i>	<i>Ngày đáo hạn</i>
	<i>Triệu VND</i>	<i>%/năm</i>	
Công ty CP Đầu tư và Phát triển Sinh Thái	191.282	Từ 8,58% đến 14,02%	Tháng 3 năm 2045
<i>Trong đó: nợ dài hạn đến hạn trả</i>	<i>(19.887)</i>		
<b>TỔNG CỘNG</b>	<b><u>171.395</u></b>		

30. CÁC SỰ KIỆN PHÁT SINH SAU NGÀY KẾT THÚC KỲ HOẠT ĐỘNG

Không có các sự kiện nào phát sinh sau ngày kết thúc kỳ hoạt động yêu cầu phải được điều chỉnh hay trình bày trong báo cáo tài chính hợp nhất giữa niên độ của Công ty và các công ty con.



Phạm Thị Ngọc Hà  
Kế toán trưởng

Ngày 28 tháng 7 năm 2021



Trần Mai Hoa  
Tổng Giám Đốc

## Công ty Cổ phần Vincom Retail

PHỤ LỤC

Quý II năm 2021

### PHỤ LỤC - GIẢI TRÌNH BIẾN ĐỘNG KẾT QUẢ KINH DOANH SO VỚI KỲ TRƯỚC

(Theo Thông tư số 155/2015/TT-BTC ngày 06 tháng 10 năm 2015)

*Đơn vị tính: Triệu VND*

Mã số	Chỉ tiêu	Quý II năm 2021	Quý II năm 2020	Chênh lệch	%
10	Doanh thu thuần về bán hàng và cung cấp dịch vụ	1.510.391	1.630.177	(119.786)	-7%
11	Giá vốn hàng bán và dịch vụ cung cấp	880.962	984.384	(103.422)	-11%
21	Doanh thu hoạt động tài chính	119.680	57.553	62.127	108%
22	Chi phí tài chính	151.938	99.664	52.274	52%
60	Lợi nhuận sau thuế TNDN	387.627	343.168	44.459	13%

#### Giải trình nguyên nhân biến động trong trường hợp biến động kết quả kinh doanh giữa hai kỳ báo cáo biến động từ 10% trở lên:

- Doanh thu thuần Quý II năm 2021 giảm 120 tỷ VND so với cùng kỳ năm trước chủ yếu do: (i) doanh thu cho thuê bất động sản đầu tư và cung cấp dịch vụ liên quan tăng 63 tỷ VND; (ii) doanh thu chuyển nhượng bất động sản giảm 199 tỷ VND do số lượng nhà phố thương mại được bàn giao ít hơn so với cùng kỳ năm trước. Giá vốn hàng bán và dịch vụ cung cấp giảm tương ứng với doanh thu ghi nhận.
- Doanh thu hoạt động tài chính tăng 62 tỷ VND do tăng thu nhập từ lãi hoạt động đầu tư.
- Chi phí tài chính tăng 52 tỷ VND do giải ngân thêm khoản trái phiếu 3.050 tỷ VND.
- Lợi nhuận sau thuế TNDN tăng 44 tỷ VND so với cùng kỳ năm trước do các nguyên nhân nêu trên.