

Mẫu số B01-DN

Ban hành theo QĐ số 15/2006/QĐ-BTC ngày
20/03/2006 của Bộ trưởng BTC

BẢNG CÂN ĐỐI KẾ TOÁN

Tại ngày 30 tháng 09 năm 2021

TÀI SẢN	Mã số	Thuyết minh	Số cuối năm	Số đầu năm
1	2	3	4	5
A. TÀI SẢN NGẮN HẠN (100=110+120+130+140+150)	100		269,573,193,143	314,385,112,240
I. Tiền và các khoản tương đương tiền	110		101,583,689,794	113,231,444,161
1. Tiền	111	V.01	50,083,689,794	27,131,444,161
- Tiền mặt tại quỹ (gồm cả ngân phiếu)	11A		273,252,714	349,986,262
- Tiền gửi Ngân hàng	11B		49,810,437,080	26,781,457,899
- Tiền đang chuyển	11C			
2. Các khoản tương đương tiền	112		51,500,000,000	86,100,000,000
II. Các khoản đầu tư tài chính ngắn hạn	120	V.02		
1. Đầu tư ngắn hạn	121			
2. Dự phòng giảm giá chứng khoán đầu tư ngắn hạn	129			
III. Các khoản phải thu ngắn hạn	130		81,503,415,681	120,206,951,218
1. Phải thu của khách hàng	131		79,092,227,210	73,002,221,202
2. Trả trước cho người bán	132		222,435,438	40,175,061,110
3. Phải thu nội bộ ngắn hạn	133		77,500,000	
4. Phải thu theo tiến độ kế hoạch hợp đồng xây dựng đ	134			
5. Các khoản phải thu khác	135	V.03	2,111,253,033	7,029,668,906
6. Dự phòng các khoản phải thu khó đòi	139			
IV. Hàng tồn kho	140		15,510,343,291	17,545,072,441
1. Hàng tồn kho	141	V.04	15,510,343,291	17,545,072,441
- Chi phí SXKD dở dang	144			
2. Dự phòng giảm giá hàng tồn kho	149			
V. Tài sản ngắn hạn khác	150		70,975,744,377	63,401,644,420
1. Chi phí trả trước ngắn hạn	151			
2. Thuế giá trị gia tăng được khấu trừ	152		70,975,086,377	63,401,644,420
3. Thuế và các khoản khác phải thu Nhà nước	154	V.05	658,000	
4. Tài sản ngắn hạn khác	158			
B. TÀI SẢN DÀI HẠN (200 = 210 + 220 + 240 + 250 + 260)	200		790,167,617,719	804,954,204,231
I. Các khoản phải thu dài hạn	210			
1. Phải thu dài hạn của khách hàng	211			
2. Vốn kinh doanh ở đơn vị trực thuộc	212			
3. Phải thu dài hạn nội bộ	213	V.06		
4. Phải thu dài hạn khác	218	V.07		
5. Dự phòng phải thu dài hạn khó đòi	219			
II. Tài sản cố định	220	V.08	481,480,429,081	498,766,583,672
1. TSCĐ hữu hình	221		481,480,429,081	498,766,583,672
- Nguyên giá	222		1,123,393,608,479	1,054,411,171,979
- Giá trị hao mòn lũy kế	223		(641,913,179,398)	(555,644,588,307)
2. TSCĐ thuê tài chính	224	V.09		
- Nguyên giá	225			
- Giá trị hao mòn lũy kế	226			
3. TSCĐ vô hình	227	V.10		
- Nguyên giá	228		1,982,375,000	1,982,375,000
- Giá trị hao mòn lũy kế	229		(1,982,375,000)	(1,982,375,000)
4. Chi phí xây dựng cơ bản dở dang	230	V.11		
III. Bất động sản đầu tư	240	V.12		
- Nguyên giá	241			
- Giá trị hao mòn lũy kế	242			
IV. Các khoản đầu tư tài chính dài hạn	250			
1. Đầu tư vào công ty con	251			
2. Đầu tư vào công ty liên kết, liên doanh	252			



3. Đầu tư dài hạn khác	258	V.13		
4. Dự phòng giảm giá đầu tư dài hạn	259			
V. Tài sản dài hạn khác	260		308,687,188,638	306,187,620,559
1. Chi phí trả trước dài hạn	261	V.14	308,687,188,638	306,187,620,559
2. Tài sản thuế thu nhập hoãn lại	262	V.21		
3. Tài sản dài hạn khác	268			
TỔNG CỘNG TÀI SẢN (270 = 100 + 200)	270		1,059,740,810,862	1,119,339,316,471

NGUỒN VỐN	Mã số	Thuyết minh	Số cuối năm	Đầu năm
1	2	3	4	5
A. NỢ PHẢI TRẢ (300 = 310 + 330)	300		58,111,594,681	69,631,654,061
I. Nợ ngắn hạn	310		58,111,594,681	69,631,654,061
1. Vay và nợ ngắn hạn	311	V.15		
2. Phải trả cho người bán	312		38,873,443,923	42,926,940,914
3. Người mua trả tiền trước	313		390,728,443	317,429,248
4. Thuế và các khoản phải nộp nhà nước	314	V.16	6,461,834,142	10,762,152,984
5. Phải trả người lao động	315		9,232,567,030	10,009,878,794
6. Chi phí phải trả	316	V.17	1,344,640,577	2,705,359,841
7. Phải trả nội bộ	317			
8. Phải trả theo tiến độ kế hoạch hợp đồng xây dựng	318			
9. Các khoản phải trả, phải nộp ngắn hạn khác	319	V.18	304,799,280	182,753,280
10. Dự phòng phải trả ngắn hạn	320			
11. Quỹ khen thưởng, phúc lợi	323		1,503,581,286	2,727,139,000
II. Nợ dài hạn	330			
1. Phải trả dài hạn người bán	331			
2. Phải trả dài hạn nội bộ	332	V.19		
3. Phải trả dài hạn khác	333			
4. Vay và nợ dài hạn	334	V.20		
5. Thuế thu nhập hoãn lại phải trả	335	V.21		
6. Dự phòng trợ cấp mất việc làm	336			
7. Dự phòng phải trả dài hạn	337			
8. Doanh thu chưa thực hiện	338			
9. Quỹ phát triển khoa học, công nghệ	339			
B. VỐN CHỦ SỞ HỮU (400 = 410 + 430)	400		1,001,629,216,181	1,049,707,662,410
I. Vốn chủ sở hữu	410	V.22	1,001,629,216,181	1,049,707,662,410
1. Vốn đầu tư của chủ sở hữu	411		632,500,000,000	632,500,000,000
3. Vốn khác của chủ sở hữu	413			
2. Thặng dư vốn cổ phần	412		(94,000,000)	(94,000,000)
4. Cổ phiếu ngân quỹ	414			
5. Chênh lệch đánh giá lại tài sản	415			
6. Chênh lệch tỷ giá hối đoái	416			
7. Quỹ đầu tư phát triển	417			
8. Quỹ dự phòng tài chính	418			
9. Quỹ khác thuộc vốn chủ sở hữu	419			
10. Lợi nhuận sau thuế chưa phân phối	420		369,223,216,181	417,301,662,410
11. Nguồn vốn đầu tư XDCB	421			
12. Quỹ hỗ trợ sắp xếp doanh nghiệp	422			
II. Nguồn kinh phí, quỹ khác	430			
1. Nguồn kinh phí	432	V.23		
2. Nguồn kinh phí đã hình thành TSCĐ	433			
TỔNG CỘNG NGUỒN VỐN (440 = 300 + 400)	440		1,059,740,810,862	1,119,339,316,471

CÁC CHỈ TIÊU NGOÀI BẢNG CÂN ĐỐI KẾ TOÁN

CHỈ TIÊU	Thuyết minh	Số cuối năm	Đầu năm
1	2	3	4
CÁC CHỈ TIÊU NGOÀI BẢNG CÂN ĐỐI KẾ TOÁN			

* 1. Tài sản thuê ngoài			
2. Vật tư hàng hoá nhận giữ hộ, nhận gia công			
3. Hàng hoá nhận bán hộ, nhận ký gửi			
4. Nợ khó đòi đã xử lý			
5. Ngoại tệ các loại			
Ngoại tệ các loại USD			
Ngoại tệ các loại EUR			
6. Dự toán chi sự nghiệp, dự án			

Lập ngày tháng năm

Người lập biểu
(Ký, họ tên)


Kế toán trưởng
(Ký, họ tên)

KẾ TOÁN TRƯỞNG
Nghiêm Thị Thủy Dương

Giám đốc
(Ký, họ tên, đóng dấu)



GIÁM ĐỐC
Cập Trọng Cường



Mẫu số B02a-DN

(Ban hành theo Thông tư số 200/2014/TT-BTC ngày 22/12/2014 của Bộ

BÁO CÁO KẾT QUẢ SẢN XUẤT KINH DOANH GIỮA NIÊN ĐỘ

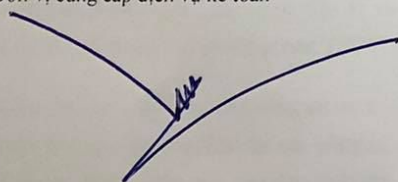
(Dạng đầy đủ)
Tháng 09 năm 2021

Đơn vị tính: Đồng Việt Nam


CHỈ TIÊU	Mã số	Thuyết minh	Quý 3 năm 21		Lũy kế từ đầu năm tới cuối kỳ này	
			Năm nay	Năm trước	Năm nay	Năm trước
1	2	3	4	5	6	7
1. Doanh thu bán hàng và cung cấp dịch vụ	01		192,483,383,102	189,143,291,023	592,741,947,704	549,761,601,880
2. Các khoản giảm trừ doanh thu	02					
3. Doanh thu thuần về bán hàng và cung cấp dịch vụ (10 = 01 - 02)	10		192,483,383,102	189,143,291,023	592,741,947,704	549,761,601,880
4. Giá vốn hàng bán	11		123,953,986,128	137,435,230,744	400,406,214,907	394,093,142,368
5. Lợi nhuận gộp bán hàng và cung cấp dịch vụ (20 = 10 - 11)	20		68,529,396,974	51,708,060,279	192,335,732,797	155,668,459,512
6. Doanh thu hoạt động tài chính	21		565,447,984	1,048,775,161	1,527,114,996	2,322,223,971
7. Chi phí tài chính	22		214,993,421	734,577,405	778,681,869	3,072,766,612
- Trong đó: Chi phí lãi vay	23					2,417,968,443
8. Chi phí bán hàng	25		4,945,883,450	4,548,629,925	18,191,440,988	16,953,351,249
9. Chi phí quản lý doanh nghiệp	26		5,441,280,320	5,219,654,814	14,781,281,682	13,784,272,415
10. Lợi nhuận thuần từ hoạt động kinh doanh {30 = 20 + (21 - 22) - (25 + 26)}	30		58,492,687,767	42,253,973,296	160,111,443,254	124,180,293,207
11. Thu nhập khác	31		4,922,101,984		4,922,101,984	
12. Chi phí khác	32				1,608,631,550	
13. Lợi nhuận khác (40 = 31 - 32)	40		4,922,101,984		3,313,470,434	
14. Tổng lợi nhuận kế toán trước thuế (50 = 30 + 40)	50		63,414,789,751	42,253,973,296	163,424,913,688	124,180,293,207
15. Chi phí thuế TNDN hiện hành	51		6,582,708,767	2,129,403,974	16,753,359,917	6,244,149,042
16. Chi phí thuế TNDN hoãn lại	52					
17. Lợi nhuận sau thuế thu nhập doanh nghiệp (60 = 50 - 51 - 52)	60		56,832,080,984	40,124,569,322	146,671,553,771	117,936,144,165
18. Lãi cơ bản trên cổ phiếu (*)	70					
19. Lãi suy giảm trên cổ phiếu (*)	71					

Người lập biểu
(Ký, họ tên)

- Số chứng chỉ hành nghề;
- Đơn vị cung cấp dịch vụ kế toán



Kế toán trưởng
(Ký, họ tên)



KẾ TOÁN TRƯỞNG
Nguyễn Thị Thùy Dương

Lập ngày tháng năm

Giám đốc
(Ký, họ tên, đóng dấu)



GIÁM ĐỐC
Cấp Trọng Cường

Mẫu số B03a-DN

Ban hành theo QĐ số 15/2006/QĐ-BTC ngày
20/03/2006 của Bộ trưởng BTC**BÁO CÁO LƯU CHUYỂN TIỀN TỆ GIỮA NIÊN ĐỘ**

(Dạng đầy đủ)

(Phương pháp gián tiếp)

Từ quý 1 đến quý 3 năm 21

Đơn vị tính: VND

Chi tiêu	Mã số	Thuyết minh	Năm nay	Năm trước
1	2	3	4	5
I. Lưu chuyển tiền từ hoạt động kinh doanh				
1. Lợi nhuận trước thuế	01		163,424,913,688	34,682,858,848
2. Điều chỉnh cho các khoản				
- Khấu hao tài sản cố định	02		86,268,591,091	30,877,475,224
- Các khoản dự phòng	03			
- Lãi, lỗ chênh lệch tỷ giá hối đoái chưa thực hiện	04			18,230,350
- Lãi, lỗ từ hoạt động đầu tư	05		(1,469,535,343)	(715,294,735)
- Chi phí lãi vay	06			135,797,222
3. Lợi nhuận kinh doanh trước thay đổi vốn lưu động	08		248,223,969,436	64,999,066,909
- Tăng, giảm các khoản phải thu	09		(3,943,619,077)	46,735,832,855
- Tăng, giảm hàng tồn kho	10		2,034,729,150	(1,048,449,000)
- Tăng, giảm các khoản phải trả (không kể lãi vay phải trả, thuế thu nhập phải nộp)	11		(6,030,052,391)	50,054,697,202
- Tăng, giảm chi phí trả trước	12		(2,499,568,079)	(7,888,680,014)
- Tiền lãi vay đã trả	13			(2,104,442,616)
- Thuế thu nhập doanh nghiệp đã nộp	14		(21,019,809,192)	
- Tiền thu khác từ hoạt động kinh doanh	15			
- Tiền chi khác từ hoạt động kinh doanh	16		(6,223,557,714)	(666,300,000)
Lưu chuyển tiền thuần từ hoạt động kinh doanh	20		210,542,092,133	150,081,725,336
II. Lưu chuyển tiền từ hoạt động đầu tư				
1. Tiền chi để mua sắm, xây dựng TSCĐ và các TS dài hạn khác	21		(32,439,846,500)	(7,155,373,500)
2. Tiền thu từ thanh lý, nhượng bán TSCĐ và các tài sản dài hạn khác	22			
3. Tiền chi cho vay, mua các công cụ nợ của đơn vị khác	23			(44,893,735,617)
4. Tiền thu hồi cho vay, bán lại các công cụ nợ của đơn vị khác	24			
5. Tiền chi đầu tư góp vốn vào đơn vị khác	25			
6. Tiền thu hồi đầu tư góp vốn vào đơn vị khác	26			
7. Tiền thu lãi cho vay, cổ tức và lợi nhuận được chia	27			6,296,105
Lưu chuyển tiền thuần từ hoạt động đầu tư	30		(32,439,846,500)	(52,042,813,012)
III. Lưu chuyển tiền từ hoạt động tài chính				
1. Tiền thu từ phát hành cổ phiếu, nhận vốn góp của chủ sở hữu	31			
2. Tiền chi trả vốn góp cho các chủ sở hữu, mua lại cổ phiếu của doanh nghiệp đã phát hành	32			
3. Tiền vay ngắn hạn, dài hạn nhận được	33			
4. Tiền chi trả nợ gốc vay	34			(13,272,462,949)
5. Tiền chi trả nợ thuê tài chính	35			
6. Cổ tức, lợi nhuận đã trả cho chủ sở hữu	36		(189,750,000,000)	(63,250,000,000)
Lưu chuyển tiền thuần từ hoạt động tài chính	40		(189,750,000,000)	(76,522,462,949)

Lưu chuyển tiền thuần trong kỳ (50=20+30+40)	50		(11,647,754,367)	21,516,449,375
Tiền và tương đương tiền đầu kỳ	60		113,231,444,161	9,647,128,335
ảnh hưởng của thay đổi tỷ giá hối đoái quy đổi ngoại tệ	61			(18,230,350)
Tiền và tương đương tiền cuối kỳ (70=50+60+61)	70	31	101,583,689,794	31,145,347,360

Lập, ngày tháng năm

Người lập biểu
(Ký, họ tên)



Kế toán trưởng
(Ký, họ tên)



KẾ TOÁN TRƯỞNG
Nghiêm Thị Thùy Dương

Giám đốc
(Ký, họ tên, đóng dấu)




GIÁM ĐỐC
Cấp Trọng Cường

BẢN THUYẾT MINH BÁO CÁO TÀI CHÍNH QUÝ III NĂM 2021

I- ĐẶC ĐIỂM HOẠT ĐỘNG CỦA DOANH NGHIỆP

1- Hình thức sở hữu vốn :

Công ty Cổ phần Cảng Xanh VIP là một doanh nghiệp hoạt động theo Luật Doanh nghiệp của nước Cộng hòa Xã hội Chủ nghĩa Việt Nam.

Vốn Điều lệ Công ty là: 632.500.000.000 tỷ đồng, do các cổ đông góp vốn, cụ thể như sau:

	Số vốn góp (vnd)	Tỷ lệ (%)
- Công ty Cổ phần Container Việt Nam	470 250 000 000	74.34%
- Evergreen Marine Corp. (Taiwan) Ltd.,	137 500 000 000	21.74%
- Các cổ đông khác	24 750 000 000	3.92%

2- Lĩnh vực kinh doanh :

Khai thác cảng biển

3- Ngành nghề kinh doanh :

Công ty Cổ phần Cảng Xanh VIP hoạt động theo Giấy chứng nhận đăng ký kinh doanh số 021579242 do Sở Kế hoạch và Đầu tư Thành phố Hải Phòng cấp ngày 28 tháng 10 năm 2014, thay đổi lần thứ hai ngày 08 tháng 01 năm 2016, với các ngành nghề kinh doanh như sau:

- + Bốc xếp hàng hóa;
- + Kho bãi và lưu giữ hàng hoá;
- + Vận tải hàng hóa ven biển và viễn dương;
- + Vận tải hàng hóa đường thủy nội địa;
- + Vận tải hàng hóa bằng đường bộ;
- + Sửa chữa máy móc thiết bị;
- + Hoạt động dịch vụ hỗ trợ khác liên quan đến vận tải;

Chi tiết: Dịch vụ thông quan; Dịch vụ thông quan; Dịch vụ giao nhận hàng hóa; kiểm tra vận đơn; Dịch vụ môi giới vận tải hàng hóa; Giám định hàng hóa; Dịch vụ lấy mẫu và xác định trọng lượng; Dịch vụ nhận và chấp nhận hàng; Dịch vụ chuẩn bị chứng từ vận tải.

- + Đại lý, môi giới, đấu giá

Chi tiết : Dịch vụ đại lý vận tải hàng hóa (CPC 748)

4- Đặc điểm hoạt động của doanh nghiệp trong năm tài chính có ảnh hưởng đến báo cáo tài

II- NIÊN ĐỘ KẾ TOÁN, ĐƠN VỊ TIỀN TỆ SỬ DỤNG TRONG KẾ TOÁN

1- Niên độ kế toán: Bắt đầu từ ngày 01 tháng 01 và kết thúc vào ngày 31 tháng 12 hàng năm

2- Đơn vị tiền tệ sử dụng trong kế toán: Là đồng Việt nam (VND)

III- CHUẨN MỤC VÀ CHẾ ĐỘ KẾ TOÁN ÁP DỤNG

1- Chế độ kế toán áp dụng:

Chế độ kế toán doanh nghiệp (Ban hành theo Thông tư số 200/2014/TT-BTC, ngày 22/12/2014 của Bộ trưởng BTC)

2- Tuyên bố về việc tuân thủ Chuẩn mực kế toán và Chế độ kế toán:

Theo đúng các quy định đã được ban hành

3- Hình thức kế toán áp dụng: Chứng từ ghi s

IV- Các chính sách kế toán áp dụng

1- Nguyên tắc ghi nhận các khoản tiền và các khoản tương đương tiền:

Các nghiệp vụ kinh tế phát sinh bằng ngoại tệ được quy đổi ra Việt Nam đồng. Tại thời điểm cuối năm các khoản mục tiền tệ có gốc ngoại tệ được quy đổi theo tỷ giá bình quân liên ngân hàng do Ngân hàng Nhà nước Việt Nam công bố vào ngày kết thúc niên độ kế toán.

2- Nguyên tắc ghi nhận hàng tồn kho:

- Nguyên tắc ghi nhận hàng tồn kho:

Được tính theo giá gốc và các chi phí liên quan trực tiếp khác phát sinh.

- Phương pháp tính giá trị hàng tồn kho : Nhập trước xuất trước

- Phương pháp hạch toán hàng tồn kho : Kê khai thường xuyên

- Phương pháp lập dự phòng giảm giá hàng tồn kho: Chênh lệch giữa giá gốc và giá thực tế.

3- Nguyên tắc ghi nhận và khấu hao TSCĐ và bất động sản đầu tư:

- Nguyên tắc ghi nhận TSCĐ (hữu hình, vô hình, thuê tài chính):

Nguyên giá TSCĐ được ghi nhận theo giá thực tế phát sinh. Trong quá trình sử dụng, TSCĐ được phản ánh theo Nguyên giá, Hao mòn lũy kế và Giá trị còn lại.

- Phương pháp khấu hao TSCĐ (hữu hình, vô hình, thuê tài chính) : Theo phương pháp đường thẳng

4- Nguyên tắc ghi nhận và khấu hao bất động sản đầu tư:

- Nguyên tắc ghi nhận bất động sản đầu tư

- Phương pháp khấu hao bất động sản đầu tư

5- Nguyên tắc ghi nhận các khoản đầu tư tài chính:

- Các khoản đầu tư vào công ty con, công ty liên kết, vốn góp vào cơ sở kinh doanh đồng kiểm soát
Được xác định theo phương pháp giá gốc. Lợi nhuận thuần được chia từ công ty con, công ty liên kết phát sinh sau ngày đầu tư được ghi nhận vào Báo cáo Kết quả hoạt động kinh doanh.

Các khoản được chia khác (ngoài lợi nhuận thuần) được coi là phần thu hồi các khoản đầu tư và

- Các khoản đầu tư chứng khoán ngắn hạn: Là các khoản đầu tư chứng khoán có thời hạn thu hồi vốn dưới 1 năm hoặc trong 1 chu kỳ kinh doanh.

- Các khoản đầu tư ngắn hạn, dài hạn khác:

Là các khoản đầu tư ngắn hạn nếu có thời hạn thu hồi vốn dưới 1 năm hoặc trong 1 chu kỳ kinh doanh. Là các khoản đầu tư dài hạn nếu có thời hạn thu hồi vốn trên 1 năm hoặc hơn 1

- Phương pháp lập dự phòng giảm giá đầu tư ngắn hạn, dài hạn.

của các khoản đầu tư được hạch toán trên sổ kế toán lớn hơn giá trị thị trường của chúng tại thời điểm lập dự phòng.

6- Nguyên tắc ghi nhận và vốn hóa các khoản chi phí đi vay:

- Nguyên tắc ghi nhận chi phí đi vay

- Tỷ lệ vốn hóa được sử dụng để xác định chi phí đi vay được vốn hóa trong kỳ.

7- Nguyên tắc ghi nhận và vốn hóa các khoản chi phí khác:

- Chi phí trả trước:

Các chi phí trả trước chỉ liên quan đến chi phí sản xuất kinh doanh năm tài chính hiện tại được ghi nhận là chi phí trả trước ngắn hạn. Các chi phí phát sinh cho các kỳ sau hoặc phát sinh một lần quá lớn sẽ được hạch toán vào chi phí trả trước dài hạn để phân bổ dần vào kết quả hoạt

- Phương pháp phân bổ chi phí trả trước: Theo phương pháp đường thẳng.

- Chi phí khác

- Phương pháp và thời gian phân bổ lợi thế thương mại

8- Nguyên tắc ghi nhận chi phí phải trả: Căn cứ vào thực tế phát sinh trong kỳ.

9- Nguyên tắc và phương pháp ghi nhận các khoản dự phòng phải trả

10- Nguyên tắc ghi nhận vốn chủ sở hữu:

- Nguyên tắc ghi nhận vốn đầu tư của chủ sở hữu, thặng dư vốn cổ phần, vốn khác của chủ sở hữu
Theo giá trị thực tế phát sinh.

11- Nguyên tắc và phương pháp ghi nhận doanh thu:

- Doanh thu bán hàng:

Được ghi nhận khi kết quả của giao dịch đó được xác định một cách đáng tin cậy. Trường hợp liên quan đến nhiều kỳ thì doanh thu được ghi nhận trong kỳ theo kết quả phần công việc đã hoàn thành vào ngày lập Bảng Cân đối kế toán của kỳ đó.

- Doanh thu cung cấp dịch vụ:

Được ghi nhận khi kết quả của giao dịch đó được xác định một cách đáng tin cậy. Trường hợp liên quan đến nhiều kỳ thì doanh thu được ghi nhận trong kỳ theo kết quả phần công việc đã hoàn thành vào ngày lập Bảng Cân đối kế toán của kỳ đó.

- Doanh thu hoạt động tài chính:

Được ghi nhận khi kết quả của giao dịch đó được xác định một cách đáng tin cậy. Trường hợp liên quan đến nhiều kỳ thì doanh thu được ghi nhận trong kỳ theo kết quả phần công việc đã hoàn thành vào ngày lập Bảng Cân đối kế toán của kỳ đó.

- Doanh thu hợp đồng xây dựng:

12- Nguyên tắc và phương pháp ghi nhận chi phí tài chính : Theo thực tế phát sinh trong kỳ.

13- Nguyên tắc và phương pháp ghi nhận chi phí thuế thu nhập doanh nghiệp hiện hành, chi phí thuế thu nhập doanh nghiệp hoãn lại: Theo thực tế phát sinh trong kỳ.

14- Các nghiệp vụ dự phòng rủi ro hối đoái:

Các tài khoản có gốc ngoại tệ được đánh giá lại theo tỷ giá mua chuyển khoản của ngân hàng TM nơi DN mở tài khoản.

15- Các nguyên tắc và phương pháp kế toán khác

V- THÔNG TIN BỔ SUNG CHO CÁC KHOẢN MỤC TRÌNH BÀY TRONG BẢNG CÂN ĐỐI KẾ TOÁN

Đơn vị tính: đồng Việt Nam

1 Tiền và các khoản tương đương tiền

	30/09/2021	31/12/2020
	VND	VND
Tiền mặt	273,252,714	349,986,262
Tiền gửi ngân hàng	49,810,437,080	26,781,457,899
Tương đương tiền	28,000,000,000	81,600,000,000
	78,083,689,794	108,731,444,161

2 Đầu tư tài chính ngắn hạn :

	30/09/2021	31/12/2020
	VND	VND
Đầu tư nắm giữ đến ngày đáo hạn	23,500,000,000	4,500,000,000

3 Phải thu của khách hàng

	30/09/2021	31/12/2020
	VND	VND
(a) Công ty mẹ		
Công ty cổ phần container Việt Nam	29,326,000	7,084,000
(b) Bên liên quan		
Công Ty Liên doanh Đại lý Vận tải Evergreen (VN)	19,898,883,293	28,286,504,492
Công ty TNHH Vận tải biển Ngôi sao xanh	163,867,000	4,950,000
Công ty TNHH Một thành viên DV Cảng Xanh	6,630,796,731	3,381,844,025
(c) Bên thứ ba		
CÔNG TY TNHH VẬN TẢI CONTAINER HẢI AN	133,155,000	
MAERSK LINE A/S	20,218,529,099	14,191,921,251
MCC TRANSPORT SINGAPORE PTE.LTD	16,153,281,236	18,146,776,166
Công Ty TNHH OOCL Việt Nam		668,244,563
CTY TNHH Hàng hải liên kết VN	841,355,283	318,757,860
CN CTY TNHH Transworld GLS VN tại HP		21,863,952
Cty CP Cảng DV Dầu khí Đình Vũ (PTSC)		
OCEAN NETWORK EXPRESS PTE.LTD	114,422,880	
Yang Ming Marine Transport Co.,	4,676,598,548	1,257,971,313
Cty TNHH tuyến container T.S Hà Nội	4,836,878,569	5,014,396,844
CHI NHÁNH CÔNG TY TNHH NAM SUNG SHIPPING VIỆT NAM TẠI HẢI PHÒNG	1,639,279,361	979,907,021
Wan Hai Lines Ltd.,	1,593,542,622	5,691,686
CÔNG TY TNHH DAMCO VIỆT NAM	1,350,727,950	336,898,650

Công ty TNHH Hapag-lloyd (Việt Nam)	4,189,542	103,716,771
COSCO SHIPPING SPECIALIZED CARRIERS CO.,LTD/ AGE-LINES CO.,LTD		217,229,796
CÔNG TY CỔ PHẦN CẢNG NAM HẢI - ĐÌNH VŨ	38,060,000	
CK LINE CO.,LTD	466,089,839	
Các khách hàng khác	303,244,257	58,462,812
	<u>79,092,227,210</u>	<u>73,002,221,202</u>

4 Hàng tồn kho

	30/09/2021	31/12/2020	
Giá gốc (VND)	Dự phòng	Giá gốc (VND)	Dự phòng
15,510,343,291		17,545,072,441	

Vật tư phụ tùng, nguyên vật liệu

5 Tài sản cố định (a) Tài sản cố định hữu hình

Nguyên giá	Nhà cửa	Máy móc và thiết bị	Phương tiện vận chuyển	Dụng cụ văn phòng	Tổng cộng
Số dư đầu kỳ	VND	VND	VND	VND	VND
Mua trong kỳ	382,691,065,271	56,879,235,381	598,905,494,011	15,935,377,316	1,054,411,171,979
	-	3,611,009,000	64,872,027,500	499,400,000	
Số dư cuối kỳ	382,691,065,271	60,490,244,381	663,777,521,511	16,434,777,316	1,123,393,608,479
Giá trị hao mòn lũy kế					
Số dư đầu kỳ	146,123,688,525	38,053,881,013	363,135,871,968	8,331,146,801	555,644,588,307
Khấu hao trong kỳ	22,596,979,048	6,056,682,969	56,937,164,895	677,764,179	86,268,591,091
Số dư cuối kỳ	168,720,667,573	44,110,563,982	420,073,036,863	9,008,910,980	641,913,179,398
Giá trị còn lại					
Số dư đầu kỳ	236,567,376,746	18,825,354,368	235,769,622,043	7,604,230,515	498,766,583,672
Số dư cuối kỳ	213,970,397,698	16,379,680,399	243,704,484,648	7,425,866,336	481,480,429,081

(b) Tài sản cố định vô hình

	Phần mềm máy vi tính
	VND
Nguyên giá	
Số dư đầu kỳ	1,982,375,000
Phát sinh trong kỳ	-
Số dư cuối kỳ	<u>1,982,375,000</u>
Giá trị hao mòn lũy kế	
Số dư đầu kỳ	1,982,375,000
Khấu hao trong kỳ	-
Số dư cuối kỳ	<u>1,982,375,000</u>
Giá trị còn lại	
Số dư đầu kỳ	-
Số dư cuối kỳ	-

7 Chi phí trả trước :

	30/09/2021	31/12/2020
(a) Chi phí trả trước ngắn hạn	VND	VND
Chi phí sửa chữa, bảo dưỡng (nạo vét, duy tu khu nước trước bến)	5,260,213,031	-
Phí bảo hiểm	793,346,766	1,609,588,841
Công cụ, dụng cụ	11,378,142,387	7,280,976,265
Số dư cuối kỳ	<u>17,431,702,184</u>	<u>8,890,565,106</u>

(b) Chi phí trả trước dài hạn

	Chi phí đất trả trước	Chi phí khác	Tổng cộng
	VND	VND	VND
Số dư đầu kỳ	293,676,699,664	3,620,355,789	297,297,055,453
Tăng trong kỳ	-	3,600,300,000	3,600,300,000
Phân bổ trong kỳ	(6,937,244,874)	(2,704,624,125)	(9,641,868,999)
Số dư cuối kỳ	<u>286,739,454,790</u>	<u>4,516,031,664</u>	<u>291,255,486,454</u>

8 Các khoản phải trả người bán

Phải trả người bán chi tiết theo nhà
cung cấp lớn

	Giá gốc và số có khả năng trả nợ tại	
	30/09/2021	31/12/2020
(a) Công ty mẹ		
Công ty Cổ phần Container Việt Nam	2,123,022,728	2,114,268,985
Bên liên quan		
Công ty TNHH Vận tải biển Ngôi sao xanh	9,812,801,300	13,786,528,900
Công ty TNHH MTV Trung tâm Logistics xanh	13,733,518,150	9,559,252,505
Công ty Cổ phần Container Miền trung		22,370,000
Công ty CP Đầu tư Dịch vụ và Phát triển xanh	4,489,935,467	3,836,809,033
Công ty TNHH một thành viên dịch vụ Cảng Xanh	1,140,972,857	
(b) Bên thứ ba		
Cty CP Cảng DV dầu khí Đình Vũ	1,212,910,732	6,059,693,529
Công ty Cổ phần Cảng Nam Hải Đình Vũ	577,964,347	1,516,666,277
Cty CP tiếp vận Quốc Tế Song Nguyễn	315,010,800	424,973,790
Công ty TNHH dịch vụ Hàng Hải Vinaship	1,003,093,075	938,655,349
Công ty TNHH DV Hàng Hải Liên Minh	276,606,000	804,316,176
Công ty CP XNK hợp tác quốc tế Sông Hồng		99,495,000
Công ty Bảo Việt Hải Phòng		533,050,241
Công ty TNHH quốc tế B2B		215,160,000
Công ty Cổ phần xuất nhập khẩu đầu tư xây dựng Nguyễn Gia		
Chi nhánh công ty cổ phần xuất nhập khẩu và xây dựng Bạch Đằng tại Hà Nội	350,000,000	
CÔNG TY TNHH NGUYỄN PHÁT	791,821,800	
Công ty cổ phần đầu tư và phát triển HDT	624,087,750	
Công ty TNHH thương mại xuất nhập khẩu quốc tế Minh Giang		
Công ty cổ phần Cảng Hải Phòng	989,739,707	1,377,134,847
Các nhà cung cấp khác	1,431,959,210	1,638,566,282
Số dư cuối kỳ :	<u>38,873,443,923</u>	<u>42,926,940,914</u>

9 Thuế và các khoản phải nộp Nhà nước

	31/12/2020		Số phải nộp trong quý		Số đã bù trừ trong quý		Số đã nộp trong quý		30/09/2021	
	VND		VND		VND		VND		VND	
Thuế giá trị gia tăng hàng hóa DV	(26,466,248,755)		(30,806,812,260)		30,124,813,953		(27,148,247,062)			
Thuế giá trị gia tăng TSCĐ	(36,935,395,665)		(6,891,443,650)				(43,826,839,315)			
Thuế thu nhập cá nhân	33,869,567		510,916,189				(545,443,756)		(658,000)	
Thuế thu nhập Doanh nghiệp	10,728,283,417		16,753,359,917				(21,019,809,192)		6,461,834,142	
Các loại thuế khác	-		-				-		-	
	(52,639,491,436)		(20,433,979,804)		30,124,813,953		(21,565,252,948)		(64,513,910,235)	

10 Chi phí phải trả ngắn hạn :

	30/09/2021	31/12/2020
	VND	VND
Trích trước tiền điện	272,300,842	189,245,026
Trích trước nước	12,235,680	10,920,240
Trích chi phí kiểm toán bán niên theo VAS & IFRS		580,000,000
Trích trước chi phí hoa hồng nâng hạ trả EMC	562,273,650	1,132,924,875
Trích trước chi phí hoa hồng nâng hạ trả MSK	483,750,000	791,815,500
Trích trước chi phí hoa hồng nâng hạ trả YML	10,433,280	
Trích trước chi phí trả cảng HP		454,200
Trích trước chi phí Vệ sinh sửa chữa GIC	3,647,125	
Số dư cuối kỳ	<u>1,344,640,577</u>	<u>2,705,359,841</u>

11 Quỹ khen thưởng, phúc lợi

	30/09/2021	31/12/2020
	VND	VND
Số dư đầu kỳ	3,921,387,000	3,809,939,000
Trích lập trong kỳ	(2,417,805,714)	(1,082,800,000)
Sử dụng trong kỳ		
Số dư cuối kỳ	<u>1,503,581,286</u>	<u>2,727,139,000</u>

12 Thay đổi vốn chủ sở hữu

	Vốn cổ phần VND	Thặng dư vốn cổ phần VND	Lãi/lỗ lũy kế VND	Tổng cộng VND
Số dư tại ngày 31/12/2020	632,500,000,000	(94,000,000)	417,301,662,410	1,049,707,662,410
Góp vốn	-	-	-	-
Lợi nhuận thuần trong kỳ	-	-	146,921,553,771	146,921,553,771
Chi cổ tức cho cổ đông hiện hữu năm 2020(20%)	-	-	(126,500,000,000)	(126,500,000,000)
Tạm ứng cổ tức cho cổ đông hiện hữu năm 2021 (10%)	-	-	(63,500,000,000)	(63,500,000,000)
Trích quỹ khen thưởng phúc lợi	-	-	(5,000,000,000)	(5,000,000,000)
Số dư tại ngày 30/09/2021	632,500,000,000	(94,000,000)	369,223,216,181	1,001,629,216,181

13 Vốn cổ phần

Vốn cổ phần được duyệt và đã phát hành của Công ty là:

	30/09/2021		31/12/2020	
	Số cổ phiếu	VND	Số cổ phiếu	VND
Vốn cổ phần được duyệt				
	63,250,000	632,500,000,000	63,250,000	632,500,000,000
Vốn cổ phần đã phát hành				
Cổ phiếu phổ thông	63,250,000	632,500,000,000	63,250,000	632,500,000,000
Số cổ phiếu đang lưu hành				
Cổ phiếu phổ thông	63,250,000	632,500,000,000	63,250,000	632,500,000,000

Cổ phiếu phổ thông có mệnh giá là 10.000 VND. Mỗi cổ phiếu phổ thông tương ứng với một phiếu biểu quyết tại các cuộc họp cổ đông của Công ty. Các cổ đông được nhận cổ tức mà Công ty công bố vào từng thời điểm. Tất cả cổ phiếu phổ thông đều có thứ tự ưu tiên như nhau đối với tài sản còn lại của Công ty.

* Các khoản mục ngoài bảng CĐKT

Ngoại tệ các loại

	30/09/2021		31/12/2020	
	Nguyên tệ	Tương đương VND	Nguyên tệ	Tương đương VND
USD	1,896,082.01	43,527,379,501	1,028,836.95	23,699,258,350
EUR	7.67	215,343	7.67	215,343
		<u>43,527,594,844</u>		<u>23,699,473,693</u>

14 Doanh thu cung cấp dịch vụ

Tổng doanh thu thể hiện tổng giá trị dịch vụ đã cung cấp, không bao gồm thuế giá trị gia tăng,

	Kỳ 3 tháng kết thúc ngày	
	30/09/2021	30/09/2020
	VND	VND
Hoạt động xếp dỡ container	100,382,618,500	157,298,781,612
Hoạt động lưu bãi, chạy lạnh, kiểm hóa, kiểm dịch	10,382,131,720	13,525,613,810
Hoạt động tàu lai	3,153,731,510	4,488,550,160
Hoạt động nâng hạ	70,325,049,645	
Hoạt động khác	8,239,851,727	13,830,345,441
	<u>192,483,383,102</u>	<u>189,143,291,023</u>

15 Doanh thu hoạt động tài chính

	Kỳ 3 tháng kết thúc ngày	
	30/09/2021	30/09/2020
	VND	VND
Lãi tiền gửi và cho vay	565,447,984	1,048,197,279
Lãi chênh lệch tỷ giá / bán ngoại tệ		577,882
	<u>565,447,984</u>	<u>1,048,775,161</u>

16 Chi phí tài chính

	Kỳ 3 tháng kết thúc ngày	
	30/09/2021	30/09/2020
	VND	VND
Chi phí lãi vay		594,293,299
Lỗ chênh lệch tỷ giá đã thực hiện	214,993,421	140,284,106
	<u>214,993,421</u>	<u>734,577,405</u>

17 Chi phí bán hàng

	Kỳ 3 tháng kết thúc ngày	
	30/09/2021	30/09/2020
	VND	VND
Chi phí dịch vụ mua ngoài - hoa hồng nâng hạ	4,941,974,359	4,548,629,925
Chi phí nhân viên	3,909,091	
	<u>4,945,883,450</u>	<u>4,548,629,925</u>

18 Chi phí quản lý doanh nghiệp

	Kỳ 3 tháng kết thúc ngày	
	30/09/2021	30/09/2020
	VND	VND
Chi phí nhân công	3,526,834,202	2,563,556,500
Chi phí khấu hao	232,324,171	508,860,309
Chi phí đồ dùng văn phòng	102,633,833	200,573,009
Thuế, phí và lệ phí		
Chi phí dịch vụ mua ngoài	1,204,443,113	1,209,640,637
Chi phí quản lý doanh nghiệp khác	375,045,001	737,024,359
	<u>5,441,280,320</u>	<u>5,219,654,814</u>

19 Chi phí kinh doanh theo yếu tố

	Kỳ 3 tháng kết thúc ngày	
	30/09/2021	30/09/2020
	VND	VND
Chi phí nhân công	9,039,186,998	6,673,188,150
Chi phí khấu hao	28,516,533,879	29,893,692,363
Chi phí nhiên liệu, dầu mỡ phụ	3,402,964,425	2,936,249,930
Chi phí dịch vụ mua ngoài	80,341,622,620	95,619,685,343
Chi phí khác	2,653,678,206	2,312,414,958
	<u>123,953,986,128</u>	<u>137,435,230,744</u>

20 Thuế thu nhập**(a) Đối chiếu thuế suất thực tế**

	Kỳ 3 tháng kết thúc ngày	
	30/09/2021	30/09/2020
	VND	VND
Lợi nhuận/ lỗ kế toán trước thuế	63,414,789,751	42,253,973,296
Thuế tính theo thuế suất của Công ty	12,682,957,950	4,225,397,330
Thuế thu nhập doanh nghiệp trên các khoản chi phí không được trừ	241,229,791	16,705,309
Tài sản thuế thu nhập hoãn lại không được ghi nhận	-	-
Ưu đãi thuế	(6,341,478,975)	(2,112,698,665)
Số thuế còn phải nộp	<u>6,582,708,766</u>	<u>2,129,403,974</u>

(b) Thuế suất áp dụng

Theo các điều khoản trong Giấy phép đầu tư Công ty có nghĩa vụ nộp cho Nhà nước thuế thu nhập bằng 10% trên lợi nhuận tính thuế trong 15 năm đầu tính từ năm đầu tiên có doanh thu và mức thuế suất thông thường cho những năm tiếp theo, Theo các quy định hiện hành về thuế, Công ty áp dụng mức thuế suất ưu đãi từ năm 2016, Các quy định hiện hành về thuế cũng cho phép Công ty được miễn thuế thu nhập trong 4 năm kể từ năm đầu tiên có lợi nhuận chịu thuế và giảm 50% thuế thu nhập trong 9 năm tiếp,

Tất cả các miễn giảm thuế trên sẽ không áp dụng với các khoản thu nhập khác, các khoản thu nhập khác này sẽ chịu thuế suất 20% từ năm 2016 (2015: 22%),

21 Các giao dịch chủ yếu với các bên liên quan

Ngoài các số dư với bên liên quan được trình bày tại các thuyết minh khác của báo cáo tài chính, trong năm/kỳ Công ty có các giao dịch chủ yếu sau với các bên liên quan:

Giá trị giao dịch cho kỳ 3 tháng kết thúc ngày

30/09/2021

30/09/2020

VND

VND

(a) Các Cổ đông

Công ty Cổ phần Container Việt Nam

Cung cấp dịch vụ	26,660,000	
Mua dịch vụ	5,748,964,425	
Thu từ đi vay dài hạn		
Trả gốc vay		1,000,000,000
Chi phí lãi vay		104,712,244
Mua hàng hóa		

Evergreen Marine Corp. (Taiwan) Ltd.

Góp vốn

(b) Các công ty liên quan khác

Công Ty Liên Doanh Đại Lý Vận Tải

Evergreen (VN)

Cung cấp dịch vụ	56,506,324,148	51,669,661,574
Mua dịch vụ	3,193,423,125	2,409,710,625

Công ty TNHH Vận tải biển Ngôi sao xanh

Mua dịch vụ	13,251,032,183	19,920,640,681
Cung cấp dịch vụ	293,230,000	65,089,637

Công ty TNHH MTV Trung tâm Logistics xanh

Mua dịch vụ	18,339,303,000	13,842,589,950
Cung cấp dịch vụ		

Công ty Cổ phần Container Miền Trung

Mua dịch vụ		76,138,182
-------------	--	------------

Công Ty CP đầu tư và phát triển Xanh

Mua dịch vụ	11,221,723,015	17,387,265,321
Cung cấp dịch vụ	4,725,386,500	3,653,779,425

Công ty TNHH MTV dịch vụ Cảng Xanh

Cung cấp dịch vụ	8,154,300,675	3,363,614,925
Mua dịch vụ	1,037,248,052	

Thành viên Ban Giám đốc

Tiền lương và thưởng	449,242,498	265,543,333
----------------------	-------------	-------------

Thành viên Hội đồng Quản trị

Thù lao Hội đồng quản trị + Ban kiểm soát

GIÁM ĐỐC

Lập, ngày 10 tháng 10 năm 2021
KẾ TOÁN TRƯỞNG



GIÁM ĐỐC
Cấp Trọng Cường

KẾ TOÁN TRƯỞNG
Nghiêm Thị Thùy Dương