

Số: 130 /CBTT-GTCB
V/v Công bố thông tin BCTC quý IV/2021,
năm 2021 và giải trình biến động kết quả
SXKD so với cùng kỳ năm trước

Cao Bằng, ngày 19 tháng 01 năm 2022

CÔNG BỐ THÔNG TIN

Kính gửi:

- Ủy ban Chứng khoán Nhà Nước;
- Sở Giao dịch Chứng khoán Hà Nội.

- Tên tổ chức:** Công ty Cổ phần Gang thép Cao Bằng
 - Mã chứng khoán: CBI
 - Địa chỉ liên hệ: Km7, QL4A, xã Chu Trinh, thành phố Cao Bằng, tỉnh Cao Bằng.
 - Điện thoại: 0206 3953 369 - Fax: 0206 3953 268
 - E-mail: gangthepcb@gmail.com
- Nội dung thông tin công bố:**
 - Báo cáo tài chính quý IV/2021 và năm 2021.
 - Văn bản giải trình biến động kết quả SXKD quý IV/2021 và năm 2021 so với cùng kỳ năm trước.
- Địa chỉ Website đăng tải thông tin:** <https://gtcb.com.vn/>

Chúng tôi xin cam kết các thông tin công bố trên đây là đúng sự thật và hoàn toàn chịu trách nhiệm trước pháp luật về nội dung các thông tin đã công bố.

Nơi nhận:

- Như trên;
- Lưu: VP.

NGƯỜI ĐẠI DIỆN THEO PHÁP LUẬT
GIÁM ĐỐC



Nguyễn Văn Phương

Số: 129 /GTCB-KTTC

Cao Bằng, ngày 19 tháng 01 năm 2022

V/v giải trình biến động kết quả SXKD quý IV/2021
và năm 2021 so với cùng kỳ năm trước

Kính gửi:

- Ủy ban chứng khoán Nhà nước
- Sở giao dịch chứng khoán Hà Nội

1. Tên tổ chức: Công ty cổ phần Gang thép Cao Bằng
2. Mã chứng khoán: CBI

Căn cứ vào kết quả SXKD quý IV/2021, năm 2021 trong BCTC cho kỳ kế toán kết thúc ngày 31/12/2021, Công ty cổ phần Gang thép Cao Bằng xin giải trình biến động kết quả SXKD quý IV/2021 và năm 2021 so với cùng kỳ năm trước như sau:

Chỉ tiêu	ĐVT	Quý IV/2020	Năm 2020	Quý IV/2021	Năm 2021	Chênh lệch	
						Quý IV/2021 so với cùng kỳ năm trước	Năm 2021 so với cùng kỳ năm trước
Lợi nhuận sau thuế TNDN	Tr.đ	54.775	71.929	45.899	341.849	(8.876)	269.920

Lợi nhuận sau thuế quý IV/2021 trên Báo cáo tài chính biến động giảm so với cùng kỳ năm trước do:

Giá bán phôi thép quý IV/2021 tăng so với cùng kỳ năm trước, cụ thể: Giá bán quý IV/2021 là: 15,34 tr.đ/tấn, tăng 147,5% so với quý IV/2020 (quý IV/2020 là 10,40 tr.đ/tấn). Giá thành phôi thép quý IV/2021 tăng so với cùng kỳ năm trước, cụ thể: Giá thành quý IV/2021 là : 13,72 tr.đ/tấn, tăng 146,81% so với quý IV/2020 (giá thành quý IV/2020 là 9,34 tr.đ/tấn). Tuy nhiên, do quý IV/2021 phải nộp thuế TNDN là 7,33 tỷ đồng dẫn đến lợi nhuận sau thuế quý IV/2021 giảm so với cùng kỳ năm 2021.

Lợi nhuận sau thuế năm 2021 trên Báo cáo tài chính biến động tăng so với cùng kỳ năm trước do:

Chi phí bán hàng năm 2021 giảm 20.120 tr.đ so với năm 2020.

Chi phí tài chính năm 2021 giảm 25.229 tr.đ so với năm 2020.

Giá bán phôi thép năm 2021 tăng so với cùng kỳ năm trước, cụ thể: Giá bán năm 2021 là 14,55 tr.đ/tấn, tăng 146,80% so với năm 2020 (năm 2020 là 9,91 tr.đ/tấn).

Trên đây là giải trình nguyên nhân biến động kết quả sản xuất kinh doanh quý IV/2021 và năm 2021 so với cùng kỳ năm trước của Công ty cổ phần Gang thép Cao Bằng.

Trân trọng báo cáo!

Nơi nhận:

- Như trên;
- Phòng: KHVT (phối hợp);
- Lưu: VT, KTTC.

NGƯỜI ĐẠI DIỆN THEO PHÁP LUẬT
GIÁM ĐỐC



Nguyễn Văn Phương

TỔNG CÔNG TY KHOÁNG SẢN - TKV
CÔNG TY CP GANG THÉP CAO BẰNG

BÁO CÁO TÀI CHÍNH

QUÝ IV NĂM 2021

Gồm các biểu:

- | | |
|-----------------------------------|---------------------|
| 1 - Bảng cân đối kế toán | (Mẫu số B01 - DN) |
| 2 - Kết quả hoạt động kinh doanh | (Mẫu số B02 - DN) |
| 3 - Báo cáo lưu chuyển tiền tệ | (Mẫu số B03 - DN) |
| 4 - Thuyết minh báo cáo tài chính | (Mẫu số B09 - DN) |

BẢNG CÂN ĐỐI KẾ TOÁN

Tại ngày 31 tháng 12 năm 2021

Đơn vị tính: VND

TÀI SẢN	Mã số	Thuyết minh	Số cuối kỳ	Số đầu năm
A - TÀI SẢN NGẮN HẠN (110+120+130+140+150)	100		500 370 386 345	408 754 442 748
<u>I. Tiền và các khoản tương đương tiền</u>	110	VI.1	23 387 547 860	4 733 789 303
1. Tiền	111		23 387 547 860	4 733 789 303
2. Các khoản tương đương tiền	112			
<u>II. Đầu tư tài chính ngắn hạn</u>	120		0	0
1. Chứng khoán kinh doanh	121	VI.2a		
2. Dự phòng giảm giá chứng khoán kinh doanh(*)	122			
3. Đầu tư nắm giữ đến ngày đáo hạn	123	VI.2b		
<u>III. Các khoản phải thu ngắn hạn</u>	130		5 297 846 298	4 643 571 601
1. Phải thu ngắn hạn của khách hàng	131	VI.3	266 182 621	263 458 497
2. Trả trước cho người bán ngắn hạn	132		1 537 064 440	348 500 370
3. Phải thu nội bộ ngắn hạn	133			
4. Phải thu theo tiến độ kế hoạch hợp đồng xây dựng	134			
5. Phải thu về cho vay ngắn hạn	135			
6. Phải thu ngắn hạn khác	136	VI.4	3 574 285 237	4 031 612 734
7. Dự phòng phải thu ngắn hạn khó đòi(*)	137		(79 686 000)	
8. Tài sản thiếu chờ xử lý	139	VI.5		
<u>IV. Hàng tồn kho</u>	140	VI.7	444 679 630 750	394 305 809 827
1. Hàng tồn kho	141		444 679 630 750	394 305 809 827
2. Dự phòng giảm giá hàng tồn kho (*)	149			
<u>V. Tài sản ngắn hạn khác</u>	150		27 005 361 437	5 071 272 017
1. Chi phí trả trước ngắn hạn	151	VI.13a	16 039 622 198	5 071 272 017
2. Thuế GTGT được khấu trừ	152		10 799 358 066	
3. Thuế và các khoản khác phải thu Nhà nước	153	VI.17b	166 381 173	
4. Giao dịch mua bán lại trái phiếu Chính phủ	154	1E+10		
5. Tài sản ngắn hạn khác	155	VI.14a		

B - TÀI SẢN DÀI HẠN	200		1 332 141 819 301	1 454 314 699 143
<u>I. Các khoản phải thu dài hạn</u>	<u>210</u>		20 224 000 000	18 505 000 000
1. Phải thu dài hạn của khách hàng	211	VI.3		
2. Trả trước cho người bán dài hạn	212			
3. Vốn kinh doanh ở đơn vị trực thuộc	213			
4. Phải thu nội bộ dài hạn	214			
5. Phải thu về cho vay dài hạn	215			
6. Phải thu dài hạn khác	216	VI.4b	20 224 000 000	18 505 000 000
7. Dự phòng phải thu dài hạn khó đòi(*)	219			
<u>II. Tài sản cố định</u>	<u>220</u>		1 294 938 063 605	1 413 875 267 430
1. Tài sản cố định hữu hình	221	VI.9	1 294 938 063 605	1 413 875 267 430
- Nguyên giá	222		2 004 492 840 528	2 001 860 840 528
- Giá trị hao mòn lũy kế (*)	223		(709 554 776 923)	(587 985 573 098)
2. Tài sản cố định thuê tài chính	224	VI.11	0	0
- Nguyên giá	225			
- Giá trị hao mòn lũy kế (*)	226			
3. Tài sản cố định vô hình	227	VI.10	0	0
- Nguyên giá	228			
- Giá trị hao mòn lũy kế (*)	229			
<u>III. Bất động sản đầu tư</u>	<u>230</u>	VI.12	0	0
- Nguyên giá	231			
- Giá trị hao mòn lũy kế (*)	232			
<u>IV. Tài sản dở dang dài hạn</u>	<u>240</u>		239 966 000	1 231 303 351
1. Chi phí sản xuất, kinh doanh dở dang dài hạn	241	VI.8a		
2. Chi phí xây dựng cơ bản dở dang	242	VI.8b	239 966 000	1 231 303 351
<u>V. Đầu tư tài chính dài hạn</u>	<u>250</u>		0	0
1. Đầu tư vào công ty con	251			
2. Đầu tư vào công ty liên kết, liên doanh	252			
3. Đầu tư góp vốn vào đơn vị khác	253			
4. Dự phòng đầu tư tài chính dài hạn (*)	254			
5. Đầu tư nắm giữ đến ngày đáo hạn	255			
<u>VI. Tài sản dài hạn khác</u>	<u>260</u>		16 739 789 696	20 703 128 362
1. Chi phí trả trước dài hạn	261	VI.13b	16 739 789 696	20 703 128 362
2. Tài sản thuê thu nhập hoãn lại	262	VI.24a		
3. Thiết bị, vật tư, phụ tùng thay thế dài hạn	263			
4. Tài sản dài hạn khác	268	VI.14b		
5. Lợi thế thương mại	269			
TỔNG CỘNG TÀI SẢN (270=100+200)	270		1 832 512 205 646	1 863 069 141 891
C - NỢ PHẢI TRẢ	300		1 395 070 560 048	1 767 476 486 443
<u>I. Nợ ngắn hạn</u>	<u>310</u>		905 068 017 267	1 081 009 230 842

1. Phải trả cho người bán ngắn hạn	311	VI.16a	348 086 568 296	595 808 507 957
2. Người mua trả tiền trước ngắn hạn	312		1 934 717 863	3 608 030 256
3. Thuế và các khoản phải nộp Nhà nước	313	VI.17a	11 120 692 842	37 633 135 970
4. Phải trả người lao động	314		35 073 030 144	17 030 893 382
5. Chi phí phải trả ngắn hạn	315	VI.18a	9 876 400 259	12 147 710 591
6. Phải trả nội bộ ngắn hạn	316			
7. Phải trả theo tiến độ kế hoạch hợp đồng xây dựng	317			
8. Doanh thu chưa thực hiện ngắn hạn	318	VI.20a		
9. Phải trả ngắn hạn khác	319	VI.19a	9 025 130 360	8 089 405 460
10. Vay và nợ thuê tài chính ngắn hạn	320	VI.15a	489 951 477 503	406 691 547 226
11. Dự phòng phải trả ngắn hạn	321			
12. Quỹ khen thưởng và phúc lợi	322			
13. Quỹ Bình ổn giá	323			
14. Giao dịch mua bán lại trái phiếu Chính phủ	324			
II. Nợ dài hạn	330		490 002 542 781	686 467 255 601
1. Phải trả người bán dài hạn	331	VI.16b		
2. Người mua trả tiền trước dài hạn	332			
3. Chi phí phải trả dài hạn	333	VI.18b		
4. Phải trả nội bộ về vốn kinh doanh	334			
5. Phải trả nội bộ dài hạn	335			
6. Doanh thu chưa thực hiện dài hạn	336	VI.20b		
7. Phải trả dài hạn khác	337	VI.19b		
8. Vay và nợ thuê tài chính dài hạn	338	VI.15a,b	490 002 542 781	686 467 255 601
9. Trái phiếu chuyển đổi	339			
10. Cổ phiếu ưu đãi	340			
11. Thuế thu nhập hoãn lại phải trả	341	VI.24b		
12. Dự phòng phải trả dài hạn	342			
13. Quỹ phát triển khoa học và công nghệ	343			
D - VỐN CHỦ SỞ HỮU	400		437 441 645 598	95 592 655 448
I. Vốn chủ sở hữu	410		437 441 645 598	95 592 655 448
1. Vốn góp của chủ sở hữu	411	VI.25	430 063 660 000	430 063 660 000
- Cổ phiếu phổ thông có quyền biểu quyết	411a		430 063 660 000	430 063 660 000

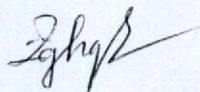


- Cổ phiếu ưu đãi	411b			
2. Thặng dư vốn cổ phần	412	VI.25a		
3. Quyền chọn chuyển đổi trái phiếu	413	VI.25a		
4. Vốn khác của chủ sở hữu	414	VI.25a		
5. Cổ phiếu quỹ (*)	415			
6. Chênh lệch đánh giá lại tài sản	416	VI.25a		
7. Chênh lệch tỷ giá hối đoái	417	VI.25a		
8. Quỹ đầu tư phát triển	418	VI.25e		
9. Quỹ hỗ trợ sắp xếp doanh nghiệp	419	VI.25e		
10. Quỹ khác thuộc vốn chủ sở hữu	420	VI.25e		
11. Lợi nhuận sau thuế chưa phân phối	421	VI.25a	7 377 985 598	(334 471 004 552)
- LNST chưa phân phối lũy kế đến cuối kỳ trước	421a		(334 471 004 552)	(406 400 900 129)
- LNST chưa phân phối lũy kế đến cuối kỳ này	421b		341 848 990 150	71 929 895 577
12. Nguồn vốn đầu tư XDCB	422			
13. Lợi ích cổ đông không kiểm soát	429			
II. Nguồn kinh phí và quỹ khác	430		0	0
1. Nguồn kinh phí sự nghiệp	432	VI.28		
2. Nguồn KP đã hình thành TSCĐ	433			
TỔNG CỘNG NGUỒN VỐN (440=300+400)	440		1 832 512 205 646	1 863 069 141 891

Cao bằng, ngày 18 tháng 01 năm 2022

LẬP BIỂU

KÊ TOÁN TRƯỞNG

GIÁM ĐỐC

Nguyễn Thị Hương

Đỗ Ngọc Hải

Nguyễn Văn Phương

BÁO CÁO KẾT QUẢ HOẠT ĐỘNG KINH DOANH

Quý IV Năm 2021

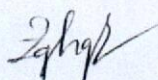
Chỉ tiêu	Mã số	Thuyết minh	Quý này		Lũy kế từ đầu năm đến cuối quý	
			Năm nay	Năm trước	Năm nay	Năm trước
1. Doanh thu bán hàng và cung cấp dịch vụ	01	VI.25	768 750 142 167	713 920 712 452	2 892 446 834 164	2 153 515 519 216
- Doanh thu bán ngoài						
- Doanh thu nội bộ			768 750 142 167	713 920 712 452	2 892 446 834 164	2 153 515 519 216
2. Các khoản giảm trừ doanh thu	02	VI.26				
3. Doanh thu thuần về bán hàng và cung cấp dịch vụ (10=01-02)	10	VI.27	768 750 142 167	713 920 712 452	2 892 446 834 164	2 153 515 519 216
4. Giá vốn hàng bán	11	VI.28	688 095 789 819	634 950 571 471	2 441 071 419 703	1 950 587 214 591
5. Lợi nhuận gộp về bán hàng và cung cấp dịch vụ (20=10-11)	20		80 654 352 348	78 970 140 981	451 375 414 461	202 928 304 625
6. Doanh thu hoạt động tài chính	21	VI.29	4 782 619 606	303 363 575	7 454 331 833	1 040 285 179
7. Chi phí tài chính	22	VI.30	14 535 598 475	17 297 808 041	63 977 545 000	89 206 238 640
- Trong đó: Lãi vay phải trả	23		14 489 635 233	16 914 420 181	61 135 273 799	74 664 012 851
8. Chi phí bán hàng	24	VI.33	573 131 156	495 137 370	1 640 596 051	21 761 240 551
9. Chi phí quản lý doanh nghiệp	25	VI.33	16 237 911 032	6 705 457 844	34 858 866 157	21 322 743 272
10. Lợi nhuận thuần từ hoạt động kinh doanh {30=20+(21-22)-(24+25)}	30		54 090 331 291	54 775 101 301	358 352 739 086	71 678 367 341
11. Thu nhập khác	31			1		289 656 979
12. Chi phí khác	32		865 394 946		2 362 160 770	38 128 743
13. Lợi nhuận khác (40=31-32)	40		(865 394 946)	1	(2 362 160 770)	251 528 236
14. Tổng lợi nhuận trước thuế (50=30+40)	50		53 224 936 345	54 775 101 302	355 990 578 316	71 929 895 577
15. Chi phí thuế TNDN hiện hành	51	VI.31	7 325 725 776		14 141 588 166	
16. Chi phí thuế TNDN hoãn lại	52	VI.32				
17. Lợi nhuận sau thuế TNDN (60=50-51-52)	60		45 899 210 569	54 775 101 302	341 848 990 150	71 929 895 577
18. Lãi cơ bản trên cổ phiếu (*)	70					
19. Lãi suy giảm trên cổ phiếu (*)	71					

Ngày 18 tháng 01 năm 2022

LẬP BIỂU

KẾ TOÁN TRƯỞNG

GIÁM ĐỐC





Nguyễn Thị Hương

Đỗ Ngọc Hải

Nguyễn Văn Phương

BÁO CÁO LƯU CHUYỂN TIỀN TỆ

(Theo phương pháp gián tiếp)

Cho năm tài chính kết thúc ngày 31/12/2021

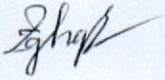
Đơn vị tính: VND

CHỈ TIÊU	Mã số	Thuyết minh	Năm nay	Năm trước
I. LƯU CHUYỂN TIỀN TỪ HOẠT ĐỘNG SẢN XUẤT KINH DOANH				
1. Lợi nhuận trước thuế	01		355 990 578 316	71 929 895 577
2. Điều chỉnh cho các khoản:			176 989 099 819	197 356 708 430
- Khấu hao tài sản cố định và bất động sản đầu tư	02	VII.9	121 569 203 825	122 938 601 035
- Các khoản dự phòng	03		79 686 000	
- Lãi, lỗ chênh lệch tỷ giá hối đoái do đánh giá lại các khoản mục tiền tệ có gốc ngoại tệ	04		(5 767 821 571)	(233 145 687)
- Lãi, lỗ từ hoạt động đầu tư	05		(27 242 234)	(9 759 769)
- Chi phí lãi vay	06		61 135 273 799	74 661 012 851
- Các khoản điều chỉnh khác	07			
3. Lợi nhuận từ hoạt động kinh doanh trước thay đổi vốn lưu động	08		532 979 678 135	269 286 604 007
- Tăng, giảm các khoản phải thu	09		(13 418 699 936)	6 018 457 849
- Tăng, giảm hàng tồn kho	10		(50 373 820 923)	207 850 370 619
- Tăng, giảm các khoản phải trả (Không kể lãi vay phải trả, thuế thu nhập doanh nghiệp phải nộp)	11		(260 264 157 867)	(232 989 786 045)
- Tăng, giảm chi phí trả trước	12		(7 005 011 515)	9 121 529 875
- Tăng, giảm chứng khoán kinh doanh	13			
- Tiền lãi vay đã trả	14		(63 334 129 586)	(76 329 353 843)
- Thuế thu nhập doanh nghiệp đã nộp	15		(5 111 896 793)	
- Tiền thu khác từ hoạt động kinh doanh	16			
- Tiền chi khác cho hoạt động kinh doanh	17			
Lưu chuyển tiền thuần từ hoạt động kinh doanh	20		133 471 961 515	182 957 822 462
II. LƯU CHUYỂN TIỀN TỪ HOẠT ĐỘNG ĐẦU TƯ				
1. Tiền chi để mua sắm và xây dựng TSCĐ và các tài sản dài hạn khác	21		(1 640 662 649)	(1 274 038 000)
2. Tiền thu từ thanh lý, nhượng bán TSCĐ và các tài sản dài hạn khác	22			
3. Tiền chi cho vay, mua các công cụ nợ của đơn vị khác	23			
4. Tiền thu hồi cho vay, bán lại các công cụ nợ của đơn vị khác	24			
5. Tiền chi đầu tư góp vốn vào đơn vị khác	25			
6. Tiền thu hồi đầu tư góp vốn vào đơn vị khác	26			
7. Tiền thu lãi cho vay, cổ tức và lợi nhuận được chia	27		27 242 234	9 759 769
Lưu chuyển tiền thuần từ hoạt động đầu tư	30		(1 613 420 415)	(1 264 278 231)
III. LƯU CHUYỂN TIỀN TỪ HOẠT ĐỘNG TÀI CHÍNH				

1. Tiền thu từ phát hành cổ phiếu, nhận vốn góp của chủ sở hữu	31			
2. Tiền trả lại vốn góp cho các chủ sở hữu, mua lại cổ phiếu của doanh nghiệp đã phát hành	32			
3. Tiền thu từ đi vay	33	VIII.3	762 800 329 159	625 742 320 805
4. Tiền trả nợ gốc vay	34	VIII.4	(876 005 111 702)	(806 976 176 719)
5. Tiền trả nợ gốc thuê tài chính	35			
6. Cổ tức, lợi nhuận đã trả cho chủ sở hữu	36			
Lưu chuyển tiền thuần từ hoạt động tài chính	40		(113 204 782 543)	(181 233 855 914)
Lưu chuyển tiền thuần trong kỳ (50 = 20+30+40)	50		18 653 758 557	459 688 317
Tiền tồn đầu kỳ	60		4 733 789 303	4 274 100 986
Ảnh hưởng của thay đổi tỷ giá hối đoái quy đổi ngoại tệ	61			
Tiền tồn cuối kỳ (70=50+60+61)	70		23 387 547 860	4 733 789 303


Cao bằng, ngày 18 tháng 01 năm 2022

LẬP BIỂU



Nguyễn Thị Hương

KẾ TOÁN TRƯỞNG



Đỗ Ngọc Hải



CHẤM ĐÓC

Nguyễn Văn Phương

BẢN THUYẾT MINH BÁO CÁO TÀI CHÍNH

Quý IV năm 2021

1. ĐẶC ĐIỂM HOẠT ĐỘNG DOANH NGHIỆP

Hình thức sở hữu vốn: Công ty cổ phần

Vốn điều lệ của Công ty theo Giấy chứng nhận đăng ký doanh nghiệp số: 4800162247 đăng ký lần đầu ngày 18/10/2006 do sở kế hoạch và đầu tư tỉnh Cao Bằng cấp, thay đổi lần thứ 9 ngày 21 tháng 6 năm 2019.

Trụ sở chính của Công ty tại số 52, Phố Kim Đồng, Phường Hợp Giang, TP Cao Bằng, Tỉnh Cao Bằng.

Vốn điều lệ của Công ty là 430.063.660.000, đồng.

Lĩnh vực kinh doanh:

Trong năm tài chính 2021, lĩnh vực kinh doanh chủ yếu của Công ty là: Khảo sát, thăm dò, khai thác quặng sắt, tổ chức tuyển luyện chế biến các loại khoáng sản, dịch vụ vận tải giao nhận hàng hóa, chế biến khoáng sản luyện kim.

Ngành nghề kinh doanh:

Hoạt động chính của Công ty là:

- Khảo sát, thăm dò, khai thác, tuyển luyện, chế biến và kinh doanh các loại khoáng sản.
- Tư vấn thiết kế mỏ, tư vấn đầu tư khai thác, tuyển luyện, chế biến các loại khoáng sản.
- Tư vấn, chuyển giao công nghệ trong lĩnh vực địa chất, khai thác mỏ và luyện kim
- Thiết kế, chế tạo, gia công, sửa chữa, xuất nhập khẩu các loại hàng hóa, vật tư, thiết bị thăm dò, khai thác, chế biến khoáng sản và luyện kim.
- Sản xuất kinh doanh, xuất nhập khẩu các loại gang thép và vật liệu xây dựng.

- Dịch vụ vận tải, giao nhận hàng hóa.

- Sản xuất kinh doanh các ngành nghề khác mà pháp luật không cấm.

2. CHẾ ĐỘ VÀ CHÍNH SÁCH KẾ TOÁN ÁP DỤNG TẠI CÔNG TY

2.1. Kỳ kế toán, đơn vị tiền tệ sử dụng trong kế toán

Kỳ kế toán năm của Công ty theo năm dương lịch bắt đầu từ ngày 01/01 và kết thúc vào ngày 31/12 hàng năm.

Đơn vị tiền tệ sử dụng trong ghi chép kế toán là Đồng Việt Nam (VND).

2.2. Chế độ kế toán áp dụng

Công ty áp dụng Chế độ Kế toán doanh nghiệp ban hành theo Thông tư 200/2014/TT-BTC ngày 22/12/2014 của Bộ Tài chính.

Công ty đã áp dụng các Chuẩn mực kế toán Việt Nam và các văn bản hướng dẫn Chuẩn mực kế toán Việt Nam. Báo cáo tài chính được lập và trình bày phù hợp với các quy định của Chuẩn mực kế toán Việt Nam và Chế độ kế toán doanh nghiệp được ban hành tại Thông tư 200/2014/TT-BTC ngày 22/12/2014 của Bộ Tài chính.

2.3. Thay đổi trong các chính sách kế toán và thuyết minh

2.4. Cơ sở lập Báo cáo tài chính Công ty

Báo cáo tài chính của Công ty được áp dụng các chính sách kế toán, nhất quán với các chính sách kế toán của Tổng Công ty.

2.5. Công cụ tài chính

Ghi nhận ban đầu

Tài sản tài chính

Tài sản tài chính của Công ty bao gồm tiền và các khoản tương đương tiền, các khoản phải thu khách hàng và phải thu khác, các khoản cho vay, các khoản đầu tư ngắn hạn và dài hạn. Tại thời điểm ghi nhận ban đầu, tài sản tài chính được xác định theo giá mua/chi phí phát hành cộng các chi phí phát sinh khác liên quan trực tiếp đến việc mua, phát hành tài sản tài chính đó.

Nợ phải trả tài chính

Nợ phải trả tài chính của Công ty bao gồm các khoản vay, các khoản phải trả người bán và phải trả khác, chi phí phải trả. Tại thời điểm ghi nhận lần đầu, các khoản nợ phải trả tài chính được xác định theo giá phát hành cộng các chi phí phát sinh liên quan trực tiếp đến việc phát hành nợ phải trả tài chính đó.

Giá trị sau ghi nhận ban đầu

Hiện tại chưa có các quy định cụ thể về đánh giá lại công cụ tài chính sau ghi nhận ban đầu.

2.6. Các nghiệp vụ bằng ngoại tệ

Các giao dịch bằng ngoại tệ trong năm tài chính được quy đổi ra đồng Việt Nam theo tỷ giá thực tế tại ngày giao dịch.

Tỷ giá giao dịch thực tế này được xác định theo nguyên tắc sau:

Khi mua bán ngoại tệ: là tỷ giá được quy định trong hợp đồng mua, bán ngoại tệ giữa Công ty và ngân hàng thương mại;

Khi góp vốn hoặc nhận góp vốn: là tỷ giá mua ngoại tệ của ngân hàng nơi Công ty mở tài khoản để nhận vốn của nhà đầu tư tại ngày góp vốn;

Khi ghi nhận nợ phải thu: là tỷ giá mua của ngân hàng thương mại nơi Công ty chỉ định khách hàng thanh toán tại thời điểm giao dịch phát sinh;

Khi ghi nhận nợ phải trả: là tỷ giá bán của ngân hàng thương mại nơi Công ty dự kiến giao dịch tại thời điểm giao dịch phát sinh;

Khi mua sắm tài sản hoặc thanh toán ngay bằng ngoại tệ: là tỷ giá mua của ngân hàng thương mại nơi Công ty thực hiện thanh toán.

Tỷ giá giao dịch thực tế khi đánh giá lại các khoản mục tiền tệ có gốc ngoại tệ tại thời điểm lập Báo cáo tài chính hợp nhất được xác định theo nguyên tắc:

Đối với khoản mục phân loại là tài sản: áp dụng tỷ giá mua ngoại tệ của ngân hàng thương mại nơi Công ty thường xuyên có giao dịch;

Đối với tiền gửi ngoại tệ: áp dụng tỷ giá mua của chính ngân hàng nơi Công ty mở tài khoản ngoại tệ;

Đối với khoản mục phân loại là nợ phải trả: áp dụng Tỷ giá bán ngoại tệ của ngân hàng thương mại nơi Công ty thường xuyên có giao dịch.

Tất cả các khoản chênh lệch tỷ giá thực tế phát sinh trong năm và chênh lệch do đánh giá lại số dư các khoản mục tiền tệ có gốc ngoại tệ cuối năm được hạch toán vào kết quả hoạt động kinh doanh của năm tài chính.

2.7. Tiền và các khoản tương đương tiền

Tiền bao gồm tiền mặt tại quỹ, tiền gửi ngân hàng không kỳ hạn, vàng tiền tệ sử dụng với các chức năng cất trữ giá trị không bao gồm các loại vàng được phân loại là hàng tồn kho sử dụng với mục đích là nguyên vật liệu để sản xuất sản phẩm hoặc hàng hóa để bán.

Các khoản tương đương tiền là các khoản đầu tư ngắn hạn có thời gian thu hồi không quá 03 tháng kể từ ngày đầu tư, có tính thanh khoản cao, có khả năng chuyển đổi dễ dàng thành các lượng tiền xác định và không có nhiều rủi ro trong chuyển đổi thành tiền.

2.8. Các khoản đầu tư tài chính

Các khoản đầu tư nắm giữ đến ngày đáo hạn bao gồm: Các khoản tiền gửi ngân hàng có kỳ hạn (bao gồm cả các loại tín phiếu, kỳ phiếu), trái phiếu, cổ phiếu ưu đãi bên phát hành bắt buộc phải mua lại tại thời điểm nhất định trong tương lai, các khoản cho vay,... được nắm giữ đến ngày đáo hạn với mục đích thu lãi hàng kỳ và các khoản đầu tư nắm giữ đến ngày đáo hạn khác.

Các khoản đầu tư vào các công ty liên doanh liên kết được ghi nhận ban đầu trên sổ kế toán theo giá gốc. Sau khi ghi nhận ban đầu, giá trị của các khoản đầu

tư trình bày trên Báo cáo tài chính được xác định theo giá gốc trừ đi dự phòng giảm giá khoản đầu tư (nếu có).

Các khoản đầu tư vào công cụ vốn của đơn vị khác bao gồm: các khoản đầu tư vào công cụ vốn của đơn vị khác không có quyền kiểm soát, đồng kiểm soát hoặc có ảnh hưởng đáng kể đối với bên được đầu tư. Giá trị ghi sổ ban đầu của các khoản đầu tư này được xác định theo giá gốc. Sau ghi nhận ban đầu, giá trị của các khoản đầu tư này được xác định theo giá gốc trừ đi dự phòng giảm giá khoản đầu tư (nếu có).

Cổ tức nhận bằng cổ phiếu chỉ thực hiện ghi nhận số lượng cổ phiếu được nhận, không ghi nhận tăng giá trị khoản đầu tư và doanh thu hoạt động tài chính.

2.9. Các khoản nợ phải thu

Các khoản phải thu được theo dõi chi tiết theo kỳ hạn phải thu, đối tượng phải thu, loại nguyên tệ phải thu, và các yếu tố khác theo nhu cầu quản lý của Công ty.

2.10. Hàng tồn kho

Hàng tồn kho được ghi nhận ban đầu theo giá gốc bao gồm: chi phí mua, chi phí chế biến và các chi phí liên quan trực tiếp khác phát sinh để có được hàng tồn kho ở địa điểm và trạng thái tại thời điểm ghi nhận ban đầu. Sau ghi nhận ban đầu, tại thời điểm lập Báo cáo tài chính nếu giá trị thuần có thể thực hiện được của hàng tồn kho thấp hơn giá gốc thì hàng tồn kho được ghi nhận theo giá trị thuần có thể thực hiện được.

Giá trị hàng tồn kho được xác định theo phương pháp bình quân gia quyền.

Hàng tồn kho được hạch toán theo phương pháp kê khai thường xuyên.

Phương pháp xác định giá trị sản phẩm dở dang cuối kỳ:

Chi phí sản xuất kinh doanh dở dang được tập hợp theo chi phí phát sinh thực tế cho từng loại sản phẩm chưa hoàn thành, và xác định dựa vào chi phí nguyên vật liệu trực tiếp và chi phí nhân công trực tiếp.

2.11. Tài sản cố định, Tài sản cố định thuê tài chính

Tài sản cố định hữu hình, tài sản cố định vô hình được ghi nhận ban đầu theo giá gốc. Trong quá trình sử dụng, tài sản cố định hữu hình, tài sản cố định vô hình được ghi nhận theo nguyên giá, hao mòn lũy kế và giá trị còn lại. Khấu hao được trích theo phương pháp đường thẳng.

Tài sản cố định thuê tài chính được ghi nhận nguyên giá theo giá trị hợp lý hoặc giá trị hiện tại của khoản thanh toán tiền thuê tối thiểu (trường hợp giá trị hợp lý cao hơn giá trị hiện tại của khoản thanh toán tiền thuê tối thiểu) cộng với các chi phí trực tiếp phát sinh ban đầu liên quan đến hoạt động thuê tài chính (không bao gồm thuế GTGT). Trong quá trình sử dụng, tài sản cố định thuê tài chính được ghi nhận theo nguyên giá, hao mòn lũy kế và giá trị còn lại. Khấu hao

của tài sản cố định thuê tài chính được trích căn cứ theo thời gian thuê theo hợp đồng và tính vào chi phí sản xuất, kinh doanh, đảm bảo thu hồi đủ vốn.

Khấu hao tài sản cố định được trích theo phương pháp đường thẳng

2.12. Chi phí trả trước

Các chi phí đã phát sinh liên quan đến kết quả hoạt động sản xuất kinh doanh của nhiều kỳ kế toán được hạch toán vào chi phí trả trước để phân bổ dần vào kết quả hoạt động kinh doanh trong các kỳ kế toán sau.

Việc tính và phân bổ chi phí trả trước dài hạn vào chi phí sản xuất kinh doanh từng kỳ kế toán được căn cứ vào tính chất, mức độ từng loại chi phí để lựa chọn phương pháp và tiêu thức phân bổ hợp lý. Chi phí trả trước được phân bổ dần vào chi phí sản xuất kinh doanh theo phương pháp đường thẳng.

2.13. Các khoản nợ phải trả

Các khoản nợ phải trả được theo dõi theo kỳ hạn phải trả, đối tượng phải trả, loại nguyên tệ phải trả và các yếu tố khác theo nhu cầu quản lý của Công ty.

2.14. Vay và nợ phải trả thuê tài chính

Giá trị khoản nợ phải trả thuê tài chính là tổng số tiền phải trả được tính bằng giá trị hiện tại của khoản thanh toán tiền thuê tối thiểu hoặc giá trị hợp lý của tài sản thuê.

Các khoản vay và nợ phải trả thuê tài chính được theo dõi theo từng đối tượng cho vay, từng khế ước vay nợ và kỳ hạn phải trả của các khoản vay, nợ thuê tài chính. Trường hợp vay, nợ bằng ngoại tệ thì thực hiện theo dõi chi tiết theo nguyên tệ.

2.15. Chi phí đi vay

Chi phí đi vay được ghi nhận vào chi phí sản xuất, kinh doanh trong năm khi phát sinh, trừ chi phí đi vay liên quan trực tiếp đến việc đầu tư xây dựng hoặc sản xuất tài sản dở dang được tính vào giá trị của tài sản đó (được vốn hoá) khi có đủ các điều kiện quy định trong Chuẩn mực Kế toán Việt Nam số 16 “Chi phí đi vay”. Ngoài ra, đối với khoản vay riêng phục vụ việc xây dựng tài sản cố định, bất động sản đầu tư, lãi vay được vốn hóa kể cả khi thời gian xây dựng dưới 12 tháng.

Đối với các khoản vốn vay chung, trong đó có sử dụng cho mục đích đầu tư xây dựng hoặc sản xuất một tài sản dở dang thì số chi phí đi vay có đủ điều kiện vốn hoá trong mỗi kỳ kế toán năm được xác định theo tỷ lệ vốn hoá đối với chi phí lũy kế bình quân gia quyền phát sinh cho việc đầu tư xây dựng hoặc sản xuất tài sản đó. Tỷ lệ vốn hoá được tính theo tỷ lệ lãi suất bình quân gia quyền của các khoản vay chưa trả trong năm, ngoại trừ các khoản vay riêng biệt phục vụ cho mục đích có một tài sản dở dang.

2.16. Chi phí phải trả

Các khoản phải trả cho hàng hóa dịch vụ đã nhận được từ người bán hoặc đã được cung cấp cho người mua trong kỳ báo cáo nhưng thực tế chưa chi trả và các khoản phải trả khác như: tiền lương nghỉ phép, chi phí trong thời gian ngừng sản xuất theo mùa, vụ, chi phí lãi tiền vay phải trả... được ghi nhận vào chi phí sản xuất, kinh doanh của kỳ báo cáo.

Việc ghi nhận các khoản chi phí phải trả vào chi phí sản xuất, kinh doanh trong năm được thực hiện theo nguyên tắc phù hợp giữa doanh thu và chi phí phát sinh trong năm. Các khoản chi phí phải trả sẽ được quyết toán với số chi phí thực tế phát sinh. Số chênh lệch giữa số trích trước và chi phí thực tế được hoàn nhập.

2.17. Các khoản dự phòng phải trả

Các khoản dự phòng phải trả chỉ được ghi nhận khi thỏa mãn các điều kiện sau:

Công ty có nghĩa vụ nợ hiện tại (nghĩa vụ pháp lý hoặc nghĩa vụ liên đới) do kết quả từ một sự kiện đã xảy ra;

Sự giảm sút về những lợi ích kinh tế có thể xảy ra dẫn đến việc yêu cầu phải thanh toán nghĩa vụ nợ;

Đưa ra được một ước tính đáng tin cậy về giá trị của nghĩa vụ nợ đó.

Giá trị được ghi nhận của một khoản dự phòng phải trả là giá trị được ước tính hợp lý nhất về khoản tiền sẽ phải chi để thanh toán nghĩa vụ nợ hiện tại tại ngày kết thúc năm tài chính.

Chỉ những khoản chi phí liên quan đến khoản dự phòng phải trả đã lập ban đầu mới được bù đắp bằng khoản dự phòng phải trả đó.

Dự phòng phải trả được ghi nhận vào chi phí sản xuất kinh doanh của năm tài chính. Khoản chênh lệch giữa số dự phòng phải trả đã lập ở năm tài chính trước chưa sử dụng hết lớn hơn số dự phòng phải trả lập ở năm báo cáo được hoàn nhập ghi giảm chi phí sản xuất, kinh doanh trong năm trừ khoản chênh lệch lớn hơn của khoản dự phòng phải trả về bảo hành công trình xây lắp được hoàn nhập vào thu nhập khác trong năm.

2.18. Vốn chủ sở hữu

Vốn đầu tư của chủ sở hữu được ghi nhận theo số vốn thực góp của chủ sở hữu.

Vốn khác thuộc Vốn chủ sở hữu phản ánh số vốn kinh doanh được hình thành do bổ sung từ kết quả hoạt động kinh doanh hoặc do được tặng, biếu, tài trợ, đánh giá lại tài sản (nếu được phép ghi tăng giảm Vốn đầu tư của chủ sở hữu).

Chênh lệch đánh giá lại tài sản được phản ánh trong các trường hợp: khi có quyết định của Nhà nước về đánh giá lại tài sản, khi thực hiện cổ phần hóa doanh nghiệp Nhà nước, và các trường hợp khác theo quy định của pháp luật.

Lợi nhuận sau thuế chưa phân phối phản ánh kết quả kinh doanh (lãi, lỗ) sau thuế thu nhập doanh nghiệp và tình hình phân chia lợi nhuận hoặc xử lý lỗ của Công ty. Việc phân phối lợi nhuận được thực hiện khi Công ty có lợi nhuận sau thuế chưa phân phối không vượt quá mức lợi nhuận sau thuế chưa phân phối trên Báo cáo tài chính sau khi đã loại trừ ảnh hưởng của các khoản lãi do ghi nhận từ giao dịch mua giá rẻ. Trường hợp trả cổ tức, lợi nhuận cho chủ sở hữu quá mức số lợi nhuận sau thuế chưa phân phối được ghi nhận như trường hợp giảm vốn góp. Cổ tức phải trả cho các cổ đông được ghi nhận là khoản phải trả trên Bảng Cân đối kế toán của Công ty sau khi có thông báo chia cổ tức của Hội đồng Quản trị Tổng Công ty.

2.19. Doanh thu

Doanh thu bán hàng

Doanh thu bán hàng được ghi nhận khi đồng thời thỏa mãn các điều kiện sau:

Phần lớn rủi ro và lợi ích gắn liền với quyền sở hữu sản phẩm hoặc hàng hóa đã được chuyển giao cho người mua;

Công ty không còn nắm giữ quyền quản lý hàng hóa như người sở hữu hàng hóa hoặc quyền kiểm soát hàng hóa;

Doanh thu được xác định tương đối chắc chắn;

Công ty đã thu được hoặc sẽ thu được lợi ích kinh tế từ giao dịch bán hàng;

Xác định được chi phí liên quan đến giao dịch bán hàng.

Doanh thu cung cấp dịch vụ

Doanh thu cung cấp dịch vụ được ghi nhận khi kết quả của giao dịch đó được xác định một cách đáng tin cậy. Trường hợp việc cung cấp dịch vụ liên quan đến nhiều năm thì doanh thu được ghi nhận trong năm theo kết quả phần công việc đã hoàn thành vào ngày lập Bảng cân đối kế toán của năm đó. Kết quả của giao dịch cung cấp dịch vụ được xác định khi thỏa mãn các điều kiện sau:

Doanh thu được xác định tương đối chắc chắn;

Có khả năng thu được lợi ích kinh tế từ giao dịch cung cấp dịch vụ đó;

Xác định được phần công việc đã hoàn thành vào ngày lập Bảng cân đối kế toán;

Xác định được chi phí phát sinh cho giao dịch và chi phí để hoàn thành giao dịch cung cấp dịch vụ đó.

Phần công việc cung cấp dịch vụ đã hoàn thành được xác định theo phương pháp đánh giá công việc hoàn thành.

Doanh thu hoạt động tài chính

Doanh thu phát sinh từ tiền lãi, tiền bản quyền, cổ tức, lợi nhuận được chia và các khoản doanh thu hoạt động tài chính khác được ghi nhận khi thỏa mãn đồng thời hai (2) điều kiện sau:

Có khả năng thu được lợi ích kinh tế từ giao dịch đó;

Doanh thu được xác định tương đối chắc chắn.

Cổ tức, lợi nhuận được chia được ghi nhận khi Công ty được quyền nhận cổ tức hoặc được quyền nhận lợi nhuận từ việc góp vốn.

2.20. Chi phí tài chính

Các khoản chi phí được ghi nhận vào chi phí tài chính gồm:

Chi phí hoặc các khoản lỗ liên quan đến các hoạt động đầu tư tài chính;

Chi phí đi vay vốn;

Các khoản lỗ do thanh lý, chuyển nhượng chứng khoán ngắn hạn, chi phí giao dịch bán chứng khoán;

Dự phòng giảm giá chứng khoán kinh doanh, dự phòng tổn thất đầu tư vào đơn vị khác, khoản lỗ phát sinh khi bán ngoại tệ, lỗ tỷ giá hối đoái...

Các khoản trên được ghi nhận theo tổng số phát sinh trong năm, không bù trừ với doanh thu hoạt động tài chính.

2.21. Thuế thu nhập doanh nghiệp

Chi phí thuế TNDN hiện hành và Chi phí thuế TNDN hoãn lại.

Chi phí thuế TNDN hiện hành được xác định trên cơ sở thu nhập chịu thuế trong năm và thuế suất thuế TNDN trong năm tài chính hiện hành.

Chi phí thuế TNDN hoãn lại được xác định trên cơ sở số chênh lệch tạm thời được khấu trừ, số chênh lệch tạm thời chịu thuế và thuế suất thuế TNDN.

Không bù trừ chi phí thuế TNDN hiện hành với chi phí thuế TNDN hoãn lại.

2.22. Các bên liên quan

Các bên được coi là liên quan nếu bên đó có khả năng kiểm soát hoặc có ảnh hưởng đáng kể đối với bên kia trong việc ra quyết định về các chính sách tài chính và hoạt động. Các bên liên quan của Công ty bao gồm:

Các doanh nghiệp trực tiếp hay gián tiếp qua một hoặc nhiều trung gian, có quyền kiểm soát Công ty hoặc chịu sự kiểm soát của Công ty, hoặc cùng chung sự kiểm soát với Công ty, bao gồm cả công ty mẹ, công ty con và công ty liên kết;


Các cá nhân trực tiếp hoặc gián tiếp nắm quyền biểu quyết của Công ty mà có ảnh hưởng đáng kể đối với Công ty, những nhân sự quản lý chủ chốt của Công ty, những thành viên mật thiết trong gia đình của các cá nhân này;

Các doanh nghiệp do các cá nhân nêu trên nắm trực tiếp hoặc gián tiếp phần quan trọng quyền biểu quyết hoặc có ảnh hưởng đáng kể tới Công ty.


Trong việc xem xét từng mối quan hệ của các bên liên quan để phục vụ cho việc lập và trình bày Báo cáo tài chính. Công ty chú ý tới bản chất của mối quan hệ hơn là hình thức pháp lý của các quan hệ đó.

VII. THÔNG TIN BỔ SUNG CHO CÁC KHOẢN MỤC TRÌNH BÀY TRONG BÁO CÁO LƯU CHUYÊN TIỀN TỆ

VIII. NHỮNG THÔNG TIN KHÁC



Người lập biểu
Nguyễn Thị Hương



Kế toán trưởng
Đỗ Ngọc Hải



Giám đốc
Nguyễn Văn Phương

THUYẾT MINH BÁO CÁO TÀI CHÍNH

Cho năm tài chính kết thúc ngày 31/12/2021

Chỉ tiêu	Cuối kỳ	Đầu năm				
01. Tiền	23 387 547 860	4 733 789 303				
- Tiền mặt	103 405 288	63 941 253				
- Tiền gửi Ngân hàng không kỳ hạn	23 284 142 572	4 669 848 050				
- Tiền đang chuyển						
	Cuối kỳ			Đầu năm		
	Giá gốc	Giá trị hợp lý	Dự phòng	Giá gốc	Giá trị hợp lý	Dự phòng
02. Các khoản đầu tư tài chính	0	0	0	0	0	0
<i>a/ Chứng khoán kinh doanh</i>	<i>0</i>	<i>0</i>	<i>0</i>	<i>0</i>	<i>0</i>	<i>0</i>
(Phù hợp với Biểu 02A-TM)						
	Cuối kỳ			Đầu năm		
	Giá gốc	Giá trị ghi sổ	Giá gốc	Giá trị ghi sổ		
<i>b/ Đầu tư nắm giữ đến ngày đáo hạn</i>	<i>0</i>	<i>0</i>	<i>0</i>	<i>0</i>		
<i>b1/ Ngắn hạn</i>	<i>0</i>	<i>0</i>	<i>0</i>	<i>0</i>		
- Tiền gửi có kỳ hạn						
- Trái phiếu						
- Các khoản đầu tư khác						
<i>b2/ Dài hạn</i>	<i>0</i>	<i>0</i>	<i>0</i>	<i>0</i>		
- Tiền gửi có kỳ hạn						
- Trái phiếu						
- Các khoản đầu tư khác						
	Cuối kỳ			Đầu năm		
	Giá gốc	Giá trị hợp lý	Dự phòng	Giá gốc	Giá trị hợp lý	Dự phòng
<i>c/ Đầu tư góp vốn vào đơn vị khác</i>	<i>0</i>	<i>0</i>	<i>0</i>			
(Phù hợp với Biểu 02C-1M và PB01-TKV)						
	Cuối kỳ			Đầu năm		
	Giá gốc	Giá trị hợp lý	Dự phòng	Giá gốc	Giá trị hợp lý	Dự phòng
03. Phải thu của khách hàng	266 182 621	266 182 621	0	263 458 497	263 458 497	
(Phù hợp với Biểu 03A-TM)						
	Cuối kỳ			Đầu năm		
	Giá trị	Dự phòng	Giá trị	Dự phòng		
04. Phải thu khác	3 574 285 237		4 031 612 734			
(Phù hợp với Biểu 04-TM)						
	Cuối kỳ			Đầu năm		
	Số lượng	Giá trị	Số lượng	Giá trị		
05. Tài sản thiếu chờ xử lý	0	0	0	0		
<i>a/ Tiền</i>						
<i>b/ Hàng tồn kho</i>						
<i>c/ TSCĐ</i>						
<i>d/ Tài sản khác</i>						
	Cuối kỳ			Đầu năm		
	Giá gốc	Giá trị có khả năng thu hồi	Giá gốc	Giá trị có khả năng thu hồi		
06. Nợ xấu	0	0	0	0	0	
(Phù hợp với Biểu 06-TM)	79 686 000					
	Cuối kỳ			Đầu năm		
	Giá gốc	Dự phòng	Giá gốc	Dự phòng		
07. Hàng tồn kho	444 679 630 750	0	394 305 809 827	0		
- Hàng đang đi trên đường	0					

- Nguyên liệu, vật liệu	61 339 382 375		77 633 318 314			
- Công cụ, dụng cụ	634 424 636		669 424 324			
- Chi phí SX, KD dở dang	98 523 182 680		128 198 747 193			
- Thành phẩm	284 182 641 059		187 804 319 996			
- Hàng hóa						
- Hàng gửi đi bán						
- Hàng hóa kho bảo thuế						
<i>Trong đó</i>						
- Giá trị hàng tồn kho ứ đọng, kém, mất phẩm chất không có khả năng tiêu thụ tại thời điểm cuối kỳ						
- Giá trị hàng tồn kho dùng để thế chấp, cầm cố bảo đảm các khoản nợ phải trả tại thời điểm cuối kỳ.						
	Cuối kỳ		Đầu năm			
	Giá gốc	Giá trị có thể thu hồi	Giá gốc	Giá trị có thể thu hồi		
08. Tài sản dở dang dài hạn	239 966 000	1 231 303 351	0	0		
<i>a/ Chi phí sản xuất kinh doanh dở dang dài hạn</i>						
	Cuối kỳ	Đầu năm				
<i>b/ Xây dựng cơ bản dở dang</i>	239 966 000	1 231 303 351				
(Phù hợp với Biểu 08-TM)						
	Cuối kỳ	Đầu năm				
09. Tăng, giảm tài sản cố định hữu hình	1 294 938 063 605	1 413 875 267 430				
(Phù hợp với Biểu 09-TM)						
	Cuối kỳ	Đầu năm				
10. Tăng, giảm tài sản cố định vô hình	0	0				
(Phù hợp với Biểu 10-TM)						
	Cuối kỳ	Đầu năm				
11. Tăng, giảm tài sản cố định thuê tài chính	0	0				
(Phù hợp với Biểu 11-TM)						
	Cuối kỳ	Đầu năm				
12. Tăng, giảm bất động sản đầu tư	0	0				
(Phù hợp với Biểu 12-TM)						
	Cuối kỳ	Đầu năm				
13. Chi phí trả trước	32 779 411 894	25 774 400 379				
(Phù hợp với Biểu 13-TM)						
	Cuối kỳ	Đầu năm				
14. Tài sản khác	0	0				
<i>a/ Ngắn hạn</i>						
<i>b/ Dài hạn</i>						
	Cuối kỳ		Trong kỳ		Đầu năm	
	Giá trị	Số có khả năng trả nợ	Tăng	Giảm	Giá trị	Số có khả năng trả nợ
15. Vay và nợ thuê tài chính	979 954 020 284	0	960 339 539 493	1 073 544 322 036	1 093 158 802 827	0
<i>a/ Vay ngắn hạn</i>	300 217 579 311		769 662 921 784	695 358 904 300	225 913 561 827	
<i>b/ Vay dài hạn</i>	679 736 440 973	0	190 676 617 709	378 185 417 736	867 245 241 000	0
- Nợ dài hạn đến hạn trả dưới 1 năm	189 733 898 192		190 139 368 952	181 183 456 159	180 777 985 399	
- Kỳ hạn từ 1-3 năm						
- Kỳ hạn từ 3-5 năm						
- Kỳ hạn từ 5-10 năm						
- Kỳ hạn trên 10 năm	490 002 542 781	0	537 248 757	197 001 961 577	686 467 255 601	
	Năm nay			Năm trước		
Thời hạn	Tổng khoản thanh toán tiền thuê tài chính	Trả tiền lãi thuê	Trả nợ gốc	Tổng khoản thanh toán tiền thuê tài chính	Trả tiền lãi thuê	Trả nợ gốc

<i>c/ Các khoản nợ thuế tài chính đã thanh toán</i>	0	0	0	0	0	0
- Từ 1 năm trở xuống						
- Trên 1 năm đến 5 năm						
- Trên 5 năm						
	Cuối kỳ		Đầu năm			
	Gốc	Lãi	Gốc	Lãi		
<i>d/ Số vay và nợ thuế tài chính quá hạn chưa thanh toán</i>	0	0	0	0		
- Vay						
- Nợ thuế tài chính						
	Cuối kỳ		Đầu năm			
	Giá trị	Số có khả năng trả nợ	Giá trị	Số có khả năng trả nợ		
16. Phải trả người bán	348 086 568 296		595 808 507 957			
(Phù hợp với Biểu 03A-TM)						
	Cuối kỳ		Đầu năm			
	Giá trị	Lãi suất	Kỳ hạn	Giá trị	Lãi suất	Kỳ hạn
17. Trái phiếu phát hành	0			0		
(Phù hợp với Biểu 17-TM)						
	Cuối kỳ		Đầu năm			
	Giá trị	Lãi suất	Kỳ hạn	Giá trị	Lãi suất	Kỳ hạn
18. Cổ phiếu ưu đãi phân loại là nợ phải trả						
- Mệnh giá						
- Giá trị đã mua lại trong kỳ						
	Cuối kỳ	Đầu năm				
19. Thuế và các khoản phải nộp Nhà nước	11 120 692 842	37 633 135 970				
(Phù hợp với Biểu 19-TM)						
	Cuối kỳ		Đầu năm			
	Giá trị	Số có khả năng trả nợ	Giá trị	Số có khả năng trả nợ		
20. Chi phí phải trả	9 876 400 259	0	12 147 710 591	0		
- Trích trước chi phí tiền lương trong thời gian nghỉ phép						
- Trích trước chi phí trong thời gian ngừng việc						
- Chi phí trích trước tạm tính giá vốn						
- Lãi vay	9 724 082 076					
- Các khoản trích trước khác	152 318 183	0	12 147 710 591	0		
+ Chi phí phải trả nhà thầu phụ						
+ Chi phí phải trả các công trình XD/CB						
+ Chi phí vận chuyển						
+ Chi phí phải trả tiền điện						
+ Tiền cấp quyền khai thác						
+ Phí sử dụng tài liệu địa chất						
+ Các khoản phải trả khác chưa đủ hồ sơ	152 318 183		12 147 710 591			
	Cuối kỳ		Đầu năm			
	Giá trị	Số có khả năng trả nợ	Giá trị	Số có khả năng trả nợ		
21. Phải trả khác	9 025 130 360	0	8 089 405 460	0		
<i>a/ Ngắn hạn</i>	9 025 130 360	0	8 089 405 460	0		
- Tài sản thừa chờ giải quyết						
- Kinh phí công đoàn	64 325 500		191 789 000			
- Bảo hiểm xã hội						
- Bảo hiểm y tế						

- Bảo hiểm thất nghiệp					
- Phải trả về cổ phần hóa					
- Nhận ký quỹ, ký cược ngắn hạn					
- Cổ tức, lợi nhuận phải trả					
- Các khoản phải trả, phải nộp khác	8 960 804 860		7 897 616 460		
b/ Dài hạn	0	0	0	0	
- Nhận ký quỹ, ký cược dài hạn					
- Các khoản phải trả, phải nộp khác					
c/ Số nợ quá hạn chưa thanh toán	0	0	0	0	
	Cuối kỳ	Đầu năm			
22. Doanh thu chưa thực hiện	0	0			
a/ Ngắn hạn	0	0			
- Doanh thu nhận trước					
- Doanh thu từ chương trình khách hàng truyền thống					
- Các khoản doanh thu chưa thực hiện khác					
b/ Dài hạn	0	0			
- Doanh thu nhận trước					
- Doanh thu từ chương trình khách hàng truyền thống					
- Các khoản doanh thu chưa thực hiện khác					
c/ Khả năng không thực hiện hợp đồng với khách hàng					
	Cuối kỳ	Đầu năm			
23. Dự phòng phải trả	0	0			
a/ Ngắn hạn	0	0			
- Dự phòng bảo hành sản phẩm hàng hóa					
- Dự phòng bảo hành công trình xây dựng					
- Dự phòng tái cơ cấu					
- Dự phòng phải trả khác	0	0			
+ Chi phí sửa chữa TSCĐ định kỳ					
+ Mét lò không đạt hệ số kế hoạch					
+ Đất bóc không đạt hệ số kế hoạch					
+ Cung độ vận tải không đạt kế hoạch					
+ Khác					
b/ Dài hạn	0	0			
- Dự phòng bảo hành sản phẩm hàng hóa					
- Dự phòng bảo hành công trình xây dựng					
- Dự phòng tái cơ cấu					
- Dự phòng phải trả khác					
	Cuối kỳ	Đầu năm			
24. Tài sản thuế thu nhập hoãn lại và thuế thu nhập hoãn lại phải trả					
a/ Tài sản thuế thu nhập hoãn lại:	0	0			
- Thuế suất thuế TNDN sử dụng để xác định giá trị tài sản thuế thu nhập hoãn lại	0	0			
- Tài sản thuế thu nhập hoãn lại liên quan đến khoản chênh lệch tạm thời được khấu trừ	0	0			
b/ Thuế thu nhập hoãn lại phải trả	0	0			
- Thuế suất thuế TNDN sử dụng để xác định giá trị thuế thu nhập hoãn lại phải trả	0	0			
- Thuế thu nhập hoãn lại phải trả phát sinh từ các khoản chênh lệch tạm thời chịu thuế	0	0			
- Số bù trừ với tài sản thuế thu nhập hoãn lại	0	0			

	Cuối kỳ	Đầu năm			
25. Vốn chủ sở hữu	437 441 645 598	95 592 655 448			
<i>(Phù hợp với Biểu B09A)</i>					
	Cuối kỳ	Đầu năm			
26. Chênh lệch đánh giá lại tài sản	0	0			
<i>(Phù hợp với Biểu B09A)</i>					
	Cuối kỳ	Đầu năm			
27. Chênh lệch tỷ giá	0	0			
- Do chuyển đổi BCTC lập bảng ngoại tệ sang VND					
- Do mua bán, trao đổi, thanh toán trong kỳ					
- Do đánh giá lại các khoản mục tiền tệ có gốc ngoại tệ					
	Cuối kỳ	Được cấp	Đã chi	Đầu năm	
28. Nguồn kinh phí					
	Cuối kỳ	Đầu năm			
29. Khoản mục ngoài bảng					
<i>a/ Tài sản thuê ngoài: Tổng số tiền thuê tối thiểu trong tương lai của hợp đồng thuê hoạt động tài sản không hủy ngang theo các thời hạn</i>	0	0			
- Từ 1 năm trở xuống;	0	0			
- Trên 1 năm đến 5 năm;	0	0			
- Trên 5 năm;	0	0			
<i>b/ Tài sản nhận giữ hộ</i>	0	0			
- Vật tư hàng hoá nhận giữ hộ, gia công, nhận ủy thác	0	0			
- Hàng hoá nhận bán hộ, nhận ký gửi, nhận cầm cố, thế chấp	0	0			
<i>c/ Ngoại tệ các loại</i>					
- USD	0	0			
<i>d/ Kim khí quý, đá quý</i>	0	0			
<i>đ/ Nợ khó đòi đã xử lý</i>	0	0			
<i>e/ Các thông tin khác</i>	0	0			