

TỔNG CÔNG TY CP VẬN TẢI DẦU KHÍ
CÔNG TY CP VTĐK THÁI BÌNH DƯƠNG

CỘNG HÒA XÃ HỘI CHỦ NGHĨA VIỆT NAM
Độc lập - Tự do - Hạnh phúc

Số: *44*./TBD-TCHC

Tp. Hồ Chí Minh, ngày *19* tháng *01* năm 2022

V/v: Công bố thông tin Công ty đại chúng

Kính gửi:

- Ủy ban Chứng khoán Nhà nước;
- Sở Giao dịch Chứng khoán Hà Nội.

- Tên công ty: Công ty Cổ phần Vận tải Dầu khí Thái Bình Dương (Pacific)
- Địa chỉ trụ sở chính: Tầng 3, Tòa nhà PVFCCo, 43 Mạc Đĩnh Chi, Phường Đa Kao, Quận 1, Tp. HCM
- Điện thoại: (84-28) 38228546 Fax: (84-28) 38228545
- Người thực hiện công bố thông tin: Ông Hoàng Đức Chính – Giám đốc Công ty
- Địa chỉ: 25 Hưng Thái, Phường Tân Phong, Quận 7, TP. HCM
- Loại thông tin công bố: 24h 72h Yêu cầu Bất thường Định kỳ


Nội dung thông tin công bố: Công ty CP Vận tải Dầu khí Thái Bình Dương công bố thông tin “Báo cáo tài chính quý 4/2021” của đơn vị.

Chúng tôi xin cam kết các thông tin công bố trên đây là đúng sự thật và hoàn toàn chịu trách nhiệm trước pháp luật về nội dung các thông tin đã công bố.

Nơi nhận:

- Như trên;
- HĐQT, BKS (đề b/c);
- Ban Giám đốc (đề biết);
- Lưu VT, TCHC-LHT (02b).

Người đại diện theo pháp luật



GIÁM ĐỐC

Hoàng Đức Chính

Đính kèm:

- Báo cáo tài chính quý 4/2021.

TỔNG CÔNG TY CP VẬN TẢI DẦU KHÍ CỘNG HÒA XÃ HỘI CHỦ NGHĨA VIỆT NAM
CÔNG TY CP VTDK THÁI BÌNH DƯƠNG Độc lập - Tự do - Hạnh phúc

Số: 43 /TBD-KTKH
V/v: Giải trình lợi nhuận sau thuế
TNDN năm 2021.

Tp. HCM, ngày 19 tháng 01 năm 2022

Kính gửi: - Ủy ban chứng khoán Nhà nước;
- Sở giao dịch Chứng khoán Hà Nội.

- Tên công ty đại chúng: Công ty Cổ phần Vận tải Dầu khí Thái Bình Dương (PV Trans Pacific)
- Địa chỉ trụ sở chính : Tầng 03, Tòa nhà PVFCCo, 43 Mạc Đĩnh Chi, Phường Đa Kao, Quận 1, Tp. HCM.
- Điện thoại : (84-8) 38228546; Fax: (84-8) 38228545.
- Email : pacific@pvtrans.com;

Căn cứ Thông tư số 96/2020/TT-BTC ngày 16 tháng 11 năm 2020 của Bộ Tài Chính hướng dẫn về việc công bố thông tin trên thị trường chứng khoán.

Căn cứ báo cáo tài chính Quý 4/2021 được lập ngày 19 tháng 01 năm 2022.

Công ty Cổ phần Vận tải Dầu khí Thái Bình Dương (PV Trans Pacific) xin giải trình về nguyên nhân lợi nhuận sau thuế năm 2021 giảm so với cùng kỳ năm 2020 như sau:

Đvt: tỷ đồng

Stt	Chỉ tiêu	Năm 2021	Năm 2020	Chênh lệch	%/tăng giảm
	(1)	(2)	(3)	(4=2-3)	(5=4/3)
1	Tổng doanh thu	1,266.23	1,726.79	(460.56)	-27%
2	Tổng chi phí	1,027.37	1,434.29	(406.92)	-28%
3	Lợi nhuận trước thuế	238.87	292.50	(53.64)	-18%
4	Thuế TNDN hiện hành	32.50	71.32	(38.82)	-54%
5	Thuế TNDN hoãn lại	15.32	(9.55)	24.87	
6	Lợi nhuận sau thuế	191.05	230.74	(39.69)	-17%


Lợi nhuận sau thuế 2021 giảm so với cùng kỳ năm 2020 là do công ty chuyển đổi hình thức khai thác tàu (cho thuê bareboat, thuê TC) và giảm doanh thu tài chính Swap đồng thời công ty trích trước chi phí sửa chữa lớn cho đội tàu (tàu Apollo, tàu FSO Đại Hùng Queen).

Công ty Cổ phần Vận tải Dầu khí Thái Bình Dương xin giải trình Ủy ban chứng khoán Nhà nước, Sở giao dịch Chứng khoán Hà Nội và Các nhà đầu tư được rõ.

Trân trọng./.

Nơi nhận:

- Như trên;
- Tô Công bố thông tin;
- Lưu VT, KTKH.



Hoàng Đức Chính

TỔNG CÔNG TY CP VẬN TẢI DẦU KHÍ CỘNG HÒA XÃ HỘI CHỦ NGHĨA VIỆT NAM
CÔNG TY CP VTĐK THÁI BÌNH DƯƠNG Độc lập - Tự do - Hạnh phúc

Số: 42 /TBD-KTKH
V/v: Giải trình lợi nhuận sau thuế
TNDN Quý 4 năm 2021.

Tp. HCM, ngày 19 tháng 01 năm 2022

Kính gửi: - Ủy ban chứng khoán Nhà nước;
- Sở giao dịch Chứng khoán Hà Nội.

- Tên công ty đại chúng: Công ty Cổ phần Vận tải Dầu khí Thái Bình Dương (12Pacific)
- Địa chỉ trụ sở chính : Tầng 03, Tòa nhà PVFCCo, 43 Mạc Đĩnh Chi, Phường Đa Kao, Quận 1, Tp. HCM.
- Điện thoại : (84-8) 38228546; Fax: (84-8) 38228545.
- Email : pacific@pvtrans.com;

Căn cứ Thông tư số 96/2020/TT-BTC ngày 16 tháng 11 năm 2020 của Bộ Tài Chính hướng dẫn về việc công bố thông tin trên thị trường chứng khoán.

Căn cứ báo cáo tài chính Quý 4/2021 được lập ngày 19 tháng 01 năm 2022.

Công ty Cổ phần Vận tải Dầu khí Thái Bình Dương (Pacific) xin giải trình về nguyên nhân lợi nhuận sau thuế của Quý 4 năm 2021 giảm so với cùng kỳ Quý 4 năm 2020 như sau:

Đơn vị: tỷ đồng

Stt	Chỉ tiêu	Quý 4/2021	Quý 4/2020	Chênh lệch	%/tăng giảm
	(1)	(2)	(3)	(4=2-3)	(5=4/3)
1	Tổng doanh thu	356.13	620.82	(264.69)	-43%
2	Tổng chi phí	310.37	512.31	(201.94)	-39%
3	Lợi nhuận trước thuế	45.76	108.51	(62.75)	-58%
4	Thuế TNDN hiện hành	6.86	24.88	(18.02)	-72%
5	Thuế TNDN hoãn lại	2.03	0	2.03	
6	Lợi nhuận sau thuế	36.6	83.63	(47.03)	-56%

Doanh thu và lợi nhuận Quý 4/2021 giảm so với Quý 4/2020 do công ty chuyển đổi hình thức khai thác tàu (cho thuê bareboat, thuê TC) và giảm doanh thu tài chính Swap đồng thời công ty trích trước chi phí sửa chữa lớn cho đội tàu (tàu Apollo, tàu FSO Đại Hùng Queen).

Công ty Cổ phần Vận tải Dầu khí Thái Bình Dương xin giải trình Ủy ban chứng khoán Nhà nước, Sở giao dịch Chứng khoán Hà Nội và Các nhà đầu tư được rõ.

Trân trọng./.

Nơi nhận:

- Như trên;
- Tô Công bố thông tin;
- Lưu VT, KTKH.



Hoàng Đức Chính

CÔNG TY CỔ PHẦN VẬN TẢI DẦU KHÍ THÁI BÌNH DƯƠNG

Tầng 3, Toà nhà PVFCCo, 43 Mạc Đĩnh Chi, P.Đa Kao, Q.1, Tp.HCM, Việt Nam

Mẫu số B 01-DN (Ban hành theo Thông tư 200/2014/TT-BTC ngày 22/12/2014 của Bộ trưởng BTC)

BẢNG CÂN ĐỐI KẾ TOÁN

Tại ngày 31 tháng 12 năm 2021

Đơn vị tính: đồng

TÀI SẢN	Mã số	Thuyết minh	Số cuối kỳ 31/12/2021	Số đầu năm 01/01/2021
A. TÀI SẢN NGẮN HẠN	100		947,741,636,459	839,312,108,613
I. Tiền và các khoản tương đương tiền	110		387,944,652,629	323,470,712,174
1. Tiền	111	1	10,618,406,542	23,070,466,087
2. Các khoản tương đương tiền	112	1	377,326,246,087	300,400,246,087
II. Đầu tư tài chính ngắn hạn	120		66,100,000,000	153,100,000,000
1. Chứng khoán kinh doanh	121	2a	-	-
2. Dự phòng giảm giá chứng khoán kinh doanh (*)	122	2a	-	-
3. Đầu tư nắm giữ đến ngày đáo hạn	123	2b	66,100,000,000	153,100,000,000
III. Các khoản phải thu ngắn hạn	130		469,779,265,108	352,105,942,760
1. Phải thu của khách hàng	131		455,670,470,849	328,496,805,227
2. Trả trước cho người bán	132		285,603,400	426,402,209
3. Phải thu nội bộ ngắn hạn	133		-	-
4. Phải thu theo tiến độ kế hoạch HĐXD	134		-	-
5. Phải thu về cho vay ngắn hạn	135		-	-
6. Các khoản phải thu khác	136	3	91,517,163,859	100,876,708,324
7. Dự phòng phải thu ngắn hạn khó đòi (*)	137	4	(77,693,973,000)	(77,693,973,000)
IV. Hàng tồn kho	140		21,093,287,063	8,543,446,801
1. Hàng tồn kho	141	5	21,093,287,063	8,543,446,801
2. Dự phòng giảm giá hàng tồn kho (*)	149	5	-	-
V. Tài sản ngắn hạn khác	150		2,824,431,659	2,092,006,878
1. Chi phí trả trước ngắn hạn	151	11a	1,762,858,403	2,092,006,878
2. Thuế GTGT được khấu trừ	152		1,061,573,256	-
3. Thuế và các khoản phải thu Nhà nước	153	14b	-	-
4. Giao dịch mua bán lại trái phiếu Chính phủ	154		-	-
5. Tài sản ngắn hạn khác	155		-	-
B. TÀI SẢN DÀI HẠN	200		1,352,951,011,293	1,547,164,146,830
I. Các khoản phải thu dài hạn	210		16,975,308,761	6,452,468,493
1. Phải thu dài hạn của khách hàng	211	3	-	-
2. Vốn kinh doanh ở đơn vị trực thuộc	212		-	-
3. Phải thu nội bộ dài hạn	213		-	-
4. Phải thu về cho vay dài hạn	214		-	-
5. Phải thu dài hạn khác	216	3	16,975,308,761	6,452,468,493
6. Dự phòng phải thu dài hạn khó đòi (*)	219	4	-	-
II. Tài sản cố định	220		1,308,967,815,901	1,497,676,337,678
1. Tài sản cố định hữu hình	221		1,308,927,815,901	1,497,576,337,678
- Nguyên giá	222	7	3,302,807,135,907	3,293,085,488,935
- Giá trị hao mòn lũy kế (*)	223	7	(1,993,879,320,006)	(1,795,509,151,257)
2. Tài sản cố định thuê tài chính	224		-	-
- Nguyên giá	225	9	-	-
- Giá trị hao mòn lũy kế (*)	226	9	-	-
3. Tài sản cố định vô hình	227		40,000,000	100,000,000
- Nguyên giá	228	8	185,000,000	185,000,000
- Giá trị hao mòn lũy kế (*)	229	8	(145,000,000)	(85,000,000)
III. Bất động sản đầu tư	230		-	-



CÔNG TY CỔ PHẦN VẬN TẢI DẦU KHÍ THÁI BÌNH DƯƠNG

Tầng 3, Toà nhà PVFCCo, 43 Mạc Đĩnh Chi, P.Đa Kao, Q.1, Tp.HCM, Việt Nam

Mẫu số B 01-DN (Ban hành theo Thông tư 200/2014/TT-BTC ngày 22/12/2014 của Bộ trưởng BTC)

1. Nguyên giá	231	10	-	-
2. Giá trị hao mòn lũy kế (*)	232	10	-	-
IV. Tài sản dở dang dài hạn	240		-	-
1. Chi phí sản xuất, kinh doanh dở dang dài hạn	241	6a	-	-
2. Chi phí xây dựng cơ bản dở dang	242	6b	-	-
V. Các khoản đầu tư tài chính dài hạn	250		-	-
1. Đầu tư vào Công ty con	251	2c	-	-
2. Đầu tư vào Công ty liên kết, liên doanh	252	2c	-	-
3. Đầu tư khác vào công cụ vốn	253	2c	-	-
4. Dự phòng đầu tư tài chính dài hạn (*)	254		-	-
5. Đầu tư nắm giữ đến ngày đáo hạn	255	2b	-	-
VI. Tài sản dài hạn khác	260		27,007,886,631	43,035,340,659
1. Chi phí trả trước dài hạn	261	11b	-	711,111,141
2. Tài sản thuế thu nhập hoãn lại	262	19a	27,007,886,631	42,324,229,518
3. Tài sản dài hạn khác	268		-	-
4. Lợi thế thương mại	269		-	-
TỔNG CỘNG TÀI SẢN	270		2,300,692,647,752	2,386,476,255,443

NGUỒN VỐN	Mã số	Thuyết minh	31/12/2021	01/01/2021
A. NỢ PHẢI TRẢ	300		763,926,943,040	937,255,414,899
I. Nợ ngắn hạn	310		339,644,058,199	403,090,489,742
1. Phải trả người bán ngắn hạn	311		161,143,853,462	180,862,974,703
2. Người mua trả tiền trước	312		-	-
3. Thuế và các khoản phải nộp nhà nước	313	14a	6,968,532,186	29,088,453,124
4. Phải trả người lao động	314		3,645,749,208	4,048,385,381
5. Chi phí phải trả ngắn hạn	315	15	19,698,237,874	10,016,084,272
6. Phải trả nội bộ ngắn hạn	316		-	-
7. Phải trả theo tiến độ kế hoạch HĐXD	317		-	-
8. Doanh thu chưa thực hiện ngắn hạn	318	17a	-	-
9. Phải trả ngắn hạn khác	319	16a	11,622,330,136	9,710,586,682
10. Vay và nợ thuê tài chính ngắn hạn	320	12a	121,778,101,417	157,453,345,385
11. Dự phòng phải trả ngắn hạn	321	18a	8,367,083,333	8,367,083,333
12. Quỹ khen thưởng, phúc lợi	322		6,420,170,583	3,543,576,862
13. Quỹ bình ổn giá	323		-	-
14. Giao dịch mua bán lại trái phiếu Chính phủ	324		-	-
II. Nợ dài hạn	330		424,282,884,841	534,164,925,157
1. Phải trả người bán dài hạn	331		-	-
2. Người mua trả tiền trước dài hạn	332		-	-
3. Chi phí phải trả dài hạn	333		-	-
4. Phải trả nội bộ về vốn kinh doanh	334		-	-
5. Phải trả nội bộ dài hạn	335		-	-
6. Doanh thu chưa thực hiện dài hạn	336	17b	-	-
7. Phải trả dài hạn khác	337	18b	-	-
8. Vay và nợ thuê tài chính dài hạn	338	12b	384,814,292,541	476,078,310,157
9. Trái phiếu chuyển đổi	339	13	-	-
10. Cổ phiếu ưu đãi	340		-	-
11. Thuế thu nhập hoãn lại phải trả	341		-	-
12. Dự phòng phải trả dài hạn	342	18b	39,468,592,300	58,086,615,000
13. Quỹ phát triển khoa học và công nghệ	343		-	-
B. VỐN CHỦ SỞ HỮU	400		1,536,765,704,712	1,449,220,840,544

CÔNG TY CỔ PHẦN VẬN TẢI DẦU KHÍ THÁI BÌNH DƯƠNG

Tầng 3, Toà nhà PVFCCo, 43 Mạc Đĩnh Chi, P.Đa Kao, Q.1, Tp.HCM, Việt Nam

Mẫu số B 01-DN (Ban hành theo Thông tư 200/2014/TT-BTC ngày 22/12/2014 của Bộ trưởng BTC)

I. Vốn chủ sở hữu	410	20	1,536,765,704,712	1,449,220,840,544
1. Vốn góp của chủ sở hữu	411		942,750,280,000	942,750,280,000
2. Thặng dư vốn cổ phần	412		-	-
3. Quyền chọn chuyển đổi trái phiếu	413		-	-
4. Vốn khác của chủ sở hữu	414		-	-
5. Cổ phiếu quỹ (*)	415		-	-
6. Chênh lệch đánh giá lại tài sản	416		-	-
7. Chênh lệch tỷ giá hối đoái	417		-	-
8. Quỹ đầu tư phát triển	418		400,763,554,227	270,130,027,056
9. Quỹ hỗ trợ sắp xếp doanh nghiệp	419		-	-
10. Quỹ khác thuộc vốn chủ sở hữu	420		1,874,782,311	1,874,782,311
11. Lợi nhuận sau thuế chưa phân phối	421		191,377,088,174	234,465,751,177
a. LNST chưa phân phối lũy kế đến cuối kỳ trước	421a		327,664,983	3,727,475,607
b. LNST chưa phân phối kỳ này	421b		191,049,423,191	230,738,275,570
12. Nguồn vốn đầu tư XDCB	422		-	-
13. Lợi ích cổ đông không kiểm soát	429		-	-
II. Nguồn kinh phí, quỹ khác	430		-	-
1. Nguồn kinh phí	431		-	-
2. Nguồn kinh phí đã hình thành TSCĐ	432		-	-
TỔNG CỘNG NGUỒN VỐN	440		2,300,692,647,752	2,386,476,255,443

Lập ngày 19 tháng 01 năm 2022

NGƯỜI LẬP




Nguyễn Xuân Dũng

KẾ TOÁN TRƯỞNG



Phan Phong Phúc

GIÁM ĐỐC



Hoàng Đức Chính


BÁO CÁO KẾT QUẢ HOẠT ĐỘNG KINH DOANH QUÝ 4 NĂM 2021

Đơn vị tính : đồng


CHỈ TIÊU	Mã số	Thuyết minh	Quý báo cáo		Lũy kế đầu năm đến kỳ báo cáo	
			Năm nay	Năm trước	Năm nay	Năm trước
1. Doanh thu bán hàng và cung cấp dịch vụ	01	1	352,894,567,778	560,513,031,410	1,244,002,949,818	1,611,042,760,280
2. Các khoản giảm trừ doanh thu	02	2	-	-	-	-
3. Doanh thu thuần về bán hàng và cung cấp dịch vụ	10		352,894,567,778	560,513,031,410	1,244,002,949,818	1,611,042,760,280
4. Giá vốn hàng bán	11	3	298,660,535,269	491,834,189,057	987,924,048,494	1,371,504,716,935
5. Lợi nhuận gộp về bán hàng và cung cấp dịch vụ	20		54,234,032,509	68,678,842,353	256,078,901,324	239,538,043,345
6. Doanh thu hoạt động tài chính	21	4	3,238,472,282	60,305,765,022	22,230,945,410	114,780,270,051
7. Chi phí tài chính	22	5	3,769,106,945	10,427,278,428	15,935,247,520	37,920,748,796
Trong đó : Chi phí lãi vay	23		3,644,302,020	382,035,142	15,596,575,268	22,215,113,650
8. Chi phí bán hàng	25		-	-	-	-
9. Chi phí quản lý doanh nghiệp	26		7,940,839,621	10,018,606,149	23,505,358,640	24,662,996,479
10. Lợi nhuận thuần từ hoạt động kinh doanh	30		45,762,558,225	108,538,722,798	238,869,240,574	291,734,568,121
11. Thu nhập khác	31	6	-	30,000	-	971,044,291
12. Chi phí khác	32	7	2,504,204	28,353,965	3,820,786	200,643,843
13. Lợi nhuận khác	40		(2,504,204)	(28,323,965)	(3,820,786)	770,400,448
13. Lãi /(lỗ) trong công ty liên kết, liên doanh	45		-	-	-	-
14. Tổng lợi nhuận kế toán trước thuế	50		45,760,054,021	108,510,398,833	238,865,419,788	292,504,968,569
15. Chi phí thuế TNDN hiện hành	51	9	6,861,445,485	24,879,327,769	32,499,653,710	71,319,249,828
16. Chi phí thuế TNDN hoãn lại	52	10	2,301,965,319	-	15,316,342,887	(9,552,556,829)
17. Lợi nhuận sau thuế thu nhập doanh nghiệp	60		36,596,643,217	83,631,071,064	191,049,423,191	230,738,275,570
Trong đó: Cổ đông thiểu số	61		-	-	-	-
Cổ đông Công ty mẹ	62		-	-	-	-
18. Lãi cơ bản trên cổ phiếu (*)	70		388	887	2,027	2,448
19. Lãi suy giảm trên cổ phiếu (*)	71		-	-	-	-

Lập ngày 19 tháng 01 năm 2022


NGƯỜI LẬP


 Nguyễn Xuân Dũng

KẾ TOÁN TRƯỞNG


 Phan Phong Phúc

GIÁM ĐỐC


 Hoàng Đức Chính

BÁO CÁO LƯU CHUYỂN TIỀN TỆ


Từ ngày 01/01/2021 đến ngày 31/12/2021

Đơn vị tính : đồng


CHỈ TIÊU	Mã số	Lũy kế đầu năm đến kỳ báo cáo	
		Năm nay	Năm trước
I. LƯU CHUYỂN TIỀN TỆ TỪ HOẠT ĐỘNG KINH DOANH			
1. Lợi nhuận trước thuế	01	238,865,419,788	292,504,968,569
2. Điều chỉnh cho các khoản			
- Khấu hao TSCĐ	02	198,430,168,749	282,885,037,907
- Các khoản dự phòng	03	(18,618,022,700)	51,633,321,000
- Lãi, lỗ CLTG hối đoái do đánh giá lại các khoản mục tiền tệ có gốc ngoại	04	(3,558,391,735)	(13,166,625,139)
- Lãi/ lỗ từ hoạt động đầu tư	05	(15,111,413,716)	(40,747,586,269)
- Chi phí lãi vay	06	15,596,575,268	22,215,113,650
3. Lợi nhuận từ hoạt động kinh doanh trước thay đổi vốn lưu động	08	415,604,335,654	595,324,229,718
- Tăng, giảm các khoản phải thu	09	(134,106,684,964)	(191,212,392,358)
- Tăng, giảm hàng tồn kho	10	(12,549,840,262)	3,913,580,849
- Tăng, giảm các khoản phải trả (không kể Lãi vay, thuế TNDN phải nộp)	11	(44,312,288,419)	65,939,192,714
- Tăng giảm chi phí trả trước	12	1,040,259,616	3,192,351,834
- Tiền lãi vay đã trả	13	12,466,095,788	(25,124,537,731)
- Thuế thu nhập doanh nghiệp đã nộp	14	(47,583,219,327)	(67,355,753,753)
- Tiền thu khác từ hoạt động sản xuất kinh doanh	15		
- Tiền chi khác từ hoạt động sản xuất kinh doanh	17	(6,352,937,302)	(6,129,304,698)
Lưu chuyển tiền thuần từ hoạt động kinh doanh	20	184,205,720,784	378,547,366,575
II. LƯU CHUYỂN TIỀN TỆ TỪ HOẠT ĐỘNG ĐẦU TƯ			
1. Tiền chi để mua sắm, xây dựng TSCĐ và các tài sản dài hạn khác	21	(9,721,646,972)	(120,000,000)
2. Tiền thu từ thanh lý, nhượng bán TSCĐ và các tài sản dài hạn khác	22	-	-
3. Tiền chi cho vay, mua các công cụ nợ của đơn vị khác	23	(66,100,000,000)	(771,757,468,493)
4. Tiền thu hồi cho vay, bán lại các công cụ nợ của đơn vị khác	24	153,100,000,000	1,026,847,468,493
5. Tiền chi đầu tư góp vốn vào đơn vị khác	25	-	-
6. Tiền thu hồi đầu tư góp vốn vào đơn vị khác	26	-	-
7. Tiền thu lãi cho vay, cổ tức và lợi nhuận được chia	27	19,952,987,302	38,746,427,200
Lưu chuyển tiền thuần từ hoạt động đầu tư	30	97,231,340,330	293,716,427,200
III. LƯU CHUYỂN TIỀN TỆ TỪ HOẠT ĐỘNG TÀI CHÍNH			
1. Tiền thu từ phát hành cổ phiếu, nhận vốn góp của chủ sở hữu	31	-	-
2. Tiền chi trả vốn góp cho các chủ sở hữu, mua lại cổ phiếu của d.nghiệp đã phát hành	32	-	-
3. Tiền vay ngắn hạn, dài hạn nhận được	33	50,638,761,171	34,968,082,913
4. Tiền chi trả nợ gốc vay	34	(174,010,831,702)	(483,134,976,967)
5. Tiền chi trả nợ thuê tài chính	35	-	-
6. Cổ tức, lợi nhuận đã trả cho chủ sở hữu	36	(93,610,212,000)	(92,682,147,000)
Lưu chuyển tiền thuần từ hoạt động tài chính	40	(216,982,282,531)	(540,849,041,054)
Lưu chuyển tiền thuần trong kỳ (20+30+40)	50	64,454,778,583	131,414,752,721
Tiền và tương đương tiền đầu kỳ	60	323,470,712,174	192,056,429,807
Ảnh hưởng của thay đổi tỷ giá hối đoái quy đổi ngoại tệ	61	19,161,872	(470,354)
Tiền và tương đương tiền cuối kỳ	70	387,944,652,629	323,470,712,174

Lập ngày 19 tháng 01 năm 2022



NGƯỜI LẬP


 Nguyễn Xuân Dũng

KẾ TOÁN TRƯỞNG


 Phan Phong Phúc

GIÁM ĐỐC



 Hoàng Đức Chính

THUYẾT MINH BÁO CÁO TÀI CHÍNH QUÝ 4 NĂM 2021

I. Đặc điểm hoạt động của Doanh nghiệp

1. Hình thức sở hữu vốn: Công ty CP Vận tải Dầu khí Thái Bình Dương hoạt động theo Giấy chứng nhận đăng ký kinh doanh số 0305475110 do Sở Kế hoạch và Đầu tư cấp ngày 28/01/2008 và giấy phép điều chỉnh
2. Lĩnh vực kinh doanh: Dịch vụ - Thương mại
3. Ngành nghề kinh doanh: Vận tải dầu thô...
4. Chu kỳ sản xuất, kinh doanh thông thường: 12 tháng theo năm dương lịch
5. Đặc điểm hoạt động của doanh nghiệp trong năm tài chính có ảnh hưởng đến Báo cáo tài chính:
6. Cấu trúc doanh nghiệp
 - 6.1 Danh sách các công ty con:
 - 6.2 Danh sách các công ty liên doanh, liên kết:
 - 6.3 Danh sách các đơn vị trực thuộc không có tư cách pháp nhân hạch toán phụ thuộc:

II. Kỳ kế toán, đơn vị tiền tệ sử dụng trong kế toán:

1. Niên độ kế toán của Công ty bắt đầu từ ngày 01/01/2021 kết thúc ngày 31/12/2021
2. Đơn vị tiền tệ sử dụng trong kế toán : Đồng Việt Nam

III. Chuẩn mực và Chế độ kế toán áp dụng

1. Chế độ kế toán áp dụng: Chế độ Kế toán doanh nghiệp
2. Tuyên bố về việc tuân thủ Chuẩn mực kế toán và Chế độ kế toán: Công ty bảo đảm đã tuân thủ nghiêm túc và kịp thời các Chuẩn mực kế toán căn cứ vào các thông tư hướng dẫn của Bộ Tài Chính ban hành, đúng và đủ các qui định theo chế độ kế toán Việt Nam

IV. Các chính sách kế toán áp dụng

1. Nguyên tắc chuyển đổi Báo cáo tài chính lập bằng ngoại tệ sang Đồng Việt Nam
2. Nguyên tắc xác định lãi suất thực tế (lãi suất hiệu lực) dùng để chiết khấu dòng tiền;
3. Nguyên tắc ghi nhận các khoản tiền và các khoản tương đương tiền:
4. Nguyên tắc kế toán các khoản đầu tư tài chính
5. Nguyên tắc kế toán nợ phải thu:
6. Nguyên tắc ghi nhận hàng tồn kho
7. Nguyên tắc ghi nhận và khấu hao TSCĐ, TSCĐ thuê tài chính, bất động sản đầu tư:
8. Nguyên tắc kế toán các hợp đồng hợp tác kinh doanh.
9. Nguyên tắc kế toán thuế TNDN hoãn lại.
10. Nguyên tắc kế toán chi phí trả trước
11. Nguyên tắc kế toán nợ phải trả
12. Nguyên tắc ghi nhận vay và nợ phải trả thuê tài chính
13. Nguyên tắc ghi nhận và vốn hóa các khoản chi phí đi vay:
14. Nguyên tắc ghi nhận chi phí phải trả.
15. Nguyên tắc và phương pháp ghi nhận các khoản dự phòng phải trả
16. Nguyên tắc ghi nhận doanh thu chưa thực hiện
17. Nguyên tắc ghi nhận trái phiếu chuyển đổi
18. Nguyên tắc ghi nhận vốn chủ sở hữu:
19. Nguyên tắc và phương pháp ghi nhận doanh thu:
20. Nguyên tắc kế toán các khoản giảm trừ doanh thu
21. Nguyên tắc kế toán giá vốn hàng bán.
22. Nguyên tắc kế toán chi phí tài chính.
23. Nguyên tắc kế toán chi phí bán hàng, chi phí quản lý doanh nghiệp
24. Nguyên tắc và phương pháp ghi nhận chi phí thuế thu nhập doanh nghiệp hiện hành, chi phí thuế thu nhập doanh nghiệp hoãn lại
25. Các nguyên tắc và phương pháp kế toán khác

V. Các chính sách kế toán áp dụng:

1. Có tài phân loại tài sản dài hạn và nợ phải trả dài hạn thành ngắn hạn
2. Nguyên tắc xác định giá trị từng loại tài sản và nợ phải trả (theo giá trị thuần có thể thực hiện được, giá trị có thể thu hồi, giá trị hợp lý, giá trị hiện tại, giá hiện hành...)
3. Nguyên tắc xử lý tài chính đối với:
 - Các khoản dự phòng;
 - Chênh lệch đánh giá lại tài sản và chênh lệch tỷ giá

VI. Thông tin bổ sung cho các khoản mục trình bày trong Bảng cân đối kế toán

	31/12/2021	01/01/2021
1 Tiền		
- Tiền mặt	7,552,322	8,699,892
- Tiền gửi ngân hàng không kỳ hạn	10,610,854,220	23,061,766,195
- Các khoản tương đương tiền	377,326,246,087	300,400,246,087
Cộng	387,944,652,629	323,470,712,174

2 Các khoản đầu tư tài chính

a) Chứng khoán kinh doanh:

b) Đầu tư nắm giữ đến ngày đáo hạn:	31/12/2021		01/01/2021	
	Giá gốc	Giá trị hợp lý	Giá gốc	Giá trị hợp lý
b1) Ngắn hạn	66,100,000,000	-	153,100,000,000	-
- Tiền gửi có kỳ hạn	66,100,000,000		153,100,000,000	
b2) Dài hạn	-	-	-	-
- Tiền gửi có kỳ hạn	-		-	
	66,100,000,000	-	153,100,000,000	-

c) Đầu tư góp vốn vào đơn vị khác:

3 Phải thu khác	31/12/2021		01/01/2021	
	Giá gốc	Dự phòng	Giá gốc	Dự phòng
b1) Ngắn hạn	91,517,163,859	-	100,876,708,324	-
- Trích trước lãi tiền gửi ngân hàng	1,184,647,235		5,364,461,917	
- Hoàn nhập dự phòng nợ phải thu khó đòi	77,610,499,530		77,693,973,000	
- Doanh thu trích trước	12,241,160,383		12,410,200,703	
- Phải thu khác	480,856,711		5,398,072,704	
b2) Dài hạn	16,975,308,761	-	6,452,468,493	-
- Ký cược, ký quỹ	16,975,308,761		6,452,468,493	
	108,492,472,620	-	107,329,176,817	-

4 Hàng tồn kho

	31/12/2021		01/01/2021	
	Giá gốc	Dự phòng	Giá gốc	Dự phòng
- Nguyên liệu, vật liệu	21,093,287,063		8,543,446,801	
	21,093,287,063	-	8,543,446,801	-

5 Tài sản dở dang dài hạn

	31/12/2021		01/01/2021	
	Giá gốc	Giá trị có thể thu hồi	Giá gốc	Giá trị có thể thu hồi
a) Chi phí SX, KD dở dang dài hạn				
Cộng	-	-	-	-
b) Chi phí SX, KD dở dang dài hạn				

- Mua sắm				
- Xây dựng cơ bản	-		-	-
- Sửa chữa				
	-	-	-	-

6 Tăng, giảm tài sản cố định hữu hình:

Khoản mục	Nhà cửa, vật kiến trúc	Máy móc thiết bị	Phương tiện vận tải truyền	Thiết bị dụng cụ quản lý	Tài sản khác	Tổng cộng
Nguyên giá TSCĐ hữu hình						
Số dư đầu năm			3,293,007,288,935	78,200,000		3,293,085,488,935
- Mua trong kỳ			9,721,646,972			9,721,646,972
- Đầu tư XDCB hoàn thành						-
- Tăng khác						-
- Chuyển sang BĐS đầu tư (-)						-
- Thanh lý, nhượng bán (-)						-
- Giảm khác (-)						-
Số dư cuối kỳ	-	-	3,302,728,935,907	78,200,000	-	3,302,807,135,907
Giá trị hao mòn lũy kế						
Số dư đầu năm			1,795,483,084,593	26,066,664		1,795,509,151,257
- Khấu hao trong kỳ			198,370,168,749	-		198,370,168,749
- Tăng khác						-
- Chuyển sang BĐS đầu tư (-)						-
- Thanh lý, nhượng bán (-)						-
- Giảm khác (-)						-
Số dư cuối kỳ	-	-	1,993,853,253,342	26,066,664	-	1,993,879,320,006
Giá trị còn lại của TSCĐ HH						
- Tại ngày đầu kỳ	-	-	1,497,524,204,342	52,133,336	-	1,497,576,337,678
- Tại ngày cuối kỳ	-	-	1,308,875,682,565	52,133,336	-	1,308,927,815,901

- Cuối tháng 06 năm 2019, Pacific mua Tàu Apollo giá trị quyết toán đến 31/12/2019 là 436.714.483.390 VNĐ.

7 Tăng, giảm tài sản cố định vô hình:

Khoản mục	Quyền sử dụng đất	Bản quyền, bằng sáng chế	Nhãn hiệu hàng hoá	Phần mềm máy vi tính	TSCĐ vô hình khác	Tổng cộng
Nguyên giá TSCĐ vô hình						
Số dư đầu năm				185,000,000		185,000,000
- Mua trong kỳ				-		-
- Tạo ra từ nội bộ doanh nghiệp						-
- Tăng khác						-
- Thanh lý, nhượng bán (-)						-
- Giảm khác (-)						-
Số dư cuối kỳ	-	-	-	185,000,000	-	185,000,000
Giá trị hao mòn lũy kế						
Số dư đầu năm				85,000,000		85,000,000
- Khấu hao trong kỳ				60,000,000		60,000,000
- Tăng khác						-
- Thanh lý, nhượng bán (-)						-
- Giảm khác (-)						-
Số dư cuối kỳ	-	-	-	145,000,000	-	145,000,000
Giá trị còn lại của TSCĐ VH						
- Tại ngày đầu kỳ	-	-	-	100,000,000	-	100,000,000
- Tại ngày cuối kỳ	-	-	-	40,000,000	-	40,000,000

8 Tăng, giảm tài sản cố định thuê tài chính:

9 Tăng, giảm bất động sản đầu tư

	31/12/2021	01/01/2021
10 Chi phí trả trước		
a) Ngắn hạn	1,762,858,403	2,092,006,878
- Chi phí trả trước khác (H&M; P&I, CSSK, TNTV,...)	1,762,858,403	2,092,006,878
b) Dài hạn	-	711,111,141
- Chi phí khác	-	711,111,141
	1,762,858,403	2,803,118,019

11 Vay và nợ thuê tài chính

	31/12/2021		Tăng trong kỳ	Giảm trong kỳ	01/01/2021	
	Giá trị	Khả năng trả nợ			Giá trị	Khả năng trả nợ
a) Vay ngắn hạn	121,778,101,417	121,778,101,417	139,127,706,794	174,802,950,762	157,453,345,385	157,453,345,385
- Tổng Cty CP Vận Tài Dầu khí (nhân nợ PVN)	67,912,508,336	67,912,508,336	33,956,254,168	33,956,254,168	67,912,508,336	67,912,508,336
- Tổng Cty CP Vận Tài Dầu khí (nợ vay Citi)	-	-	-	-	-	-
- NH TMCP Đại Chúng VN - CN Sài Gòn	14,621,861,213	14,621,861,213	14,422,143,854	14,600,848,400	14,800,565,759	14,800,565,759
- NH TMCP Phương Đông - CN Tân Bình	39,243,731,868	39,243,731,868	40,073,006,160	40,679,082,332	39,849,808,040	39,849,808,040
- NH TMCP Vietcombank - CN Phú Nhuận	-	-	50,676,302,612	85,566,765,862	34,890,463,250	34,890,463,250
b) Vay dài hạn (Chi tiết theo kỳ hạn)	384,814,292,541	384,814,292,541	(961,976,660)	90,302,040,956	476,078,310,157	476,078,310,157
- Tổng Cty CP Vận Tài Dầu khí (nhân nợ PVN)	203,594,446,332	203,594,446,332	-	33,956,254,168	237,550,700,500	237,550,700,500
- Tổng Cty CP Vận Tài Dầu khí (nợ vay Citi)	-	-	-	-	-	-
- NH TMCP Đại Chúng VN - CN Sài Gòn	43,866,921,813	43,866,921,813	(961,976,660)	14,374,723,264	59,203,621,737	59,203,621,737
- NH TMCP Phương Đông - CN Tân Bình	137,352,924,396	137,352,924,396	-	41,971,063,524	179,323,987,920	179,323,987,920
	506,592,393,958	506,592,393,958	138,165,730,134	265,104,991,718	633,531,655,542	633,531,655,542

c) Các khoản nợ thuê tài chính: không phát sinh.

12 Trái phiếu phát hành

13 Thuế và các khoản phải nộp nhà nước

Thuế và các khoản phải nộp nhà nước	01/01/2021	Số phải nộp trong năm	Số đã thực nộp/thu trong năm	31/12/2021
a) Phải nộp	29,088,453,124	76,171,128,703	98,291,049,641	6,968,532,186
Thuế GTGT đầu ra hàng bán nội địa	6,885,457,445	34,559,306,479	41,444,763,924	-
Thuế GTGT hàng nhập khẩu	-	2,914,313,098	2,914,313,098	-
Thuế xuất, nhập khẩu	4,756,367	872,786,239	877,542,606	-
Thuế thu nhập doanh nghiệp	21,945,011,102	32,499,653,710	47,583,219,327	6,861,445,485
Thuế thu nhập cá nhân	243,216,745	1,765,113,580	1,901,243,624	107,086,701
Thuế bảo vệ môi trường	-	2,560,205,915	2,560,205,915	-
Thuế TNDN nhà thầu	10,011,465	996,749,682	1,006,761,147	-
Thuế môn bài	-	3,000,000	3,000,000	-
Các loại thuế khác	-	-	-	-
b) Phải thu	-	65,674,442,756	64,612,869,500	1,061,573,256
Thuế GTGT đầu vào	-	65,674,442,756	64,612,869,500	1,061,573,256
Thuế thu nhập doanh nghiệp	-	-	-	-
Thuế GTGT hàng nhập khẩu	-	-	-	-
Thuế xuất, nhập khẩu	-	-	-	-
Các loại thuế khác	-	-	-	-

	31/12/2021	01/01/2021
14 Chi phí phải trả		
a) Ngắn hạn		
- Chi phí lãi vay	198,076,773	256,761,493
- Các khoản trích trước khác	19,500,161,101	9,759,322,779
Cộng	19,698,237,874	10,016,084,272
b) Dài hạn		

- Các khoản trích trước khác					
	Cộng				
15 Phải trả khác			31/12/2021	01/01/2021	
a) Ngắn hạn					
- Kinh phí công đoàn					
- Các khoản phải trả, phải nộp khác			11,622,330,136	9,710,586,682	
	Cộng		11,622,330,136	9,710,586,682	
b) Dài hạn					
16 Doanh thu chưa thực hiện			31/12/2021	01/01/2021	
a) Ngắn hạn					
	Cộng				
b) Dài hạn					
	Cộng				
17 Dự phòng phải trả			31/12/2021	01/01/2021	
a) Ngắn hạn					
- Chi phí sửa chữa TSCĐ định kỳ			8,367,083,333	8,367,083,333	
	Cộng		8,367,083,333	8,367,083,333	
b) Dài hạn					
- Chi phí sửa chữa TSCĐ định kỳ			39,468,592,300	58,086,615,000	
	Cộng		39,468,592,300	58,086,615,000	
18 Tài sản thuế thu nhập hoãn lại và thuế thu nhập hoãn lại phải trả			31/12/2021	01/01/2021	
a) Tài sản thuế thu nhập hoãn lại:					
- Thuế suất thuế TNDN sử dụng để xác định giá trị tài sản thuế thu nhập hoãn lại					
- Tài sản thuế thu nhập hoãn lại liên quan đến khoản chênh lệch tạm thời được khấu trừ			27,007,886,631	42,324,229,518	
- Tài sản thuế thu nhập hoãn lại liên quan đến khoản lỗ tính thuế chưa sử dụng					
- Tài sản thuế thu nhập hoãn lại liên quan đến khoản ưu đãi tính thuế chưa sử dụng					
- Số bù trừ với thuế thu nhập hoãn lại phải trả					
	Tài sản thuế thu nhập hoãn lại		27,007,886,631	42,324,229,518	
b) Thuế thu nhập hoãn lại phải trả:					
- Thuế suất thuế TNDN sử dụng để xác định giá trị thuế thu nhập hoãn lại phải trả					
- Thuế thu nhập hoãn lại phải trả phát sinh từ các khoản chênh lệch tạm thời chịu thuế					
- Số bù trừ với tài sản thuế thu nhập hoãn lại					
19 Vốn chủ sở hữu					
a) Bảng đối chiếu biến động của vốn chủ sở hữu					
	Vốn góp chủ sở hữu	Quỹ đầu tư phát triển	Quỹ khác thuộc vốn chủ sở hữu	Lợi nhuận sau thuế chưa phân phối	CỘNG
Số dư đầu năm 2020	942,750,280,000	140,145,536,670	1,874,782,311	235,525,648,117	1,320,296,247,098
- Tăng vốn trong kỳ					
- Lãi trong kỳ				230,738,275,570	230,738,275,570
- Tăng khác		129,984,490,386			129,984,490,386
- Giảm vốn trong kỳ (-)					
- Lỗ trong kỳ (-)					
- Giảm khác (-)				(231,798,172,510)	(231,798,172,510)

Số dư cuối năm 2020	942,750,280,000	270,130,027,056	1,874,782,311	234,465,751,177	1,449,220,840,544
Số dư đầu năm 2021	942,750,280,000	270,130,027,056	1,874,782,311	234,465,751,177	1,449,220,840,544
- Tăng vốn trong kỳ				-	-
- Lãi trong kỳ				191,049,423,191	191,049,423,191
- Tăng khác		130,633,527,171		-	130,633,527,171
- Giảm vốn trong kỳ (-)				-	-
- Lỗ trong kỳ (-)				-	-
- Giảm khác (-)				(234,138,086,194)	(234,138,086,194)
Số dư cuối kỳ này	942,750,280,000	400,763,554,227	1,874,782,311	191,377,088,174	1,536,765,704,712
b) Chi tiết vốn góp của chủ sở hữu				31/12/2021	01/01/2021
- Tổng Công ty CP Vận tải Dầu khí (PVTrans)				612,000,000,000	612,000,000,000
- Công ty CP Quản lý Quỹ NH TMCP Đại Chúng Việt Nam				-	84,496,530,000
- Công ty CP Quản lý Quỹ PVI (PVI AM)				-	64,395,470,000
- Công ty TNHH Chứng khoán Ngân hàng TMCP Ngoại thương Việt				100,000,000,000	103,590,000,000
- Các cổ đông khác				230,750,280,000	78,268,280,000
				942,750,280,000	942,750,280,000
c) Các giao dịch về vốn với các chủ sở hữu và phân phối cổ tức, chia lợi nhuận					-
- Vốn đầu tư của chủ sở hữu					
+ Vốn góp đầu năm				942,750,280,000	942,750,280,000
+ Vốn góp cuối năm				942,750,280,000	942,750,280,000
- Cổ tức, lợi nhuận đã chia				-	-
d) Cổ tức				31/12/2021	01/01/2021
- Cổ tức đã công bố sau ngày kết thúc kỳ kế toán năm					
+ Cổ tức đã công bố trên cổ phiếu phổ thông:					
+ Cổ tức đã công bố trên cổ phiếu ưu đãi:					
- Cổ tức của cổ phiếu ưu đãi lũy kế chưa được ghi nhận:					
đ) Cổ phiếu				31/12/2021	01/01/2021
- Số lượng cổ phiếu đăng ký phát hành					
- Số lượng cổ phiếu đã bán ra công chúng					
- Số lượng cổ phiếu được mua lại					
- Số lượng cổ phiếu đang lưu hành					
<i>Mệnh giá cổ phiếu đang lưu hành : 10.000 VNĐ/cổ phiếu</i>					
e) Các quỹ của doanh nghiệp:				31/12/2021	01/01/2021
- Quỹ đầu tư phát triển				400,763,554,227	270,130,027,056
- Quỹ khác thuộc vốn chủ sở hữu				1,874,782,311	1,874,782,311
20 Nguồn kinh phí					
21 Các khoản mục ngoài Bảng Cân đối kế toán				31/12/2021	01/01/2021
a) Tài sản thuê ngoài					
b) Tài sản nhận giữ hộ					
c) Ngoại tệ các loại:					
- USD				169,843.63	49,641.40
- SGD				876.40	-
- EUR				139.08	38,787.66
d) Nợ khó đòi đã xử lý:					
VII. Thông tin bổ sung cho các khoản mục trình bày trong Báo cáo kết quả hoạt động kinh doanh					-
1 Tổng doanh thu bán hàng và cung cấp dịch vụ				Quý 4/2021	Quý 4/2020
- Doanh thu dịch vụ				352,894,567,778	560,513,031,410
				352,894,567,778	560,513,031,410
Trong đó:					
+ Dịch vụ vận tải dầu thô				127,172,419,547	232,586,716,031
+ Dịch vụ cho thuê FSO				85,692,651,353	46,772,011,720

	+ Dịch vụ Quản lý tàu	140,029,496,878	281,154,303,659
2	Các khoản giảm trừ doanh thu	Quý 4/2021	Quý 4/2020
	Cộng	-	-
3	Giá vốn hàng bán	Quý 4/2021	Quý 4/2020
	- Giá vốn dịch vụ cung cấp	298,660,535,269	491,834,189,057
	Cộng	298,660,535,269	491,834,189,057
	Trong đó:	-	-
	+ Dịch vụ vận tải dầu thô	91,294,478,813	179,745,320,954
	+ Dịch vụ cho thuê FSO	65,902,704,909	31,336,839,684
	+ Dịch vụ Quản lý tàu	141,463,351,547	280,752,028,419
4	Doanh thu hoạt động tài chính	Quý 4/2021	Quý 4/2020
	- Lãi tiền gửi, tiền cho vay	3,486,785,081	9,406,325,575
	- Lãi chênh lệch tỷ giá	(248,312,799)	13,498,083,601
	- Doanh thu hoạt động tài chính khác		37,401,355,846
	Cộng	3,238,472,282	60,305,765,022
5	Chi phí tài chính	Quý 4/2021	Quý 4/2020
	- Lãi tiền vay	3,644,302,020	382,035,142
	- Lỗ chênh lệch tỷ giá phát sinh trong kỳ	-	9,800,798,875
	- Lỗ chênh lệch tỷ giá do đánh giá lại		1,614,069
	- Chi phí tài chính khác	124,804,925	242,830,342
	Cộng	3,769,106,945	10,427,278,428
6	Thu nhập khác	Quý 4/2021	Quý 4/2020
	- Các khoản khác	-	30,000
	Cộng	-	30,000
7	Chi phí khác	Quý 4/2021	Quý 4/2020
	- Chi phí khác	2,504,204	28,353,965
	Cộng	2,504,204	28,353,965
8	Chi phí bán hàng và chi phí quản lý doanh nghiệp	Quý 4/2021	Quý 4/2020
	a) Chi phí sản xuất kinh doanh theo yếu tố		
	- Chi phí nguyên liệu, vật liệu	22,388,721,025	19,056,029,864
	- Chi phí nhân công	4,118,799,700	7,480,363,794
	- Chi phí khấu hao tài sản cố định	50,072,107,869	49,423,998,072
	- Chi phí sản xuất chung, dịch vụ mua ngoài	152,213,748,668	345,040,207,828
	- Chi phí bằng tiền khác	77,807,997,628	80,852,195,648
	Cộng	306,601,374,890	501,852,795,206
	b) Các khoản ghi giảm chi phí bán hàng và chi phí quản lý doanh nghiệp	Quý 4/2021	Quý 4/2020
	- Hoàn nhập dự phòng bảo hành sản phẩm, hàng hóa; tái cơ cấu, dự phòng khác		
	- Các khoản ghi giảm khác		
9	Chi phí thuế thu nhập doanh nghiệp hiện hành	Quý 4/2021	Quý 4/2020
	hiện hành		
	- Điều chỉnh chi phí thuế thu nhập doanh nghiệp của các năm trước vào chi phí thuế thu nhập hiện hành năm nay		
	- Tổng chi phí thuế thu nhập doanh nghiệp hiện hành	6,861,445,485	24,879,327,769

VIII. Thông tin bổ sung cho các khoản mục trình bày trong Báo cáo lưu chuyển tiền tệ

IX. Những thông tin khác

- 1 Những khoản nợ tiềm tàng, khoản cam kết và những thông tin tài chính khác:
- 2 Những sự kiện phát sinh sau ngày kết thúc kỳ kế toán năm:
- 3 Thông tin về các bên liên quan:

Nhiệm vụ các bên liên quan:

a) Các đơn vị thành viên PVTrans:

Quý 4/2021	Doanh thu DV & TM	Doanh thu tài chính/khác	Phải thu thương mại	Phải thu khác	Phải trả thương mại	Phải trả khác
- Tổng Cty Cổ phần Vận tải Dầu khí	320,610,194,203		401,029,403,910	7,116,134,619	35,821,965,208	5,114,000,858
- CN Tcty CP VT Dầu khí - Cty DV Quản lý Tàu (PSM)					7,885,950,533	
- CN Tcty CP VT DK - Cty Dịch vụ Hàng hải Dầu khí						
- Cty CP Hàng Hải Thăng Long					39,773,145,897	
- Cty CP vận tải dầu khí Quảng Ngãi					25,649,593,525	
- Cty CP vận tải dầu khí Hà Nội						
- Cty CP VT DK Đông Dương					330,000,000	
- Chi nhánh Công ty Cổ phần Vận tải Dầu khí Đông Dương tại Tp HCM					64,900,000	
- Công ty Cổ phần Vận tải Xăng dầu Phương Nam	812,240,000		812,240,000		8,700,000,000	
	321,422,434,203	-	401,841,643,910	7,116,134,619	118,225,555,163	5,114,000,858

b) Các đơn vị thành viên PVN:

- Doanh thu dịch vụ - thương mại	
- Chi phí lãi vay	832,047,985
- Phải thu thương mại	
- Phải thu khác	383,452,054
- Phải trả thương mại	13,004,944,000
- Phải trả khác	

- 4 Trình bày tài sản, doanh thu, kết quả kinh doanh theo bộ phận:
- 5 Thông tin so sánh

	Quý 4/2021	Quý 4/2020	Chênh lệch
+ Doanh thu thuần về bán hàng và cung cấp dịch vụ	352,894,567,778	560,513,031,410	(207,618,463,632)
+ Tổng lợi nhuận kế toán trước thuế	45,760,054,021	108,510,398,833	(62,750,344,812)

Nguyên nhân chênh lệch:

Doanh thu và lợi nhuận Quý 4/2021 giảm so với Quý 4/2020 do công ty chuyển đổi hình thức khai thác tàu (cho thuê bareboat, thuê TC) và giảm doanh thu tài chính Swap đồng thời công ty trích trước chi phí sửa chữa lớn cho đội tàu (tàu Apollo, tàu FSO Đại Hùng Queen).




- 6 Thông tin về hoạt động liên tục
- 7 Những thông tin khác

Lập ngày 19 tháng 01 năm 2022

NGƯỜI LẬP

KẾ TOÁN TRƯỞNG

GIÁM ĐỐC

Hoàng Đức Chính

Nguyễn Xuân Dũng

Phan Phong Phúc