

CÔNG TY CỔ PHẦN
CHIẾU SÁNG CÔNG CỘNG TP.HCM

CỘNG HÒA XÃ HỘI CHỦ NGHĨA VIỆT NAM
Độc lập – Tự do – Hạnh phúc

Số: 04 /CBTT-CTCSCC

TP.Hồ Chí Minh, ngày 19 tháng 01 năm 2022

**CÔNG BỐ THÔNG TIN TRÊN CÔNG THÔNG TIN ĐIỆN TỬ CỦA
ỦY BAN CHỨNG KHOÁN NHÀ NƯỚC**

Kính gửi: - Ủy ban Chứng khoán Nhà nước;
- Sở giao dịch chứng khoán Hà Nội.

Công ty: CÔNG TY CỔ PHẦN CHIẾU SÁNG CÔNG CỘNG TP.HCM

Trụ sở chính: 121 Châu Văn Liêm, phường 14, quận 5, thành phố Hồ Chí Minh

Điện thoại: (028) 38 536 883 Fax: (028) 38 592 896

Người thực hiện công bố thông tin: ông Huỳnh Trí Dũng

Địa chỉ: 121 Châu Văn Liêm, phường 14, quận 5, thành phố Hồ Chí Minh

Điện thoại (di động, cơ quan, nhà riêng): (08) 38 536 883 Fax: (08) 38 592 896

Loại thông tin công bố: 24h 72h Yêu cầu Bất thường Định kỳ

Nội dung thông tin công bố:

Công ty cổ phần Chiếu sáng công cộng thành phố Hồ Chí Minh thông báo tình hình công bố thông tin:

Báo cáo tài chính quý 4 năm 2021.

Chúng tôi xin cam kết các thông tin công bố trên đây là đúng sự thật và hoàn toàn chịu trách nhiệm trước pháp luật về nội dung các thông tin đã công bố.

Người thực hiện công bố thông tin

TỔNG GIÁM ĐỐC


Huỳnh Trí Dũng

CÔNG TY CỔ PHẦN
CHIẾU SÁNG CÔNG CỘNG TP. HCM

BÁO CÁO TÀI CHÍNH
Quý 4 năm 2021

Tháng 01 năm 2022

Đơn vị: CTY CP CHIẾU SÁNG CÔNG CỘNG TP. HCM

Địa chỉ: 121 Châu Văn Liêm, P. 14, Q. 5

Mẫu số B 01a - DN

(Ban hành theo Thông tư số 200/2014/TT-BTC
ngày 22/12/2014 của Bộ Tài chính)

BẢNG CÂN ĐỐI KẾ TOÁN

Tại ngày 31 tháng 12 năm 2021

Đơn vị tính : đồng

CHỈ TIÊU	Mã số	Số cuối năm	Số đầu năm
1	2	4	5
A- TÀI SẢN NGẮN HẠN	100	418.046.240.782	383.935.237.607
I. Tiền và các khoản tương đương tiền	110	176.305.299.271	153.742.101.550
1. Tiền	111	51.305.299.271	38.742.101.550
2. Các khoản tương đương tiền	112	125.000.000.000	115.000.000.000
II. Đầu tư tài chính ngắn hạn	120	60.000.000.000	35.000.000.000
1. Chứng khoán kinh doanh	121		
2. Dự phòng giảm giá chứng khoán kinh doanh (*)	122		
3. Đầu tư nắm giữ đến ngày đáo hạn	123	60.000.000.000	35.000.000.000
III. Các khoản phải thu ngắn hạn	130	125.924.101.387	158.256.578.115
1. Phải thu ngắn hạn của khách hàng	131	92.306.543.110	124.462.468.259
2. Trả trước cho người bán ngắn hạn	132	1.700.425.680	2.298.011.950
3. Phải thu nội bộ ngắn hạn	133		
4. Phải thu theo tiến độ KH hợp đồng xây dựng	134		
5. Phải thu về cho vay ngắn hạn	135		
6. Phải thu ngắn hạn khác	136	31.917.132.597	31.496.097.906
7. Dự phòng phải thu ngắn hạn khó đòi (*)	137		
8. Tài sản thiếu chờ xử lý	139		
IV. Hàng tồn kho	140	53.110.167.696	34.575.600.834
1. Hàng tồn kho	141	56.487.289.744	38.335.215.073
2. Dự phòng giảm giá hàng tồn kho (*)	149	(3.377.122.048)	(3.759.614.239)
V. Tài sản ngắn hạn khác	150	2.706.672.428	2.360.957.108
1. Chi phí trả trước ngắn hạn	151	77.372.571	13.669.500
2. Thuế GTGT được khấu trừ	152		
3. Thuế và các khoản khác phải thu Nhà nước	153	2.629.299.857	2.347.287.608
4. Giao dịch mua bán lại trái phiếu Chính phủ	154		
5. Tài sản ngắn hạn khác	155		

CHỈ TIÊU	Mã số	Số cuối năm	Số đầu năm
B- TÀI SẢN DÀI HẠN	200	56.423.978.905	66.308.903.913
I. Các khoản phải thu dài hạn	210	-	-
1. Phải thu dài hạn của khách hàng	211		
2. Trả trước cho người bán dài hạn	212		
3. Vốn kinh doanh ở đơn vị trực thuộc	213		
4. Phải thu nội bộ dài hạn	214		
5. Phải thu về cho vay dài hạn	215		
6. Phải thu dài hạn khác	216		
7. Dự phòng phải thu dài hạn khó đòi (*)	219		
II. Tài sản cố định	220	17.354.472.905	18.594.753.174
1. Tài sản cố định hữu hình	221	17.354.472.905	18.594.753.174
- Nguyên giá	222	76.568.771.891	76.508.648.891
- Giá trị hao mòn lũy kế (*)	223	(59.214.298.986)	(57.913.895.717)
2. Tài sản cố định thuê tài chính	224		
- Nguyên giá	225		
- Giá trị hao mòn lũy kế (*)	226		
3. Tài sản cố định vô hình	227		
- Nguyên giá	228		
- Giá trị hao mòn lũy kế (*)	229		
III. Bất động sản đầu tư	230		
- Nguyên giá	231		
- Giá trị hao mòn lũy kế (*)	232		
IV. Tài sản dở dang dài hạn	240		
1. Chi phí sản xuất, kinh doanh dở dang dài hạn	241		
2. Chi phí xây dựng cơ bản dở dang	242		
V. Đầu tư tài chính dài hạn	250		
1. Đầu tư vào công ty con	251		
2. Đầu tư vào công ty liên doanh, liên kết	252		
3. Đầu tư góp vốn vào đơn vị khác	253		
4. Dự phòng đầu tư tài chính dài hạn (*)	254		
5. Đầu tư nắm giữ đến ngày đáo hạn	255		
VI. Tài sản dài hạn khác	260	39.069.506.000	47.714.150.739
1. Chi phí trả trước dài hạn	261	39.069.506.000	47.714.150.739
2. Tài sản thuế thu nhập hoãn lại	262		
3. Thiết bị, vật tư, phụ tùng thay thế dài hạn	263		
4. Tài sản dài hạn khác	268		
TỔNG CỘNG TÀI SẢN (270 = 100 + 200)	270	474.470.219.687	450.244.141.520

CHỈ TIÊU	Mã số	Số cuối năm	Số đầu năm
C - NỢ PHẢI TRẢ	300	173.039.843.519	137.555.217.408
I. Nợ ngắn hạn	310	173.039.843.519	137.555.217.408
1. Phải trả người bán ngắn hạn	311	91.136.050.358	52.716.652.402
2. Người mua trả tiền trước ngắn hạn	312	3.659.737.320	10.584.039.220
3. Thuế và các khoản phải nộp Nhà nước	313	2.898.885.987	770.437.795
4. Phải trả người lao động	314	42.880.965.213	36.552.673.726
5. Chi phí phải trả ngắn hạn	315	4.848.835.391	6.359.430.785
6. Phải trả nội bộ ngắn hạn	316		
7. Phải trả theo tiến độ KH hợp đồng xây dựng	317		
8. Doanh thu chưa thực hiện ngắn hạn	318		
9. Phải trả ngắn hạn khác	319	15.078.289.958	20.610.905.296
10. Vay và nợ thuê tài chính ngắn hạn	320		
11. Dự phòng phải trả ngắn hạn	321		
12. Quỹ khen thưởng, phúc lợi	322	12.537.079.292	9.961.078.184
13. Quỹ bình ổn giá	323		
14. Giao dịch mua bán trái phiếu Chính phủ	324		
II. Nợ dài hạn	330	-	-
1. Phải trả người bán dài hạn	331		
2. Người mua trả tiền trước dài hạn	332		
3. Chi phí phải trả dài hạn	333		
4. Phải trả nội bộ về vốn kinh doanh	334		
5. Phải trả nội bộ dài hạn	335		
6. Doanh thu chưa thực hiện dài hạn	336		
7. Phải trả dài hạn khác	337		
8. Vay và nợ thuê tài chính dài hạn	338		
9. Trái phiếu chuyển đổi	339		
10. Cổ phiếu ưu đãi	340		
11. Thuế thu nhập hoãn lại phải trả	341		
12. Dự phòng phải trả dài hạn	342		
13. Quỹ phát triển khoa học và công nghệ	343		
D - VỐN CHỦ SỞ HỮU	400	301.430.376.168	312.688.924.112
I. Vốn chủ sở hữu	410	301.082.772.164	312.341.320.108
1. Vốn góp của chủ sở hữu	411	284.000.000.000	284.000.000.000
- Cổ phiếu phổ thông có quyền biểu quyết	411a	284.000.000.000	284.000.000.000
- Cổ phiếu ưu đãi	411b		
2. Thặng dư vốn cổ phần	412		
3. Quyền chọn chuyển đổi trái phiếu	413		


CHỈ TIÊU	Mã số	Số cuối năm	Số đầu năm
4. Vốn khác của chủ sở hữu	414		
5. Cổ phiếu quỹ (*)	415		
6. Chênh lệch đánh giá lại tài sản	416		
7. Chênh lệch tỷ giá hối đoái	417		
8. Quỹ đầu tư phát triển	418	1.797.845.000	
9. Quỹ hỗ trợ sắp xếp doanh nghiệp	419		
10. Quỹ khác thuộc vốn chủ sở hữu	420		
11. Lợi nhuận sau thuế chưa phân phối	421	15.284.927.164	28.341.320.108
- LNST chưa phân phối lũy kế đến cuối kỳ trước	421a		2.324.410.116
- LNST chưa phân phối kỳ này	421b	15.284.927.164	26.016.909.992
12. Nguồn vốn đầu tư XDCB	422		
II. Nguồn kinh phí và quỹ khác	430	347.604.004	347.604.004
1. Nguồn kinh phí	431	347.604.004	347.604.004
2. Nguồn kinh phí đã hình thành TSCĐ	432		
TỔNG CỘNG NGUỒN VỐN (440 = 300 + 400)	440	474.470.219.687	450.244.141.520

Lập ngày 31 tháng 12 năm 2021

Người lập biểu

Kế toán trưởng

Tổng Giám đốc


Trương Thị Thùy Ngân


Nguyễn Thị Xuân Đông




Huỳnh Trí Dũng

Đơn vị: CTY CỔ PHẦN CHIẾU SÁNG CÔNG CỘNG TP. HCM
Địa chỉ: 121 Châu Văn Liêm, P.14, Q.5

Mẫu số B 02a - DN
(Ban hành theo Thông tư số 200/2014/TT-BTC
ngày 22/12/2014 của Bộ Tài chính)

BÁO CÁO KẾT QUẢ HOẠT ĐỘNG KINH DOANH GIỮA NIÊN ĐỘ

Quý 4 năm 2021

Đơn vị tính : đồng


CHỈ TIÊU	Mã số	Kỳ này năm nay	Kỳ này năm trước	Lũy kế từ đầu năm đến cuối kỳ này năm nay	Lũy kế từ đầu năm đến cuối kỳ này năm trước
1	2	3	4	5	6
1. Doanh thu bán hàng và cung cấp dịch vụ	01	171.295.828.487	136.861.736.641	436.988.998.272	438.067.588.700
2. Các khoản giảm trừ doanh thu	02				
3. Doanh thu thuần về bán hàng và cung cấp dịch vụ (10 = 01 - 02)	10	171.295.828.487	136.861.736.641	436.988.998.272	438.067.588.700
4. Giá vốn hàng bán	11	144.579.340.252	107.562.438.144	338.367.825.222	324.656.051.464
5. Lợi nhuận gộp về bán hàng và cung cấp dịch vụ (20 = 10 - 11)	20	26.716.488.235	29.299.298.497	98.621.173.050	113.411.537.236
6. Doanh thu hoạt động tài chính	21	1.735.276.180	1.995.429.619	6.992.025.910	8.537.111.985
7. Chi phí tài chính	22				
Trong đó: Chi phí lãi vay	23				
8. Chi phí bán hàng	25				
9. Chi phí quản lý doanh nghiệp	26	27.773.188.036	23.915.273.518	72.336.296.006	76.885.930.874
10. Lợi nhuận thuần từ hoạt động kinh doanh [30 = 20 + (21 - 22) - (25 + 26)]	30	678.576.379	7.379.454.598	33.276.902.954	45.062.718.347
11. Thu nhập khác	31	27.170.000	24.000.000	311.726.683	106.186.000
12. Chi phí khác	32	0	420	162.320.682	55.621.570
13. Lợi nhuận khác (40 = 31 - 32)	40	27.170.000	23.999.580	149.406.001	50.564.430
14. Tổng lợi nhuận kế toán trước thuế (50=30+40)	50	705.746.379	7.403.454.178	33.426.308.955	45.113.282.777
15. Chi phí thuế TNDN hiện hành	51	172.469.276	1.520.722.835	6.781.381.791	9.156.372.785
16. Chi phí thuế TNDN hoãn lại	52				
17. Lợi nhuận sau thuế thu nhập doanh nghiệp (60 = 50 - 51 - 52)	60	533.277.103	5.882.731.343	26.644.927.164	35.956.909.992
18. Lãi cơ bản trên cổ phiếu (*)	70				

Lập ngày 31 tháng 12 năm 2021

Người lập biểu

Kế toán trưởng

Tổng Giám đốc


Trương Thị Thùy Ngân


Nguyễn Thị Xuân Đông


Huỳnh Trí Dũng



Đơn vị: CTY CỔ PHẦN CHIẾU SÁNG CÔNG CỘNG TP. HCM

Địa chỉ: 121 Châu Văn Liêm, P.14, Q.5

Mẫu số B 03 - DN

(Ban hành theo Thông tư số 200/2014/TT-BTC
ngày 22/12/2014 của Bộ Tài chính)

BÁO CÁO LƯU CHUYỂN TIỀN TỆ

Năm 2021

Đơn vị tính : đồng


Chỉ tiêu	Mã số	Năm nay	Năm trước
1	2	3	4
I. Lưu chuyển tiền từ hoạt động kinh doanh			
1. Tiền thu từ bán hàng, cung cấp dịch vụ và doanh thu khác	01	471.688.291.306	461.330.073.059
2. Tiền chi trả cho người cung cấp hàng hoá và dịch vụ	02	(250.517.475.041)	(286.499.787.852)
3. Tiền chi trả cho người lao động	03	(110.858.174.016)	(121.942.500.739)
4. Tiền chi nộp Thuế thu nhập doanh nghiệp	05	(7.274.831.699)	(11.530.220.601)
5. Tiền thu khác từ hoạt động kinh doanh	06	682.342.660	1.874.028.842
6. Tiền chi khác cho hoạt động kinh doanh	07	(33.423.941.521)	(37.977.062.797)
Lưu chuyển tiền thuần từ hoạt động kinh doanh	20	70.296.211.689	5.254.529.912
II. Lưu chuyển tiền từ hoạt động đầu tư			
1. Tiền chi để mua sắm, xây dựng TSCĐ và các tài sản dài hạn khác	21		(217.000.000)
2. Tiền chi cho vay, mua các công cụ nợ của đơn vị khác	23	(140.000.000.000)	(160.000.000.000)
3. Tiền thu hồi cho vay, bán lại các công cụ nợ của đơn vị khác	24	115.000.000.000	175.000.000.000
4. Tiền thu lãi cho vay, cổ tức và lợi nhuận được chia	27	6.654.820.432	8.925.070.885
Lưu chuyển tiền thuần từ hoạt động đầu tư	30	(18.345.179.568)	23.708.070.885
III. Lưu chuyển tiền từ hoạt động tài chính			
1. Cổ tức, lợi nhuận đã trả cho chủ sở hữu	36	(29.387.834.400)	(24.488.586.715)
Lưu chuyển tiền thuần từ hoạt động tài chính	40	(29.387.834.400)	(24.488.586.715)
Lưu chuyển tiền thuần trong kỳ	50	22.563.197.721	4.474.014.082
Tiền và tương đương tiền đầu kỳ	60	153.742.101.550	149.268.087.468
Tiền và tương đương tiền cuối kỳ	70	176.305.299.271	153.742.101.550


Lập ngày 31 tháng 12 năm 2021

Người lập biểu

Kế toán trưởng

Tổng Giám đốc


Trương Thị Thùy Ngân


Nguyễn Thị Xuân Đông



Huỳnh Trí Dũng

Đơn vị : CTY CỔ PHẦN CHIẾU SÁNG CÔNG CỘNG

Mẫu số B 09 - DN

TP. HỒ CHÍ MINH

(Ban hành theo Thông tư số 200/2014/QĐ-BTC

Địa chỉ: 121 Châu Văn Liêm, P.14, Q.5

ngày 22/12/2014 của Bộ trưởng BTC)

BẢN THUYẾT MINH BÁO CÁO TÀI CHÍNH

Năm 2021

I- Đặc điểm hoạt động của doanh nghiệp

1. Hình thức sở hữu vốn: Công ty cổ phần
2. Lĩnh vực kinh doanh: Chiếu sáng đô thị và đèn tín hiệu giao thông
3. Ngành nghề kinh doanh: Tư vấn thiết kế, thi công xây lắp, quản lý duy tu HT CSCC và THGT

II- Kỳ kế toán, đơn vị tiền tệ sử dụng trong kế toán

1. Kỳ kế toán năm (bắt đầu từ ngày 01/01/2021 kết thúc vào ngày 31/12/2021)
2. Đơn vị tiền tệ sử dụng trong kế toán : Tiền đồng Việt Nam

III- Chuẩn mực và Chế độ kế toán áp dụng

1. Chế độ kế toán áp dụng

Công ty áp dụng Chế độ kế toán doanh nghiệp ban hành theo Thông tư số 200/2014/TT-BTC ngày 22/12/2014 của Bộ Tài chính và Thông tư số 53/2016/TT-BTC ngày 21/03/2016 của Bộ Tài chính về việc sửa đổi, bổ sung một số điều của Thông tư số 200/2014/TT-BTC

2. Tuyên bố về việc tuân thủ Chuẩn mực kế toán và Chế độ kế toán

Công ty đã áp dụng các Chuẩn mực kế toán Việt Nam và các văn bản hướng dẫn Chuẩn mực do Nhà nước đã ban hành. Các Báo cáo tài chính được lập và trình bày theo đúng quy định của từng chuẩn mực, thông tư hướng dẫn thực hiện Chuẩn mực và Chế độ kế toán hiện hành đang áp dụng

IV- Các chính sách kế toán áp dụng

1. Nguyên tắc ghi nhận các khoản tiền và các khoản tương đương tiền

Tiền bao gồm tiền mặt tại quỹ, tiền gửi ngân hàng không kỳ hạn

Các khoản tương đương tiền là các khoản đầu tư ngắn hạn có thời gian thu hồi không quá 03 tháng kể từ ngày đầu tư, có tính thanh khoản cao, có khả năng chuyển đổi dễ dàng thành các lượng tiền xác định và không có nhiều rủi ro trong chuyển đổi thành tiền

2. Nguyên tắc kế toán nợ phải thu

Các khoản phải thu được theo dõi chi tiết theo kỳ hạn phải thu, đối tượng phải thu và các yếu tố khác theo nhu cầu quản lý của Công ty

Dự phòng nợ phải thu khó đòi được trích lập cho các khoản nợ phải thu quá hạn thanh toán ghi trong hợp đồng kinh tế, các khế ước vay nợ, cam kết hợp đồng hoặc cam kết nợ và nợ phải thu chưa đến hạn thanh toán nhưng khó có khả năng thu hồi. Trong đó, việc trích lập dự phòng nợ phải thu quá hạn thanh toán được căn cứ vào thời gian trả nợ gốc theo hợp đồng mua bán ban đầu, không tính đến việc gia hạn nợ giữa các bên và nợ phải thu chưa đến hạn thanh toán nhưng khách nợ đã lâm vào tình trạng phá sản hoặc đang làm thủ tục giải thể, mất tích, bỏ trốn

3. Nguyên tắc ghi nhận hàng tồn kho:

- Nguyên tắc ghi nhận hàng tồn kho: Giá theo hóa đơn
- Phương pháp tính giá trị hàng tồn kho: Tồn đầu kỳ + Nhập trong kỳ - Xuất trong kỳ
- Phương pháp hạch toán hàng tồn kho: Kê khai thường xuyên

4. Nguyên tắc ghi nhận và khấu hao TSCĐ

Tài sản cố định hữu hình được ghi nhận ban đầu theo giá gốc, trong quá trình sử dụng tài sản cố định hữu hình được ghi nhận theo nguyên giá, hao mòn lũy kế và giá trị còn lại

Khấu hao tài sản cố định được trích theo phương pháp đường thẳng

Khấu hao theo Thông tư số 45/2013/TT-BTC ngày 25/4/2013 của Bộ Tài chính

5. Nguyên tắc kế toán chi phí trả trước.

Các chi phí đã phát sinh liên quan đến kết quả hoạt động sản xuất kinh doanh của nhiều kỳ kế toán được hạch toán vào chi phí trả trước để phân bổ dần vào kết quả hoạt động kinh doanh trong các kỳ kế toán sau

Việc tính và phân bổ chi phí trả trước dài hạn vào chi phí sản xuất kinh doanh từng kỳ kế toán được căn cứ vào tính chất, mức độ từng loại chi phí để lựa chọn phương pháp và tiêu thức phân bổ hợp lý. Chi phí trả trước được phân bổ dần vào chi phí sản xuất kinh doanh theo phương pháp đường thẳng

6. Nguyên tắc kế toán nợ phải trả.

Các khoản nợ phải trả được theo dõi theo kỳ hạn phải trả, đối tượng phải trả, loại ngoại tệ phải trả và các yếu tố khác theo nhu cầu quản lý của Công ty

7. Nguyên tắc ghi nhận chi phí phải trả

Các khoản phải trả cho hàng hóa dịch vụ đã nhận được từ người bán hoặc đã được cung cấp cho người mua trong kỳ báo cáo nhưng thực tế chưa chi trả được ghi nhận vào chi phí sản xuất kinh doanh của kỳ báo cáo

Việc ghi nhận các khoản chi phí phải trả vào chi phí sản xuất kinh doanh trong năm được thực hiện theo nguyên tắc phù hợp giữa doanh thu và chi phí phát sinh trong năm. Các khoản chi phí phải trả sẽ được quyết toán với số chi phí thực tế phát sinh. Số chênh lệch giữa số trích trước và chi phí thực tế được hoàn nhập

V- Thông tin bổ sung cho các khoản mục trình bày trong Bảng cân đối kế toán

1. Tiền	Cuối năm	Đầu năm
- Tiền mặt	80.699.989	2.048.784
- Tiền gửi ngân hàng	236.224.599.282	188.740.052.766
Cộng	236.305.299.271	188.742.101.550
2. Phải thu của khách hàng	Cuối năm	Đầu năm
Phải thu của khách hàng ngắn hạn	92.306.543.110	124.462.468.259
Cộng	92.306.543.110	124.462.468.259
3. Phải thu khác	Cuối năm	Đầu năm
Ngắn hạn		
- Ký cược, ký quỹ;	20.729.376.070	20.587.873.668
- Phải thu khác.	11.187.756.527	10.908.224.238
Cộng	31.917.132.597	31.496.097.906
4. Hàng tồn kho:	Cuối năm	Đầu năm
- Nguyên liệu, vật liệu;	26.451.642.171	14.196.104.517
- Công cụ, dụng cụ;	95.294.000	176.494.700
- Chi phí sản xuất kinh doanh dở dang;	29.834.990.169	23.857.057.619
- Thành phẩm;	105.363.404	105.558.237
Cộng	56.487.289.744	38.335.215.073

5. Tăng, giảm tài sản cố định hữu hình:

Khoản mục	Nhà cửa, vật kiến trúc	Máy móc, thiết bị	Phương tiện vận tải, truyền dẫn	Thiết bị dụng cụ quản lý	TSCĐ hữu hình khác	Tổng cộng
Nguyên giá						
Số dư đầu năm	33.905.931.917	2.994.289.900	36.731.222.029	2.877.205.045		76.508.648.891
- Mua trong năm				60.123.000		60.123.000
- Tăng khác						
- Giảm khác						
Số dư cuối năm	33.905.931.917	2.994.289.900	36.731.222.029	2.937.328.045		76.568.771.891
Giá trị hao mòn lũy kế						
Số dư đầu năm	15.635.063.999	2.880.445.082	36.731.222.029	2.667.164.607		57.913.895.717
- Khấu hao trong năm	1.136.155.840	66.777.103		97.470.326		1.300.403.269
Số dư cuối năm	16.771.219.839	2.947.222.185	36.731.222.029	2.764.634.933		59.214.298.986
Giá trị còn lại						
- Tại ngày đầu năm	32.769.776.077	2.927.512.797	36.731.222.029	2.779.734.719		75.208.245.622
- Tại ngày cuối năm	17.134.712.078	47.067.715		172.693.112		17.354.472.905

6. Chi phí trả trước

a) Ngắn hạn

	Cuối năm	Đầu năm
- Thuê Cloud Server	1.824.000	13.669.500
- Cước internet CT Phố đi bộ Nguyễn Huệ	6.428.571	
- Thuê Container	64.800.000	
- Cước internet nhận dữ liệu camera	4.320.000	

b) Dài hạn

- Cước internet	26.068.965	
- Phần mềm thư viện pháp luật trực tuyến	4.586.430	
- Giá trị lợi thế kinh doanh	39.038.850.605	47.714.150.739
Cộng	39.146.878.571	47.727.820.239

7. Phải trả người bán

	Cuối năm	Đầu năm
- Các khoản phải trả người bán ngắn hạn	91.136.050.358	52.716.652.402
Cộng	91.136.050.358	52.716.652.402

8. Thuế và các khoản phải nộp nhà nước

	Đầu năm	Số phải nộp trong	Số đã thực nộp	Cuối năm
- Thuế Giá trị gia tăng	770.437.795	4.278.787.622	2.150.339.430	2.898.885.987
Cộng	770.437.795	4.278.787.622	2.150.339.430	2.898.885.987

9. Chi phí phải trả

Ngắn hạn

	Cuối năm	Đầu năm
- Các khoản trích trước	4.848.835.391	6.359.430.785
Cộng	4.848.835.391	6.359.430.785

10. Phải trả khác	Cuối năm	Đầu năm
Ngắn hạn		
- Các khoản phải trả, phải nộp	15.078.289.958	20.610.905.296
Cộng	15.078.289.958	20.610.905.296

VI. Thông tin bổ sung cho các khoản mục trình bày trong Báo cáo kết quả hoạt động kinh doanh

	Năm nay	Đơn vị tính: đồng Năm trước
1. Tổng doanh thu bán hàng và cung cấp dịch vụ		
Doanh thu		
- Doanh thu hợp đồng xây dựng;		
+ Doanh thu của hợp đồng xây dựng được ghi nhận trong kỳ	436.988.998.272	438.067.588.700
Cộng	436.988.998.272	438.067.588.700
2. Các khoản giảm trừ doanh thu		
3. Giá vốn hàng bán	Năm nay	Năm trước
- Giá vốn của dịch vụ đã cung cấp;	338.367.825.222	324.656.051.464
Cộng	338.367.825.222	324.656.051.464
4. Doanh thu hoạt động tài chính	Năm nay	Năm trước
- Lãi tiền gửi, tiền cho vay	6.992.025.910	8.537.111.985
Cộng	6.992.025.910	8.537.111.985
5. Chi phí tài chính	Năm nay	Năm trước
6. Thu nhập khác	Năm nay	Năm trước
- Tiền phạt thu được, tiền bồi thường		
- Các khoản khác.	311.726.683	106.186.000
Cộng	311.726.683	106.186.000
7. Chi phí khác	Năm nay	Năm trước
- Các khoản bị phạt;		55.621.150
- Các khoản khác.	162.320.682	
Cộng	162.320.682	55.621.150
8. Chi phí bán hàng và chi phí quản lý doanh nghiệp	Năm nay	Năm trước
Các khoản chi phí quản lý doanh nghiệp phát sinh trong kỳ	72.336.296.006	76.885.930.874
9. Chi phí thuế thu nhập doanh nghiệp hiện hành	Năm nay	Năm trước
- Chi phí thuế thu nhập doanh nghiệp tính trên thu nhập chịu thuế năm hiện hành	6.781.381.791	9.156.372.785

VII. Những thông tin khác

Thông tin về các bên liên quan

Tổng thu nhập được chi trả trong năm 2021 cho Hội đồng quản trị, Ban kiểm soát, Ban Tổng giám đốc, Kế toán trưởng Công ty

Họ và tên	Chức vụ	Thu nhập năm 2020
TRẦN VĂN HÙNG	Chủ tịch HĐQT	404.030.769
HUỖNH TRÍ DŨNG	TV HĐQT - Tổng Giám đốc	630.960.000
NGUYỄN ĐÌNH THỌ	Thành viên HĐQT	94.560.000
BÙI LÊ ANH HIẾU	Thành viên HĐQT	71.520.000
TRẦN THỊ HẠNH TIỀN	TV HĐQT (từ 04/9/2020 đến 30/6/2021)	41.520.000
MAI ĐĂNG KHÔI	TV HĐQT (từ 30/6/2021)	30.000.000
TRẦN CHIẾN THẮNG	Phó Tổng Giám đốc	539.900.000
NGUYỄN MINH TUẤN	Phó Tổng Giám đốc	539.900.000
DƯƠNG CHÍ NAM	Phó Tổng Giám đốc	539.900.000
NGUYỄN THỊ XUÂN ĐÔNG	Kế toán trưởng	539.900.000
PHẠM THỊ XUÂN LIỄU	Trưởng Ban Kiểm soát	539.900.000
TRẦN NAM TRUNG	Thành viên Ban Kiểm soát	94.560.000
NGUYỄN TẤN PHONG	Thành viên Ban Kiểm soát	94.560.000
CỘNG		4.161.210.769

Lập ngày 31 tháng 12 năm 2021

Người lập biểu

Kế toán trưởng

Tổng Giám đốc

Trương Thị Thùy Ngân

Nguyễn Thị Xuân Đông



Huỳnh Trí Dũng



**CÔNG TY CỔ PHẦN
CHIẾU SÁNG CÔNG CỘNG TP.HCM**

Số: 41 /CTCSCC-KTTC

Về việc giải trình chênh lệch lợi nhuận sau thuế
quý 4/2021 so với quý 4/2020

**CỘNG HÒA XÃ HỘI CHỦ NGHĨA VIỆT NAM
Độc lập – Tự do – Hạnh phúc**

TP. Hồ Chí Minh, ngày 19 tháng 01 năm 2022

Kính gửi: - Ủy ban chứng khoán Nhà nước
- Sở Giao dịch Chứng khoán Hà Nội

- Căn cứ Thông tư 96/2020/TT-BTC ngày 16 tháng 11 năm 2020 của Bộ Tài chính về Hướng dẫn công bố thông tin trên thị trường chứng khoán.

- Căn cứ vào Báo cáo tài chính quý 4 năm 2021 của Công ty Cổ phần Chiếu sáng công cộng Thành phố Hồ Chí Minh.

Công ty Cổ phần Chiếu sáng công cộng Thành phố Hồ Chí Minh (Mã chứng khoán: CHS) xin giải trình về việc lợi nhuận sau thuế quý 4 năm 2021 giảm hơn 10% so với cùng kỳ năm 2020 như sau:

Quý 4 năm 2021, Công ty đạt được doanh thu cao hơn cùng kỳ năm trước. Tuy nhiên, giá vốn hàng bán tăng cao cùng với các khoản chi phí phát sinh liên quan đến công tác phòng chống dịch Covid-19. Từ những nguyên nhân trên đã ảnh hưởng lớn đến kết quả hoạt động sản xuất kinh doanh của Công ty, dẫn đến lợi nhuận quý 4 năm 2021 giảm hơn 10% so với cùng kỳ năm trước.

Trân trọng./.

Nơi nhận:

- Như trên;
- CT.HĐQT, BTGD;
- Lưu: P.KTTC; P.TCHC.



TỔNG GIÁM ĐỐC

Huỳnh Trí Dũng