

Số: 396 /VNBC-KT

Hạ Long, ngày 20 tháng 1 năm 2022

V/v: Giải trình kết quả SXKD quý IV và  
năm 2021

Kính gửi:

- Ủy ban Chứng khoán Nhà Nước;
- Sở Giao dịch Chứng khoán Hà Nội;
- Các cổ đông của Công ty,

Thực hiện Thông tư số 96/2020/TT - BTC ngày 06/11/2020 của Bộ Tài chính và các văn bản quy định của Sở Giao dịch Chứng khoán Hà Nội về việc công bố thông tin trên thị trường chứng khoán, Công ty Cổ phần Than Núi Béo - Vinacomin xin được giải trình chênh lệch kết quả SXKD quý IV và cả năm 2021 so với quý IV và cả năm 2020 như sau:

Tại thời điểm 20/01/2022 Công ty lập báo cáo tài chính quý IV và năm 2021 Tập đoàn TKV chưa kiểm tra kết quả thực hiện hợp đồng khai thác, chế biến sàng tuyển than năm 2021 với Công ty, và chưa được Công ty kiểm toán độc lập kiểm toán.

1. Lợi nhuận sau thuế quý IV năm 2021 Báo cáo Công ty lập ngày 20/1/2022: 17.355.300.579 đồng.

- Lợi nhuận quý IV năm 2020: 37.982.821.296 đồng

Chênh lệch: -20.627.520.717 đồng.

Nguyên nhân:

Trong quý IV năm 2020 Công ty được Tập đoàn điều chỉnh giá bán, Công ty điều chỉnh thuế TNDN theo nghị định 68/NĐ-CP thay thế nghị định 20/2017/NĐ-CP làm doanh thu làm lợi nhuận quý IV năm 2020 tăng mạnh.

2. Lợi nhuận sau thuế năm 2021 giảm nhẹ so với năm 2020 do trong năm 2021 phát sinh TNDN phải nộp, năm 2020 Công ty được bù trừ thuế TNDN theo ND 68/2020/NĐ-CP ngày 26/4/2020.

Bằng văn bản này, Công ty Cổ phần Than Núi Béo - Vinacomin xin được giải trình kết quả sản xuất kinh doanh quý IV và cả năm 2021.

Xin trân trọng cảm ơn và mong sự thông cảm của Ủy ban chứng khoán Nhà Nước, Sở Giao dịch chứng khoán Hà Nội, các cổ đông của Công ty.

Nơi nhận:

- Như trên (b/c);
- HĐQT (b/c), BKS (ecopy);
- ĐK (công bố trên Website);
- Lưu: Văn thư, KT.



GIÁM ĐỐC

Ngô Thế Phiệt



TẬP ĐOÀN CÔNG NGHIỆP  
THAN - KHOÁNG SẢN VIỆT NAM  
CÔNG TY CỔ PHẦN THAN NÚI BÉO - VINACOMIN

CỘNG HOÀ XÃ HỘI CHỦ NGHĨA VIỆT NAM  
Độc lập - Tự do - Hạnh phúc

Hạ long, ngày 20 tháng 1 năm 2022


# BÁO CÁO TÀI CHÍNH

## NĂM 2021

( Trước kiểm toán )

### Nơi nhận

- Tập đoàn Than - KS Việt Nam
- Cục thuế Quảng Ninh
- Cục thống kê Quảng Ninh
- Cơ quan đăng ký kinh doanh
- Sở tài chính Quảng Ninh
- Ban kiểm soát
- Lưu kế toán



Ngô Thế Phiệt



Mẫu số B01-DN

**BẢNG CÂN ĐỐI KẾ TOÁN**  
 Tại thời điểm 31 tháng 12 năm 2021

*Đơn vị tính: Đồng*

STT	Danh mục	Mã số	TM	Số cuối kỳ (31.12.21)	Số đầu kỳ (01.01.21)
	<b>TÀI SẢN</b>				
<b>A</b>	<b>TÀI SẢN NGẮN HẠN</b>	<b>100</b>		<b>822.955.793.338</b>	<b>880.480.017.947</b>
<b>I</b>	<b>Tiền và các khoản tương đương tiền</b>	<b>110</b>		<b>3.096.429.017</b>	<b>3.883.512.738</b>
1	Tiền	111	VI.I	3.096.429.017	3.883.512.738
2	Các khoản tương đương tiền	112			
<b>II</b>	<b>Đầu tư tài chính ngắn hạn</b>	<b>120</b>		<b>-</b>	<b>-</b>
<b>III</b>	<b>Các khoản phải thu ngắn hạn</b>	<b>130</b>		<b>137.689.640.350</b>	<b>109.887.739.487</b>
1	Phải thu ngắn hạn của khách hàng	131	VI.3a,c	131.457.374.171	104.333.296.132
2	Trả trước cho người bán ngắn hạn	132			1.639.192.680
3	Phải thu nội bộ ngắn hạn	133		-	-
4	Phải thu theo tiến độ kế hoạch hợp đồng xây dựng	134			
5	Phải thu về cho vay ngắn hạn	135			
6	Phải thu ngắn hạn khác	136	VI.4a	6.232.266.179	3.915.250.675
7	Dự phòng khoản thu khó đòi (*)	137	VI.4a		
8	Tài sản thiếu chờ xử lý	139	VI.5		
<b>IV</b>	<b>Hàng tồn kho</b>	<b>140</b>	<b>VI.7</b>	<b>611.994.056.718</b>	<b>733.228.281.359</b>
1	Hàng tồn kho	141		611.994.056.718	733.228.281.359
2	Dự phòng giảm giá hàng tồn kho (*)	149			
<b>V</b>	<b>Tài sản ngắn hạn khác</b>	<b>150</b>		<b>70.175.667.253</b>	<b>33.480.484.363</b>
1	Chi phí trả trước ngắn hạn	151	VI.13a	61.959.454.277	32.565.505.706
2	Thuế giá trị gia tăng được khấu trừ	152		-	-
3	Thuế và các khoản thu của Nhà nước	153	VI.19	8.216.212.976	914.978.657
4	Giao dịch mua bán lại trái phiếu Chính phủ	154			
5	Tài sản ngắn hạn khác	155	VI.14a		
<b>B</b>	<b>TÀI SẢN DÀI HẠN</b>	<b>200</b>		<b>2.652.219.919.246</b>	<b>2.680.830.734.127</b>
<b>I</b>	<b>Các khoản phải thu dài hạn</b>	<b>210</b>		<b>81.142.668.170</b>	<b>78.346.511.535</b>
1	Phải thu dài hạn của khách hàng	211	VI.3bc		
2	Trả trước cho người bán dài hạn	212			
3	Vốn kinh doanh của đơn vị trực thuộc	213			
4	Phải thu nội bộ dài hạn	214			
5	Phải thu về cho vay dài hạn	215			
6	Phải thu dài hạn khác	216	VI.4b	81.142.668.170	78.346.511.535
7	Dự phòng phải thu dài hạn khó đòi	217	VI.4b		
<b>II</b>	<b>Tài sản cố định</b>	<b>220</b>		<b>2.341.466.615.334</b>	<b>1.827.137.756.664</b>



STT	Danh mục	Mã số	TM	Số cuối kỳ (31.12.21)	Số đầu kỳ (01.01.21)
1	Tài sản cố định hữu hình	221	VI.9	2.339.192.812.240	1.824.800.385.550
-	Nguyên giá	222		4.759.422.619.901	3.769.007.422.382
-	Giá trị hao mòn lũy kế (*)	223		(2.420.229.807.661)	(1.944.207.036.832)
2	Tài sản cố định thuê tài chính	224	VI.11	-	-
-	Nguyên giá	225		-	-
-	Giá trị hao mòn lũy kế (*)	226			
3	Tài sản cố định vô hình	227	VI.10	2.273.803.094	2.337.371.114
-	Nguyên giá	228		3.575.334.150	3.575.334.150
-	Giá trị hao mòn lũy kế (*)	229		(1.301.531.056)	(1.237.963.036)
<b>III</b>	<b>Bất động sản đầu tư</b>	<b>230</b>	<b>VI.12</b>	<b>-</b>	<b>-</b>
-	Nguyên giá	231			
-	Giá trị hao mòn lũy kế (*)	232			
<b>IV</b>	<b>Tài sản dở dang dài hạn</b>	<b>240</b>	<b>VI.8</b>	<b>77.122.790.532</b>	<b>614.561.558.546</b>
1	Chi phí sản xuất, kinh doanh dở dang dài hạn	241			
2	Chi phí xây dựng cơ bản dở dang	242		77.122.790.532	614.561.558.546
<b>IV</b>	<b>Đầu tư tài chính dài hạn</b>	<b>250</b>		<b>-</b>	<b>-</b>
<b>V</b>	<b>Tài sản dài hạn khác</b>	<b>260</b>		<b>152.487.845.210</b>	<b>160.784.907.382</b>
1	Chi phí trả trước dài hạn	261	VI.13b	152.487.845.210	160.784.907.382
	<b>TỔNG CỘNG TÀI SẢN (270=100+200)</b>	<b>270</b>		<b>3.475.175.712.584</b>	<b>3.561.310.752.074</b>
	<b>NGUỒN VỐN</b>				
<b>C</b>	<b>NỢ PHẢI TRẢ</b>	<b>300</b>		<b>2.994.658.415.911</b>	<b>3.087.242.878.382</b>
<b>I</b>	<b>Nợ ngắn hạn</b>	<b>310</b>		<b>1.581.894.425.980</b>	<b>1.380.675.041.689</b>
1	Phải trả cho người bán ngắn hạn	311	VI.16acd	387.675.443.271	349.095.655.182
2	Người mua trả tiền trước ngắn hạn	312		1.049.919.091	667.482.016
3	Thuế và các khoản phải nộp Nhà nước	313	VI.19	61.871.117.305	42.617.180.405
4	Phải trả người lao động	314		73.966.642.117	55.635.063.111
5	Chi phí phải trả ngắn hạn	315	VI.20	84.377.599	36.819.088
6	Phải trả nội bộ ngắn hạn	316		-	-
7	Phải trả theo tiến độ kế hoạch hợp đồng xây dựng	317			
8	Doanh thu chưa thực hiện ngắn hạn	318	VI.22ac		
9	Phải trả ngắn hạn khác	319	VI.21	22.375.593.431	22.878.873.600
10	Vay và nợ thuê tài chính ngắn hạn	320	VI.12acd	998.388.967.765	869.393.223.785
11	Dự phòng phải trả ngắn hạn	321	VI.23a		
12	Quỹ khen thưởng, phúc lợi	322		36.482.365.401	40.350.744.502
13	Quỹ bình ổn giá	323			
14	Giao dịch mua bán lại trái phiếu Chính phủ	324			
<b>II</b>	<b>Nợ dài hạn</b>	<b>330</b>		<b>1.412.763.989.931</b>	<b>1.706.567.836.693</b>
1	Phải trả người bán dài hạn	331	VI.16bcd		
2	Người mua trả tiền trước dài hạn	332			
3	Chi phí phải trả dài hạn	333	VI.20		
4	Phải trả nội bộ về vốn kinh doanh	334			
5	Phải trả nội bộ dài hạn	335			



STT	Danh mục	Mã số	TM	Số cuối kỳ (31.12.21)	Số đầu kỳ (01.01.21)
6	Doanh thu chưa thực hiện dài hạn	336	VI.22bc		
7	Phải trả dài hạn khác	337	VI.21		
8	Vay và nợ thuê tài chính dài hạn	338		1.412.572.495.383	1.706.298.778.021
9	Trái phiếu chuyển đổi	339	VI.17		
10	Cổ phiếu ưu đãi	340	VI.22		
11	Thuế thu nhập hoãn lại phải trả	341	VI.24b	-	-
12	Dự phòng phải trả dài hạn	342	VI.23b	191.494.548	269.058.672
<b>D</b>	<b>VỐN CHỦ SỞ HỮU</b>	<b>400</b>		<b>480.517.296.673</b>	<b>474.067.873.692</b>
<b>I</b>	<b>Vốn chủ sở hữu</b>	<b>410</b>		<b>480.502.211.495</b>	<b>474.052.788.514</b>
1	Vốn góp của chủ sở hữu	411	VI.25a	369.991.240.000	369.991.240.000
	- Cổ phiếu phổ thông có quyền biểu quyết	411a		369.991.240.000	369.991.240.000
	- Cổ phiếu ưu đãi	411b			
2	Thặng dư vốn cổ phần	412	VI.25a	(193.650.000)	(193.650.000)
3	Quyền chọn chuyển đổi trái phiếu	413	VI.25a		
4	Vốn khác chủ sở hữu	414	VI.25a		
5	Cổ phiếu quỹ (*)	415	VI.25d		
6	Chênh lệch đánh giá lại tài sản	416	VI.25a		
7	Chênh lệch tỷ giá hối đoái	417	VI.25a		
8	Quỹ đầu tư phát triển	418	VI.25e	64.878.002.360	57.556.360.624
9	Quỹ hỗ trợ sắp xếp doanh nghiệp	419	VI.25e		
10	Quỹ khác thuộc vốn chủ sở hữu	420	VI.25e		
11	Lợi nhuận sau thuế chưa phân phối	421	VI.25a	45.732.728.098	46.604.946.853
	- LNST chưa phân phối lũy kế đến cuối kỳ trước	421a			
	- LNST chưa phân phối kỳ này	421b		45.732.728.098	46.604.946.853
12	Nguồn vốn đầu tư XDCB	422		93.891.037	93.891.037
<b>II</b>	<b>Nguồn kinh phí và các quỹ khác</b>	<b>430</b>		<b>15.085.178</b>	<b>15.085.178</b>
1	Nguồn kinh phí	431	VI.28	15.085.178	15.085.178
2	Nguồn kinh phí đã hình thành TSCĐ	432			
	<b>TỔNG CỘNG NGUỒN VỐN (440=300+400)</b>	<b>440</b>		<b>3.475.175.712.584</b>	<b>3.561.310.752.074</b>

Lập ngày 20 tháng 01 năm 2022

Người lập biểu




Bùi Bằng Ngọc

Kế toán trưởng



Trương Thúy Mai

Giám đốc



Ngô Thế Phiệt



## BÁO CÁO KẾT QUẢ HOẠT ĐỘNG KINH DOANH


STT	Chỉ tiêu	Mã số	Thuyết minh	Quý IV		Lũy kế từ đầu năm	
				Năm nay	Năm trước	Năm nay	Năm trước
1	2	3	4	5	6	7	8
1	Doanh thu bán hàng và cung cấp dịch vụ	1	VII.1	864.508.563.796	501.192.114.300	2.670.937.667.913	2.193.683.712.722
2	Các khoản giảm trừ doanh thu (03=04+05+06+07)	2	VII.2	-	-	-	-
3	Doanh thu thuần về bán hàng và cung cấp dịch vụ (10=01-02)	10		864.508.563.796	501.192.114.300	2.670.937.667.913	2.193.683.712.722
4	Giá vốn hàng bán	11	VII.3	756.518.371.158	377.486.398.493	2.324.987.422.816	1.834.730.828.161
5	Lợi nhuận gộp về bán hàng và cung cấp dịch vụ (20=10-11)	20		107.990.192.638	123.705.715.807	345.950.245.097	358.952.884.561
6	Doanh thu hoạt động tài chính	21	VII.4	5.028.665.845	1.303.615.194	8.251.469.822	2.328.706.969
7	Chi phí tài chính	22	VII.5	44.372.478.466	58.286.688.872	173.600.044.506	189.663.011.931
	Trong đó: Chi phí lãi vay	23		49.651.563.622	47.185.859.023	173.600.044.506	184.808.642.386
8	Chi phí bán hàng	25	VII.8a	9.314.958.202	(7.563.733.671)	20.182.322.952	15.150.253.194
9	Chi phí quản lý doanh nghiệp	26	VII.8b	36.487.419.211	39.693.354.675	110.458.956.722	111.585.627.841
10	Lợi nhuận thuần từ hoạt động kinh doanh [30=20+(21-22)-(25+26)]	30		22.844.002.604	34.593.021.125	49.960.390.739	44.882.698.564
11	Thu nhập khác	31	VII.6	1.885.475.584	4.904.286.062	3.821.049.934	9.734.823.316
12	Chi phí khác	32	VII.7	2.436.379.936	3.670.017.280	3.110.914.902	8.012.575.027
13	Lợi nhuận khác (40=31-32)	40		(550.904.352)	1.234.268.782	710.135.032	1.722.248.289
14	Tổng lợi nhuận trước thuế (50=30+40)	50		22.293.098.252	35.827.289.907	50.670.525.771	46.604.946.853
15	Thuế thu nhập doanh nghiệp hiện hành	51	VII.10	4.937.797.673	(2.155.531.389)	4.937.797.673	
16	Chi phí thuế TNDN hoãn lại	52		-	-	-	-
17	Lợi nhuận sau thuế thu nhập doanh nghiệp (60=50-51)	60	VII.11	17.355.300.579	37.982.821.296	45.732.728.098	46.604.946.853
18	Lãi cơ bản trên cổ phiếu (*)	70		469	1.027	1.236	1.260
19	Lãi suy giảm trên cổ phiếu	71		-	-	-	-

LẬP BIỂU



Bùi Bằng Ngọc



KẾ TOÁN TRƯỞNG



Trương Thúy Mai

Hạ Long, ngày 20 tháng 01 năm 2022

GIÁM ĐỐC

Ngô Thế Phiệt



**BÁO CÁO LƯU CHUYỂN TIỀN TỆ THEO PHƯƠNG PHÁP GIÁN TIẾP**

CHỈ TIÊU	Mã số	Thuyết minh	lũy kế từ đầu năm đến cuối quý này năm nay	lũy kế từ đầu năm đến cuối quý này năm trước
<b>I. LƯU CHUYỂN TIỀN TỪ HOẠT ĐỘNG SẢN XUẤT KINH DOANH</b>				
<b>1. Lợi nhuận trước thuế</b>	1		50.670.525.771	46.604.946.853
<b>2. Điều chỉnh cho các khoản:</b>				
Khấu hao tài sản cố định	2		478.061.243.721	345.048.722.025
Các khoản dự phòng	3		-	-
Chênh lệch tỷ giá hối đoái chưa thực hiện	4		(5.852.201.546)	4.851.184.257
Lãi lỗ từ hoạt động đầu tư	5		(37.449.256)	(1.953.672.226)
Chi phí lãi vay	6		173.600.044.506	184.808.642.386
Các khoản điều chỉnh khác	7			
<b>3. Lợi nhuận từ hoạt động kinh doanh trước thay đổi vốn lưu động</b>	8		696.442.163.196	579.359.823.295
(Tăng)/Giảm các khoản phải thu	9		(37.899.291.817)	(82.344.553.865)
(Tăng)/Giảm hàng tồn kho	10		121.234.224.641	(4.154.352.416)
(Tăng)/Giảm các khoản phải trả	11		66.578.191.798	(306.469.608.547)
(Tăng)/Giảm chi phí trả trước	12		(21.096.886.399)	3.520.886.828
(Tăng)/Giảm chứng khoán kinh doanh	13			
Tiền lãi vay đã trả	14		(173.515.667.107)	(184.783.264.086)
Thuế thu nhập doanh nghiệp đã nộp	15		(5.577.439.163)	(13.756.181.214)
Tiền thu khác từ hoạt động kinh doanh	16		275.920.000	10.960.000
Tiền chi khác cho hoạt động kinh doanh	17		(21.546.629.818)	(15.528.337.920)
<b>Lưu chuyển tiền thuần từ hoạt động kinh doanh</b>	20		624.894.585.331	(24.144.627.925)
<b>II. LƯU CHUYỂN TIỀN TỪ HOẠT ĐỘNG ĐẦU TƯ</b>				
1. Tiền chi để mua sắm và xây dựng TSCĐ và các tài sản dài hạn khác	21		(460.988.579.650)	(223.691.766.593)
2. Tiền thu từ thanh lý, nhượng bán TSCĐ và các tài sản dài hạn khác	22		-	1.911.608.509
3. Tiền chi cho vay, mua các công cụ nợ của đơn vị khác	23		-	-
4. Tiền thu hồi cho vay, bán lại các công cụ nợ của đơn vị khác	24		-	-
5. Tiền chi đầu tư góp vốn vào đơn vị khác	25		-	-
6. Tiền thu hồi đầu tư góp vốn vào đơn vị khác	26		-	-
7. Tiền thu lãi cho vay, cổ tức và lợi nhuận được chia	27		37.449.256	42.063.717
<b>Lưu chuyển tiền thuần từ hoạt động đầu tư</b>	30		(460.951.130.394)	(135.086.477.018)
<b>III. LƯU CHUYỂN TIỀN TỪ HOẠT ĐỘNG TÀI CHÍNH</b>				
1. Tiền thu từ phát hành cổ phiếu, nhận vốn góp của chủ sở hữu	31		-	-
2. Tiền chi trả vốn góp cho các CSH, mua lại cổ phiếu của DN đã phát hành	32		-	-
3. Tiền thu từ đi vay	33	VIII.3	2.096.435.569.633	2.060.761.066.322
- Ngắn hạn			1.638.351.702.380	1.601.869.299.991
- Dài hạn			458.083.867.253	458.891.766.331
4. Tiền chi trả nợ gốc vay	34	VIII.3	(2.261.166.108.291)	(1.792.225.716.581)
- Ngắn hạn			(1.653.128.515.866)	(1.380.388.754.138)
- Dài hạn			(608.037.592.425)	(411.836.962.443)
5. Tiền chi trả nợ thuê tài chính	35	VIII.3	-	-
6. Cổ tức, lợi nhuận đã trả cho chủ sở hữu	36		-	(22.199.474.400)
<b>Lưu chuyển tiền thuần từ hoạt động tài chính</b>	40		(164.730.538.658)	246.335.875.341
<b>Lưu chuyển tiền thuần trong kỳ (50 = 20+30+40)</b>	50		(787.083.721)	453.153.049
Tiền tồn đầu kỳ	60		3.883.512.738	3.430.359.689
Ảnh hưởng của thay đổi tỷ giá quy đổi ngoại tệ	61		-	-
<b>Tiền tồn cuối kỳ</b>	70		3.096.429.017	3.883.512.738

NGƯỜI LẬP

KẾ TOÁN TRƯỞNG

Hà Nội ngày 20 tháng 01 năm 2022

GIÁM ĐỐC

Bùi Bằng Ngọc

Trương Thúy Mai

Ngô Thế Phiệt





## BẢN THUYẾT MINH BÁO CÁO TÀI CHÍNH

Quý IV Năm 2021

### I Đặc điểm hoạt động của doanh nghiệp

1. Hình thức sở hữu vốn :

- Là Công ty cổ phần có 65% vốn nhà nước

Công ty Cổ phần than Núi Béo được thành lập theo Quyết định số 3936/QĐ-BCN ngày

- 30/11/2005 của Bộ công nghiệp về việc phê duyệt phương án và chuyển Công ty than Núi Béo thành Công ty Cổ phần Than Núi Béo.

Giấy chứng nhận đăng ký kinh doanh số: 5700101700 do Sở kế hoạch và Đầu tư Tỉnh Quảng

- Ninh cấp đăng ký kinh doanh lần đầu ngày 06 tháng 04 năm 2006 đăng ký thay đổi lần 11, ngày 30 tháng 9 năm 2015.

Vốn điều lệ của Công ty Cổ phần Than Núi Béo : 369.991.240.000 đ ( Ba trăm sáu mươi chín tỷ, chín trăm chín mươi triệu , hai trăm bốn mươi nghìn đồng )

2 Lĩnh vực kinh doanh: Khai thác than và các khoáng sản.

3 Ngành nghề kinh doanh

3.1 Khai thác thu gom than non

3.2 Xây dựng công trình công ích

3.3 Xây dựng công trình dân dụng khác

3.4 Sản xuất các cấu kiện kim loại

3.5 Bán phụ tùng các bộ phận phụ trợ của ô tô và xe có động cơ khác

3.6 Khai thác thu gom than cứng

3.7 Gia công cơ khí; sử lý tráng phủ kim loại

3.8 Khai thác đá sỏi đất sét

3.9 Hoạt động dịch vụ hỗ trợ khai thác mỏ và quặng khác

3.10 Vận tải hàng hoá bằng đường bộ

3.11 Sửa chữa máy móc thiết bị

3.12 Khai thác quặng sắt

3.13 Khai thác và thu gom than bùn

3.14 Xây dựng nhà các loại

3.15 Xây dựng các công trình đường sắt và đường bộ

3.16 Hoàn thiện các công trình xây dựng

3.17 Vận tải hàng hoá bằng đường sắt

3.18 Vận tải hành khách bằng đường bộ trong nội thành ( trừ vận tải bằng xe buýt)

3.19 Vận tải hàng hoá bằng đường thuỷ nội địa

3.20 Hoạt động dịch vụ hỗ trợ trực tiếp cho vận tải đường sắt đường bộ



- 3.21 Hoạt động dịch vụ hỗ trợ khác liên quan đến vận tải,
- 3.22 Rèn ép dập và cán kim loại; luyện bột kim loại
- 3.23 Sản xuất dao kéo dụng cụ cầm tay và đồ kim loại thông dụng
- 3.24 Sản xuất máy khai thác mỏ và xây dựng
- 3.25 Sửa chữa các sản phẩm kim loại đúc sẵn
- 3.26 Sửa chữa thiết bị điện
- 3.27 Sửa chữa thiết bị điện tử và quang học
- 3.28 Sửa chữa bảo dưỡng phương tiện vận tải (trừ ô tô, mô tô, xe máy và xe có động cơ khác)
- 3.29 Sửa chữa thiết bị khác
- 3.30 Bảo dưỡng xe ô tô và xe có động cơ khác
- 3.31 Bảo dưỡng và sửa chữa ô tô, xe máy
- 3.32 Bán buôn thiết bị linh kiện điện tử viễn thông
- 3.33 Hoạt động dịch vụ hỗ trợ trực tiếp cho vận tải đường thủy
- 3.34 Sản xuất đồ uống không cồn nước khoáng
- 3.35 Phá dỡ
- 3.36 Chuẩn bị mặt bằng
- 3.37 Dịch vụ lưu trú ngắn ngày
- 3.38 Nhà hàng dịch vụ ăn uống phục vụ lưu  
đãng
- 3.39 Cho thuê thiết bị thể thao, Vui chơi giải trí
- 3.40 Điều hành tua du lịch
- 3.41 Giáo dục thể thao và giải trí
- 3.42 Giáo dục văn hoá nghệ thuật
- 3.43 Hoạt động của các cơ sở thể thao
- 3.44 Hoạt động vui chơi giải trí khác chưa được phân vào đâu
- 4 Chu kỳ sản xuất, kinh doanh thông thường
- 5 Đặc điểm hoạt động của doanh nghiệp trong năm tài chính có ảnh hưởng đến Báo cáo tài chính
- 6 Cấu trúc doanh nghiệp
- 7 Tuyên bố về khả năng so sánh thông tin trên Báo cáo tài chính

## **II Kỳ kế toán, đơn vị tiền tệ sử dụng trong kế toán.**

- 1 Kỳ kế toán năm (Bắt đầu từ ngày 01/01/2020 kết thúc vào ngày 31/12/2020)
- 2 Đơn vị tiền tệ sử dụng trong kế toán: VNĐ

## **III Chuẩn mực và chế độ kế toán áp dụng**

- 1 Chế độ kế toán áp dụng:
  - Thông tư số 200/2014/TT-BTC ngày 22/12/2014 của Bộ Tài chính hướng dẫn Chế độ kế toán doanh nghiệp
  - Quyết định số 2917/QĐ - HĐQT ngày 27 tháng 12 năm 2006 của Chủ tịch Hội đồng quản trị ban hành Chế độ kế toán áp dụng trong tập đoàn Công nghiệp Than - Khoáng sản Việt Nam;



Thông tư số 244/2009/TT-BTC ngày 31 tháng 12 năm 2009 của Bộ trưởng Bộ tài chính về việc hướng dẫn sửa đổi bổ sung chế độ kế toán doanh nghiệp

- 2 Tuyên bố về việc tuân thủ Chuẩn mực kế toán và Chế độ Kế toán Việt Nam: Báo cáo tài chính được lập và trình bày phù hợp với các chuẩn mực và chế độ kế toán Việt Nam hiện hành đang áp dụng.

#### IV Các chính sách kế toán áp dụng:

- 1 Nguyên tắc chuyển đổi Báo cáo tài chính lập bằng ngoại tệ sang Đồng Việt Nam
- 2 Các loại tỷ giá hối đoái áp dụng trong kế toán
- 3 Nguyên tắc xác định lãi suất thực tế (lãi suất hiệu lực) dùng để chiết khấu dòng tiền
- 4 Nguyên tắc ghi nhận các khoản tiền và các khoản tương đương tiền:
  - Phương pháp chuyển đổi các đồng tiền khác ra đồng tiền sử dụng trong kế toán:

Các nghiệp vụ kinh tế liên quan đến ngoại tệ phát sinh được quy đổi ra Đồng Việt Nam theo tỷ giá thực tế phát sinh của ngân hàng nơi doanh nghiệp mở tài khoản tại thời điểm hạch toán, phù hợp với quy định của chuẩn mực kế toán số 24 " Báo cáo lưu chuyển tiền tệ ".
- 5 Nguyên tắc kế toán các khoản đầu tư tài chính
  - a Chứng khoán kinh doanh
  - b Các khoản đầu tư nắm giữ đến ngày đáo hạn
  - c Các khoản cho vay
  - d Đầu tư vào Công ty con; Công ty liên doanh, liên kết
  - đ Đầu tư vào công cụ vốn của đơn vị khác
  - e Các phương pháp kế toán đối với các giao dịch khác liên quan đến đầu tư tài chính
- 6 Nguyên tắc kế toán nợ phải thu
- 7 Nguyên tắc ghi nhận hàng tồn kho:
  - Nguyên tắc đánh giá hàng tồn kho: Theo giá thực tế.
  - Phương pháp tính giá trị hàng tồn kho: Đối với vật tư tồn kho được xác định theo giá đích danh
  - Phương pháp xác định chi phí sản xuất kinh doanh dở dang và thành phẩm tồn kho: Được thực hiện theo quyết định 2917/QĐ - HĐQT ngày 27/12/2006 của Tập đoàn Than - Khoáng sản Việt Nam.
  - Phương pháp hạch toán hàng tồn kho: Kê khai thường xuyên
  - Phương pháp lập dự phòng giảm giá hàng tồn kho.
- 8 Nguyên tắc ghi nhận và khấu hao TSCĐ, TSCĐ thuê tài chính và bất động sản đầu tư
  - Nguyên tắc ghi nhận tài sản hữu hình, TSCĐ vô hình: Nguyên giá Tài sản cố định hữu hình,
  - TSCĐ vô hình bao gồm toàn bộ chi phí liên quan trực tiếp đến việc hình thành và đưa tài sản vào trạng thái sẵn sàng sử dụng



- Phương pháp khấu hao TSCĐ hữu hình, TSCĐ vô hình: Khấu hao theo phương pháp khấu hao đường thẳng, thời gian sử dụng hữu ích trong khung theo Thông tư số 45/2013/TT - BTC ngày 25/04/2013 của Bộ trưởng Bộ tài chính ban hành chế độ quản lý, sử dụng và trích khấu hao tài sản cố định
- Nguyên tắc ghi nhận nguyên giá thuê tài chính: Theo chuẩn mực số 06 Thuê tài sản
- Nguyên tắc và phương pháp khấu hao TSCĐ thuê tài chính: Khấu hao theo phương pháp khấu hao đường thẳng, thời gian sử dụng hữu ích trong khung theo TT số 45/2013/TT-BTC ngày 25/04/2013 của Bộ trưởng bộ tài chính ban hành chế độ quản lý, sử dụng và trích khấu hao tài sản cố định
- 9 Nguyên tắc kế toán các hợp đồng hợp tác kinh doanh
- 10 Nguyên tắc kế toán thuế thu nhập hoãn lại
- 11 Nguyên tắc kế toán chi phí trả trước
  - Chi phí trả trước bao gồm: Công cụ dụng cụ phân bổ dần vào chi phí sản xuất kinh doanh
  - Phương pháp phân bổ chi phí trả trước là phương pháp đường thẳng với thời gian tối đa không quá 3 năm theo quy định của chuẩn mực kế toán số 04 " Tài sản cố định vô hình"
  - Phương pháp và thời gian phân bổ lợi thế thương mại là phương pháp đường thẳng với thời gian là 3 năm theo quy định của chuẩn mực kế toán số 04 " Tài sản cố định vô hình".
- 12 Nguyên tắc kế toán nợ phải trả:
- 13 Nguyên tắc ghi nhận vay và nợ phải trả thuê tài chính:
- 14 Nguyên tắc ghi nhận và vốn hoá các khoản chi phí đi vay :
  - Nguyên tắc ghi nhận chi phí đi vay: Chi phí đi vay được ghi nhận vào chi phí sản xuất kinh doanh trong kỳ, trừ khi được vốn hoá theo qui định của chuẩn mực số 16 " chi phí đi vay ".
  - Tỷ lệ vốn hóa được sử dụng để xác định chi phí đi vay được vốn hóa trong kỳ :
- 15 Nguyên tắc ghi nhận chi phí phải trả: Chi phí phải trả của Công ty bao gồm: Chi phí lãi vay phải trả, chí phí sửa chữa lớn TSCĐ
- 16 Nguyên tắc và phương pháp ghi nhận các khoản dự phòng phải trả:
  - Dự phòng phải thu khó đòi
  - Dự phòng giảm giá hàng tồn kho
  - Dự phòng tổn thất các khoản đầu tư tài chính
- 17 Nguyên tắc ghi nhận doanh thu chưa thực hiện
- 18 Nguyên tắc ghi nhận trái phiếu chuyển đổi
- 19 Nguyên tắc ghi nhận vốn chủ sở hữu:
  - Nguyên tắc ghi nhận vốn đầu tư của chủ sở hữu, thặng dư vốn cổ phần, vốn khác của chủ sở hữu
  - Vốn đầu tư của chủ sở hữu : 369.991.240.000 đ Trong đó ; Vốn góp của nhà nước là 65% tương đương với : 240.494.310.000 đ Vốn góp của các đối tượng khác là : 129.469.930.000đ



- Thặng dư vốn cổ phần : Chi phí phát hành cổ phiếu lũy kế : 193.650.000 đ
- Vốn khác của chủ sở hữu: 0 đ
- Nguyên tắc ghi nhận chênh lệch đánh giá lại tài sản
- Nguyên tắc ghi nhận chênh lệch tỷ giá
- Nguyên tắc ghi nhận lợi nhuận chưa phân phối

20 Nguyên tắc và phương pháp ghi nhận doanh thu

Doanh thu bán hàng: Doanh thu bán hàng của Công ty được xác định phù hợp với 5 điều kiện ghi nhận doanh thu quy định tại chuẩn mực kế toán số 14: "Doanh thu và thu nhập khác"

- Doanh thu cung cấp dịch vụ: Doanh thu cung cấp dịch vụ của Công ty được xác định phù hợp với 4 điều kiện ghi nhận doanh thu quy định tại chuẩn mực kế toán số 14: "Doanh thu và thu nhập khác"

Doanh thu hoạt động tài chính được ghi nhận tuân thủ đầy đủ 2 điều kiện ghi nhận doanh thu hoạt động tài chính quy định tại chuẩn mực số 14

- Doanh thu hợp đồng xây dựng: Không phát sinh

21 Nguyên tắc kế toán các khoản giảm trừ doanh thu

22 Nguyên tắc kế toán giá vốn hàng bán

23 Nguyên tắc kế toán chi phí tài chính:

Chi phí tài chính được ghi nhận trong báo cáo kết quả hoạt động kinh doanh là tổng chi phí tài chính phát sinh trong kỳ (không bù trừ với doanh thu hoạt động tài chính)

24 Nguyên tắc kế toán chi phí bán hàng, chi phí quản lý doanh nghiệp

25 Nguyên tắc và phương pháp ghi nhận chi phí thuế thu nhập doanh nghiệp hiện hành, chi phí thuế thu nhập doanh nghiệp hoãn lại

26 Các nguyên tắc và phương pháp kế toán khác: Quy chế tài chính của Công ty CP than Núi Béo - Vinacomin

**V Thông tin bổ sung cho các khoản mục trình bày trong bảng cân đối kế toán**

<b><u>1 Tiền</u></b>	<b><u>Kỳ này</u></b>	<b><u>Kỳ trước</u></b>
- Tiền mặt	125.646.427	109.536.883
- Tiền gửi ngân hàng	2.970.782.590	3.773.975.855
<b>Cộng</b>	<b>3.096.429.017</b>	<b>3.883.512.738</b>
<b><u>3 Phải thu của khách hàng</u></b>	<b><u>Kỳ này</u></b>	<b><u>Kỳ trước</u></b>
a Phải thu của khách hàng ngắn hạn	131.457.374.171	104.333.296.132
- Công ty tuyển than Hòn Gai- Vinacomin	130.491.376.433	60.618.939.371
- Công ty CP Than Hà Lâm- Vinacomin	495.891.021	
- Công ty kho vận Cảng Cẩm Phả-		43.091.089.833



- Các khoản phải thu khách hàng khác		470.106.717		623.266.928
<b>4 Phải thu khác</b>		<b><u>Kỳ này</u></b>		<b><u>Kỳ trước</u></b>
		<b>Giá trị</b>	<b>Dự phòng</b>	<b>Giá trị</b> <b>Dự phòng</b>
a Ngắn hạn		6.232.266.179		3.915.250.675
- Phải thu về cổ phần hoá				
- Phải thu về cổ tức và lợi nhuận được chia				
- Phải thu người lao động		1.996.223.905		-
- BHXH				
- Phải thu khác		4.236.042.274		3.915.250.675
b Dài hạn		81.142.668.170		78.346.511.535
- Phải thu tiền lãi ký quỹ		14.235.492.989		11.873.673.969
- Phải thu tiền ký quỹ tại quý mọi trường		66.907.175.181		66.472.837.566
- CN				
<b>Cộng</b>		<b>87.374.934.349</b>		<b>82.261.762.210</b>
<b>5 Tài sản thiếu chờ xử lý</b>				
<b>6 Nợ xấu</b>		<b><u>Kỳ này</u></b>		<b><u>Kỳ trước</u></b>
<b>7 Hàng tồn kho</b>		<b><u>Kỳ này</u></b>		<b><u>Kỳ trước</u></b>
		<b>Giá gốc</b>	<b>Dự phòng</b>	<b>Giá gốc</b> <b>Dự phòng</b>
- Nguyên liệu, vật liệu		18.373.852.940		14.014.709.609
- Công cụ, dụng cụ		373.592.300		351.387.900
- Chi phí SXKD dở dang		495.196.799.350		573.694.116.396
- Thành phẩm		98.049.812.128		145.168.067.454
Cộng giá gốc của hàng tồn kho		611.994.056.718		733.228.281.359
* Dự phòng giảm giá hàng tồn kho vật tư		-		-
* Giá trị thuần có thể thực hiện được của hàng tồn kho		611.994.056.718		733.228.281.359
<b>8 Tài sản dở dang dài hạn</b>		<b><u>Kỳ này</u></b>		<b><u>Kỳ trước</u></b>
a Chi phí sản xuất, dở dang dài hạn				
b Xây dựng cơ bản dở dang		77.122.790.532		614.561.558.546
- Dự án Hàm lò Mỏ than Núi Béo		4.045.631.462		540.994.525.122
- Dự án Khe Cá - Hà Phong		71.144.381.981		71.144.381.981
-				
- Các công trình khác		1.932.777.089		2.422.651.443
<b>Cộng</b>		<b>77.122.790.532</b>		<b>614.561.558.546</b>



**9 Tăng giảm tài sản cố định hữu hình**

STT	Khoản mục	Nhà cửa	Máy móc, thiết bị	PT VT truyền dẫn	TB DC quản lý	TSCĐ khác	Tổng cộng
*	<b>Nguyên giá TSCĐ hữu hình</b>						
-	Số dư đầu năm	1.614.542.852.493	1.492.127.778.485	646.354.316.254	15.982.475.150	-	3.769.007.422.382
-	Tăng trong năm	143.648.070.507	802.167.084.105	46.584.380.563	68.131.340	-	992.467.666.515
	+ Mua trong năm						-
	+ Đầu tư XDCB hoàn thành	143.648.070.507	802.167.084.105	46.584.380.563	68.131.340		992.467.666.515
	+ Tăng khác						-
-	Giảm trong năm	-	1.674.468.996	-	378.000.000	-	2.052.468.996
	+ Chuyển sang BĐS đầu tư						-
	+ Thanh lý, nhượng bán		1.674.468.996		378.000.000		2.052.468.996
	+ Giảm khác						-
-	Số dư cuối năm	1.758.190.923.000	2.292.620.393.594	692.938.696.817	15.672.606.490	-	4.759.422.619.901
*	<b>Giá trị hao mòn lũy kế</b>						
-	Số dư đầu năm	698.363.857.377	681.901.060.425	552.706.042.302	11.236.076.728	-	1.944.207.036.832
-	Số tăng trong năm	232.753.707.291	213.572.321.552	30.602.900.013	1.146.310.969	-	478.075.239.825
	+ Khấu hao trong năm	232.676.143.167	213.572.321.552	30.602.900.013	1.146.310.969		477.997.675.701
	+ Tăng do hao mòn	77.564.124					77.564.124
	+ Tăng khác						-
-	Số giảm trong năm	-	1.674.468.996	-	378.000.000	-	2.052.468.996
	+ Chuyển sang BĐS đầu tư						-
	+ Thanh lý, nhượng bán		1.674.468.996		378.000.000		2.052.468.996
	+ Giảm khác						-
-	Số dư cuối năm	931.117.564.668	893.798.912.981	583.308.942.315	12.004.387.697	-	2.420.229.807.661
*	<b>Giá trị còn lại của TSCĐ HH</b>						
-	Tại ngày đầu năm	916.178.995.116	810.226.718.060	93.648.273.952	4.746.398.422	-	1.824.800.385.550
-	Tại ngày cuối năm	827.073.358.332	1.398.821.480.613	109.629.754.502	3.668.218.793	-	2.339.192.812.240
							-

- Giá trị còn lại cuối năm của TSCĐ hữu hình đã dùng thế chấp cầm cố các khoản vay 1.401.903.993.967

- Nguyên giá TSCĐ cuối năm đã khấu hao hết nhưng vẫn còn sử dụng 1.065.385.184.398

-



**10 Tăng giảm tài sản cố định vô hình**

STT	Khoản mục	Đất XDCB, đền bù	PT VT Truyền dẫn	TB DC quản lý	TSCĐ khác	Tổng cộng
*	<b>Nguyên giá TSCĐ vô hình</b>					
-	<b>Số dư đầu năm</b>	-	-	396.933.150	3.178.401.000	3.575.334.150
-	<b>Tăng trong năm</b>	-	-	-	-	-
	+ Mua trong năm					-
	+ Tạo ra từ nội bộ doanh nghiệp					-
	+ Tăng do hợp nhất kinh doanh					-
	+ Tăng khác					-
-	<b>Giảm trong năm</b>	-	-	-	-	-
	+ Thanh lý, nhượng bán					-
	+ Khác					-
-	<b>Số dư cuối năm</b>	-	-	396.933.150	3.178.401.000	3.575.334.150
*	<b>Giá trị hao mòn lũy kế</b>					
-	<b>Số dư đầu năm</b>	-	-	396.933.150	841.029.886	1.237.963.036
-	<b>Tăng trong năm</b>	-	-	-	63.568.020	63.568.020
	+ Khấu hao trong năm				63.568.020	63.568.020
	+ Khác					-
-	<b>Giảm trong năm</b>	-	-	-	-	-
	+ Thanh lý, nhượng bán					
	+ Giảm khác					-
-	<b>Số dư cuối năm</b>	-	-	396.933.150	904.597.906	1.301.531.056
*	<b>Giá trị còn lại của TSCĐ VH</b>					-
-	Tại ngày đầu năm	-	-	-	2.337.371.114	2.337.371.114
-	Tại ngày cuối năm	-	-	-	2.273.803.094	2.273.803.094



**12 Tăng, giảm bất động sản đầu tư: Không phát sinh****13 Chi phí trả trước**

	<u>Kỳ này</u>	<u>Kỳ trước</u>
a Ngắn hạn	61.959.454.277	32.565.505.706
- Chi phí đi vay		
- Các khoản khác	61.959.454.277	32.565.505.706
b Dài hạn	152.487.845.210	160.784.907.382
- Chi phí mua bảo hiểm		
- Các khoản khác	152.487.845.210	160.784.907.382
<b>Cộng</b>	<b>214.447.299.487</b>	<b>193.350.413.088</b>

**14 Tài sản khác**

Cộng

	<u>Kỳ này</u>		<u>Trong năm</u>		<u>Kỳ trước</u>	
	Giá trị	Số có khả năng trả	Tăng	Giảm	Giá trị	Số có khả năng trả
<b>15 Vay và nợ thuê tài chính</b>						
<b>a Vay ngắn hạn</b>	<b>644.580.742.299</b>	<b>644.580.742.299</b>	<b>1.638.351.702.380</b>	<b>1.653.128.515.866</b>	<b>659.357.555.785</b>	<b>659.357.555.785</b>
<b>b Vay dài hạn</b>	<b>1.766.380.720.849</b>	<b>1.766.380.720.849</b>	<b>458.083.867.253</b>	<b>608.037.592.425</b>	<b>1.916.334.446.021</b>	<b>1.916.334.446.021</b>
Ngân hàng Đầu tư và phát triển						
- Quảng Ninh kỳ hạn 48 tháng	24.668.091.269	24.668.091.269	13.154.847.719	12.000.000.000	23.513.243.550	23.513.243.550
Ngân hàng ngoại thương Quảng						
- Ninh kỳ hạn 72 tháng	-	-		23.774.658.000	23.774.658.000	23.774.658.000
Ngân hàng ngoại thương Quảng						
- Ninh kỳ hạn trên 72 tháng	451.742.372.832	451.742.372.832		82.100.000.000	533.842.372.832	533.842.372.832
Ngân hàng ngoại thương Quảng						
- Ninh kỳ hạn 60 tháng	31.778.291.459	31.778.291.459		3.450.000.000	35.228.291.459	35.228.291.459
Ngân hàng SHB Quảng Ninh kỳ						
hạn trên 72 tháng	186.392.064.271	186.392.064.271		148.993.336.000	335.385.400.271	335.385.400.271
Ngân hàng cổ phần Tiên Phong						
- kỳ hạn 60 tháng	-	-		8.112.598.425	8.112.598.425	8.112.598.425
Ngân hàng công thương Quảng						
- Ninh kỳ hạn trên 72 tháng	1.002.079.092.353	1.002.079.092.353	386.004.057.124	320.299.000.000	936.374.035.229	936.374.035.229
Ngân hàng Quân Đội Quảng Ninh						
- kỳ hạn 24 tháng	17.077.846.255	17.077.846.255		3.026.000.000	20.103.846.255	20.103.846.255



-	Ngân hàng Quân Đội Quảng Ninh kỳ hạn trên 60 tháng	52.642.962.410	52.642.962.410	58.924.962.410	6.282.000.000		
* *	<b>Các khoản nợ đến hạn trả trong vòng 12 tháng</b> <b>Các khoản nợ đến hạn trả sau 12 tháng</b>	353.808.225.466	353.808.225.466	353.808.225.466	210.035.668.000	210.035.668.000	210.035.668.000
c	Các khoản nợ thuê tài chính						
d	Số vay và nợ thuê tài chính quá hạn chưa thanh toán				<u>Kỳ này</u>	<u>Kỳ trước</u>	
đ	Thuyết minh chi tiết về các khoản vay và nợ thuê tài chính đối với các bên liên quan						
<b>16</b>	<b><u>Phải trả người bán</u></b>				<u>Kỳ này</u>	<u>Kỳ trước</u>	
				Giá trị	Số có khả năng trả	Giá trị	Số có khả năng trả
a	Các khoản phải trả người bán ngắn hạn			387.675.443.271	387.675.443.271	349.095.655.182	349.095.655.182
-	Công ty TNHH 1TV môi trường TKV			17.122.703.636	17.122.703.636	4.873.457.869	4.873.457.869
-	Công ty TNHH Công Oanh			1.518.141.361	1.518.141.361	2.586.927.028	2.586.927.028
-	Công ty CP Du lịch và Thương mại-vinacomin			8.204.817.727	8.204.817.727	176.000.000	176.000.000
-	Công ty xây dựng Hầm lò 1				-		-
-	Công ty CP công nghiệp ô tô - Vinacomin				-		-
-	Công ty CP Du lịch và Thương mại vinacomin CN Quảng Ninh			1.222.602.083	1.222.602.083	7.135.829.000	7.135.829.000
-	Trường cao đẳng Than - Khoáng sản Việt Nam			5.817.935.240	5.817.935.240	11.455.456.981	11.455.456.981
-	Công ty xây lắp mỏ TKV			11.789.206.587	11.789.206.587	16.939.004.377	16.939.004.377
-	Công ty CP chế tạo máy- Vinacomin			747.922.480	747.922.480	4.002.789.283	4.002.789.283
-	Xí nghiệp Vật tư Hòn Gai			23.180.306.647	23.180.306.647	11.219.018.668	11.219.018.668
-	Phải trả các đối tượng khác			318.071.807.510	318.071.807.510	290.707.171.976	290.707.171.976
b	Các khoản phải trả người bán dài hạn			-	-	-	-
	<b>Cộng</b>			387.675.443.271	387.675.443.271	349.095.655.182	349.095.655.182
<b>17</b>	<b><u>Trái phiếu phát hành</u></b>						
<b>18</b>	<b><u>Cổ phiếu ưu đãi phân loại là nợ phải trả</u></b>						
<b>19</b>	<b><u>Thuế và các khoản phải nộp nhà nước</u></b>			<u>Đầu năm</u>	<u>Số phải nộp</u>	<u>Số đã nộp</u>	<u>Cuối năm</u>



a	Phải nộp				
-	Thuế giá trị gia tăng	19.339.816.000	144.528.945.320	160.469.353.959	3.399.407.361
	+ Thuế GTGT hàng nội địa	19.339.816.000	144.528.945.320	160.469.353.959	3.399.407.361
	+ Thuế GTGT hàng nhập khẩu				
-	Thuế tiêu thụ đặc biệt	-			-
-	Thuế thu nhập doanh nghiệp		10.105.130.902	5.577.439.163	4.527.691.739
-	Thuế thu nhập cá nhân	952.200.566	2.961.695.076	3.439.864.663	474.030.979
-	Thuế tài nguyên	19.130.681.818	272.310.676.984	241.104.982.441	50.336.376.361
-	Thuế môi trường	-			-
-	Thuế nhà đất và tiền thuê đất	-	29.953.126.069	29.953.126.069	-
-	Các loại thuế khác	-	3.000.000	3.000.000	-
-	Các khoản phí, lệ phí và các khoản phải nộp khác	3.194.482.021	85.695.170.105	85.756.041.261	3.133.610.865
	<b>Cộng</b>	<b>42.617.180.405</b>	<b>545.557.744.456</b>	<b>526.303.807.556</b>	<b>61.871.117.305</b>
b	Phải thu				
-	Thuế thu nhập doanh nghiệp	914.978.657	914.978.657		-
-	Thuế thu nhập cá nhân				-
-	Thuế tài nguyên				
-	Thuế nhà đất và tiền thuê đất			8.216.212.976	8.216.212.976
-	Các loại thuế khác				
-	Các khoản phí, lệ phí và các khoản phải nộp khác ( phí môi trường)				
	<b>Cộng</b>	<b>914.978.657</b>	<b>914.978.657</b>	<b>8.216.212.976</b>	<b>8.216.212.976</b>
<b>20</b>	<b><u>Chi phí phải trả</u></b>			<b><u>Cuối kỳ</u></b>	<b><u>Đầu kỳ</u></b>
a	Ngắn hạn			84.377.599	36.819.088
-	Trích trước chi phí thương hiệu				
-	Lãi vay phải trả			84.377.599	36.819.088
-	Chi phí trích trước tạm tính giá vốn hàng hóa, TP BĐS đã bán				
-	Các khoản khác			-	



	<b>Cộng</b>	<b>84.377.599</b>	<b>36.819.088</b>
<b>21</b>	<b><u>Phải trả khác</u></b>	<b><u>Cuối kỳ</u></b>	<b><u>Đầu kỳ</u></b>
a	Ngắn hạn		
-	Tiền bồi thường		
-	Đoàn phí công đoàn		
-	Thưởng chuyên đề, khoán chi phí		
-	Cổ tức, lợi nhuận phải trả		
-	Các khoản phải trả, phải nộp khác	22.375.593.431	22.878.873.600
	<b>Cộng</b>	<b>22.375.593.431</b>	<b>22.878.873.600</b>
<b>22</b>	<b><u>Doanh thu chưa thực hiện</u></b>	<b><u>Cuối kỳ</u></b>	<b><u>Đầu kỳ</u></b>
<b>23</b>	<b><u>Dự phòng phải trả</u></b>	<b><u>Cuối kỳ</u></b>	<b><u>Đầu kỳ</u></b>
a	Ngắn hạn		
-	Dự phòng đất bóc thiếu hệ số		
-	Dự phòng phải trả phí cấp quyền khai thác		
-	Dự phòng điều chỉnh các chỉ tiêu công nghệ		
-	Dự phòng CP sửa chữa lớn		
-	Dự phòng tiền sử dụng thương hiệu		
-	Tài sản nguồn môi trường		
	<b>Cộng</b>	-	-
b	Dài hạn		
-	Dự phòng bảo hành sản phẩm hàng hóa		
-	Dự phòng bảo hành công trình xây dựng		
-	Dự phòng tái cơ cấu		
	Dự phòng phải trả khác	191.494.548	269.058.672
	<b>Cộng</b>	<b>191.494.548</b>	<b>269.058.672</b>
<b>24</b>	<b><u>Tài sản thuế thu nhập hoãn lại và thuế thu nhập hoãn lại phải trả</u></b>	<b><u>Cuối kỳ</u></b>	<b><u>Đầu kỳ</u></b>



**25 Vốn chủ sở hữu****a Bảng đối chiếu biến động của vốn chủ sở hữu.**

STT		Vốn đầu tư của chủ sở hữu	Thặng dư vốn cổ phần	Chênh lệch tỷ giá hối đoái	Quỹ đầu tư phát triển	Lợi nhuận chưa phân phối	Quỹ dự phòng tài chính	Nguồn vốn ĐTXDCB	Cộng
	A	1	2	6	7	8	9	10	11
1	<b>Số dư đầu kỳ năm trước</b>	<b>369.991.240.000</b>	<b>(193.650.000)</b>	-	<b>53.996.835.428</b>	<b>34.064.558.387</b>	-	<b>93.891.037</b>	<b>457.952.874.852</b>
	Tăng vốn trong năm trước				3.559.525.196				3.559.525.196
	Lãi trong năm trước					46.604.946.853			46.604.946.853
	Tăng khác								-
	Giảm vốn trong năm trước					34.064.558.387			34.064.558.387
	Lỗ trong năm trước								-
	Giảm khác								-
2	<b>Số dư cuối năm trước</b>	<b>369.991.240.000</b>	<b>(193.650.000)</b>	-	<b>57.556.360.624</b>	<b>46.604.946.853</b>	-	<b>93.891.037</b>	<b>474.052.788.514</b>
	Tăng vốn trong năm nay				7.321.641.736				7.321.641.736
	Lãi trong năm nay					45.732.728.098			45.732.728.098
	Tăng khác								-
	Giảm vốn trong năm nay					46.604.946.853			46.604.946.853
	Lỗ trong năm trước								-
	Giảm khác								-
3	<b>Số dư cuối năm nay</b>	<b>369.991.240.000</b>	<b>(193.650.000)</b>	-	<b>64.878.002.360</b>	<b>45.732.728.098</b>	-	<b>93.891.037</b>	<b>480.502.211.495</b>

**b Chi tiết vốn đầu tư của chủ sở hữu.**

	Số cuối năm	Số đầu năm
Vốn góp của Nhà nước (Cổ phần Nhà nước)	240.494.310.000	240.494.310.000
Vốn góp của các đối tượng khác (Cổ phần phổ thông)	129.496.930.000	129.496.930.000
Vốn tự bổ sung		
Khác		
<b>Cộng</b>	<b>369.991.240.000</b>	<b>369.991.240.000</b>



c	Các giao dịch về vốn với các chủ sở hữu và phân phối cổ tức chia lợi nhuận	Kỳ này	Kỳ trước
-	Vốn đầu tư của chủ sở hữu		
	+ Vốn góp đầu năm	369.991.240.000	369.991.240.000
	+ Vốn góp tăng trong năm		
	+ Vốn góp giảm trong năm		
	+ Vốn góp cuối năm	369.991.240.000	369.991.240.000
-	Cổ tức lợi nhuận đã chia		
d	Cổ tức	Kỳ này	Kỳ trước
-	Cổ tức đã công bố sau ngày kết thúc kỳ kế toán năm		
	+ Cổ tức đã công bố trên cổ phiếu phổ thông	22.199.474.400	36.999.124.000
	+ Cổ tức đã công bố trên cổ phiếu ưu đãi		
-	Cổ tức của cổ phiếu ưu đãi lũy kế chưa được ghi nhận	-	-
đ	Cổ phiếu	Kỳ này	Kỳ trước
-	Số lượng cổ phiếu đăng ký phát hành	-	-
-	Số lượng cổ phiếu đã bán ra công chúng	36.999.124	36.999.124
	+ Cổ phiếu phổ thông	36.999.124	36.999.124
	+ Cổ phiếu ưu đãi	-	-
-	Số lượng cổ phiếu được mua lại	-	-
	+ Cổ phiếu phổ thông	-	-
	+ Cổ phiếu ưu đãi	-	-
-	Số lượng cổ phiếu đang lưu hành	36.999.124	36.999.124
	+ Cổ phiếu phổ thông	36.999.124	36.999.124
	+ Cổ phiếu ưu đãi	-	-
*	<i>Mệnh giá cổ phiếu đang lưu hành</i>	10.000	10.000
e	Các quỹ của doanh nghiệp	Kỳ này	Kỳ trước
-	Quỹ đầu tư phát triển	64.878.002.360	57.556.360.624
-	Quỹ dự phòng tài chính		
-	Quỹ khác thuộc vốn chủ sở hữu		
*	Mục đích trích lập và sử dụng các quỹ của doanh nghiệp		
	Quỹ đầu tư phát triển được trích lập từ lợi nhuận sau thuế thu nhập doanh nghiệp và được đầu tư mở rộng quy mô sản xuất, kinh doanh hoặc đầu tư chiều sâu của doanh nghiệp		
	Thu nhập và chi phí, lãi hoặc lỗ được hạch toán trực tiếp vào vốn chủ sở hữu theo qui định của các chuẩn mực kế toán cụ thể:		
g	<b>Chênh lệch đánh giá lại tài sản</b>	<b>Kỳ này</b>	<b>Kỳ trước</b>



<u>27</u>	<u>Chênh lệch tỷ giá</u>	<u>Kỳ này</u>	<u>Kỳ trước</u>
<u>28</u>	<u>Nguồn kinh phí</u>	<u>Kỳ này</u>	<u>Kỳ trước</u>
-	Nguồn kinh phí được cấp trong năm		
-	Chi sự nghiệp		
-	Nguồn kinh phí còn lại cuối năm	15.085.178	15.085.178
<u>29</u>	<u>Các khoản mục ngoài bảng cân đối kế toán</u>	<u>Kỳ này</u>	<u>Kỳ trước</u>
a	Tài sản thuê ngoài	31.495.685.000	31.495.685.000
b	Tài sản nhận giữ hộ		
c	Ngoại tệ các loại		
d	Vàng tiền tệ		
đ	Nợ khó đòi đã xử lý		
e	Các thông tin khác		
<u>30</u>	<u>Các thông tin khác do doanh nghiệp tự thuyết minh, giải trình</u>		
<b>VII</b>	<b>Thông tin bổ sung cho các khoản mục trình bày trong báo cáo kết quả hoạt động kinh doanh</b>		
		<u>Kỳ này</u>	<u>Kỳ trước</u>
<u>1</u>	<u>Tổng doanh thu bán hàng và cung cấp dịch vụ</u>	<b>2.670.937.667.913</b>	<b>2.193.683.712.722</b>
	+ Doanh thu bán Than	2.628.008.571.784	2.146.504.585.501
	+ Doanh thu cung cấp dịch vụ	42.929.096.129	47.179.127.221
	+ Doanh thu bù trừ nội bộ		
<u>2</u>	<u>Các khoản giảm trừ doanh thu</u>	-	-
	+ Chiết khấu thương mại		
	+ Giảm giá hàng bán		
	+ Hàng bán bị trả lại		
	+ Thuế GTGT phải nộp (PP trực tiếp)		
	+ Thuế tiêu thụ đặc biệt		
	+ Thuế xuất khẩu		
		<u>Kỳ này</u>	<u>Kỳ trước</u>
<u>3</u>	<u>Giá vốn hàng bán</u>		
-	Giá vốn của thành phẩm đã cung cấp	2.301.474.576.336	1.805.138.147.879
-	Giá vốn của hàng hóa đã cung cấp	23.512.846.480	29.592.680.282
	<b>Cộng</b>	<b>2.324.987.422.816</b>	<b>1.834.730.828.161</b>
<u>4</u>	<u>Doanh thu hoạt động tài chính</u>	<b>8.251.469.822</b>	<b>2.328.706.969</b>
-	Lãi tiền gửi, tiền cho vay	37.449.256	42.063.717
-	Lãi đầu tư trái phiếu, kỳ phiếu, tín phiếu		
-	Cổ tức, lợi nhuận được chia		
-	Lãi bán ngoại tệ		
-	Lãi chênh lệch tỷ giá, đã thực hiện	5.852.201.546	
-	Lãi chênh lệch tỷ giá, chưa thực hiện		
-	Lãi bán hàng trả chậm. Chiết khấu TT		
-	Doanh thu hoạt động tài chính khác	2.361.819.020	2.286.643.252



<b>5</b>	<b><u>Chi phí tài chính</u></b>	<b><u>Kỳ này</u></b>	<b><u>Kỳ trước</u></b>
-	Lãi tiền vay	173.600.044.506	184.808.642.386
	+ Lãi tiền vay ngắn hạn	33.762.164.850	41.204.136.615
	+ Lãi tiền vay dài hạn	139.837.879.656	143.604.505.771
-	Chiết khấu thanh toán, lãi bán hàng trả chậm		
-	Lỗ do thanh lý các khoản đầu tư ngắn hạn, dài hạn		
-	Lỗ bán ngoại tệ		
-	Lỗ chênh lệch tỷ giá, đã thực hiện		4.851.184.257
-	Lỗ chênh lệch tỷ giá, chưa thực hiện		
-	Dự phòng giảm giá các khoản đầu tư ngắn hạn dài hạn		
-	Chi phí tài chính		3.185.288
	<b>Cộng</b>	<b>173.600.044.506</b>	<b>189.663.011.931</b>
<b>6</b>	<b><u>Thu nhập khác</u></b>	<b><u>Kỳ này</u></b>	<b><u>Kỳ trước</u></b>
-	Thanh lý, nhượng bán TSCĐ, vật tư, hàng hóa		1.911.608.509
-	Lãi do đánh giá lại tài sản		
-	Tiền phạt thu được		
-	Thuế được giảm		
-	Các khoản khác	3.821.049.934	7.823.214.807
	<b>Cộng</b>	<b>3.821.049.934</b>	<b>9.734.823.316</b>
<b>7</b>	<b><u>Chi phí khác</u></b>	<b><u>Kỳ này</u></b>	<b><u>Kỳ trước</u></b>
-	Giá trị còn lại TSCĐ và chi phí thanh lý, nhượng bán tài sản, vật tư, hàng hóa		
-	Lỗ do đánh giá lại tài sản		
-	Các khoản truy thu	3.771.031	3.187.813.704
-	Các khoản khác	3.107.143.871	4.824.761.323
	<b>Cộng</b>	<b>3.110.914.902</b>	<b>8.012.575.027</b>
<b>8</b>	<b><u>Chi phí bán hàng và chi phí quản lý doanh nghiệp</u></b>	<b><u>Kỳ này</u></b>	<b><u>Kỳ trước</u></b>
<b>a</b>	<b>Các khoản chi phí quản lý DN phát sinh trong kỳ</b>	<b>110.458.956.722</b>	<b>111.585.627.841</b>
-	Chi phí nhân viên quản lý	45.046.635.751	42.399.010.120
-	Chi phí vật liệu quản lý	1.587.648.760	1.498.320.310
-	Chi đồ dùng văn phòng	286.564.000	57.895.700
-	Chi phí khấu hao	1.084.257.771	1.084.611.878
-	Dịch vụ mua ngoài	2.053.274.662	3.235.595.260
-	Chi phí khác	60.400.575.778	63.310.194.573
<b>b</b>	<b>Các khoản chi phí bán hàng phát sinh trong kỳ</b>	<b>20.182.322.952</b>	<b>15.150.253.194</b>
-	Chi phí nhân viên	4.563.666.022	4.481.020.095
-	Chi phí vật liệu	6.590.426.539	3.768.902.837
-	Chi phí dụng cụ		
-	Chi phí khấu hao	1.394.414.065	58.636.443
-	Dịch vụ mua ngoài	1.944.200.883	5.411.954.612



-	Chi phí khác	5.689.615.443	1.429.739.207
c	Các khoản ghi giảm chi phí bán hàng và chi phí quản lý doanh nghiệp		
9	<b><u>Chi phí sản xuất kinh doanh theo yếu tố</u></b>	<b><u>Kỳ này</u></b>	<b><u>Kỳ trước</u></b>
a/	<b><u>Tổng số</u></b>		
	Chi phí nguyên liệu, vật liệu	577.492.974.799	450.411.706.475
	+ Chi phí vật liệu	427.431.007.041	314.244.434.265
	+ Chi phí Nhiên liệu	86.662.825.446	76.563.963.386
	+ Chi phí động lực	63.399.142.312	59.603.308.824
	Chi phí nhân công	622.411.156.680	508.096.112.796
	+ Chi phí tiền lương	543.386.514.000	428.010.052.378
	+ Chi phí BHXH, YT, CĐ	50.441.720.253	47.545.778.462
	+ Chi ăn ca	28.582.922.427	32.540.281.956
	Chi phí khấu hao tài sản cố định	476.978.767.270	344.632.380.933
	Chi phí dịch vụ mua ngoài	132.730.464.480	187.187.744.740
	Chi phí khác bằng tiền	543.474.074.879	501.986.820.133
	<b>Cộng</b>	<b>2.353.087.438.108</b>	<b>1.992.314.765.077</b>
10	<b><u>Chi phí thuế thu nhập doanh nghiệp hiện hành</u></b>	<b><u>Kỳ này</u></b>	<b><u>Kỳ trước</u></b>
-	Chi phí thuế thu nhập doanh nghiệp tính trên thu nhập chịu thuế năm hiện hành	10.515.236.836	12.850.474.722
-	Thuế TNDN được giảm theo Nghị định 68/2020/NĐ-CP ngày 26/4/2020 (*)	5.577.439.163	(11.921.912.315)
-	Tổng chi phí thuế thu nhập doanh nghiệp hiện hành	4.937.797.673	928.562.407
11	<b><u>Chi phí thuế thu nhập doanh nghiệp hoãn lại</u></b>	<b><u>Kỳ này</u></b>	<b><u>Kỳ trước</u></b>
-	Chi phí thuế thu nhập doanh nghiệp hoãn lại phát sinh từ các khoản chênh lệch tạm thời phải chịu thuế	<b><u>Kỳ này</u></b>	
-	Chi phí thuế thu nhập doanh nghiệp hoãn lại phát sinh từ việc hoàn nhập tài sản thuế thu nhập hoãn lại		
-	Thu nhập thuế thu nhập doanh nghiệp hoãn lại phát sinh từ các khoản chênh lệch tạm thời khấu trừ		
-	Thu nhập thuế thu nhập doanh nghiệp hoãn lại phát sinh từ các khoản lỗ tính thuế và ưu đãi thuế chưa sử dụng		
-	Thu nhập thuế thu nhập doanh nghiệp hoãn lại phát sinh từ việc hoàn nhập thuế thu nhập hoãn lại phải trả		
-	Tổng chi phí thuế thu nhập doanh nghiệp hoãn lại	-	-
VIII	<b>Thông tin bổ sung cho các khoản mục trình bày trong báo cáo lưu chuyển tiền tệ (đơn vị tính: đồng)</b>		



1 Các giao dịch không bằng tiền ảnh hưởng đến báo cáo lưu chuyển tiền tệ và các khoản tiền do doanh nghiệp nắm giữ nhưng không sử dụng

Kỳ này

Kỳ trước

- Mua tài sản bằng cách nhận các khoản nợ liên quan trực tiếp hoặc thông qua nghiệp vụ thuê tài chính
- Mua doanh nghiệp thông qua phát hành cổ phiếu:
- Chuyển nợ thành vốn chủ sở hữu
- Các giao dịch phi tiền tệ khác

2 Các khoản tiền do doanh nghiệp nắm giữ nhưng không được sử dụng

Trình bày giá trị và lý do của các khoản tiền và tương đương tiền lớn do doanh nghiệp nắm giữ nhưng không được sử dụng do có sự hạn chế của Pháp luật hoặc các ràng buộc khác mà Doanh nghiệp phải thực hiện

3 Số tiền đi vay thực thu trong kỳ

Kỳ này

Kỳ trước

- Tiền thu từ đi vay theo khế ước thông thường 2.096.435.569.633 2.060.761.066.322
- Tiền thu từ phát hành trái phiếu thường
- Tiền thu từ phát hành trái phiếu chuyển đổi.....

4 Số tiền đã thực trả gốc vay trong kỳ

- Tiền trả nợ gốc vay theo khế ước thông thường 2.261.166.108.291 1.792.225.716.581
- Tiền trả nợ gốc hành trái phiếu thường
- Tiền trả nợ gốc trái phiếu chuyển đổi.....

## IX Những thông tin khác

- 1 Những khoản nợ tiềm tàng, khoản cam kết và những thông tin tài chính khác
- 2 Những sự kiện phát sinh sau ngày kết thúc kỳ kế toán năm
- 3 Thông tin về các bên liên quan
- 4 Trình bày tài sản, doanh thu, kết quả sản xuất kinh doanh theo bộ phận (theo lĩnh vực kinh doanh hoặc khu vực địa lý) theo quy định của chuẩn mực kế toán số 28 " Báo cáo bộ phận ".
- 5 Thông tin so sánh (những thay đổi về thông tin trong báo cáo tài chính của các niên độ kế toán khác)
- 6 Thông tin về hoạt động liên tục
- 7 Những thông tin khác

Người lập

Kế toán trưởng

Hạ Long, ngày 20 tháng 1 năm 2022

Giám đốc

Bùi Bằng Ngọc

Trương Thủy Mai



Ngô Thế Phiệt