

BẢNG CÂN ĐỐI KẾ TOÁN

Quý 4 năm 2021

Tại ngày 31 tháng 12 năm 2021

Đơn vị tính: VND

Tài sản	Mã số	Thuyết minh	Số cuối quý	Số đầu năm
I	2	3	4	5
A - Tài sản ngắn hạn	100		280,516,184,476	242,041,832,838
I. Tiền và các khoản tương đương tiền	110		4,529,209,991	1,194,545,232
1. Tiền	111	V.01	4,529,209,991	1,194,545,232
2. Các khoản tương đương tiền	112			
II. Đầu tư tài chính ngắn hạn	120		0	0
1. Chứng khoán kinh doanh	121			
2. Dự phòng giảm giá chứng khoán kinh doanh	122			
3. Đầu tư nắm giữ đến ngày đáo hạn	123		0	
III. Các khoản phải thu ngắn hạn	130		221,805,221,490	189,399,113,496
1. Phải thu ngắn hạn của khách hàng	131		228,840,031,305	200,832,143,783
2. Trả trước cho người bán	132		179,543,350	112,851,840
3. Phải thu nội bộ ngắn hạn	133			
4. Phải thu về cho vay ngắn hạn	135			
5. Phải thu ngắn hạn khác	136	V.02	5,300,000,000	210,083,000
6. Dự phòng phải thu ngắn hạn khó đòi (*)	139		(12,514,353,165)	(11,755,965,127)
IV. Hàng tồn kho	140	V.03	53,637,344,732	49,634,384,560
1. Hàng tồn kho	141		53,637,344,732	49,634,384,560
2. Dự phòng giảm giá hàng tồn kho (*)	149			
V. Tài sản ngắn hạn	150		544,408,263	1,813,789,550
1. Chi phí trả trước ngắn hạn	151	V.04	544,408,263	1,813,789,550
2. Thuế GTGT được khấu trừ	152		-	
3. Thuế và các khoản phải thu Nhà nước	153		-	
4. Tài sản ngắn hạn khác	155			
B - Tài sản dài hạn	200		113,522,226,992	143,655,623,448
I. Các khoản phải thu dài hạn	210			
1. Phải thu dài hạn của khách hàng	211			
2. Phải thu nội bộ dài hạn	213			
3. Phải thu về cho vay dài hạn	214			
4. Phải thu dài hạn khác	215			
5. Dự phòng phải thu dài hạn khó đòi (*)	219			
II. Tài sản cố định	220		113,354,005,239	140,335,598,895
1. Tài sản cố định hữu hình	221	V.12	113,310,618,591	140,162,052,243
- Nguyên giá	222		312,966,872,080	309,531,777,891
- Giá trị hao mòn lũy kế (*)	223		(199,656,253,489)	(169,369,725,648)
2. Tài sản cố định thuê tài chính	224			
- Nguyên giá	225			
- Giá trị hao mòn lũy kế (*)	226			
3. Tài sản cố định vô hình	227	V.13	43,386,648	173,546,652
- Nguyên giá	228		681,600,000	681,600,000
- Giá trị hao mòn lũy kế (*)	229		(638,213,352)	(508,053,348)
III. Tài sản dở dang dài hạn	240		110,920,686	3,284,815,442
1. Chi phí sản xuất kinh doanh dở dang	241			
2. Chi phí xây dựng cơ bản dở dang	242		110,920,686	3,284,815,442
IV. Đầu tư tài chính dài hạn	250		0	0
1. Đầu tư vào công ty con	251			
2. Đầu tư vào công ty liên kết, liên doanh	252	V.5		0
3. Đầu tư góp vốn vào đơn vị khác	253			


Tài sản	Mã số	Thuyết minh	Số cuối quý	Số đầu năm
4. Dự phòng đầu tư tài chính dài hạn	254			
5. Đầu tư nắm giữ đến ngày đáo hạn	255		0	
V. Tài sản dài hạn khác	260		57,301,067	35,209,111
1. Chi phí trả trước dài hạn	261		57,301,067	35,209,111
2. Tài sản dài hạn khác	268			
Tổng cộng tài sản (270=100+200)	270		394,038,411,468	385,697,456,286
C - Nợ phải trả	300		283,923,320,746	279,132,469,496
I. Nợ ngắn hạn	310		281,023,320,746	261,036,571,118
1. Phải trả người bán ngắn hạn	311		87,626,772,845	63,358,735,809
2. Người mua trả tiền trước	312		19,895,000	51,651,000
3. Thuế và các khoản phải nộp Nhà nước	313	V.7	2,211,503,242	2,486,404,222
4. Phải trả người lao động	314		25,516,841,364	22,837,859,626
5. Chi phí phải trả ngắn hạn	315	V.8	830,389,113	909,497,286
6. Phải trả nội bộ ngắn hạn	316			
7. Phải trả ngắn hạn khác	319	V.9	1,505,048,774	1,030,119,877
8. Vay và nợ thuê tài chính ngắn hạn	320	V.06.1, V06.2	161,262,390,408	169,099,325,758
9. Dự phòng phải trả ngắn hạn	321			
10. Quỹ khen thưởng, phúc lợi	322		2,050,480,000	1,262,977,540
II. Nợ dài hạn	330		2,900,000,000	18,095,898,378
1. Phải trả người bán dài hạn	331			
2. Người mua trả tiền trước dài hạn	332			
3. Chi phí phải trả dài hạn	333			
4. Phải trả nội bộ về vốn kinh doanh	334			
5. Phải trả nội bộ dài hạn	335			
6. Phải trả dài hạn khác	337			
7. Vay và nợ thuê tài chính dài hạn	338	V.06.3	2,900,000,000	18,095,898,378
8. Thuế thu nhập hoãn lại phải trả	341			
9. Dự phòng phải trả dài hạn	342			
D - Vốn chủ sở hữu	400		110,115,090,722	106,564,986,790
I. Vốn chủ sở hữu	410	V.14	110,115,090,722	106,564,986,790
1. Vốn góp của chủ sở hữu	411		60,000,000,000	60,000,000,000
2. Thặng dư cổ phần vốn	412		6,822,153,091	6,822,153,091
3. Vốn khác của chủ sở hữu	414		28,692,249,838	28,692,249,838
4. Cổ phiếu quỹ (*)	415			
5. Chênh lệch đánh giá lại tài sản	416			
6. Chênh lệch tỷ giá hối đoái	417			
7. Quỹ đầu tư phát triển	418		3,135,561,401	2,633,155,521
8. Quỹ hỗ trợ sắp xếp doanh nghiệp	419			
9. Quỹ khác thuộc vốn chủ sở hữu	420		1,678,000,000	1,678,000,000
10. Lợi nhuận sau thuế chưa phân phối	421		9,787,126,392	6,739,428,340
II. Nguồn kinh phí và quỹ khác	430			
1. Nguồn kinh phí	431			
2. Nguồn kinh phí đã hình thành TSCĐ	432			
Tổng cộng nguồn vốn (440=300+400)	440		394,038,411,468	385,697,456,286

Người lập biểu
(Ký, họ tên)



Trần Thị Liên

Kế toán trưởng
(Ký, họ tên)



Dương Minh Tuấn



Trần Ngọc Hưng


CÔNG TY CỔ PHẦN VICEM BAO BÌ BÚT SƠN
Km2 đường Văn Cao TP Nam Định, tỉnh Nam Định

Mẫu số B 02a - DN
(Ban hành theo Thông tư số 200/2014/TT-BTC
Ngày 22/12/2014 của Bộ Tài chính)

BÁO CÁO KẾT QUẢ HOẠT ĐỘNG KINH DOANH
Quý 4 năm 2021

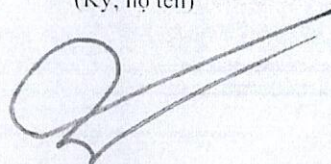
CHỈ TIÊU	Mã số	Thuyết minh	Quý 4		Luỹ kế từ đầu năm đến cuối quý này	
			Năm 2021	Năm 2020	Năm 2021	Năm 2020
I	2	3	4	5	6	7
1. Doanh thu bán hàng và cung cấp dịch vụ	01	V.15	150,502,018,163	105,960,875,956	523,353,809,694	490,536,372,885
2. Các khoản giảm trừ doanh thu	02			0		282,390,909
3. Doanh thu thuần về bán hàng và cung cấp dịch vụ (10=01-02)	10	V.15	150,502,018,163	105,960,875,956	523,353,809,694	490,253,981,976
4. Giá vốn hàng bán	11	V.18	136,322,525,782	93,079,607,609	480,529,953,719	434,652,263,669
5. Lợi nhuận gộp về bán hàng và cung cấp dịch vụ (20=10-11)	20		14,179,492,381	12,881,268,347	42,823,855,975	55,601,718,307
6. Doanh thu hoạt động tài chính	21	V.16	158,056,818	11,420,758	166,292,505	17,376,235
7. Chi phí tài chính	22	V.17	3,172,803,385	3,705,404,454	12,543,634,377	14,607,735,128
- Trong đó: Chi phí lãi vay	23		3,172,803,385	3,705,404,454	12,543,192,777	14,561,784,472
8. Chi phí bán hàng	24		1,768,820,379	2,211,437,732	7,099,466,240	7,786,315,745
9. Chi phí quản lý doanh nghiệp	25		3,399,746,100	6,549,882,509	11,239,845,101	25,012,320,436
10. Lợi nhuận thuần từ hoạt động kinh doanh {30=20+(21-22)-(24+25)}	30		5,996,179,335	425,964,410	12,107,202,762	8,212,723,233
11. Thu nhập khác	31		70,164,643	115,298,952	294,065,178	461,402,948
12. Chi phí khác	32		54,954,034	25,042,787	138,348,218	75,684,375
13. Lợi nhuận khác (40=31-32)	40		15,210,609	90,256,165	155,716,960	385,718,573
14. Tổng lợi nhuận kế toán trước thuế (50=30+40)	50		6,011,389,944	516,220,575	12,262,919,722	8,598,441,806
15. Chi phí thuế TNDN hiện hành	51	V.19	1,212,208,038	521,175,968	2,475,793,330	1,859,013,466
16. Chi phí thuế TNDN hoãn lại	52					
17. Lợi nhuận sau thuế thu nhập doanh nghiệp (60=50-51-52)	60		4,799,181,906	(4,955,393)	9,787,126,392	6,739,428,340
18. Lãi cơ bản trên cổ phiếu (*)	70	đồng	800	(1)	1,631	1,123
19. Lãi suy giảm trên cổ phiếu (*)	71	đồng	800	(1)	1,631	1,123

Người lập biểu
(Ký, họ tên)



Trần Thị Liên

Kế toán trưởng
(Ký, họ tên)




Dương Minh Tuấn



Ngày 18 tháng 01 năm 2022

Chức vụ, họ tên (đóng dấu)

Trần Ngọc Hưng




BÁO CÁO LƯU CHUYỂN TIỀN TỆ
(Theo phương pháp gián tiếp)
Quý 4 năm 2021

Đơn vị tính: VND


Chỉ tiêu	Mã số	Thuyết minh	Lũy kế từ đầu năm đến cuối quý này	
			Năm nay	Năm trước
1	2	3	4	5
I. Lưu chuyển tiền từ hoạt động kinh doanh				
1. Lợi nhuận trước thuế	01		12,262,919,722	8,598,441,806
2. Điều chỉnh cho các khoản				
- Khấu hao TSCĐ và BĐSĐT	02		30,959,696,734	27,251,782,611
- Các khoản dự phòng	03		758,388,038	10,658,556,927
- Lãi lỗ từ hoạt động đầu tư	05		(177,569,959)	(176,140,538)
- Chi phí lãi vay	06		12,543,192,777	14,561,784,472
3. Lợi nhuận từ hoạt động kinh doanh trước thay đổi vốn lưu động	08		56,346,627,312	60,894,425,278
- Tăng, giảm các khoản phải thu	09		(33,164,496,032)	5,298,236,169
- Tăng, giảm hàng tồn kho	10		(4,002,960,172)	1,506,612,631
- Tăng, giảm các khoản phải trả (không kể lãi vay phải trả, thuế	11		27,475,072,319	(28,022,222,912)
- Tăng, giảm chi phí trả trước	12		1,247,289,331	(523,056,859)
- Tiền lãi vay đã trả	14		(12,614,657,510)	(14,559,144,567)
- Thuế TNDN đã nộp	15		(3,291,897,729)	(555,431,701)
- Tiền chi cho các hoạt động kinh doanh	17		(1,249,520,000)	(269,710,000)
Lưu chuyển tiền thuần từ hoạt động kinh doanh	20		30,745,457,519	23,769,708,039
II. Lưu chuyển tiền từ hoạt động đầu tư				
1. Tiền chi để mua sắm, xây dựng TSCĐ và các tài sản dài hạn khác	21		(1,274,729,231)	(8,287,042,533)
2. Tiền thu từ thanh lý, nhượng bán TSCĐ và các tài sản dài hạn khác	22		12,355,454	160,607,273
3. Tiền chi đầu tư góp vốn vào đơn vị khác	25		-	-
4. Tiền thu hồi đầu tư góp vốn vào đơn vị khác	26		-	-
5. Tiền thu lãi cho vay, cổ tức và lợi nhuận được chia	27		165,214,505	15,533,265
Lưu chuyển tiền thuần từ hoạt động đầu tư	30		(1,097,159,272)	(8,110,901,995)
III. Lưu chuyển tiền từ hoạt động tài chính				
1. Tiền thu từ đi vay	33		435,236,707,262	425,598,352,101
2. Tiền trả nợ gốc vay	34		(457,350,340,750)	(442,551,445,192)
3. Cổ tức, lợi nhuận đã trả cho chủ sở hữu	36		(4,200,000,000)	(4,200,000,000)
Lưu chuyển tiền thuần từ hoạt động tài chính	40		(26,313,633,488)	(21,153,093,091)
Lưu chuyển tiền thuần trong kỳ (50=20+30+40)	50		3,334,664,759	(5,494,287,047)
Tiền và tương đương tiền đầu kỳ	60		1,194,545,232	6,688,832,279
Tiền và tương đương tiền cuối kỳ (70=50+60+61)	70		4,529,209,991	1,194,545,232

Người lập biểu
(Ký, họ tên)




Trần Thị Liên

Kế toán trưởng
(Ký, họ tên)



Dương Minh Tuấn



BẢN THUYẾT MINH BÁO CÁO TÀI CHÍNH CHỌN LỌC

Quý 4 năm 2021

I ĐẶC ĐIỂM HOẠT ĐỘNG CỦA DOANH NGHIỆP

1 Hình thức sở hữu vốn :

Công ty cổ phần Vicem bao bì Bút Sơn được thành lập theo QĐ số 431/QĐ- BXD , ngày 14/ 4/ 2003 của Bộ trưởng Bộ xây dựng về việc: " Chuyên Xí nghiệp bao bì xi măng Nam Định thuộc Công ty xi măng Bút Sơn - Tổng công ty xi măng Việt Nam, thành Công ty Cổ phần". Công ty đã được đổi tên là Công ty Cổ phần Vicem bao bì Bút Sơn theo nghị quyết Đại hội cổ đông ngày 30/3/2011 và Giấy chứng nhận đăng ký doanh nghiệp Công ty Cổ phần thay đổi lần thứ 8 số 0600312071 ngày 03/04/2017 do Sở Kế hoạch và Đầu tư tỉnh Nam Định cấp.

Cổ đông chính của Công ty là Tổng công ty công nghiệp xi măng Việt Nam, nắm giữ 34,29% cổ phần.
Trụ sở chính của công ty : Km 2 đường Văn Cao - Thành phố Nam Định - Tỉnh Nam Định

2 Lĩnh vực kinh doanh : Sản xuất công nghiệp

3 Ngành nghề kinh doanh : Sản xuất kinh doanh bao bì các loại và sản phẩm từ nhựa, giấy

II KỶ KẾ TOÁN, ĐƠN VỊ TIỀN TỆ SỬ DỤNG TRONG KẾ TOÁN

1 Kỳ kế toán năm : bắt đầu từ ngày 01/01 kết thúc vào ngày 31/12

2 Đơn vị tiền tệ sử dụng trong kế toán : VNĐ

III CHUẨN MỰC VÀ CHẾ ĐỘ KẾ TOÁN ÁP DỤNG

1 Chế độ kế toán áp dụng :

Công ty áp dụng chế độ kế toán Việt Nam ban hành theo Thông tư số 200/2014/TT/BTC ngày 22/12/2014 của Bộ Tài chính hướng dẫn Chế độ kế toán doanh nghiệp.

2 Tuyên bố về việc tuân thủ Chuẩn mực kế toán và Chế độ kế toán :

Báo cáo tài chính được lập và trình bày phù hợp với Chuẩn mực và Chế độ kế toán Việt Nam.

3 Hình thức kế toán áp dụng : Nhật ký chung trên máy tính

IV CÁC CHÍNH SÁCH KẾ TOÁN ÁP DỤNG

Báo cáo tài chính giữa niên độ của Công ty được lập theo hướng dẫn của Thông tư số 200/2014/TT-BTC ngày 22/12/2014 của Bộ Tài chính. Báo cáo tài chính năm gần nhất (năm 2014) của Công ty được lập theo Quyết định số 15/2006/QĐ-BTC ngày 20/3/2006 của Bộ Tài chính.

1 Nguyên tắc ghi nhận các khoản tiền và tương đương tiền

Các nghiệp vụ kinh tế phát sinh bằng ngoại tệ được quy đổi ra đồng Việt Nam theo tỷ giá giao dịch thực tế tại thời điểm phát sinh nghiệp vụ. Tại thời điểm lập Báo cáo tài chính, các khoản mục tiền tệ có gốc ngoại tệ được quy đổi theo tỷ giá mua ngoại tệ của Ngân hàng thương mại nơi Công ty mở tài khoản ngoại tệ. Chênh lệch tỷ giá thực tế phát sinh trong kỳ và chênh lệch tỷ giá do đánh giá lại số dư các khoản mục tiền tệ tại thời điểm cuối năm được kết chuyển vào doanh thu hoặc chi phí tài chính trong năm tài chính. Tiền và các khoản tương tiền bao gồm tiền mặt tại quỹ, tiền gửi ngân hàng (không kỳ hạn).

Các khoản đầu tư ngắn hạn không quá 3 tháng có khả năng chuyển đổi dễ dàng thành tiền và không có nhiều rủi ro trong chuyển đổi thành tiền kể từ ngày mua khoản đầu tư đó tại thời điểm báo cáo.

2 Nguyên tắc kế toán nợ phải thu

Các khoản nợ phải thu được theo dõi chi tiết theo kỳ hạn gốc, theo nguyên tệ, theo từng đối tượng, phản ánh theo giá trị có thể thực hiện được ước tính sau khi đã trích lập dự phòng phải thu khó đòi.

Đối tượng trích lập dự phòng bao gồm các khách hàng có số dư nợ quá hạn theo hợp đồng hoặc mất khả năng thanh toán, không bao gồm những khách hàng đã quá hạn trên nhưng đang tiến hành thanh toán hoặc có cam kết trong việc thanh toán trong thời gian tới, phù hợp theo hướng dẫn tại Thông tư số 228/2009/TT-BTC ngày 07/12/2009 của Bộ Tài chính.

3 Nguyên tắc ghi nhận hàng tồn kho

Hàng tồn kho được tính theo giá gốc. Trường hợp giá trị thuần có thể thực hiện được thấp hơn giá gốc thì phải tính theo giá trị thuần có thể thực hiện được. Giá gốc hàng tồn kho bao gồm chi phí mua, chi phí chế biến và các chi phí liên quan trực tiếp khác phát sinh để có được hàng tồn kho ở địa điểm và trạng thái hiện tại.

Giá trị hàng tồn kho được xác định theo phương pháp bình quân gia quyền.

Hàng tồn kho được hạch toán theo phương pháp kê khai thường xuyên.

Dự phòng giảm giá hàng tồn kho được lập vào thời điểm cuối năm là số chênh lệch giữa giá gốc của hàng tồn kho lớn hơn giá trị thuần có thể thực hiện được của chúng.

4 Nguyên tắc kế toán và khấu hao tài sản cố định

Tài sản cố định hữu hình, tài sản cố định vô hình được trình bày theo nguyên giá trừ giá trị hao mòn lũy kế.

Nguyên giá tài sản bao gồm giá mua và toàn bộ các chi phí khác liên quan trực tiếp đến việc đưa tài sản vào trạng thái sẵn sàng sử dụng.

Nguyên giá tài sản cố định hữu hình do tự làm, tự xây dựng bao gồm chi phí xây dựng, chi phí sản xuất thực tế phát sinh cộng chi phí lắp đặt chạy thử.

Nguyên tắc kế toán các khoản chi phí phát sinh sau ghi nhận ban đầu (chi phí nâng cấp, cải tạo, duy tu, sửa chữa) được ghi nhận vào giá trị ghi sổ.

Khấu hao tài sản được tính theo phương pháp đường thẳng phù hợp với Thông tư 45/2013/TT-BTC ngày 25/4/2013 của Bộ Tài chính. Thời gian khấu hao được ước tính như sau:

- Nhà cửa, vật kiến trúc	05 - 25 năm
- Máy móc, thiết bị	05 - 12 năm
- Phương tiện vận tải	06 - 10 năm
- Thiết bị văn phòng	03 - 05 năm
- Phần mềm quản lý	05 năm

5 Nguyên tắc kế toán chi phí trả trước

Các chi phí trả trước chi liên quan đến chi phí sản xuất kinh doanh năm tài chính hiện tại được ghi nhận là chi phí trả trước ngắn hạn và được tính vào chi phí sản xuất kinh doanh trong năm tài chính

Chi phí trả trước được phân bổ dần vào chi phí sản xuất, kinh doanh bao gồm chi phí công cụ dụng cụ xuất dùng có giá trị lớn. Thời gian phân bổ chi phí trả trước tối đa không quá 3 năm.

6 Nguyên tắc kế toán nợ phải trả

Nguyên tắc theo dõi nợ phải trả chi tiết theo từng đối tượng, từng kỳ hạn, từng hợp đồng, theo nguyên tệ. Nợ phải trả được ghi nhận không thấp hơn giá trị phải thanh toán.

7 Nguyên tắc ghi nhận vay

Các khoản vay được phân loại theo nợ ngắn hạn, nợ dài hạn đến hạn trả và nợ dài hạn. Theo dõi khoản vay chi tiết theo từng đối tượng, từng kỳ hạn, từng hợp đồng, theo nguyên tệ.

8 Nguyên tắc ghi nhận và vốn hoá các khoản chi phí đi vay

Chi phí đi vay được ghi nhận vào chi phí SX KD trong kỳ khi phát sinh, trừ chi phí đi vay liên quan trực tiếp đến việc đầu tư xây dựng hoặc sản xuất tài sản dở dang được tính vào giá trị của tài sản đó (được vốn hoá) theo quy định của Chuẩn mực Kế toán “Chi phí đi vay”.

9 Nguyên tắc ghi nhận chi phí phải trả

Các khoản chi phí thực tế chưa phát sinh nhưng được trích trước vào chi phí sản xuất kinh doanh trong kỳ để đảm bảo khi chi phí phát sinh thực tế không gây đột biến cho chi phí sản xuất kinh doanh trên cơ sở đảm bảo nguyên tắc phù hợp giữa doanh thu và chi phí. Khi các chi phí đó phát sinh, nếu có chênh lệch với số đã trích kế toán tiến hành ghi bổ sung hoặc ghi giảm chi phí tương ứng với phần chênh lệch.

10 Nguyên tắc ghi nhận vốn chủ sở hữu

Vốn đầu tư của chủ sở hữu được ghi nhận theo số vốn thực góp của chủ sở hữu.

Thặng dư vốn cổ phần được ghi nhận theo số chênh lệch lớn hơn/ hoặc nhỏ hơn giữa giá thực tế phát hành và mệnh giá cổ phiếu khi phát hành cổ phiếu lần đầu, phát hành bổ sung hoặc tái phát hành cổ phiếu quỹ.

Vốn khác của chủ sở hữu được ghi theo giá trị còn lại giữa giá trị hợp lý của các tài sản mà doanh nghiệp được các tổ chức, cá nhân khác tặng, biếu sau khi trừ (-) các khoản thuế phải nộp (nếu có) liên quan đến các tài sản được tặng, biếu này; và khoản bổ sung từ kết quả hoạt động kinh doanh

Cổ phiếu quỹ là cổ phiếu do Công ty phát hành và sau đó mua lại. Cổ phiếu quỹ được ghi nhận theo giá trị thực tế và trình bày trên Bảng Cân đối kế toán là một khoản ghi giảm vốn chủ sở hữu.

Cổ tức phải trả cho các cổ đông được ghi nhận là khoản phải trả trong Bảng Cân đối kế toán của Công ty sau khi có thông báo chia cổ tức của Hội đồng Quản trị Công ty.

Lợi nhuận sau thuế chưa phân phối là số lợi nhuận từ các hoạt động của doanh nghiệp sau khi trừ (-) các khoản điều chỉnh do áp dụng hồi tố thay đổi chính sách kế toán và điều chỉnh hồi tố sai sót trọng yếu của các năm trước. Lợi nhuận phân phối theo Biên bản Đại hội cổ đông thường niên, theo hướng dẫn của Nghị Định số 09/2004/NĐ-CP ngày 05/02/2009 và Thông tư số 11/2007/TT-BTC ngày 8/02/2007.

11 Nguyên tắc và phương pháp ghi nhận doanh thu

Doanh thu bán hàng

Doanh thu bán hàng được ghi nhận khi đồng thời thỏa mãn các điều kiện sau:

- Doanh thu được ghi nhận theo hoá đơn phát hành của bộ phận bán hàng;
- Doanh thu được xác định tương đối chắc chắn;
- Công ty đã thu được hoặc sẽ thu được lợi ích kinh tế từ giao dịch bán hàng;
- Xác định được chi phí liên quan đến giao dịch bán hàng.

Doanh thu cung cấp dịch vụ

Doanh thu cung cấp dịch vụ được ghi nhận khi kết quả của giao dịch đó được xác định một cách đáng tin cậy. Trường hợp việc cung cấp dịch vụ liên quan đến nhiều kỳ thì doanh thu được ghi nhận trong kỳ theo kết quả phần công việc đã hoàn thành vào ngày lập Bảng Cân đối kế toán của kỳ đó. Kết quả của giao dịch cung cấp dịch vụ được xác định khi thỏa mãn các điều kiện sau:

- Doanh thu được xác định tương đối chắc chắn;
- Có khả năng thu được lợi ích kinh tế từ giao dịch cung cấp dịch vụ đó;
- Xác định được phần công việc đã hoàn thành vào ngày lập Bảng cân đối kế toán;
- Xác định được chi phí phát sinh cho giao dịch và chi phí để hoàn thành giao dịch cung cấp dịch vụ đó

Phần công việc cung cấp dịch vụ đã hoàn thành được xác định theo phương pháp đánh giá công việc hoàn thành.

Doanh thu hoạt động tài chính

Doanh thu phát sinh từ tiền lãi, tiền bản quyền, cổ tức, lợi nhuận được chia và các khoản doanh thu hoạt động tài chính khác được ghi nhận khi thỏa mãn đồng thời hai (2) điều kiện sau:

- Có khả năng thu được lợi ích kinh tế từ giao dịch đó;

- Doanh thu được xác định tương đối chắc chắn.

Cổ tức, lợi nhuận được chia được ghi nhận khi Công ty được quyền nhận cổ tức hoặc được quyền nhận lợi nhuận từ việc góp vốn.

12 Nguyên tắc kế toán các khoản giảm trừ doanh thu

Các khoản giảm trừ doanh thu bao gồm: Chiết khấu thương mại, giảm giá hàng bán và hàng bán bị trả lại.

Các khoản giảm trừ doanh thu nếu phát sinh trước thời điểm phát hành Báo cáo tài chính thì được ghi giảm doanh thu trên Báo cáo tài chính của kỳ lập báo cáo (kỳ trước), nếu phát sinh sau thời điểm phát hành Báo cáo tài chính thì được ghi giảm doanh thu của kỳ phát sinh (kỳ sau).

13 Nguyên tắc kế toán giá vốn hàng bán

Nguyên tắc kế toán giá vốn hàng bán phải đảm bảo nguyên tắc phù hợp với doanh thu.

Chi phí nguyên vật liệu trực tiếp tiêu hao, chi phí nhân công, chi phí sản xuất chung vượt mức bình thường không được tính vào giá trị của hàng tồn kho mà được tính ngay vào giá vốn hàng bán.

Các khoản thuế nhập khẩu, thuế bảo vệ môi trường đã được tính vào chi phí mua hàng, khi xuất bán mà các khoản thuế đó được hoàn lại thì được ghi giảm giá vốn hàng bán.

14 Nguyên tắc và phương pháp ghi nhận chi phí tài chính

Các khoản chi phí được ghi nhận vào chi phí tài chính gồm:

- Chi phí hoặc các khoản lỗ liên quan đến các hoạt động đầu tư tài chính;
- Chi phí cho vay và đi vay vốn;
- Các khoản lỗ do thay đổi tỷ giá hối đoái của các nghiệp vụ phát sinh liên quan đến ngoại tệ;
- Dự phòng giảm giá đầu tư chứng khoán.

Các khoản trên được ghi nhận theo tổng số phát sinh trong kỳ, không bù trừ với doanh thu hoạt động tài chính.

15 Chi phí bán hàng và chi phí quản lý doanh nghiệp

Các chi phí thực tế của doanh nghiệp phát sinh trong quá trình bán hàng được ghi nhận đầy đủ gồm: Chi phí tiền lương và các khoản trích theo lương của bộ phận bán hàng, chi phí vận chuyển, bốc xếp, bảo quản, đóng gói, quảng cáo, chào hàng, giới thiệu sản phẩm hàng hoá ...

Các chi phí quản lý chung của doanh nghiệp được phản ánh đầy đủ bao gồm: Chi phí tiền lương và các khoản trích theo lương của nhân viên quản lý, chi phí vật liệu văn phòng, khấu hao TSCĐ dùng cho văn phòng, các khoản tiền thuê, phí, lệ phí, trích lập dự phòng phải thu khó đòi, dịch vụ mua ngoài, các dịch vụ mua ngoài ...

16 Nguyên tắc và phương pháp ghi nhận chi phí thuế TNDN hiện hành, chi phí thuế TNDN hoãn lại

Chi phí thuế thu nhập doanh nghiệp hiện hành được xác định trên cơ sở thu nhập chịu thuế và thuế suất thuế TNDN trong năm hiện hành.

Chi phí thuế thu nhập doanh nghiệp hoãn lại được xác định trên cơ sở số chênh lệch tạm thời được khấu trừ, số chênh lệch tạm thời chịu thuế và thuế suất thuế TNDN.

V CÁC SỰ KIỆN HOẶC GIAO DỊCH TRỌNG YẾU TRONG KỲ KẾ TOÁN GIỮA NIÊN ĐỘ

	DVT: VND	
	<u>01/01/2021</u>	<u>31/12/2021</u>
1 Tiền và các khoản tương đương tiền (đồng)	1,194,545,232	4,529,209,991
Tiền mặt tại quỹ	73,934,837	317,086.621
Tiền gửi ngân hàng không kỳ hạn	1,120,610,395	4,212,123.370
2 Các khoản phải thu khác	210,083,000	5,300,000,000
Phải thu về cổ tức và lợi nhuận được chia		
Phải thu người lao động		
Phải thu khác	210,083,000	5.300.000.000
3 Hàng tồn kho (đồng)	49,634,384,560	53,637,344,732
Nguyên liệu, vật liệu tồn kho	12,500,847,042	26.662.076.262
Công cụ dụng cụ trong kho	98,027,790	45.398.010
Thành phẩm tồn kho	36,496,558,517	25.770.655.806
Hàng gửi đi bán	538,951,211	1.159.214.654
4 Chi phí trả trước	1,848,998,661	601,709,330
Chi phí CCDC xuất dùng	1,848,998,661	601,709,330
5 Đầu tư tài chính dài hạn	0	0
Đầu tư vào công ty liên doanh liên kết	0	0
6 Vay và nợ thuê tài chính	187,195,224,136	176,381,808,088
6.1 Vay ngắn hạn	154,988,448,798	151,988,233,048
6.2 Nợ dài hạn đến hạn trả	14,110,876,960	9,274,157,360
6.3 Vay dài hạn	18,095,898,378	2,900,000,000
7 Thuế và các khoản phải nộp nhà nước	2,486,404,222	2,211,503,242
Thuế GTGT	432,266,413	1,073,367,652
Thuế TNDN	1,859,013,466	1,042,909,067
Thuế TN cá nhân	194,635,140	95,226,523
Các loại thuế khác	489,203	0
8 Chi phí phải trả	909,497,286	830,389,113
Chi phí lãi vay phải trả	240,089,386	161,242,464
Chi phí phải trả khác	669,407,900	669,146,649
9 Các khoản phải trả, phải nộp ngắn hạn khác :	1,030,119,877	1,505,048,774
Kinh phí công đoàn	971,822,984	1,440,060,999
BHXH, BHYT		0
Cổ tức phải trả		
Các khoản phải trả , phải nộp khác	58,296,893	64,987,775
10 Nguồn vốn kinh doanh	95,514,402,929	95,514,402,929
Vốn điều lệ	60,000,000,000	60,000,000,000
Thặng dư vốn	6,822,153,091	6,822,153,091
Vốn khác	28,692,249,838	28,692,249,838
11 Chi tiết vốn đầu tư của chủ sở hữu :	60,000,000,000	60,000,000,000
Vốn đầu tư của nhà nước	20,576,660,000	20,576,660,000
Vốn góp của các cổ đông	39,423,340,000	39,423,340,000

12071
G TY
HÂN
BAO
SON
T. N

12 Tăng giảm tài sản cố định hữu hình

Khoản mục	Nhà cửa vật kiến trúc	Máy móc thiết bị	Phương tiện vận tải, chuyên dẫn	Thiết bị dụng cụ quản lý	Tổng cộng
Nguyên giá					
Số dư đầu quý	57,484,592,361	244,046,544,008	10,196,276,256	546,171,819	312,273,584,444
- Mua trong kỳ			693,287,636		693,287,636
- Đầu tư XD CB h.thành					
- Tăng khác					
- Chuyển sang BĐS d.tư					
- Thanh lý, nhượng bán					
- Giảm khác					
Số dư cuối quý	57,484,592,361	244,046,544,008	10,889,563,892	546,171,819	312,966,872,080
Giá trị hao mòn lũy kế					
Số dư đầu quý	23,198,607,150	160,833,905,781	7,328,681,579	531,117,105	191,892,311,615
- Khấu hao trong kỳ	976,615,534	6,461,288,126	315,232,728	10,805,486	7,763,941,874
- Tăng khác					
- Chuyển sang BĐS d.tư					
- Thanh lý, nhượng bán					
- Giảm khác					
Số dư cuối quý	24,175,222,684	167,295,193,907	7,643,914,307	541,922,591	199,656,253,489
Giá trị còn lại					
- Tại ngày đầu quý	34,285,985,211	83,212,638,227	2,867,594,677	15,054,714	120,381,272,829
- Tại ngày cuối quý	33,309,369,677	76,751,350,101	3,245,649,585	4,249,228	113,310,618,591

13 Tăng giảm TSCĐ vô hình

Khoản mục	Quyền sử dụng đất	Bản quyền bằng phát minh	Phần mềm máy tính	TSCĐ vô hình khác	Tổng cộng
Nguyên giá					
Số dư đầu quý			650,800,000	30,800,000	681,600,000
- Mua trong kỳ					
- Tạo ra từ nội bộ DN					
- Tăng do hợp nhất KD					
- Tăng khác					
- Thanh lý, nhượng bán					
- Giảm khác					
Số dư cuối quý			650,800,000	30,800,000	681,600,000
Giá trị hao mòn lũy kế					
Số dư đầu quý			574,873,351	30,800,000	605,673,351
- Khấu hao trong kỳ			32,540,001		32,540,001
- Tăng khác					
- Thanh lý, nhượng bán					
- Giảm khác					
Số dư cuối quý			607,413,352	30,800,000	638,213,352
Giá trị còn lại					
- Tại ngày đầu quý			75,926,649		75,926,649
- Tại ngày cuối quý			43,386,648		43,386,648

14 Bảng đối chiếu biến động của vốn chủ sở hữu:

Chỉ tiêu	Nguồn vốn kinh doanh: Vốn góp	Nguồn vốn kinh doanh: Thặng dư vốn cổ phần	Nguồn vốn kinh doanh: Vốn khác	Chênh lệch đánh giá lại tài sản	Chênh lệch tỷ giá	Quỹ đầu tư phát triển	Các quỹ khác thuộc vốn chủ sở hữu	Quỹ dự phòng tài chính	Lợi nhuận chưa phân phối	Tổng cộng
Số dư đầu quý	60,000,000,000	6,822,153,091	28,692,249,838	0	0	2,633,155,521	1,678,000,000	0	0	99,825,558,450
Tăng vốn trong quý (phân phối LN)										0
Lãi trong quý									9,787,126,392	9,787,126,392
Tăng khác						502,405,880				502,405,880
Giảm vốn trong quý (cổ tức)										0
Lỗ trong quý										0
Giảm khác										0
Số dư cuối quý	60,000,000,000	6,822,153,091	28,692,249,838	0	0	3,135,561,401	1,678,000,000	0	9,787,126,392	110,115,090,722



	<u>01/01/2021</u>	<u>31/12/2021</u>
15 Cổ phiếu	6,000,000	6,000,000
Số lượng cổ phiếu đăng ký phát hành	6,000,000	6,000,000
Số lượng cổ phiếu đang lưu hành	6,000,000	6,000,000
+ Cổ phiếu phổ thông	6,000,000	6,000,000
+ Cổ phiếu ưu đãi		0
	Quý 4-2020	Quý 4-2021
16 Doanh thu bán hàng và cung cấp dịch vụ	105,960,875,956	150,502,018,163
Doanh thu bán hàng	105,960,875,956	150,502,018,163
Doanh thu cung cấp dịch vụ		0
	Quý 4-2020	Quý 4-2021
17 Doanh thu hoạt động tài chính	11,420,758	158,056,818
Lãi tiền gửi	11,420,758	158,056,818
Doanh thu hoạt động tài chính khác		
	Quý 4-2020	Quý 4-2021
18 Chi phí tài chính	3,705,404,454	3,172,803,385
Lãi tiền vay	3,705,404,454	3,172,803,385
Chênh lệch tỷ giá chưa thực hiện		
Chi phí tài chính khác	0	0
	Quý 4-2020	Quý 4-2021
19 Giá vốn hàng bán	93,079,607,609	136,322,525,782
Giá vốn của thành phẩm đã cung cấp	93,079,607,609	136,322,525,782
Giá vốn của hàng hoá đã cung cấp		
	Quý 4-2020	Quý 4-2021
20 Chi phí bán hàng và chi phí quản lý doanh nghiệp	8,761,320,241	5,168,566,479
Các khoản chi phí bán hàng phát sinh trong kỳ	2,211,437,732	1,768,820,379
Chi phí nhân viên	146,979,810	291,674,543
Chi phí khấu hao tài sản cố định	253,716,750	253,716,750
chi phí, vận chuyển bốc xếp vô bao	522,629,605	738,657,839
chi phí dịch vụ mua ngoài khác	537,828,869	338,108,429
chi phí bằng tiền khác	750,282,698	146,662,818
Các khoản chi phí quản lý Doanh nghiệp phát sinh trong kỳ	6,549,882,509	3,399,746,100
Chi phí nhân viên	831,500,539	1,316,931,786
Chi phí nguyên vật liệu	245,310,920	175,990,637
Chi phí đồ dùng văn phòng	73,964,202	19,998,075
Chi phí khấu hao tài sản cố định	294,793,293	465,984,039
Hoàn nhập/ trích lập dự phòng	3,881,359,966	522,340,481
Thuế, phí, lệ phí	162,556,620	-59,630,894
Chi phí dịch vụ mua ngoài	98,094,706	81,300,622
chi phí khác bằng tiền	962,302,263	876,781,354
	Quý 4-2020	Quý 4-2021
21 Chi phí thuế TNDN hiện hành	521,175,968	1,212,208,038
Chi phí thuế TNDN hiện hành	521,175,968	1,212,208,038
Điều chỉnh chi phí thuế TNDN của các năm trước vào chi phí Thuế TNDN hiện hành năm nay		

	Quý 4-2020	Quý 4-2021
22 Chi phí sản xuất kinh doanh theo yếu tố	112,554,042,962	122,226,507,737
Chi phí nguyên liệu, vật liệu	79,030,602,527	81,117,755,047
Chi phí nhân công	16,733,639,324	25,182,354,028
Chi phí khấu hao tài sản cố định	7,523,226,532	8,019,096,875
Chi phí dịch vụ mua ngoài	6,083,797,373	5,730,204,825
Chi phí khác bằng tiền	3,182,777,206	2,177,096,962

Lập, ngày 18 tháng 01 năm 2022

Người lập biểu

Kế toán trưởng

Trần Thị Liên

Dương Minh Tuấn



Trần Ngọc Hưng



KT. GIÁM ĐỐC
PHÓ GIÁM ĐỐC
Trần Minh Tuấn

TỔNG CÔNG TY CÔNG NGHIỆP XI MĂNG VIỆT NAM
CÔNG TY CỔ PHẦN VICEM BAO BÌ BÚT SƠN

CỘNG HÒA XÃ HỘI CHỦ NGHĨA VIỆT NAM
Độc lập - Tự do - Hạnh phúc

Số: 04 /BBS-PKT.21

Nam Định, ngày 18 tháng 01 năm 2022

Kính gửi

- ỦY BAN CHỨNG KHOÁN NHÀ NƯỚC
- SỞ GIAO DỊCH CHỨNG KHOÁN HÀ NỘI

1. Tên công ty: Công ty cổ phần Vicem bao bì Bút Sơn
2. Mã chứng khoán: BBS
3. Địa chỉ trụ sở chính: Km 2 đường Văn Cao- xã Lộc An - Tp Nam Định - Tỉnh Nam Định
4. Điện thoại: 02283 860433 Fax: 02283 840395
5. Người thực hiện công bố thông tin: Dương Minh Tuấn
6. Nội dung của thông tin công bố: Giải trình lợi nhuận sau thuế tăng

Nội dung giải trình: Lợi nhuận sau thuế quý 4/2021 tăng nguyên nhân chính là do doanh thu bán hàng tăng 42.03%, chi phí quản lý giảm 50%, chi phí bán hàng giảm 20% so với cùng kỳ năm trước. Vì vậy làm cho lợi nhuận sau thuế quý 4/2021 tăng 100% so với cùng kỳ năm trước.

7. Địa chỉ Website đăng tải toàn bộ báo cáo tài chính : <http://www.butsonpackaging.vn>

Chúng tôi xin cam kết các thông tin công bố trên đây là đúng sự thật và hoàn toàn chịu trách nhiệm trước pháp luật về nội dung công bố.

Nơi nhận :

- Như kính gửi;
- Lưu VT.



KT. GIÁM ĐỐC
PHÓ GIÁM ĐỐC
Dương Minh Tuấn