

TỔNG CÔNG TY CƠ KHÍ GIAO THÔNG VẬN TẢI SÀI GÒN TNHH MTV

CÔNG TY CỔ PHẦN VẬN TẢI BIỂN SÀI GÒN



BÁO CÁO TÀI CHÍNH HỢP NHẤT
Quý 4 Năm 2021

Kỳ kế toán từ ngày 01 tháng 10 năm 2021 đến ngày 31 tháng 12 năm 2021

Ngày 20 tháng 1 năm 2022

MỤC LỤC

	Trang
Bảng cân đối kế toán	1 – 4
Báo cáo kết quả hoạt động kinh doanh	5
Báo cáo lưu chuyển tiền tệ	6 – 7
Thuyết minh báo cáo tài chính	8 – 39

BẢNG CÂN ĐỐI KẾ TOÁN HỢP NHẤT

Mẫu B 01-DN/HN

Tại Ngày 31 tháng 12 năm 2021

CHỈ TIÊU	Mã số	Thuyết minh	31/12/2021 VND	01/01/2021 VND
TÀI SẢN				
A - TÀI SẢN NGẮN HẠN	100		148.925.415.926	137.510.853.114
I. Tiền và các khoản tương đương tiền	110	5.1	28.329.258.466	26.779.800.418
1. Tiền	111		14.979.258.466	20.720.463.432
2. Các khoản tương đương tiền	112		13.350.000.000	6.059.336.986
II. Các khoản đầu tư tài chính ngắn hạn	120		86.800.000.000	81.800.000.000
1. Chứng khoán kinh doanh	121		-	-
2. Dự phòng giảm giá chứng khoán kinh doanh	122		-	-
3. Đầu tư nắm giữ đến ngày đáo hạn	123	5.2	86.800.000.000	81.800.000.000
III. Các khoản phải thu ngắn hạn	130		31.378.712.705	26.560.007.823
1. Phải thu ngắn hạn khách hàng	131	5.3	16.243.866.414	12.543.835.110
2. Trả trước cho người bán ngắn hạn	132	5.4	1.289.451.862	1.414.724.290
3. Phải thu nội bộ ngắn hạn	133		-	-
4. Phải thu theo tiến độ kế hoạch hợp đồng xây dựng	134		-	-
5. Phải thu về cho vay ngắn hạn	135		-	-
6. Phải thu ngắn hạn khác	136	5.5	22.232.668.503	20.907.561.308
7. Dự phòng phải thu ngắn hạn khó đòi	137	5.6	(8.387.274.074)	(8.306.112.885)
8. Tài sản thiếu chờ xử lý	139		-	-
IV. Hàng tồn kho	140	5.7	634.022.772	713.872.875
1. Hàng tồn kho	141		1.212.387.634	1.243.276.634
2. Dự phòng giảm giá hàng tồn kho	149		(578.364.862)	(529.403.759)
V. Tài sản ngắn hạn khác	150		1.783.421.983	1.657.171.998
1. Chi phí trả trước ngắn hạn	151	5.8	1.481.008.158	1.444.797.931
2. Thuế GTGT được khấu trừ	152		14.978.101	14.978.101
3. Thuế và các khoản phải thu Nhà nước	153	5.19	287.435.724	197.395.966
4. Giao dịch mua bán lại trái phiếu Chính phủ	154		-	-
5. Tài sản ngắn hạn khác	155		-	-



BẢNG CÂN ĐỐI KẾ TOÁN HỢP NHẤT

Tại Ngày 31 tháng 12 năm 2021

Mẫu B 01-DN/HN

CHỈ TIÊU	Mã số	Thuyết minh	31/12/2021 VND	01/01/2021 VND
B - TÀI SẢN DÀI HẠN	200		89.581.108.620	94.295.705.866
I. Các khoản phải thu dài hạn	210		158.100.000	52.100.000
1. Phải thu dài hạn của khách hàng	211		-	-
2. Trả trước cho người bán dài hạn	212		-	-
3. Vốn kinh doanh ở đơn vị trực thuộc	213		-	-
4. Phải thu nội bộ dài hạn	214		-	-
5. Phải thu về cho vay dài hạn	215		-	-
6. Phải thu dài hạn khác	216	5.9	158.100.000	52.100.000
7. Dự phòng phải thu dài hạn khó đòi	219		-	-
II. Tài sản cố định	220		57.261.493.221	60.216.263.014
1. Tài sản cố định hữu hình	221	5.10	19.871.155.818	22.003.804.115
- Nguyên giá	222		71.483.540.972	71.569.695.687
- Giá trị hao mòn lũy kế	223		(51.612.385.154)	(49.565.891.572)
2. Tài sản cố định thuê tài chính	224		-	-
- Nguyên giá	225		-	-
- Giá trị hao mòn lũy kế	226		-	-
3. Tài sản cố định vô hình	227	5.11	37.390.337.403	38.212.458.899
- Nguyên giá	228		47.128.028.642	47.011.095.642
- Giá trị hao mòn lũy kế	229		(9.737.691.239)	(8.798.636.743)
III. Bất động sản đầu tư	230	5.12	3.668.908.970	3.863.590.946
- Nguyên giá	231		26.962.855.342	26.962.855.342
- Giá trị hao mòn lũy kế	232		(23.293.946.372)	(23.099.264.396)
IV. Tài sản dở dang dài hạn	240		11.304.343.378	11.154.066.833
1. Chi phí sản xuất, kinh doanh dở dang dài hạn	241		-	-
2. Chi phí xây dựng cơ bản dở dang	242	5.13	11.304.343.378	11.154.066.833
V. Đầu tư tài chính dài hạn	250	5.14	-	-
1. Đầu tư vào công ty con	251		-	-
2. Đầu tư vào công ty liên doanh, liên kết	252		18.983.934.769	18.983.934.769
3. Đầu tư góp vốn vào đơn vị khác	253		-	-
4. Dự phòng đầu tư tài chính dài hạn	254		(18.983.934.769)	(18.983.934.769)
5. Đầu tư nắm giữ đến ngày đáo hạn	255		-	-
VI. Tài sản dài hạn khác	260		17.188.263.051	19.009.685.073
1. Chi phí trả trước dài hạn	261	5.15	2.132.404.039	2.469.587.808
2. Tài sản thuế thu nhập hoãn lại	262	5.16	169.771.475	-
3. Thiết bị, vật tư, phụ tùng thay thế dài hạn	263		-	-
4. Tài sản dài hạn khác	268		-	-
VII. Lợi thế thương mại	269		14.886.087.537	16.540.097.265
TỔNG CỘNG TÀI SẢN	270		238.506.524.546	231.806.558.980



BẢNG CÂN ĐỐI KẾ TOÁN HỢP NHẤT

Mẫu B 01-DN/HN

Tại Ngày 31 tháng 12 năm 2021

CHỈ TIÊU	Mã số	Thuyết minh	31/12/2021 VND	01/01/2021 VND
NGUỒN VỐN				
C - NỢ PHẢI TRẢ	300		37.331.894.544	34.585.026.768
I. Nợ ngắn hạn	310		28.482.894.544	25.736.026.768
1. Phải trả người bán ngắn hạn	311	5.17	11.523.099.085	11.493.381.766
2. Người mua trả tiền trước ngắn hạn	312	5.18	100.455.221	116.865.588
3. Thuế và các khoản phải nộp Nhà nước	313	5.19	2.816.877.517	1.602.158.121
4. Phải trả người lao động	314		4.287.326.628	4.488.525.768
5. Chi phí phải trả ngắn hạn	315	5.20	2.348.613.636	2.238.695.455
6. Phải trả nội bộ	316		-	-
7. Phải trả theo tiến độ kế hoạch hợp đồng xây dựng	317		-	-
8. Doanh thu chưa thực hiện ngắn hạn	318		-	-
9. Phải trả ngắn hạn khác	319	5.21	5.053.949.137	4.463.077.165
10. Vay và nợ thuê tài chính	320	5.22	-	-
11. Dự phòng phải trả ngắn hạn	321		-	-
12. Quỹ khen thưởng, phúc lợi	322	5.23	2.352.573.320	1.333.322.905
13. Quỹ bình ổn giá	323		-	-
14. Giao dịch mua bán lại trái phiếu Chính phủ	324		-	-
II. Nợ dài hạn	330		8.849.000.000	8.849.000.000
1. Phải trả người bán dài hạn	331		-	-
2. Người mua trả tiền trước dài hạn	332		-	-
3. Chi phí phải trả dài hạn	333		-	-
4. Phải trả nội bộ về vốn kinh doanh	334		-	-
5. Phải trả nội bộ dài hạn	335		-	-
6. Doanh thu chưa thực hiện dài hạn	336	5.24	-	-
7. Phải trả dài hạn khác	337	5.25	8.849.000.000	8.849.000.000
8. Vay và nợ thuê tài chính dài hạn	338	5.26	-	-
9. Trái phiếu chuyển đổi	339		-	-
10. Cổ phiếu ưu đãi	340		-	-
11. Thuế thu nhập hoãn lại phải trả	341		-	-
12. Dự phòng phải trả dài hạn	342		-	-
13. Quỹ phát triển khoa học công nghệ	343		-	-

1088
 TY
 HẠN
 BIÊN
 SÀI
 GÒN
 P. HỒ C

BẢNG CÂN ĐỐI KẾ TOÁN HỢP NHẤT

Mẫu B 01-DN/HN

Tại Ngày 31 tháng 12 năm 2021


CHỈ TIÊU	Mã số	Thuyết minh	31/12/2021 VND	01/01/2021 VND
D - VỐN CHỦ SỞ HỮU	400		201.174.630.002	197.221.532.212
I. Vốn chủ sở hữu	410	5.27	201.174.630.002	197.221.532.212
1. Vốn góp của chủ sở hữu	411		144.200.000.000	144.200.000.000
- Cổ phiếu phổ thông có quyền biểu quyết	411a		144.200.000.000	144.200.000.000
- Cổ phiếu ưu đãi	411b		-	-
2. Thặng dư vốn cổ phần	412		11.436.551.000	11.436.551.000
3. Quyền chọn chuyển đổi trái phiếu	413		-	-
4. Vốn khác của chủ sở hữu	414		1.202.905.000	-
5. Cổ phiếu quỹ	415		-	-
6. Chênh lệch đánh giá lại tài sản	416		-	-
7. Chênh lệch tỷ giá hối đoái	417		-	-
8. Quỹ đầu tư phát triển	418		-	163.567.773
9. Quỹ hỗ trợ sắp xếp doanh nghiệp	419		-	-
10. Quỹ khác của chủ sở hữu	420		-	-
11. Lợi nhuận sau thuế chưa phân phối	421		35.846.673.697	34.508.272.208
- LNST chưa phân phối lũy kế đến cuối kỳ trước	421a		9.083.481.545	34.508.272.208
- LNST chưa phân phối kỳ này	421b		26.763.192.152	-
12. Nguồn vốn đầu tư XDCB	422		-	-
13. Lợi ích cổ đông không kiểm soát	429		8.488.500.305	6.913.141.231
II. Nguồn kinh phí và quỹ khác	430		-	-
1. Nguồn kinh phí	431		-	-
2. Nguồn kinh phí đã hình thành TSCĐ	432		-	-
TỔNG CỘNG NGUỒN VỐN	440		238.506.524.546	231.806.558.980



NGUYỄN THỊ THUY LOAN
Người lập biểu



PHẠM MINH ANH
Kế toán trưởng



PHẠM VĂN HƯƠNG
Tổng Giám đốc

TP. HCM, ngày 20 tháng 01 năm 2022




BÁO CÁO KẾT QUẢ HOẠT ĐỘNG KINH DOANH HỢP NHẤT

Mẫu B 02-DN/HN


Kỳ tài chính từ ngày 01 tháng 01 năm 2021 đến ngày 31 tháng 12 năm 2021

	Mã số	Thuyết minh	Từ 01/10/2021 đến 31/12/2021 VND	Từ 01/10/2020 đến 31/12/2020 VND	Từ 01/01/2021 đến 31/12/2021 VND	Từ 01/01/2020 đến 31/12/2020 VND
Doanh thu bán hàng và cung cấp dịch vụ	01		46.078.724.355	69.449.411.880	191.893.397.624	181.652.745.653
Các khoản giảm trừ doanh thu	02		390.000.000	-	391.090.909	-
Doanh thu thuần về bán hàng và cung cấp dịch vụ	10	6.1	45.688.724.355	69.449.411.880	191.502.306.715	181.652.745.653
Giá vốn hàng bán	11	6.2	35.844.850.241	55.970.321.593	146.713.120.714	139.335.597.370
Lợi nhuận gộp về bán hàng và cung cấp dịch vụ	20		9.843.874.114	13.479.090.287	44.789.186.001	42.317.148.283
Doanh thu hoạt động tài chính	21	6.3	2.781.784.094	3.314.538.284	4.454.735.200	8.339.175.110
Chi phí tài chính	22	6.4	63.385.788	422.809.516	249.989.092	431.269.458
<i>Trong đó: chi phí lãi vay</i>	23		-	-	-	18.568.235
Phần lãi hoặc lỗ trong công ty liên doanh liên kết	24		-	(1.769.506.217)	-	-
Chi phí bán hàng	25		-	77.357.085	-	77.357.085
Chi phí quản lý doanh nghiệp	26	6.5	4.191.374.161	8.022.721.502	12.605.842.698	14.026.085.583
Lợi nhuận từ hoạt động kinh doanh	30		8.370.898.259	6.501.234.251	36.388.089.411	36.121.611.267
Thu nhập khác	31	6.6	260.808.282	384.741.899	674.450.737	548.173.635
Chi phí khác	32	6.7	164.592	189.565.610	286.692.932	260.455.604
Lợi nhuận khác	40		260.643.690	195.176.289	387.757.805	287.718.031
Tổng lợi nhuận kế toán trước thuế	50		8.631.541.949	6.696.410.540	36.775.847.216	36.409.329.298
Chi phí thuế thu nhập doanh nghiệp hiện hành	51	6.8	1.214.223.355	(481.987.363)	7.490.208.783	5.267.651.516
Chi phí thuế thu nhập doanh nghiệp hoãn lại	52		5.644.887	-	(169.771.475)	-
Lợi nhuận sau thuế thu nhập doanh nghiệp	60		7.411.673.707	7.178.397.903	29.455.409.908	31.141.677.782
Lợi nhuận sau thuế của công ty mẹ	61		7.206.966.437	7.068.005.773	28.548.413.607	30.491.922.247
Lợi nhuận sau thuế của cổ đông không kiểm soát	62		204.707.270	110.392.130	906.996.301	649.755.535
Lãi cơ bản trên cổ phiếu	70	6.9	500	498	1.980	2.013

NGUYỄN THỊ THUY LOAN
Người lập biểu



PHẠM MINH ANH
Kê toán trưởng



TP. HCM, ngày 29 tháng 1 năm 2022

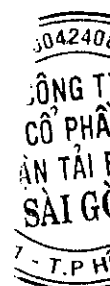
BÁO CÁO LƯU CHUYỂN TIỀN TỆ HỢP NHẤT

Mẫu B 03-DN/HN

(Theo phương pháp gián tiếp)

Kỳ tài chính từ ngày 01 tháng 01 năm 2021 đến ngày 31 tháng 12 năm 2021

CHỈ TIÊU	Mã số	Thuyết Minh	Từ ngày 01/01/2021	Từ ngày 01/01/2020
			đến ngày 31/12/2021	đến ngày 31/12/2020
			VND	VND
LƯU CHUYỂN TIỀN TỪ HOẠT ĐỘNG KINH DOANH				
Lợi nhuận trước thuế	01		36.775.847.216	36.409.329.298
<i>Điều chỉnh cho các khoản</i>				
Khấu hao tài sản cố định	02		4.174.915.294	4.743.379.541
Các khoản dự phòng/ (hoàn nhập)	03		130.122.292	193.141.882
(Lãi)/lỗ chênh lệch tỷ giá hối đoái chưa thực hiện	04		25.131.290	66.159.289
(Lãi)/lỗ từ hoạt động đầu tư	05		(4.866.851.025)	(8.294.895.651)
Chi phí lãi vay	06		-	18.568.235
Các khoản điều chỉnh khác	07		-	-
Lợi nhuận KD trước những thay đổi vốn lưu động	08		36.239.165.067	33.135.682.594
(Tăng)/giảm các khoản phải thu	09		(5.095.905.829)	(2.138.800.612)
(Tăng)/giảm hàng tồn kho	10		96.255.283	258.084.320
Tăng/ (giảm) các khoản phải trả	11		782.198.210	(9.055.972.912)
(Tăng)/ giảm chi phí trả trước	12		1.902.654.898	(17.682.815.518)
Tăng, giảm chứng khoán kinh doanh	13		-	-
Tiền lãi vay đã trả	14		-	(20.628.601)
Thuế thu nhập doanh nghiệp đã nộp	15		(6.556.770.356)	(6.559.998.201)
Tiền thu khác từ hoạt động kinh doanh	16		(6.389.903.812)	-
Tiền chi khác từ hoạt động kinh doanh	17		(34.176.904.122)	(1.315.819.154)
Lưu chuyển tiền thuần từ hoạt động kinh doanh	20		(13.199.210.661)	(3.380.268.084)
LƯU CHUYỂN TIỀN TỪ HOẠT ĐỘNG ĐẦU TƯ				
Tiền chi mua sắm, XD TSCĐ và các TSDH khác	21		(740.418.363)	(796.870.641)
Tiền thu thanh lý, nhượng bán TSCĐ và TSDH khác	22		692.727.273	752.676.777
Tiền chi cho vay, mua công cụ nợ của đơn vị khác	23		(114.800.000.000)	(554.500.000.000)
Tiền thu hồi cho vay, bán lại công cụ nợ của ĐV khác	24		149.800.000.000	585.600.000.000
Tiền chi đầu tư góp vốn vào đơn vị khác	25		-	(1.622.572.325)
Tiền thu hồi đầu tư góp vốn vào đơn vị khác	26		-	-
Tiền thu lãi cho vay, cổ tức và lợi nhuận được chia	27		2.686.577.564	8.046.822.990
Lưu chuyển tiền thuần từ hoạt động đầu tư	30		37.638.886.474	37.480.056.801
LƯU CHUYỂN TIỀN TỪ HOẠT ĐỘNG TÀI CHÍNH				
Tiền thu từ nhận vốn góp của chủ sở hữu	31		-	-
Tiền chi trả vốn góp cho các chủ sở hữu	32		-	-
Tiền vay ngắn hạn, dài hạn nhận được	33	7,2	-	-
Tiền chi trả nợ gốc vay	34	7,3	-	(1.278.968.916)
Tiền chi trả nợ thuê tài chính	35		-	-
Cổ tức, lợi nhuận đã trả cho chủ sở hữu	36		(22.681.206.728)	(21.800.645.353)
Lưu chuyển tiền thuần từ hoạt động tài chính	40		(22.681.206.728)	(23.079.614.269)
LƯU CHUYỂN TIỀN THUẦN TRONG KỲ	50		1.758.469.085	11.020.174.448
TIỀN VÀ TƯƠNG ĐƯƠNG TIỀN ĐẦU KỲ	60		26.779.800.418	15.808.185.156



BÁO CÁO LƯU CHUYỂN TIỀN TỆ HỢP NHẤT

Mẫu B 03-DN/HN

(Theo phương pháp gián tiếp)

Kỳ tài chính từ ngày 01 tháng 01 năm 2021 đến ngày 31 tháng 12 năm 2021

CHỈ TIÊU	Mã số Thuyết Minh	Từ ngày 01/01/2021	Từ ngày 01/01/2020
		đến ngày 31/12/2021	đến ngày 31/12/2020
		VND	VND
Ảnh hưởng của thay đổi tỷ giá hối đoái quy đổi ngoại tệ	61	(209.011.037)	(48.559.186)
TIỀN VÀ TƯƠNG ĐƯƠNG TIỀN CUỐI KỲ	70	28.329.258.466	26.779.800.418

NGUYỄN THỊ THỦY LOAN
Người lập biểu

PHẠM MINH ANH
Kê toán trưởng



PHẠM VĂN HƯƠNG
Tổng Giám đốc

TP. HCM, ngày 20 tháng 01 năm 2022



THUYẾT MINH BÁO CÁO TÀI CHÍNH HỢP NHẤT

Tại ngày 31 tháng 12 năm 2021

Bản thuyết minh này là một bộ phận không thể tách rời được đọc cùng với các báo cáo tài chính đính kèm

1. ĐẶC ĐIỂM HOẠT ĐỘNG

1.1. Hình thức sở hữu vốn

Công ty Cổ phần Vận tải biển Sài Gòn ("Công ty Mẹ") là doanh nghiệp được cổ phần hóa từ doanh nghiệp nhà nước – Công ty Vận tải biển Sài Gòn theo Quyết định số 6205/QĐ-UB ngày 9 tháng 12 năm 2004 của Chủ tịch Ủy ban nhân dân thành phố Hồ Chí Minh. Công ty hoạt động theo Giấy chứng nhận đăng ký kinh doanh lần đầu số 4103004628 (số hiện nay là 0300424088) ngày 14 tháng 4 năm 2006 do Sở Kế hoạch và Đầu tư thành phố Hồ Chí Minh cấp, và các giấy chứng nhận đăng ký kinh doanh thay đổi từ lần thứ 1 đến lần thứ 10 về việc bổ sung ngành nghề kinh doanh, tăng vốn điều lệ và thay đổi người đại diện theo pháp luật.

Vốn điều lệ: 144.200.000.000 VND. Số lượng cổ phiếu: 14.420.000 cổ phiếu. Mệnh giá: 10.000 VND/ cổ phiếu.

Trụ sở hoạt động của Công ty Mẹ được đặt tại số 9 Nguyễn Công Trứ, phường Nguyễn Thái Bình, quận 1, thành phố Hồ Chí Minh.

1.2. Lĩnh vực kinh doanh

Lĩnh vực kinh doanh của công ty Mẹ là thương mại và dịch vụ.

1.3. Ngành nghề kinh doanh

Theo giấy chứng nhận đăng ký doanh nghiệp, ngành nghề kinh doanh chính của công ty Mẹ như sau:

- Bán lẻ thực phẩm trong các cửa hàng chuyên doanh. Chi tiết: Bán lẻ thịt và các sản phẩm thịt trong các cửa hàng chuyên doanh; - Bán lẻ thủy sản trong các cửa hàng chuyên doanh; - Bán lẻ rau, quả trong các cửa hàng chuyên doanh; - Bán lẻ đường, sữa và các sản phẩm sữa, bánh, mứt, kẹo và các sản phẩm chế biến từ ngũ cốc, bột, tinh bột trong các cửa hàng chuyên doanh; - Bán lẻ thực phẩm khác trong các cửa hàng chuyên doanh.
- Bán lẻ đồ uống trong các cửa hàng chuyên doanh. Chi tiết: Bán lẻ đồ uống trong các cửa hàng chuyên doanh
- Khai thác quặng kim loại quý hiếm. Chi tiết: Khai thác quặng kim loại quý hiếm (Không hoạt động tại trụ sở).
- Xây dựng công trình kỹ thuật dân dụng khác. Chi tiết: Nạo vét đường thủy, đường biển.
- Sửa chữa máy móc, thiết bị. Chi tiết: Sửa chữa và bảo dưỡng máy móc, thiết bị công nghiệp.
- Sửa chữa thiết bị điện. Chi tiết: Sửa chữa và bảo dưỡng thiết bị điện.
- Sửa chữa thiết bị khác. Chi tiết: Sửa chữa và bảo dưỡng các thiết bị khác.
- Sản xuất điện. Chi tiết: Điện mặt trời (trừ truyền tải, điều độ hệ thống điện quốc gia và xây dựng, vận hành thủy điện đa mục tiêu, điện hạt nhân).
- Bán buôn nông, lâm sản nguyên liệu (trừ gỗ, tre, nứa) và động vật sống. Chi tiết: Bán buôn thóc, ngô và các loại hạt ngũ cốc khác; Bán buôn hoa và cây; Bán buôn động vật sống; Bán buôn thức ăn và nguyên liệu làm thức ăn cho gia súc, gia cầm và thủy sản; Bán buôn nông, lâm sản nguyên liệu khác (trừ gỗ, tre, nứa); (không hoạt động tại trụ sở).
- Bán buôn gạo, lúa mỳ, hạt ngũ cốc khác, bột mỳ. Chi tiết: Bán buôn gạo, lúa mỳ, hạt ngũ cốc khác, bột mỳ. (không hoạt động ở trụ sở).
- Bán buôn thực phẩm. Chi tiết: Bán buôn thịt và các sản phẩm từ thịt; - Bán buôn thủy sản; - Bán buôn rau, quả; - Bán buôn cà phê; - Bán buôn chè; - Bán buôn đường, sữa và các sản phẩm sữa, bánh kẹo và các sản phẩm chế biến từ ngũ cốc, bột, tinh bột; - Bán buôn thực phẩm khác. (không hoạt động tại trụ sở)
- Bán buôn đồ dùng khác cho gia đình. Chi tiết: Bán buôn vali, cặp, túi, ví, hàng da và giả da khác; Bán buôn dược phẩm và dụng cụ y tế; Bán buôn nước hoa, hàng mỹ phẩm và chế phẩm vệ sinh; Bán buôn hàng gốm, sứ, thủy tinh; Bán buôn đồ điện gia dụng, đèn và bộ đèn điện; Bán buôn giường, tủ, bàn ghế và đồ dùng nội thất tương tự; Bán buôn sách,

004
CÔNG
CỔ
PHẦN
HẠN
SAI
GÒN

THUYẾT MINH BÁO CÁO TÀI CHÍNH HỢP NHẤT

Tại ngày 31 tháng 12 năm 2021

- báo, tạp chí, văn phòng phẩm; Bán buôn dụng cụ thể dục, thể thao; Bán buôn đồ dùng khác cho gia đình chưa được phân vào đâu.
- Bán buôn đồ uống. Chi tiết: Bán buôn đồ uống có cồn; - Bán buôn đồ uống không có cồn.
 - Bán buôn sản phẩm thuốc lá, thuốc láo. Chi tiết: Bán buôn sản phẩm thuốc lá, thuốc láo.
 - Bán buôn vải, hàng may mặc, giày dép. Chi tiết: Bán buôn vải; Bán buôn thảm, đệm, chăn, màn, rèm, ga trải giường, gối và hàng dệt khác; Bán buôn hàng may mặc; Bán buôn giày dép.
 - Vận tải hàng hóa đường thủy nội địa. Chi tiết: Vận tải hàng hóa đường thủy nội địa bằng phương tiện cơ giới; - Vận tải hàng hóa đường thủy nội địa bằng phương tiện thô sơ.
 - Vận tải hàng hóa bằng đường bộ. Chi tiết: Vận tải hàng hóa bằng ô tô chuyên dụng; - Vận tải hàng hóa bằng ô tô loại khác (trừ ô tô chuyên dụng); - Vận tải hàng hóa bằng xe có động cơ loại khác; - Vận tải hàng hóa bằng phương tiện đường bộ khác. (trừ hóa lỏng khí để vận chuyển).
 - Vận tải hàng hóa đường sắt. Chi tiết: Vận tải hàng hóa bằng đường sắt liên tỉnh, nội thành và ngoại thành.
 - Cung ứng và quản lý nguồn lao động. Chi tiết: Cung ứng và quản lý nguồn lao động đi làm việc ở nước ngoài.
 - Xây dựng công trình kỹ thuật dân dụng khác. Chi tiết: Nạo vét luồng lạch đường thủy, đường biển.
 - Bán buôn chuyên doanh khác chưa được phân vào đâu. Chi tiết: Bán buôn phân bón, thuốc trừ sâu và hóa chất khác sử dụng trong nông nghiệp; - Bán buôn hóa chất khác (trừ loại sử dụng trong nông nghiệp); - Bán buôn chất dẻo dạng nguyên sinh; - Bán buôn cao su; Bán buôn tơ, xơ, sợi dệt; - Bán buôn phụ liệu may mặc và giày dép; - Bán buôn phế liệu, phế thải kim loại, phi kim loại; - Bán buôn chuyên doanh khác còn lại chưa được phân vào đâu.
 - Sửa chữa các sản phẩm kim loại đúc sẵn. Chi tiết: Dịch vụ sửa chữa bảo dưỡng container và thiết bị nâng hạ container tại kho bãi (không hoạt động tại trụ sở).
 - Chế biến, bảo quản thủy sản và các sản phẩm từ thủy sản. Chi tiết: Chế biến và bảo quản thủy sản đông lạnh; - Chế biến và bảo quản thủy sản khô; - Chế biến và bảo quản các sản phẩm khác từ thủy sản.
 - Bán buôn vật liệu, thiết bị lắp đặt khác trong xây dựng. Chi tiết: Bán buôn tre, nứa, gỗ cây và gỗ chế biến; - Bán buôn xi măng; - Bán buôn gạch xây, ngói, đá, cát, sỏi; - Bán buôn kính xây dựng; - Bán buôn sơn, vecsni; - Bán buôn gạch ốp lát và thiết bị vệ sinh; - Bán buôn đồ ngũ kim; - Bán buôn vật liệu, thiết bị lắp đặt khác trong xây dựng.
 - Sản xuất khác chưa được phân vào đâu. Chi tiết: Sản xuất vật liệu xây dựng (không hoạt động tại trụ sở).
 - Vận tải hàng hóa ven biển và viễn dương. Chi tiết: Vận tải hàng hóa ven biển; - Vận tải hàng hóa viễn dương.
 - Hoạt động dịch vụ hỗ trợ khác liên quan đến vận tải. Chi tiết: Dịch vụ đại lý, giao nhận vận chuyển; - Logistics; - Dịch vụ hỗ trợ khác liên quan đến vận tải chưa được phân vào đâu (trừ hóa lỏng khí để vận chuyển và hoạt động liên quan đến vận tải hàng không).
 - Kho bãi và lưu giữ hàng hóa. Chi tiết: Kho bãi và lưu giữ hàng hóa trong kho ngoại quan; - Kho bãi và lưu giữ hàng hóa trong kho đông lạnh (trừ kho ngoại quan); - Kho bãi và lưu giữ hàng hóa trong kho loại khác.
 - Kinh doanh bất động sản, quyền sử dụng đất thuộc chủ sở hữu, chủ sử dụng hoặc đi thuê. Chi tiết: Mua, bán nhà ở và quyền sử dụng đất ở; - Mua, bán nhà và quyền sử dụng đất không để ở; - Cho thuê, điều hành, quản lý nhà và đất ở; - Cho thuê, điều hành, quản lý nhà và đất không để ở; - Kinh doanh bất động sản khác.

Trong năm, hoạt động chính của Công ty Mẹ là:

- Kinh doanh vận tải hàng hóa đường thủy nội địa;
- Đại lý và môi giới hàng hải cho các tàu trong và ngoài nước;
- Giao nhận hàng hóa trong nước và quốc tế;
- Kinh doanh khai thác bãi container, kho chứa hàng trung chuyển;
- Kinh doanh và dịch vụ vận tải thủy nội địa;
- Kinh doanh vận tải hàng bằng ô tô, bằng đường sắt;
- Cho thuê văn phòng.

1.4. Chu kỳ sản xuất kinh doanh thông thường

THUYẾT MINH BÁO CÁO TÀI CHÍNH HỢP NHẤT

Tại ngày 31 tháng 12 năm 2021

Chu kỳ sản xuất, kinh doanh thông thường của Công ty Mẹ không quá 12 tháng.

1.5. Mã chứng khoán niêm yết

Cổ phiếu của Công ty Mẹ được giao dịch trên sàn Upcom tại Sở Giao dịch Chứng khoán Hà Nội với mã chứng khoán là SGS và ngày giao dịch đầu tiên là ngày 22 tháng 12 năm 2010.

1.6. Cấu trúc của Tập Đoàn

Tập đoàn bao gồm Công ty mẹ, hai công ty con và một công ty liên doanh, công ty liên kết, cụ thể như sau:

Công ty Mẹ

Công ty Mẹ có 3 chi nhánh trực thuộc:

- Chi nhánh Hải Phòng, số 57 Đinh Tiên Hoàng, phường Hoàng Văn Thụ, quận Hồng Bàng, thành phố Hải Phòng.
- Chi nhánh Cần Thơ, số 512/35 Cách Mạng tháng 8, phường Bùi Hữu Nghĩa, quận Bình Thủy, thành phố Cần Thơ.
- Chi nhánh Quy Nhơn, số 15 Hoàng Quốc Việt, phường Thị Nại, thành phố Quy Nhơn, tỉnh Bình Định.

Công ty con

Công ty Cổ phần Saigonship Đà Nẵng ("Saigonship Đà Nẵng"), trong đó công ty Mẹ nắm giữ 62,20% vốn chủ sở hữu, được thành lập tại Việt Nam, là một công ty cổ phần hoạt động theo Giấy chứng nhận đăng ký doanh nghiệp số 0401358956 ngày 21/05/2010 do Sở Kế hoạch và Đầu tư thành phố Đà Nẵng cấp.

Địa chỉ	Hoạt động chính	Vốn điều lệ (VND)	Tỷ lệ sở hữu	Tỷ lệ biểu quyết
Khu B1- 6 KCN Dịch vụ Thủy Sản Thọ Quang, Sơn Trà, TP. Đà Nẵng	Vận tải, container, đại lý	20.000.000.000	62,20%	62,20%

Công ty TNHH Liên doanh Giao nhận Kho vận Bình Minh, trong đó công ty Mẹ nắm giữ 100% vốn chủ sở hữu, được thành lập tại Việt Nam, hoạt động Theo Giấy chứng nhận đăng ký doanh nghiệp số 0306632711 ngày 31 tháng 12 năm 2008 do Sở Kế hoạch và Đầu tư TP. Hồ Chí Minh cấp và Giấy chứng nhận đăng ký thay đổi lần thứ 10 ngày 23 tháng 07 năm 2021.

Địa chỉ	Hoạt động chính	Vốn điều lệ (VND)	Tỷ lệ sở hữu	Tỷ lệ biểu quyết
27B, Quốc lộ 1A, Phường Linh Xuân, Quận Thủ Đức, Tp. HCM	Giao nhận, kho bãi	66.000.000.000	100,0%	100,0%

Công ty liên doanh, liên kết

Công ty liên doanh, liên kết không áp dụng phương pháp vốn chủ sở hữu khi lập báo cáo tài chính hợp nhất:

Tên công ty	Địa chỉ	Tỷ lệ sở hữu	Lý do
Công ty Liên doanh Vận tải thủy Sea Saigon	Số 9 Nguyễn Công Trứ P. Nguyễn Thái Bình Q.1	51%	Công ty đang trong quá trình thanh lý, giải thể

1.7. Tuyên bố về khả năng so sánh thông tin trên Báo cáo tài chính hợp nhất

Như đã trình bày tại thuyết minh số 3.1, kể từ ngày 01 tháng 01 năm 2015, Tập đoàn đã áp dụng Thông tư số 200/2014/TT-BTC ngày 22 tháng 12 năm 2014 của Bộ Tài Chính hướng dẫn Chế độ kế toán doanh nghiệp và Thông tư số 202/2014/TT-BTC do Bộ Tài chính ban hành

THUYẾT MINH BÁO CÁO TÀI CHÍNH HỢP NHẤT

Tại ngày 31 tháng 12 năm 2021

ngày 22 tháng 12 năm 2014 hướng dẫn phương pháp lập và trình bày báo cáo tài chính hợp nhất. Tập đoàn đã trình bày lại các số liệu so sánh, do vậy các số liệu trình bày trong Báo cáo tài chính hợp nhất cho kỳ tài chính kết thúc vào ngày 31 tháng 12 năm 2021 so sánh được với số liệu tương ứng của năm trước.

2. NĂM TÀI CHÍNH, ĐƠN VỊ TIỀN TỆ SỬ DỤNG TRONG KẾ TOÁN

2.1. Năm tài chính

Năm tài chính của Tập đoàn được bắt đầu từ ngày 01 tháng 01 và kết thúc vào ngày 31 tháng 12 hàng năm.

2.2. Đơn vị tiền tệ sử dụng trong kế toán

Đơn vị tiền tệ được sử dụng trong kế toán là Đồng Việt Nam (VND) do việc thu, chi chủ yếu được thực hiện bằng đơn vị tiền tệ VND.

3. CHUẨN MỰC VÀ CHẾ ĐỘ KẾ TOÁN ÁP DỤNG

3.1. Chuẩn mực và chế độ kế toán áp dụng

Báo cáo tài chính hợp nhất được lập và trình bày phù hợp với Chế độ kế toán doanh nghiệp ban hành theo Thông tư số 200/2014/TT-BTC ngày 22 tháng 12 năm 2014 của Bộ Tài chính ("Thông tư 200/2014/TT-BTC") và Thông tư số 202/2014/TT-BTC ngày 22 tháng 12 năm 2014 của Bộ Tài chính ("Thông tư 202/2014/TT-BTC") hướng dẫn phương pháp lập và trình bày báo cáo tài chính hợp nhất; và Chuẩn mực kế toán Việt Nam.

Tập đoàn áp dụng các chuẩn mực kế toán, chế độ kế toán doanh nghiệp Việt Nam ban hành theo Thông tư số 200/2014/TT-BTC, Thông tư số 53/2016/TT-BTC, Thông tư số 202/2014/TT-BTC và các thông tư khác hướng dẫn thực hiện chuẩn mực kế toán của Bộ Tài Chính trong việc lập và trình bày Báo cáo tài chính hợp nhất.

3.2. Tuyên bố về việc tuân thủ Chuẩn mực kế toán và Chế độ kế toán

Ban Giám đốc đảm bảo đã tuân thủ yêu cầu của các chuẩn mực kế toán, Chế độ kế toán doanh nghiệp Việt Nam

m được ban hành theo Thông tư 200/2014/TT-BTC, Thông tư 202/2014/TT-BTC cũng như các thông tư hướng dẫn thực hiện chuẩn mực kế toán của Bộ Tài chính trong việc lập Báo cáo tài chính hợp nhất.

4. CÁC CHÍNH SÁCH KẾ TOÁN CHỦ YẾU

4.1 Cơ sở lập báo cáo tài chính hợp nhất

Báo cáo tài chính hợp nhất bao gồm báo cáo tài chính của Công ty Mẹ và báo cáo tài chính của các công ty con do Công ty Mẹ kiểm soát cho đến ngày lập báo cáo hàng năm. Việc kiểm soát này đạt được khi Công ty Mẹ có khả năng kiểm soát các chính sách tài chính và hoạt động của các công ty nhận đầu tư nhằm thu được lợi ích từ hoạt động của các công ty này.

Kết quả hoạt động kinh doanh của các công ty con được mua lại hoặc bán đi trong năm được trình bày trong báo cáo kết quả hoạt động kinh doanh hợp nhất từ ngày mua hoặc cho đến ngày bán khoản đầu tư ở công ty con đó.

Trong trường hợp cần thiết, báo cáo tài chính của các công ty con được điều chỉnh để các chính sách kế toán được áp dụng tại Công ty Mẹ và các công ty con là giống nhau. Tất cả các nghiệp vụ và số dư giữa các công ty trong cùng Tập đoàn được loại bỏ khi hợp nhất báo cáo tài chính.

Lợi ích của cổ đông không kiểm soát trong tài sản thuần của công ty con hợp nhất được xác định là một chỉ tiêu riêng biệt tách khỏi phần vốn chủ sở hữu của cổ đông của Công ty Mẹ. Lợi ích của cổ đông không kiểm soát bao gồm giá trị các lợi ích của cổ đông không kiểm soát tại ngày hợp nhất kinh doanh ban đầu và phần lợi ích của cổ đông không kiểm soát trong sự biến động của tổng vốn chủ sở hữu kể từ ngày hợp nhất kinh doanh. Các khoản lỗ phát sinh tại

THUYẾT MINH BÁO CÁO TÀI CHÍNH HỢP NHẤT

Tại ngày 31 tháng 12 năm 2021

công ty con phải được phân bổ tương ứng với phần sở hữu của cổ đông không kiểm soát, kể cả trường hợp số lỗ đó lớn hơn phần sở hữu của cổ đông không kiểm soát trong tài sản thuần của công ty con.

Hợp nhất kinh doanh

Tài sản, công nợ và công nợ tiềm tàng của công ty con được xác định theo giá trị hợp lý tại ngày mua công ty con. Bất kỳ khoản phụ trội nào giữa giá mua và tổng giá trị hợp lý của tài sản được mua được ghi nhận là lợi thế thương mại. Bất kỳ khoản thiếu hụt nào giữa giá mua và tổng giá trị hợp lý của tài sản được mua được ghi nhận vào kết quả hoạt động kinh doanh của kỳ kế toán phát sinh hoạt động mua công ty con.

Lợi ích của cổ đông không kiểm soát tại ngày hợp nhất kinh doanh ban đầu được xác định trên cơ sở tỷ lệ của cổ đông không kiểm soát trong tổng giá trị hợp lý của tài sản, công nợ và công nợ tiềm tàng được ghi nhận.

4.2 Các giao dịch bằng ngoại tệ

Trong năm, các giao dịch phát sinh bằng đồng tiền khác với VND được chuyển đổi theo tỷ giá tại ngày phát sinh giao dịch. Số dư các khoản mục tiền tệ có gốc ngoại tệ tại ngày kết thúc năm tài chính được quy đổi theo tỷ giá do Ngân hàng nơi Công ty Mẹ và công ty con mở tài khoản.

Chênh lệch tỷ giá phát sinh trong năm từ các giao dịch bằng ngoại tệ được ghi nhận vào doanh thu hoạt động tài chính hoặc chi phí tài chính. Chênh lệch tỷ giá do đánh giá lại các khoản mục tiền tệ có gốc ngoại tệ tại ngày kết thúc năm tài chính sau khi bù trừ chênh lệch tăng và chênh lệch giảm được ghi nhận vào doanh thu hoạt động tài chính hoặc chi phí tài chính.

Tỷ giá sử dụng để quy đổi các giao dịch phát sinh bằng ngoại tệ là tỷ giá giao dịch thực tế tại thời điểm phát sinh giao dịch. Tỷ giá giao dịch thực tế đối với các giao dịch bằng ngoại tệ được xác định như sau:

- Tỷ giá giao dịch thực tế khi mua bán ngoại tệ (hợp đồng mua bán ngoại tệ giao ngay, hợp đồng kỳ hạn, hợp đồng tương lai, hợp đồng quyền chọn, hợp đồng hoán đổi): tỷ giá ký kết trong hợp đồng mua, bán ngoại tệ giữa Công ty và ngân hàng.
- Nếu hợp đồng không quy định tỷ giá thanh toán:
 - Đối với các khoản góp vốn hoặc nhận vốn góp: tỷ giá mua ngoại tệ của ngân hàng nơi Công ty mở tài khoản để nhận vốn của nhà đầu tư tại ngày góp vốn.
 - Đối với nợ phải thu: tỷ giá mua của ngân hàng thương mại nơi Công ty chỉ định khách hàng thanh toán tại thời điểm giao dịch phát sinh.
 - Đối với nợ phải trả: tỷ giá bán của ngân hàng thương mại nơi Công ty dự kiến giao dịch tại thời điểm giao dịch phát sinh.
 - Đối với các giao dịch mua sắm tài sản hoặc các khoản chi phí được thanh toán ngay bằng ngoại tệ (không qua các tài khoản phải trả): tỷ giá mua của ngân hàng thương mại nơi Công ty thực hiện thanh toán.

Tỷ giá sử dụng để đánh giá lại số dư các khoản mục tiền tệ có gốc ngoại tệ tại ngày kết thúc năm tài chính được xác định theo nguyên tắc sau:

- Đối với các khoản ngoại tệ gửi ngân hàng, các khoản mục tiền tệ có gốc ngoại tệ được phân loại là tài sản khác: tỷ giá mua ngoại tệ của ngân hàng nơi Công ty Mẹ và công ty con mở tài khoản.
- Đối với các khoản mục tiền tệ có gốc ngoại tệ được phân loại là nợ phải trả: tỷ giá bán ngoại tệ của Ngân hàng nơi Công ty Mẹ và công ty con mở tài khoản.

4.3 Tiền và các khoản tương đương tiền

Tiền bao gồm tiền mặt, tiền gửi ngân hàng không kỳ hạn và tiền đang chuyển. Các khoản tương đương tiền là các khoản đầu tư ngắn hạn có thời hạn thu hồi hoặc đáo hạn không quá 3 tháng có khả năng chuyển đổi dễ dàng thành một lượng tiền xác định và không có nhiều rủi ro trong chuyển đổi thành tiền.

THUYẾT MINH BÁO CÁO TÀI CHÍNH HỢP NHẤT

Tại ngày 31 tháng 12 năm 2021

4.4 Các khoản đầu tư tài chính

Các khoản đầu tư nắm giữ đến ngày đáo hạn

Khoản đầu tư được phân loại là nắm giữ đến ngày đáo hạn khi Tập đoàn có ý định và khả năng giữ đến ngày đáo hạn. Các khoản đầu tư nắm giữ đến ngày đáo hạn bao gồm: các khoản tiền gửi ngân hàng có kỳ hạn (bao gồm cả các loại tín phiếu, kỳ phiếu), trái phiếu, cổ phiếu ưu đãi bên phát hành bắt buộc phải mua lại tại một thời điểm nhất định trong tương lai và các khoản cho vay nắm giữ đến ngày đáo hạn với mục đích thu lãi hàng kỳ và các khoản đầu tư nắm giữ đến ngày đáo hạn khác.

Các khoản đầu tư nắm giữ đến ngày đáo hạn được ghi nhận ban đầu theo giá gốc bao gồm giá mua và các chi phí liên quan đến giao dịch mua các khoản đầu tư. Sau ghi nhận ban đầu, các khoản đầu tư này được ghi nhận theo giá trị có thể thu hồi. Thu nhập lãi từ các khoản đầu tư nắm giữ đến ngày đáo hạn sau ngày mua được ghi nhận trên Báo cáo kết quả hoạt động kinh doanh trên cơ sở dự thu. Lãi được hưởng trước khi Tập đoàn nắm giữ được ghi giảm trừ vào giá gốc tại thời điểm mua.

Khi có các bằng chứng chắc chắn cho thấy một phần hoặc toàn bộ khoản đầu tư có thể không thu hồi được và số tổn thất được xác định một cách đáng tin cậy thì tổn thất được ghi nhận vào chi phí tài chính trong năm và giảm trừ trực tiếp giá trị đầu tư.

Các khoản đầu tư vào công ty liên doanh, liên kết

Công ty liên doanh

Công ty liên doanh là doanh nghiệp được thành lập trên cơ sở thỏa thuận trên hợp đồng mà theo đó Công ty và các bên tham gia thực hiện hoạt động kinh tế trên cơ sở đồng kiểm soát. Đồng kiểm soát được hiểu là việc đưa ra các quyết định mang tính chiến lược liên quan đến các chính sách hoạt động và tài chính của công ty liên doanh phải có sự đồng thuận của các bên tham gia liên doanh.

Công ty liên kết

Công ty liên kết là một công ty mà Tập đoàn có ảnh hưởng đáng kể nhưng không có quyền kiểm soát đối với các chính sách tài chính và hoạt động. Ảnh hưởng đáng kể thể hiện ở quyền tham gia vào việc đưa ra các quyết định về chính sách tài chính và hoạt động của bên nhận đầu tư nhưng không có ảnh hưởng về mặt kiểm soát hoặc đồng kiểm soát những chính sách này.

Các khoản đầu tư vào công ty liên doanh, liên kết được ghi nhận ban đầu theo giá gốc, bao gồm giá mua hoặc khoản góp vốn cộng các chi phí liên quan trực tiếp đến việc đầu tư. Trường hợp đầu tư bằng tài sản phi tiền tệ, giá phí khoản đầu tư được ghi nhận theo giá trị hợp lý của tài sản phi tiền tệ tại thời điểm phát sinh.

Cổ tức và lợi nhuận của các kỳ trước khi khoản đầu tư được mua được hạch toán giảm giá trị của chính khoản đầu tư đó. Cổ tức và lợi nhuận của các kỳ sau khi khoản đầu tư được mua được ghi nhận doanh thu. Cổ tức được nhận bằng cổ phiếu chỉ được theo dõi số lượng cổ phiếu tăng thêm, không ghi nhận giá trị cổ phiếu nhận được.

Dự phòng tổn thất cho các khoản đầu tư vào công ty liên doanh, liên kết được trích lập khi công ty liên doanh, liên kết bị lỗ với mức trích lập bằng chênh lệch giữa vốn góp thực tế của các bên tại công ty liên doanh, liên kết và vốn chủ sở hữu thực có nhân với tỷ lệ góp vốn của Tập đoàn so với tổng số vốn góp thực tế của các bên tại công ty liên doanh, liên kết.

Công ty Mẹ đầu tư vào Công ty Liên Doanh Vận tải Thủy Sea Sài Gòn là 1.224.000 USD, tương đương 51% vốn điều lệ, khoản đầu tư này được trình bày theo phương pháp giá gốc do Công ty Liên Doanh Vận Tải Thủy Sea Sài Gòn đang trong quá trình thanh lý giải thể.

Các khoản đầu tư vào công cụ vốn của đơn vị khác

THUYẾT MINH BÁO CÁO TÀI CHÍNH HỢP NHẤT

Tại ngày 31 tháng 12 năm 2021

Đầu tư vào công cụ vốn của đơn vị khác bao gồm các khoản đầu tư công cụ vốn nhưng Tập đoàn không có quyền kiểm soát, đồng kiểm soát hoặc có ảnh hưởng đáng kể đối với bên được đầu tư.

Các khoản đầu tư vào công cụ vốn của đơn vị khác được ghi nhận ban đầu theo giá gốc, bao gồm giá mua hoặc khoản góp vốn cộng các chi phí trực tiếp liên quan đến hoạt động đầu tư. Cổ tức và lợi nhuận của các kỳ trước khi khoản đầu tư được mua được hạch toán giảm giá trị của chính khoản đầu tư đó. Cổ tức và lợi nhuận của các kỳ sau khi khoản đầu tư được mua được ghi nhận doanh thu. Cổ tức được nhận bằng cổ phiếu chỉ được theo dõi số lượng cổ phiếu tăng thêm, được ghi nhận theo mệnh giá.

Dự phòng tổn thất cho các khoản đầu tư vào công cụ vốn của đơn vị khác được trích lập như sau:

- Đối với khoản đầu tư vào cổ phiếu niêm yết hoặc giá trị hợp lý khoản đầu tư được xác định tin cậy, việc lập dự phòng dựa trên giá trị thị trường của cổ phiếu.
- Đối với khoản đầu tư không xác định được giá trị hợp lý tại thời điểm báo cáo, việc lập dự phòng được thực hiện căn cứ vào khoản lỗ của bên được đầu tư với mức trích lập bằng chênh lệch giữa vốn góp thực tế của các bên tại đơn vị khác và vốn chủ sở hữu thực có nhân với tỷ lệ góp vốn của Tập đoàn so với tổng số vốn góp thực tế của các bên tại đơn vị khác.

Tăng, giảm số dự phòng tổn thất đầu tư vào công cụ vốn của đơn vị khác cần phải trích lập tại ngày kết thúc năm tài chính được ghi nhận vào chi phí tài chính.

4.5 Các khoản phải thu

Các khoản nợ phải thu được phản ánh theo giá gốc trừ đi dự phòng phải thu khó đòi.

Việc phân loại các khoản phải thu là phải thu khách hàng và phải thu khác được thực hiện theo nguyên tắc sau:

- Phải thu của khách hàng phản ánh các khoản phải thu mang tính chất thương mại phát sinh từ giao dịch có tính chất mua – bán giữa Tập đoàn và người mua là đơn vị độc lập với Tập đoàn, bao gồm cả các khoản phải thu về tiền bán hàng xuất khẩu ủy thác cho đơn vị khác.
- Phải thu nội bộ phản ánh các khoản phải thu các đơn vị trực thuộc không có tư cách pháp nhân hạch toán phụ thuộc.
- Phải thu khác phản ánh các khoản phải thu không có tính thương mại, không liên quan đến giao dịch mua – bán.

Dự phòng nợ phải thu khó đòi thể hiện phần giá trị dự kiến bị tổn thất do các khoản phải thu không được khách hàng thanh toán phát sinh đối với số dư các khoản phải thu tại thời điểm lập Bảng cân đối kế toán. Việc trích lập hoặc hoàn nhập khoản dự phòng nợ phải thu khó đòi được ghi nhận vào chi phí quản lý doanh nghiệp trên báo cáo kết quả hoạt động kinh doanh.

4.6 Hàng tồn kho

Hàng tồn kho được ghi nhận theo giá thấp hơn giữa giá gốc và giá trị thuần có thể thực hiện được.

Giá gốc hàng tồn kho được xác định như sau:

- Nguyên vật liệu, hàng hóa: bao gồm chi phí mua và các chi phí liên quan trực tiếp khác phát sinh để có được hàng tồn kho ở địa điểm và trạng thái hiện tại.

Giá trị thuần có thể thực hiện được là giá bán ước tính của hàng tồn kho trong kỳ sản xuất, kinh doanh bình thường trừ chi phí ước tính để hoàn thành và chi phí ước tính cần thiết cho việc tiêu thụ chúng.

Giá trị hàng tồn kho được tính theo phương pháp nhập trước, xuất trước và được hạch toán theo phương pháp kê khai thường xuyên.

THUYẾT MINH BÁO CÁO TÀI CHÍNH HỢP NHẤT

Tại ngày 31 tháng 12 năm 2021

Dự phòng giảm giá hàng tồn kho được lập cho từng mặt hàng tồn kho có giá gốc lớn hơn giá trị thuần có thể thực hiện được. Đối với dịch vụ cung cấp dở dang, việc lập dự phòng giảm giá được tính theo từng loại dịch vụ có mức giá riêng biệt. Tăng, giảm số dư dự phòng giảm giá hàng tồn kho cần phải trích lập tại ngày kết thúc năm tài chính được ghi nhận vào giá vốn hàng bán.

4.7 Chi phí trả trước

Công cụ, dụng cụ

Công cụ, dụng cụ đã đưa vào sử dụng được phân bổ vào chi phí theo phương pháp đường thẳng với thời gian phân bổ không quá 2 năm.

Chi phí sửa chữa tài sản cố định

Chi phí sửa chữa tài sản cố định không đủ điều kiện ghi tăng nguyên giá tài sản cố định. Các chi phí này được phân bổ không quá 3 năm.

4.8 Tài sản cố định hữu hình

Tài sản cố định hữu hình được thể hiện theo nguyên giá trừ hao mòn lũy kế. Nguyên giá tài sản cố định hữu hình bao gồm toàn bộ các chi phí mà Tập đoàn phải bỏ ra để có được tài sản cố định tính đến thời điểm đưa tài sản đó vào trạng thái sẵn sàng sử dụng. Các chi phí phát sinh sau ghi nhận ban đầu chỉ được ghi tăng nguyên giá tài sản cố định nếu các chi phí này chắc chắn làm tăng lợi ích kinh tế trong tương lai do sử dụng tài sản đó. Các chi phí phát sinh không thỏa mãn điều kiện trên được ghi nhận là chi phí sản xuất, kinh doanh trong kỳ.

Khi bán hay thanh lý tài sản, nguyên giá và giá trị hao mòn lũy kế của tài sản được xóa sổ trong các báo cáo tài chính và bất kỳ các khoản lãi lỗ nào phát sinh do việc thanh lý đều được hạch toán vào báo cáo kết quả hoạt động kinh doanh.

Khấu hao tài sản cố định hữu hình được tính theo phương pháp khấu hao đường thẳng theo thời gian hữu ích ước tính của các tài sản như sau:

Nhà cửa, vật kiến trúc	5 - 50 năm
Máy móc, thiết bị	7 - 15 năm
Phương tiện vận tải, truyền dẫn	5 - 25 năm
Dụng cụ quản lý	3 - 8 năm
Tài sản cố định khác	8 - 15 năm

4.9 Tài sản cố định vô hình

Tài sản cố định vô hình được thể hiện theo nguyên giá trừ đi giá trị hao mòn lũy kế.

Nguyên giá tài sản cố định vô hình bao gồm toàn bộ các chi phí mà Tập đoàn phải bỏ ra để có được tài sản cố định tính đến thời điểm đưa tài sản đó vào trạng thái sẵn sàng sử dụng. Chi phí liên quan đến tài sản cố định vô hình phát sinh sau khi ghi nhận ban đầu được ghi nhận là chi phí sản xuất, kinh doanh trong kỳ trừ khi các chi phí này gắn liền với một tài sản cố định vô hình cụ thể và làm tăng lợi ích kinh tế từ các tài sản này.

Khi tài sản cố định vô hình được bán hay thanh lý, nguyên giá và giá trị hao mòn lũy kế được xóa sổ và lãi, lỗ phát sinh do thanh lý được ghi nhận vào thu nhập hay chi phí trong năm.

Quyền sử dụng đất

Quyền sử dụng đất là toàn bộ các chi phí thực tế Tập đoàn đã chi ra có liên quan trực tiếp tới đất sử dụng, bao gồm: tiền chi ra để có quyền sử dụng đất, chi phí cho đền bù, giải phóng mặt bằng, san lấp mặt bằng, lệ phí trước bạ,...

Quyền sử dụng đất không có thời hạn thì không thực hiện khấu hao. Đối với quyền sử dụng đất có thời hạn thì thời gian trích khấu hao là thời gian được phép sử dụng đất của Tập đoàn. Quyền sử dụng đất của Tập đoàn được khấu hao trong 50 năm.

THUYẾT MINH BÁO CÁO TÀI CHÍNH HỢP NHẤT

Tại ngày 31 tháng 12 năm 2021

Phần mềm máy vi tính

Giá mua của phần mềm máy tính mà không phải là bộ phận gắn với phần cứng có liên quan thì được vốn hóa. Nguyên giá của phần mềm máy tính là toàn bộ chi phí mà Tập đoàn đã chi ra tính đến thời điểm đưa phần mềm vào sử dụng. Phần mềm máy tính được khấu hao theo phương pháp đường thẳng trong 5 năm.

4.10 Bất động sản đầu tư

Bất động sản đầu tư là quyền sử dụng đất, nhà, một phần của nhà hoặc cơ sở hạ tầng thuộc sở hữu của Tập đoàn hay thuê tài chính được sử dụng nhằm mục đích thu lợi từ việc cho thuê hoặc chờ tăng giá. Bất động sản đầu tư được thể hiện theo nguyên giá trừ hao mòn lũy kế. Nguyên giá của bất động sản đầu tư là toàn bộ các chi phí mà Tập đoàn phải bỏ ra hoặc giá trị hợp lý của các khoản đưa ra để trao đổi nhằm có được bất động sản đầu tư tính đến thời điểm mua hoặc xây dựng hoàn thành.

Các chi phí liên quan đến bất động sản đầu tư phát sinh sau ghi nhận ban đầu được ghi nhận vào chi phí, trừ khi chi phí này có khả năng chắc chắn làm cho bất động sản đầu tư tạo ra lợi ích kinh tế trong tương lai nhiều hơn mức hoạt động được đánh giá ban đầu thì được ghi tăng nguyên giá.

Khi bất động sản đầu tư được bán, nguyên giá và khấu hao lũy kế được xóa sổ và lãi, lỗ nào phát sinh được hạch toán vào thu nhập hay chi phí trong kỳ. Bất động sản đầu tư được khấu hao theo phương pháp đường thẳng dựa trên thời gian hữu dụng ước tính như sau:

Quyền sử dụng đất	50 năm
Nhà cửa, vật kiến trúc	5 - 50 năm

4.11 Xây dựng cơ bản dở dang

Chi phí xây dựng cơ bản dở dang phản ánh các chi phí liên quan trực tiếp (bao gồm cả chi phí lãi vay có liên quan phù hợp với chính sách kế toán của Tập đoàn) đến các tài sản đang trong quá trình xây dựng, máy móc thiết bị đang lắp đặt để phục vụ cho mục đích sản xuất, cho thuê và quản lý cũng như chi phí liên quan đến việc sửa chữa tài sản cố định đang thực hiện. Các tài sản này được ghi nhận theo giá gốc và không được tính khấu hao.

Chi phí xây dựng cơ bản dở dang được kết chuyển ghi tăng tài sản cố định khi công trình hoàn thành, việc nghiệm thu tổng thể đã thực hiện xong, tài sản cố định được bàn giao và đưa vào trạng thái sẵn sàng sử dụng.

4.12 Các khoản nợ phải trả và chi phí phải trả

Các khoản nợ phải trả và chi phí phải trả được ghi nhận cho số tiền phải trả trong tương lai liên quan đến hàng hóa và dịch vụ đã nhận được. Chi phí phải trả được ghi nhận dựa trên các ước tính hợp lý về số tiền phải trả.

Việc phân loại các khoản phải trả là phải trả người bán, chi phí phải trả và phải trả khác được thực hiện theo nguyên tắc sau:

- Phải trả người bán phản ánh các khoản phải trả mang tính chất thương mại phát sinh từ giao dịch mua hàng hóa, dịch vụ, tài sản và người bán là đơn vị độc lập với Tập đoàn, bao gồm cả các khoản phải trả khi nhập khẩu thông qua người nhận ủy thác.
- Chi phí phải trả phản ánh các khoản phải trả cho hàng hóa, dịch vụ đã nhận được từ người bán hoặc đã cung cấp cho người mua nhưng chưa chi trả do chưa có hóa đơn hoặc chưa đủ hồ sơ, tài liệu kế toán và các khoản phải trả cho người lao động về tiền lương nghỉ phép, các khoản chi phí sản xuất, kinh doanh phải trích trước.
- Phải trả nội bộ phản ánh các khoản phải trả giữa đơn vị cấp trên và đơn vị cấp dưới trực thuộc không có tư cách pháp nhân hạch toán phụ thuộc.

THUYẾT MINH BÁO CÁO TÀI CHÍNH HỢP NHẤT

Tại ngày 31 tháng 12 năm 2021

- Phải trả khác phản ánh các khoản phải trả không có tính thương mại, không liên quan đến giao dịch mua, bán, cung cấp hàng hóa dịch vụ.

4.13 Tiền lương

Tiền lương phân bổ vào chi phí trong năm được căn cứ vào mức lương, các khoản lương khoán theo năng suất và phụ cấp đã được thỏa thuận trên Hợp đồng lao động và Thỏa ước lao động tập thể.

4.14 Các khoản trích theo lương

Bảo hiểm xã hội được trích trên tiền lương căn bản theo hợp đồng lao động vào chi phí 17,5% và trừ lương cán bộ công nhân viên là 8%.

Bảo hiểm y tế được trích trên lương căn bản vào chi phí là 3% và trừ vào lương cán bộ công nhân viên là 1,5%.

Bảo hiểm thất nghiệp được trích trên lương căn bản vào chi phí là 1% và trừ vào lương cán bộ công nhân viên là 1%.

Kinh phí công đoàn được trích trên lương căn bản vào chi phí là 2%.

4.15 Vốn chủ sở hữu

Vốn góp của chủ sở hữu

Vốn góp của chủ sở hữu được ghi nhận theo số vốn thực tế đã góp của các cổ đông.

Thặng dư vốn cổ phần

Thặng dư vốn cổ phần được ghi nhận theo số chênh lệch giữa giá phát hành và mệnh giá cổ phiếu khi phát hành lần đầu, phát hành bổ sung, chênh lệch giữa giá tái phát hành và giá trị sổ sách của cổ phiếu quỹ và cấu phần vốn của trái phiếu chuyển đổi khi đáo hạn. Chi phí trực tiếp liên quan đến việc phát hành bổ sung cổ phiếu và tái phát hành cổ phiếu quỹ được ghi giảm thặng dư vốn cổ phần.

Các quỹ

Các quỹ được trích lập và sử dụng theo Điều lệ Công ty.

4.16 Phân phối lợi nhuận

Lợi nhuận sau thuế thu nhập doanh nghiệp được phân phối cho các cổ đông sau khi đã trích lập các quỹ theo Điều lệ của Công ty cũng như các quy định của pháp luật và đã được Đại hội đồng cổ đông phê duyệt.


Việc phân phối lợi nhuận cho các cổ đông được cân nhắc đến các khoản mục phi tiền tệ nằm trong lợi nhuận sau thuế chưa phân phối có thể ảnh hưởng đến luồng tiền và khả năng chi trả cổ tức như lãi do đánh giá lại tài sản mang đi góp vốn, lãi do đánh giá lại các khoản mục tiền tệ, các công cụ tài chính và các khoản mục phi tiền tệ khác.

Cổ tức được ghi nhận là nợ phải trả khi được Đại hội đồng cổ đông phê duyệt.

4.17 Doanh thu

Doanh thu bán hàng

Doanh thu bán hàng được ghi nhận khi đồng thời thỏa mãn tất cả năm (5) điều kiện sau:



THUYẾT MINH BÁO CÁO TÀI CHÍNH HỢP NHẤT

Tại ngày 31 tháng 12 năm 2021

- Tập đoàn đã chuyển giao phần lớn rủi ro và lợi ích gắn liền với quyền sở hữu sản phẩm hoặc hàng hóa cho người mua;
- Tập đoàn không còn nắm giữ quyền quản lý hàng hóa như người sở hữu hàng hóa hoặc quyền kiểm soát hàng hóa;
- Doanh thu được xác định tương đối chắc chắn;
- Tập đoàn sẽ thu được lợi ích kinh tế từ giao dịch bán hàng; và
- Xác định được chi phí liên quan đến giao dịch bán hàng.

Doanh thu cung cấp dịch vụ

Doanh thu của giao dịch về cung cấp dịch vụ được ghi nhận khi kết quả của giao dịch đó được xác định một cách đáng tin cậy. Trường hợp giao dịch về cung cấp dịch vụ liên quan đến nhiều kỳ thì doanh thu được ghi nhận trong kỳ theo kết quả phân công việc đã hoàn thành tại ngày của Bảng cân đối kế toán của kỳ đó. Kết quả của giao dịch cung cấp dịch vụ được xác định khi thỏa mãn tất cả bốn (4) điều kiện sau:

- Doanh thu được xác định tương đối chắc chắn;
- Có khả năng thu được lợi ích kinh tế từ giao dịch cung cấp dịch vụ đó;
- Xác định được phần công việc đã hoàn thành tại ngày của Bảng Cân đối kế toán; và
- Xác định được chi phí phát sinh cho giao dịch và chi phí để hoàn thành giao dịch cung cấp dịch vụ đó.

Doanh thu cho thuê tài sản hoạt động

Doanh thu cho thuê tài sản hoạt động được ghi nhận theo phương pháp đường thẳng trong suốt thời gian cho thuê. Tiền cho thuê nhận trước của nhiều kỳ được phân bổ vào doanh thu phù hợp với thời gian cho thuê.

Tiền lãi

Tiền lãi được ghi nhận trên cơ sở dồn tích, được xác định trên số dư các tài khoản tiền gửi và lãi suất thực tế từng kỳ.

Cổ tức và lợi nhuận được chia

Cổ tức và lợi nhuận được chia được ghi nhận khi Công ty được quyền nhận cổ tức hoặc lợi nhuận từ việc góp vốn. Cổ tức được nhận bằng cổ phiếu chỉ được theo dõi số lượng cổ phiếu tăng thêm, không ghi nhận giá trị cổ phiếu nhận được

4.18 Chi phí đi vay

Chi phí đi vay bao gồm lãi tiền vay và các chi phí khác phát sinh liên quan trực tiếp đến khoản vay.

Chi phí đi vay được ghi nhận vào chi phí khi phát sinh. Trường hợp chi phí đi vay liên quan trực tiếp đến việc đầu tư xây dựng hoặc sản xuất tài sản dở dang cần có một thời gian đủ dài (trên 12 tháng) để có thể đưa vào sử dụng theo mục đích định trước hoặc bán thì chi phí đi vay này được vốn hóa. Đối với khoản vay riêng phục vụ việc xây dựng tài sản cố định, bất động sản đầu tư, lãi vay được vốn hóa kể cả khi thời gian xây dựng dưới 12 tháng. Các khoản thu nhập phát sinh từ việc đầu tư tạm thời các khoản vay được ghi giảm nguyên giá tài sản có liên quan.

Đối với các khoản vốn vay chung trong đó có sử dụng cho mục đích đầu tư xây dựng hoặc sản xuất tài sản dở dang thì chi phí đi vay vốn hóa được xác định theo tỷ lệ vốn hóa đối với chi phí lũy kế bình quân gia quyền phát sinh cho việc đầu tư xây dựng cơ bản hoặc sản xuất tài sản đó. Tỷ lệ vốn hóa được tính theo tỷ lệ lãi suất bình quân gia quyền của các khoản vay chưa trả trong năm, ngoại trừ các khoản vay riêng biệt phục vụ cho mục đích hình thành một tài sản cụ thể.

THUYẾT MINH BÁO CÁO TÀI CHÍNH HỢP NHẤT

Tại ngày 31 tháng 12 năm 2021

4.19 Thuế thu nhập doanh nghiệp

Chi phí thuế thu nhập doanh nghiệp bao gồm thuế thu nhập doanh nghiệp hiện hành và thuế thu nhập doanh nghiệp hoãn lại.

Thuế thu nhập hiện hành

Thuế thu nhập hiện hành là khoản thuế được tính dựa trên thu nhập tính thuế. Thu nhập tính thuế chênh lệch so với lợi nhuận kế toán là do điều chỉnh các khoản chênh lệch tạm thời giữa thuế và kế toán, các chi phí không được trừ cũng như điều chỉnh các khoản thu nhập không phải chịu thuế và các khoản lỗ được chuyển.

Thuế thu nhập hoãn lại

Thuế thu nhập hoãn lại là khoản thuế thu nhập doanh nghiệp sẽ phải nộp hoặc sẽ được hoãn lại do chênh lệch tạm thời giữa giá trị ghi sổ của tài sản và nợ phải trả cho mục đích lập Báo cáo tài chính và cơ sở tính thuế thu nhập. Thuế thu nhập hoãn lại phải trả được ghi nhận cho tất cả các khoản chênh lệch tạm thời chịu thuế. Tài sản thuế thu nhập hoãn lại chỉ được ghi nhận khi chắc chắn trong tương lai sẽ có lợi nhuận tính thuế để sử dụng những chênh lệch tạm thời được khấu trừ này.

Giá trị ghi sổ của tài sản thuế thu nhập doanh nghiệp hoãn lại được xem xét lại vào ngày kết thúc năm tài chính và sẽ được ghi giảm đến mức đảm bảo chắc chắn có đủ lợi nhuận tính thuế cho phép lợi ích của một phần hoặc toàn bộ tài sản thuế thu nhập hoãn lại được sử dụng. Các tài sản thuế thu nhập doanh nghiệp hoãn lại chưa được ghi nhận trước đây được xem xét lại vào ngày kết thúc năm tài chính và được ghi nhận khi chắc chắn có đủ lợi nhuận tính thuế để có thể sử dụng các tài sản thuế thu nhập hoãn lại chưa ghi nhận này.

Tài sản thuế thu nhập hoãn lại và thuế thu nhập hoãn lại phải trả được xác định theo thuế suất dự tính sẽ áp dụng cho năm tài sản được thu hồi hay nợ phải trả được thanh toán dựa trên các mức thuế suất có hiệu lực tại ngày kết thúc năm tài chính. Thuế thu nhập hoãn lại được ghi nhận vào Báo cáo kết quả hoạt động kinh doanh và chỉ ghi trực tiếp vào vốn chủ sở hữu khi khoản thuế đó liên quan đến các khoản mục được ghi thẳng vào vốn chủ sở hữu.

Tài sản thuế thu nhập hoãn lại và nợ thuế thu nhập hoãn lại phải trả được bù trừ khi:

- Tập đoàn có quyền hợp pháp được bù trừ giữa tài sản thuế thu nhập hiện hành với thuế thu nhập hiện hành phải nộp; và
- Các tài sản thuế thu nhập hoãn lại và thuế thu nhập hoãn lại phải trả này liên quan đến thuế thu nhập doanh nghiệp được quản lý bởi cùng một cơ quan thuế:
 - Đối với cùng một đơn vị chịu thuế; hoặc
 - Tập đoàn dự định thanh toán thuế thu nhập hiện hành phải trả và tài sản thuế thu nhập hiện hành trên cơ sở thuần hoặc thu hồi tài sản đồng thời với việc thanh toán nợ phải trả trong từng kỳ tương lai khi các khoản trọng yếu của thuế thu nhập hoãn lại phải trả hoặc tài sản thuế thu nhập hoãn lại được thanh toán hoặc thu hồi.

Các báo cáo thuế của Tập đoàn sẽ được kiểm tra bởi cơ quan thuế. Do sự áp dụng của luật thuế cho từng loại nghiệp vụ và việc giải thích, hiểu cũng như chấp thuận theo nhiều cách khác nhau nên số liệu của báo cáo tài chính có thể sẽ khác với số liệu của cơ quan thuế.

4.20 Lãi cơ bản trên cổ phiếu

Lãi cơ bản trên cổ phiếu được tính bằng cách chia lợi nhuận sau thuế thu nhập doanh nghiệp phân bổ cho cổ đông sở hữu cổ phiếu phổ thông của Công ty cho số lượng bình quân gia quyền của số cổ phiếu phổ thông đang lưu hành trong năm.

4.21 Báo cáo theo bộ phận

THUYẾT MINH BÁO CÁO TÀI CHÍNH HỢP NHẤT

Tại ngày 31 tháng 12 năm 2021

Bộ phận theo lĩnh vực kinh doanh là một phần có thể xác định riêng biệt tham gia vào quá trình sản xuất hoặc cung cấp sản phẩm, dịch vụ và có rủi ro và lợi ích kinh tế khác với các bộ phận kinh doanh khác.

Bộ phận theo khu vực địa lý là một phần có thể xác định riêng biệt tham gia vào quá trình sản xuất hoặc cung cấp sản phẩm, dịch vụ trong phạm vi một môi trường kinh tế cụ thể và có rủi ro và lợi ích kinh tế khác với các bộ phận kinh doanh trong các môi trường kinh tế khác.

4.22 Công cụ tài chính

Tài sản tài chính

Việc phân loại các tài sản tài chính này phụ thuộc vào bản chất và mục đích của tài sản tài chính và được quyết định tại thời điểm ghi nhận ban đầu. Các tài sản tài chính của Tập đoàn gồm có tiền và các khoản tương đương tiền, các khoản phải thu khách hàng, phải thu khác.

Tại thời điểm ghi nhận ban đầu, các tài sản tài chính được ghi nhận theo giá gốc cộng các chi phí giao dịch có liên quan trực tiếp đến tài sản tài chính đó.

Nợ phải trả tài chính

Việc phân loại các khoản nợ tài chính phụ thuộc vào bản chất và mục đích của khoản nợ tài chính và được quyết định tại thời điểm ghi nhận ban đầu. Nợ phải trả tài chính của Tập đoàn gồm có các khoản phải trả người bán, chi phí phải trả, các khoản phải trả khác.

Tại thời điểm ghi nhận lần đầu, trừ nợ phải trả liên quan đến thuê mua tài chính và trái phiếu chuyển đổi được ghi nhận theo giá phân bổ, các khoản nợ phải trả tài chính khác được ghi nhận ban đầu theo giá gốc trừ các chi phí giao dịch có liên quan trực tiếp đến nợ phải trả tài chính đó.

Giá trị phân bổ được xác định bằng giá trị ghi nhận ban đầu của nợ phải trả tài chính trừ đi các khoản hoàn trả gốc, cộng hoặc trừ các khoản phân bổ lũy kế tính theo phương pháp lãi suất thực tế của phần chênh lệch giữa giá trị ghi nhận ban đầu và giá trị đáo hạn, trừ đi các khoản giảm trừ (trực tiếp hoặc thông qua việc sử dụng một tài khoản dự phòng) do giảm giá trị hoặc do không thể thu hồi.

Phương pháp lãi suất thực tế là phương pháp tính toán giá trị phân bổ của một hoặc một nhóm nợ phải trả tài chính và phân bổ thu nhập lãi hoặc chi phí lãi trong kỳ có liên quan. Lãi suất thực tế là lãi suất chiết khấu các luồng tiền ước tính sẽ chi trả hoặc nhận được trong tương lai trong suốt vòng đời dự kiến của công cụ tài chính hoặc ngắn hơn, nếu cần thiết, trở về giá trị ghi sổ hiện tại thuần của nợ phải trả tài chính.

Công cụ vốn chủ sở hữu

Công cụ vốn chủ sở hữu là hợp đồng chứng tỏ được những lợi ích còn lại về tài sản của Tập đoàn sau khi trừ đi toàn bộ nghĩa vụ.

Bù trừ các công cụ tài chính

Các tài sản tài chính và nợ phải trả tài chính chỉ được bù trừ với nhau và trình bày giá trị thuần trên Bảng cân đối kế toán khi và chỉ khi Tập đoàn:

- Có quyền hợp pháp để bù trừ giá trị đã được ghi nhận; và
- Có dự định thanh toán trên cơ sở thuần hoặc ghi nhận tài sản và thanh toán nợ phải trả cùng một thời điểm.

4.23 Các bên liên quan

Các bên được coi là liên quan nếu một bên có khả năng kiểm soát hoặc có ảnh hưởng đáng kể đối với bên kia trong việc ra quyết định các chính sách tài chính và hoạt động. Các bên cũng được xem là bên liên quan nếu cùng chịu sự kiểm soát chung hay chịu ảnh hưởng đáng kể chung.

Các công ty sau đây được xem là các bên có liên quan:

THUYẾT MINH BÁO CÁO TÀI CHÍNH HỢP NHẤT

Tại ngày 31 tháng 12 năm 2021

Công ty	Địa điểm	Quan hệ
Tổng Công ty Cơ khí Giao thông Vận tải Sài Gòn	Việt Nam	Công ty mẹ
Công ty TNHH Dịch vụ Tiếp vận Toàn Cầu	Việt Nam	Cổ đông lớn
Công ty Liên doanh Vận tải thủy Sea Saigon	Việt Nam	Công ty liên doanh

4.24 Trình bày lại

Sau ngày phát hành báo cáo tài chính hợp nhất cho năm tài chính kết thúc ngày 31 tháng 12 năm 2014, Tổng Giám đốc đã quyết định trình bày lại báo cáo này để phù hợp với Thông tư số 200/2014/TT-BTC, việc trình bày lại được thực hiện cho các tài khoản sau:

Tại ngày 31/12/2014	Số liệu đã phát hành VND	Trình bày lại VND	Thay đổi thuần VND
Các khoản phải thu khác	8.138.090.139	9.224.678.628	1.086.588.489
Tài sản ngắn hạn khác	1.086.588.489	-	(1.086.588.489)
Phải thu dài hạn khác	-	37.000.000	37.000.000
Tài sản dài hạn khác	37.000.000	-	(37.000.000)
Quỹ đầu tư phát triển	13.590.599.950	14.900.205.997	1.309.606.047
Quỹ dự phòng tài chính	1.309.606.047	-	(1.309.606.047)

5. THÔNG TIN BỔ SUNG CHO CÁC KHOẢN MỤC TRÌNH BÀY TRONG BẢNG CÂN ĐỐI KẾ TOÁN

5.1 Tiền và các khoản tương đương tiền

	31/12/2021 VND	01/01/2021 VND
Tiền mặt tồn quỹ - VND	815.390.358	617.814.794
Tiền gửi ngân hàng - VND	11.508.635.229	10.466.412.518
Tiền gửi ngân hàng - USD	2.655.232.879	9.636.236.120
Các khoản tương đương tiền	13.350.000.000	6.059.336.986
	28.329.258.466	26.779.800.418

Chi tiết số dư tiền gửi ngân hàng có gốc ngoại tệ tại ngày 31 tháng 12 năm 2021 là 117.228,94 USD tương đương 2.655.232.879 VNĐ.

5.2 Đầu tư nắm giữ đến ngày đáo hạn

	31/12/2021 VND	01/01/2021 VND
Tiền gửi có kỳ hạn	86.800.000.000	81.800.000.000
	86.800.000.000	81.800.000.000

5.3 Phải thu ngắn hạn của khách hàng

	31/12/2021 VND	01/01/2021 VND
Phải thu khách hàng – bên liên quan		
Tổng Công ty Cơ khí Giao thông Vận tải Sài Gòn - TNHH MTV (SAMCO)	211.343.768	47.646.647
Công ty TNHH Dịch vụ Tiếp vận Toàn Cầu	-	-
Phải thu khách hàng – các tổ chức khác		
Công ty Maersk Việt Nam (MCC Singapore)	421.157.000	314.942.000
Công ty Cổ phần Dịch vụ Thương mại Tổng hợp Vincommerce	1.065.471.965	1.309.772.996
Công ty TNHH Giao nhận Quốc tế V.M.T.C	353.288.200	467.720.000
Công ty TNHH Leong Hup Feedmill Việt Nam	-	-
Công Ty CP Sửa Việt Nam	1.716.581.206	812.918.105
Công ty TNHH SITC Logistic Việt Nam	2.855.057.500	2.840.663.500

THUYẾT MINH BÁO CÁO TÀI CHÍNH HỢP NHẤT

Tại ngày 31 tháng 12 năm 2021

	31/12/2021	01/01/2021
	VND	VND
Các khoản phải thu khách hàng khác	9.620.966.775	6.750.171.862
	16.243.866.414	12.543.835.110

5.4 Trả trước cho người bán ngắn hạn

	31/12/2021	01/01/2021
	VND	VND
Trả trước cho người bán - các tổ chức khác		
Công ty Cổ phần Công nghiệp Tàu thủy Biển Việt	119.550.042	119.550.042
Cảng vụ Hàng hải Hải Phòng	118.287.208	567.609.759
Cảng vụ TP.Hồ Chí Minh	50.841.819	251.844.593
Công Ty Cổ Phần Kỹ Thuật Cơ Khí ASEAN	309.000.000	-
Các nhà cung cấp khác	691.772.793	475.719.896
	1.289.451.862	1.414.724.290

5.5 Phải thu ngắn hạn khác

	31/12/2021		01/01/2021	
	Giá trị VND	Dự phòng VND	Giá trị VND	Dự phòng VND
Phải thu các bên liên quan				
Công ty Liên doanh Vận tải thủy Sea Saigon	5.849.054.747	(5.849.054.747)	5.849.054.747	(5.849.054.747)
Tiền chi hộ - Tổng Công ty Cơ khí Giao thông Vận tải Sài Gòn - TNHH MTV (SAMCO)	69.816.594	-	29.875.694	-
Tiền chi hộ - Công ty Maersk Việt Nam (MCC Singapore)	12.787.653.480	-	11.555.291.358	-
Tạm ứng nhân viên	333.997.833	(6.139.708)	379.903.568	(6.139.708)
Công nợ phải thu chờ xử lý	921.770.041	(921.770.041)	921.770.041	(921.770.041)
Phải thu về cổ phần hóa	49.127.106	-	49.127.106	-
Cầm cố, thế chấp, ký quỹ, ký cược	60.000.000	-	60.000.000	-
Các khoản phải thu khác	2.161.248.702	(721.428.717)	2.062.538.794	(699.989.678)
	22.232.668.503	(7.498.393.213)	20.907.561.308	(7.476.954.114)

5.6 Nợ xấu

	31/12/2021			Giá trị hợp lý VND
	Giá gốc VND	Quá hạn VND	Dự phòng VND	
Phải thu khách hàng				
Công ty TNHH Minh Hiền	189.535.000	189.535.000	(189.535.000)	-
Công ty TNHH TM& VTB Nhật & Nam	25.534.752	25.534.752	(25.534.752)	-
Công ty TNHH Hiệp Long	42.950.000	42.950.000	(42.950.000)	-
Các khách hàng khác	520.216.160	520.216.160	(380.864.618)	139.351.542
Trả trước người bán				
Công ty TNHH Tuấn Nguyệt	90.000.000	90.000.000	(90.000.000)	-
Cty CP Công Nghiệp Tàu Thủy Biển Việt	119.550.042	119.550.042	(119.550.042)	-
Novo Cargo Services Limited	18.132.000	18.132.000	(18.132.000)	-
Nhà cung cấp khác	22.314.449	22.314.449	(22.314.449)	-
Phải thu khác				
Công ty Liên doanh Vận tải thủy Sea Saigon	5.849.054.747	5.849.054.747	(5.849.054.747)	-
Công nợ phải thu chờ xử lý	1.535.354.982	1.535.354.982	(1.535.354.982)	-
Đồng Xuân Trường	73.700.000	73.700.000	(73.700.000)	-

THUYẾT MINH BÁO CÁO TÀI CHÍNH HỢP NHẤT

Tại ngày 31 tháng 12 năm 2021

	31/12/2021			
	Giá gốc VND	Quá hạn VND	Dự phòng VND	Giá trị hợp lý VND
Đối tượng khác	90.308.047	90.308.047	(40.283.484)	50.024.563
	8.576.650.179	8.576.650.179	(8.387.274.074)	189.376.105

5.7 Hàng tồn kho

	31/12/2021		01/01/2021	
	Giá gốc VND	Dự phòng VND	Giá gốc VND	Dự phòng VND
Nguyên liệu, vật liệu	167.290.584	-	248.690.577	-
Công cụ, dụng cụ	726.449.669	(578.364.862)	726.649.669	(529.403.759)
Hàng hóa	292.727.881	-	254.464.507	-
Chi phí sản xuất, kinh doanh dở dang	25.919.500	-	13.471.881	-
	1.212.387.634	(578.364.862)	1.243.276.634	(529.403.759)

5.8 Chi phí trả trước ngắn hạn

	31/12/2021	01/01/2021
	VND	VND
Chi phí sửa chữa	725.883.873	780.552.435
Chi phí thuê văn phòng	27.500.000	27.500.000
Chi phí trả trước khác	727.624.285	636.745.496
	1.481.008.158	1.444.797.931

5.9 Phải thu dài hạn khác

	31/12/2021	01/01/2021
	VND	VND
Ký quỹ, ký cược dài hạn	158.100.000	52.100.000
	158.100.000	52.100.000

5.10 Tình hình tăng giảm tài sản cố định hữu hình

	Nhà cửa, vật kiến trúc VND	Máy móc thiết bị VND	Phương tiện vận tải VND	Thiết bị văn phòng VND	TSCĐ khác VND	Cộng VND
NGUYÊN GIÁ						
Tại 01/01/2021	38.579.917.142	4.562.776.484	24.715.442.705	1.338.073.265	2.373.486.091	71.569.695.687
Mua trong năm	311.520.000	-	858.480.000	-	37.000.000	1.207.000.000
Thanh lý trong năm	-	(308.664.341)	-	(32.250.000)	(952.240.374)	(1.293.154.715)
Tại 31/12/2021	38.891.437.142	4.254.112.143	25.573.922.705	1.305.823.265	1.458.245.717	71.483.540.972
GIÁ TRỊ HAO MÒN LŨY KẾ						
Tại 01/01/2021	24.833.603.574	4.246.689.016	18.412.792.505	617.425.053	1.455.381.424	49.565.891.572
Khấu hao trong năm	1.082.108.324	84.792.876	1.564.548.778	84.561.491	225.167.353	3.041.178.822
Thanh lý trong năm	-	(308.664.341)	-	(32.250.000)	(653.770.899)	(994.685.240)
Tại 31/12/2021	25.915.711.898	4.022.817.551	19.977.341.283	669.736.544	1.026.777.878	51.612.385.154
GIÁ TRỊ CÒN LẠI						
Tại 01/01/2021	13.746.313.568	316.087.468	6.302.650.200	720.648.212	918.104.667	22.003.804.115
Tại 31/12/2021	12.975.725.244	231.294.592	5.596.581.422	636.086.721	431.467.839	19.871.155.818

THUYẾT MINH BÁO CÁO TÀI CHÍNH HỢP NHẤT

Tại ngày 31 tháng 12 năm 2021

Bao gồm trong tài sản cố định hữu hình tại ngày 31/12/2021 có các tài sản có nguyên giá là 31.371.040.318 VND đã khấu hao hết nhưng vẫn còn sử dụng (01/01/2021: 29.818.584.674 VND).

5.11 Tình hình tăng giảm tài sản cố định vô hình

	Quyền sử dụng đất VND	Phần mềm kế toán VND	Tổng cộng VND
NGUYÊN GIÁ			
Tại ngày 01/01/2021	45.859.656.534	1.151.439.108	47.011.095.642
Mua trong năm	-	116.933.000	116.933.000
Tại ngày 31/12/2021	45.859.656.534	1.268.372.108	47.128.028.642
GIÁ TRỊ HAO MÒN LŨY KẾ			
Tại ngày 01/01/2021	8.044.387.117	754.249.626	8.798.636.743
Khấu hao trong năm	748.315.080	190.739.416	939.054.496
Tại ngày 31/12/2021	8.792.702.197	944.989.042	9.737.691.239
GIÁ TRỊ CÒN LẠI			
Tại ngày 01/01/2021	37.815.269.417	397.189.482	38.212.458.899
Tại ngày 31/12/2021	37.066.954.337	323.383.066	37.390.337.403

5.12 Bất động sản đầu tư cho thuê

	Quyền sử dụng đất VND	Nhà cửa vật kiến trúc VND	Cộng VND
NGUYÊN GIÁ			
Tại ngày 01/01/2021	8.992.704.000	17.970.151.342	26.962.855.342
Mua mới	-	-	-
Tại ngày 31/12/2021	8.992.704.000	17.970.151.342	26.962.855.342
GIÁ TRỊ HAO MÒN LŨY KẾ			
Tại ngày 01/01/2021	5.129.113.054	17.970.151.342	23.099.264.396
Khấu hao trong kỳ	194.681.976	-	194.681.976
Tại ngày 31/12/2021	5.323.795.030	17.970.151.342	23.293.946.372
GIÁ TRỊ CÒN LẠI			
Tại ngày 01/01/2021	3.863.590.946	-	3.863.590.946
Tại ngày 31/12/2021	3.668.908.970	-	3.668.908.970

Nguyên giá bất động sản đầu tư đã khấu hao hết nhưng vẫn còn sử dụng tại ngày 31 tháng 12 năm 2021 là:

Tại 01/01/2021	- 17.970.151.342	17.970.151.342
Tại 31/12/2021	- 17.970.151.342	17.970.151.342

5.13 Chi phí xây dựng cơ bản dở dang

	31/12/2021 VND	01/01/2021 VND
Công trình mở rộng trung tâm kho vận (*)	11.304.343.378	11.154.066.833
	11.304.343.378	11.154.066.833

(*) Bao gồm chi phí đền bù, giải tỏa mặt bằng trong Dự án xây dựng bãi container của 6.480m² và 2.110m² cho Trung tâm kho vận.

THUYẾT MINH BÁO CÁO TÀI CHÍNH HỢP NHẤT

Tại ngày 31 tháng 12 năm 2021

5. 14 Đầu tư góp vốn vào đơn vị khác

	31/12/2021		01/01/2021	
	Tỷ lệ góp vốn	Giá trị đầu tư VND	Tỷ lệ góp vốn	Giá trị đầu tư VND
Đầu tư vào công ty liên doanh, liên kết:				
Công ty Liên doanh Vận tải thủy Sea Sài Gòn	51%	18.983.934.769	51%	18.983.934.769
Tổng cộng		18.983.934.769		18.983.934.769
Dự phòng đầu tư tài chính dài hạn		(18.983.934.769)		(18.983.934.769)
<i>Trong đó:</i>				
Công ty Liên doanh Vận tải thủy Sea Sài Gòn		(18.983.934.769)		(18.983.934.769)
Giá trị thuần		-		-

Đầu tư vào công ty liên doanh, liên kết

Công ty Liên doanh Vận tải thủy Sea Sài Gòn

Theo Giấy chứng nhận đầu tư số 2310/GP ngày 11 tháng 2 năm 2003 do Bộ Kế hoạch và Đầu tư cấp, vốn góp của Công ty Mẹ trong Công ty Liên doanh Vận tải thủy Sea Sài Gòn là 1.224.000 USD, tương đương 51% vốn điều lệ. Công ty Liên doanh Vận tải thủy Sea Sài Gòn đang trong quá trình thanh lý giải thể.

5. 15 Chi phí trả trước dài hạn

	31/12/2021 VND	01/01/2021 VND
Quyền sử dụng đất 13.753 m ² bãi Container	1.684.883.401	1.777.548.181
Chi phí sửa chữa, nâng cấp	218.001.850	321.068.792
Chi phí công cụ dụng cụ	-	-
Chi phí trả trước khác	229.518.788	370.970.835
	2.132.404.039	2.469.587.808

5. 16 Tài sản thuế thu nhập hoãn lại

	31/12/2021 VND	01/01/2021 VND
Tài sản thuế thu nhập hoãn lại	169.771.475	-
	169.771.475	-

Thuế suất thuế thu nhập doanh nghiệp sử dụng để xác định giá trị tài sản thuế thu nhập hoãn lại là 20%.

5. 17 Phải trả người bán ngắn hạn

	31/12/2021 VND	01/01/2021 VND
Phải trả các bên liên quan		
Công ty TNHH Dịch vụ Tiếp vận Toàn Cầu	-	-
Phải trả các nhà cung cấp khác		
Công ty Hoa tiêu Khu vực II	809.313.975	772.066.207
Công ty TNHH MTV Hoa tiêu Hàng hải Khu vực I	233.056.976	1.646.650.558
Công ty Cổ phần Greating Fortune Logistics	4.668.529.669	2.338.518.444
Cty TNHH MTV Dịch vụ Vận tải Hoàng Bảo Thư	360.232.274	57.600.000
Cty TNHH MTV Hồng Phước Nguyễn	639.909.544	343.040.000
Các nhà cung cấp khác	4.812.056.647	6.335.506.557
	11.523.099.085	11.493.381.766

THUYẾT MINH BÁO CÁO TÀI CHÍNH HỢP NHẤT

Tại ngày 31 tháng 12 năm 2021

5.18 Người mua trả tiền trước ngắn hạn

	31/12/2021	01/01/2021
	VND	VND
Trả trước của các khách hàng khác		
Tạm thu tiền nâng hạ, vệ sinh, sửa chữa container	6.120.000	11.270.000
JML Global Logistics Co., Ltd	-	52.802.156
Công ty TNHH TM – GN Chúc Minh	94.335.221	-
Các khách hàng khác	-	52.793.432
	100.455.221	116.865.588

5.19 Thuế

5.19.1 Thuế và các khoản khác phải thu Nhà nước

	31/12/2021	01/01/2021
	VND	VND
Thuế thu nhập cá nhân	67.510.196	52.304.619
Tiền thuê đất	138.591.771	138.591.771
Thuế thu nhập doanh nghiệp	74.834.181	-
Các loại thuế khác	6.499.576	6.499.576
	287.435.724	197.395.966

5.19.2 Thuế và các khoản phải nộp Nhà nước

	31/12/2021	01/01/2021
	VND	VND
Thuế GTGT	539.939.335	732.228.951
Thuế thu nhập doanh nghiệp	1.838.194.504	403.111.320
Thuế TNCN	31.900.969	29.518.141
Tiền thuê đất	-	-
Các loại thuế không thường xuyên khác	406.842.709	437.299.709
	2.816.877.517	1.602.158.121

5.19.3 Chi tiết biến động trong năm

	01/01/2021		Số phát sinh trong năm		31/12/2021	
	Phải nộp VND	Phải thu VND	Số phải nộp VND	Số đã nộp VND	Phải nộp VND	Phải thu VND
Thuế GTGT đầu ra	732.228.951	-	6.538.772.123	(6.731.061.739)	539.939.335	-
Thuế thu nhập doanh nghiệp	403.111.320	-	7.917.019.359	(6.556.770.356)	1.838.194.504	(74.834.181)
Thuế thu nhập cá nhân	29.518.141	(52.304.619)	802.469.778	(815.292.527)	31.900.969	(67.510.196)
Thuế nhà đất, tiền thuê đất	-	(138.591.771)	3.169.933.450	(3.169.933.450)	-	(138.591.771)
Thuế nhà thầu, môn bài	437.299.709	-	28.051.000	(58.508.000)	406.842.709	-
Phí, lệ phí và các khoản phải nộp khác	-	(6.499.576)	6.763.466	(6.763.466)	-	(6.499.576)
Cộng	1.602.158.121	(197.395.966)	18.463.009.176	(17.338.329.538)	2.816.877.517	(287.435.724)

5.20 Chi phí phải trả ngắn hạn

	31/12/2021	01/01/2021
	VND	VND
Chi phí lãi vay	-	-
Phí dịch vụ hải quan, nâng hạ container	2.259.486.364	1.987.285.455
Điện, nước, dịch vụ mua ngoài	59.000.000	199.090.909
Các chi phí phải trả khác	30.127.272	52.319.091
	2.348.613.636	2.238.695.455

THUYẾT MINH BÁO CÁO TÀI CHÍNH HỢP NHẤT

Tại ngày 31 tháng 12 năm 2021

5. 21 Phải trả ngắn hạn khác	31/12/2021	01/01/2021
	VND	VND
Phải trả các bên liên quan		
Cổ tức phải trả cho các cổ đông (*)	4.032.113.227	3.641.319.955
Phải trả các tổ chức và cá nhân khác		
Kinh phí công đoàn, các khoản bảo hiểm	27.457.973	21.095.949
Nhận ký quỹ, ký cược	721.000.000	281.000.000
Các khoản phải trả khác	273.377.937	519.661.261
	5.053.949.137	4.463.077.165
(*) Đây là khoản cổ tức phải trả cho cổ đông chưa lưu ký.		
5. 22 Vay và nợ thuê tài chính ngắn hạn	31/12/2021	01/01/2021
	VND	VND
Vay và nợ thuê tài chính ngắn hạn	-	-
	-	-
5. 23 Quỹ khen thưởng, phúc lợi	31/12/2021	01/01/2021
	VND	VND
Quỹ khen thưởng	1.926.653.433	1.096.466.518
Quỹ phúc lợi	425.919.887	236.856.387
	2.352.573.320	1.333.322.905
5. 24 Doanh thu chưa thực hiện dài hạn	31/12/2021	01/01/2021
	VND	VND
Chênh lệch lãi đánh giá tài sản năm trước	-	-
	-	-
5. 25 Phải trả dài hạn khác	31/12/2021	01/01/2021
	VND	VND
Nhận ký quỹ, ký cược dài hạn	8.849.000.000	8.849.000.000
	8.849.000.000	8.849.000.000
5. 26 Vay và nợ thuê tài chính dài hạn	31/12/2021	01/01/2021
	VND	VND
	-	-
	-	-



THUYẾT MINH BÁO CÁO TÀI CHÍNH HỢP NHẤT

Tại ngày 31 tháng 12 năm 2021

5.27 Vốn chủ sở hữu (“CSH”)

5.27.1 Bảng đối chiếu biến động vốn chủ sở hữu

	Vốn đầu tư của CSH VND	Thặng dư vốn cổ phần VND	Vốn khác của Chủ sở hữu VND	Quỹ đầu tư phát triển VND	Lợi nhuận chưa phân phối VND	Lợi ích cổ đông không kiểm soát VND	Cộng VND
Tại ngày 01/01/2020	144.200.000.000	11.436.551.000	-	114.123.524	27.161.238.459	6.687.725.696	189.599.638.679
Lợi nhuận trong năm	-	-	-	-	30.491.922.247	649.755.535	31.141.677.782
Trích lập các quỹ	-	-	-	49.444.249	(1.514.888.498)	-	(1.465.444.249)
Chia cổ tức	-	-	-	-	(21.630.000.000)	(424.340.000)	(22.054.340.000)
Tại ngày 31//12/2020	144.200.000.000	11.436.551.000	-	163.567.773	34.508.272.208	6.913.141.231	197.221.532.212
Tại ngày 01/01/2021	144.200.000.000	11.436.551.000	-	163.567.773	34.508.272.208	6.913.141.231	197.221.532.212
Lợi nhuận trong kỳ	-	-	-	-	28.548.413.607	906.996.301	29.455.409.908
Trích lập các quỹ	-	-	-	-	(3.198.098.118)	-	(3.198.098.118)
Hoàn nhận quỹ	-	-	-	(163.567.773)	262.991.000	(99.423.227)	-
Tăng vốn	-	-	1.202.905.000	-	(1.202.905.000)	1.498.961.000	1.498.961.000
Chia cổ tức	-	-	-	-	(23.072.000.000)	-	(23.072.000.000)
Điều chỉnh khác	-	-	-	-	-	(731.175.000)	(731.175.000)
Tại ngày 31/12/2021	144.200.000.000	11.436.551.000	1.202.905.000	-	35.846.673.697	8.488.500.305	201.174.630.002

THUYẾT MINH BÁO CÁO TÀI CHÍNH HỢP NHẤT

Tại ngày 31 tháng 12 năm 2021

5.27.2 Chi tiết vốn góp của chủ sở hữu

	Tỷ lệ (%)	31/12/2021 VND	01/01/2021 VND
Tổng Công ty Cơ khí Giao thông Vận tải Sài Gòn – TNHH MTV (SAMCO)	51,00	73.542.000.000	73.542.000.000
Công ty TNHH Dịch vụ Tiếp vận Toàn Cầu	37,42	53.963.540.000	53.963.540.000
Các cổ đông khác	11,58	16.694.460.000	16.694.460.000
	100,00	144.200.000.000	144.200.000.000

5.27.3 Cổ phiếu

	31/12/2021 Cổ phiếu	01/01/2021 Cổ phiếu
Số lượng cổ phiếu đăng ký phát hành	14.420.000	14.420.000
Số lượng cổ phiếu đã bán ra công chúng	14.420.000	14.420.000
Cổ phiếu phổ thông	14.420.000	14.420.000
Cổ phiếu ưu đãi	-	-
Số lượng cổ phiếu được mua lại	-	-
Cổ phiếu phổ thông	-	-
Cổ phiếu ưu đãi	-	-
Số lượng cổ phiếu đang lưu hành	14.420.000	14.420.000
Cổ phiếu phổ thông	14.420.000	14.420.000
Cổ phiếu ưu đãi	-	-

Mệnh giá cổ phiếu đang lưu hành: 10.000 VND/Cổ phiếu.

5.27.4 Lợi ích của cổ đông không kiểm soát

Lợi ích của cổ đông không kiểm soát thể hiện phần nắm giữ của các cổ đông khác đối với giá trị tài sản thuần và kết quả hoạt động kinh doanh của Saigonship Đà Nẵng.

Tỷ lệ lợi ích của cổ đông không kiểm soát tại Saigonship Đà Nẵng được xác định như sau:

	VND
Vốn điều lệ của công ty con (Saigonship Đà Nẵng)	20.000.000.000
Trong đó:	
Vốn phân bổ cho công ty Mẹ	12.439.039.000
Vốn phân bổ cho cổ đông không kiểm soát	7.560.961.000
Tỷ lệ lợi ích của cổ đông không kiểm soát	37,80%

Lợi ích của cổ đông không kiểm soát tại ngày 31 tháng 12 năm 2021 và ngày 01 tháng 01 năm 2021 như sau:

	31/12/2021 VND	01/01/2021 VND
Vốn điều lệ	7.560.961.000	6.062.000.000
Lợi nhuận chưa phân phối	927.539.305	851.141.231
	8.488.500.305	6.913.141.231

Lợi ích của cổ đông không kiểm soát từ kết quả hoạt động kinh doanh như sau:

	Kỳ 2021 VND	Kỳ 2020 VND
Lợi nhuận/(lỗ) trong kỳ của Saigonship Đà Nẵng	2.399.156.142	1.718.711.647
Lợi nhuận/(lỗ) của cổ đông không kiểm soát	906.996.301	649.755.535

THUYẾT MINH BÁO CÁO TÀI CHÍNH HỢP NHẤT

Tại ngày 31 tháng 12 năm 2021

5.28	Các khoản mục ngoài bảng cân đối kế toán		
	Ngoại tệ các loại	31/12/2021	01/01/2021
	Dollar Mỹ (USD)	117.228,94	419.136,56
6.	THÔNG TIN BỔ SUNG CHO CÁC KHOẢN MỤC TRÌNH BÀY TRONG BÁO CÁO KẾT QUẢ HOẠT ĐỘNG KINH DOANH		
6.1	Doanh thu bán hàng và cung cấp dịch vụ		
6.1.1	Doanh thu thuần	31/12/2021	31/12/2020
		VND	VND
	Doanh thu dịch vụ hàng hải	6.542.419.698	4.500.657.382
	Doanh thu dịch vụ giao nhận và vận tải	90.460.381.895	72.412.553.460
	Doanh thu dịch vụ kho vận	93.344.232.395	100.225.719.239
	Doanh thu cho thuê văn phòng	384.000.000	1.178.928.000
	Doanh thu bán hàng	1.162.363.636	527.454.545
	Doanh thu khác	-	2.807.433.027
	Cộng	191.893.397.624	181.652.745.653
	Các khoản giảm trừ doanh thu	(391.090.909)	-
	Doanh thu thuần	191.502.306.715	181.652.745.653
6.1.2	Doanh thu bán hàng và cung cấp dịch vụ cho các bên liên quan	31/12/2021	31/12/2020
		VND	VND
	Tổng Công ty Cơ khí giao thông vận tải Sài Gòn	509.054.094	764.683.996
		509.054.094	764.683.996
6.2	Giá vốn hàng bán	31/12/2021	31/12/2020
		VND	VND
	Giá vốn dịch vụ hàng hải	5.083.595.567	3.663.798.403
	Giá vốn dịch vụ giao nhận và vận tải	87.738.290.924	71.059.324.009
	Giá vốn dịch vụ kho vận	52.784.768.211	61.284.678.224
	Giá vốn cho thuê văn phòng	69.143.076	447.113.076
	Giá vốn hàng bán	1.037.322.936	471.545.392
	Giá vốn khác	-	2.409.138.266
		146.713.120.714	139.335.597.370
6.3	Doanh thu hoạt động tài chính	31/12/2021	31/12/2020
		VND	VND
	Lãi tiền gửi	4.389.104.569	7.917.102.595
	Cổ tức, lợi nhuận được chia	-	-
	Lãi chênh lệch tỷ giá	65.630.631	422.072.515
	Lãi chênh lệch tỷ giá do đánh giá lại khoản mục tiền tệ có gốc ngoại tệ	-	-
	Khác	-	-
		4.454.735.200	8.339.175.110

THUYẾT MINH BÁO CÁO TÀI CHÍNH HỢP NHẤT

Tại ngày 31 tháng 12 năm 2021

6.4 Chi phí tài chính	31/12/2021	31/12/2020
	VND	VND
Chi phí lãi vay	-	18.568.235
Lỗ chênh lệch tỷ giá	224.857.802	342.171.844
Lỗ chênh lệch tỷ giá do đánh giá lại các khoản mục tiền tệ có gốc ngoại tệ	25.131.290	66.159.289
Hoàn nhập dự phòng đầu tư tài chính dài hạn	-	-
Chi phí tài chính khác	-	4.370.090
	249.989.092	431.269.458
6.5 Chi phí quản lý doanh nghiệp	31/12/2021	31/12/2020
	VND	VND
Chi phí nhân viên	6.246.514.245	8.327.550.186
Chi phí vật liệu, bao bì	91.194.690	83.982.777
Chi phí đồ dùng văn phòng	174.152.831	449.909.386
Chi phí khấu hao tài sản cố định	572.693.043	581.833.123
Thuế, phí, lệ phí	500.031.947	282.116.505
Dự phòng phải thu nợ khó đòi	130.122.292.00	193.141.882
Chi phí dịch vụ mua ngoài	1.613.896.063	781.408.920
Chi phí khác	3.277.237.587	3.326.142.804
	12.605.842.698	14.026.085.583
6.6 Thu nhập khác	31/12/2021	31/12/2020
	VND	VND
Lãi từ thanh lý nhượng bán tài sản	411.128.935	377.793.056
Thu nhập từ thanh lý công cụ, dụng cụ	8.927.273	41.507.000
Thu từ bồi thường bảo hiểm	-	85.517.760
Thu lãi phạt	-	27.373.810
Thu nhập khác	254.394.529	15.982.009
	674.450.737	548.173.635
6.7 Chi phí khác	31/12/2021	31/12/2020
	VND	VND
Chi phí thanh lý	91.633.834	-
Chi phí bồi thường	190.000.000	17.000.000
Chi phí xử lý công nợ	-	-
Tiền chậm nộp, chi phí phạt	80.966	182.754.592
Chi phí khác	4.978.132	60.701.012
	286.692.932	260.455.604
6.8 Chi phí thuế thu nhập doanh nghiệp hoãn lại	31/12/2021	31/12/2020
	VND	VND
Chi phí thuế TNDN hoãn lại phát sinh từ các khoản chênh lệch tạm thời chịu thuế	(169.771.475)	-
Thu nhập thuế TNDN hoãn lại phát sinh từ việc hoàn nhập thuế TNDN hoãn lại	-	-
Chi phí thuế TNDN hoãn lại	(169.771.475)	-

THUYẾT MINH BÁO CÁO TÀI CHÍNH HỢP NHẤT

Tại ngày 31 tháng 12 năm 2021

6.9 Lãi cơ bản trên cổ phiếu

Việc tính toán lãi cơ bản trên cổ phiếu phân bổ cho các cổ đông sở hữu cổ phiếu phổ thông của công ty Mẹ được thực hiện trên cơ sở các số liệu sau:

	31/12/2021	31/12/2020
Lợi nhuận sau thuế của cổ đông của công ty mẹ	28.548.413.607	30.491.922.247
Trừ: Số trích quỹ khen thưởng, phúc lợi	-	(1.465.444.249)
Lợi nhuận để tính lãi cơ bản trên cổ phiếu	28.548.413.607	29.026.477.998
Số cổ phiếu bình quân lưu hành trong kỳ (cổ phiếu)	14.420.000	14.420.000
Lãi cơ bản trên cổ phiếu (VND/cổ phiếu)	1.980	2.013

Số lượng cổ phiếu phổ thông đang lưu hành bình quân trong kỳ được tính như sau:

	31/12/2021	31/12/2020
Cổ phiếu phổ thông đang lưu hành đầu năm	14.420.000	14.420.000
Ảnh hưởng của cổ phiếu phổ thông mua lại (cổ phiếu quỹ)	-	-
Ảnh hưởng của cổ phiếu phổ thông phát hành	-	-
Cổ phiếu phổ thông đang lưu hành bình quân trong kỳ	14.420.000	14.420.000

6.10 Chi phí sản xuất kinh doanh theo yếu tố

	31/12/2021 VND	31/12/2020 VND
Chi phí nguyên liệu, vật liệu	6.225.385.826	3.401.048.651
Chi phí nhân công	23.907.824.296	23.865.446.114
Chi phí khấu hao tài sản cố định	4.174.915.294	4.743.379.541
Chi phí dịch vụ mua ngoài	110.053.726.626	110.601.229.844
Chi phí khác	14.081.386.227	10.827.935.888
	158.443.238.269	153.439.040.038

7. THÔNG TIN BỔ SUNG CHO CÁC KHOẢN MỤC TRÌNH BÀY TRONG BÁO CÁO LƯU CHUYỂN TIỀN TỆ

7.1 Các giao dịch không bằng tiền

Trong năm Tập đoàn phát sinh các giao dịch không bằng tiền như sau:

	31/12/2021 VND	31/12/2020 VND
Mua tài sản cố định bằng cách nhận các khoản nợ	-	-
Mua tài sản thông qua nghiệp vụ cho thuê tài chính	-	-
Nhận góp vốn bằng tài sản	-	-
Đầu tư vào công ty khác thông qua phát hành cổ phiếu	-	-
Chuyển nợ phải trả thành vốn chủ sở hữu	-	-

THUYẾT MINH BÁO CÁO TÀI CHÍNH HỢP NHẤT

Tại ngày 31 tháng 12 năm 2021

7.2	Tiền thu từ đi vay	31/12/2021	31/12/2020
		VND	VND
	Tiền thu từ đi vay theo khế ước thông thường	-	-
	Tiền thu từ đi vay dưới hình thức khác	-	-
		<u>-</u>	<u>-</u>
7.3	Tiền trả nợ gốc vay	31/12/2021	31/12/2020
		VND	VND
	Tiền trả nợ gốc vay theo khế ước thông thường	-	(1.278.968.916)
	Tiền trả nợ vay dưới hình thức khác	-	-
		<u>-</u>	<u>(1.278.968.916)</u>

8. CÔNG CỤ TÀI CHÍNH

Tập đoàn có các tài sản tài chính như các khoản phải thu khách hàng và các khoản phải thu khác, tiền mặt và tiền gửi ngắn hạn phát sinh trực tiếp từ hoạt động của Tập đoàn. Nợ phải trả tài chính của Tập đoàn chủ yếu bao gồm các khoản nợ vay, các khoản phải trả người bán và các khoản phải trả khác. Mục đích chính của các khoản nợ phải trả tài chính này là nhằm huy động các nguồn tài chính phục vụ cho các hoạt động của Tập đoàn.

Tập đoàn chịu rủi ro thị trường, rủi ro tín dụng và rủi ro thanh khoản.

Nghiệp vụ quản lý rủi ro là nghiệp vụ không thể thiếu cho toàn bộ hoạt động kinh doanh của Tập đoàn. Tập đoàn đã xây dựng hệ thống kiểm soát nhằm đảm bảo sự cân bằng ở mức độ hợp lý giữa chi phí khi rủi ro phát sinh và chi phí quản lý rủi ro. Tập đoàn chưa thực hiện các biện pháp phòng ngừa các rủi ro này do thiếu thị trường mua các công cụ tài chính.

Ban Giám đốc xem xét và thống nhất áp dụng các chính sách quản lý cho những rủi ro nói trên như sau:

i. Rủi ro thị trường

Rủi ro thị trường là rủi ro mà giá trị hợp lý của các luồng tiền trong tương lai của các công cụ tài chính sẽ biến động theo những thay đổi của giá thị trường. Rủi ro thị trường có bốn loại rủi ro: rủi ro lãi suất, rủi ro tiền tệ, rủi ro về giá hàng hóa và rủi ro về giá khác, chẳng hạn như rủi ro về giá cổ phần.

Các phân tích về độ nhạy như được trình bày dưới đây liên quan tới tình hình tài chính của Tập đoàn tại ngày 31 tháng 12 năm 2021 và ngày 01 tháng 01 năm 2021.

Các phân tích độ nhạy này được lập trên cơ sở giá trị các khoản nợ thuần, tỷ lệ giữa các khoản nợ có lãi suất cố định và khoản nợ có lãi suất thả nổi là không thay đổi.

Tập đoàn mua và bán các công cụ phái sinh, và cũng làm phát sinh các khoản nợ phải trả tài chính, nhằm quản lý rủi ro thị trường. Tất cả các giao dịch này đều được thực hiện trong khuôn khổ hướng dẫn của Ban quản lý rủi ro.

Rủi ro lãi suất

Rủi ro lãi suất là rủi ro mà giá trị hợp lý hoặc các luồng tiền trong tương lai của một công cụ tài chính sẽ biến động theo những thay đổi của lãi suất thị trường. Rủi ro thị trường do thay đổi lãi suất của Tập đoàn chủ yếu liên quan đến tiền, các khoản tiền gửi ngắn hạn và các khoản vay của Tập đoàn. Tập đoàn quản lý rủi ro lãi suất bằng cách phân tích tình hình cạnh tranh trên thị trường để có được lãi suất có lợi cho mục đích của Tập đoàn và vẫn nằm trong giới hạn quản lý rủi ro của mình.

THUYẾT MINH BÁO CÁO TÀI CHÍNH HỢP NHẤT

Tại ngày 31 tháng 12 năm 2021

Rủi ro ngoại tệ

Rủi ro ngoại tệ là rủi ro mà giá trị hợp lý của các luồng tiền trong tương lai của các công cụ tài chính sẽ biến động theo những thay đổi của tỷ giá hối đoái. Tập đoàn chịu rủi ro do sự thay đổi của tỷ giá hối đoái liên quan trực tiếp đến hoạt động kinh doanh của Tập đoàn.

Tập đoàn có rủi ro tỷ giá hối đoái từ các giao dịch mua, bán và đi vay bằng đơn vị tiền tệ không phải là đơn vị tiền tệ kế toán của Tập đoàn, chủ yếu bằng VND, và ngoài ra, bằng Đô la Mỹ (USD). Đơn vị tiền tệ của các giao dịch này chủ yếu là VND, USD.

Rủi ro tỷ giá hối đoái của Tập đoàn được quản lý bằng cách giữ mức rủi ro ở mức có thể chấp nhận được thông qua việc mua hoặc bán ngoại tệ ở tỷ giá giao ngay khi cần thiết để xử lý việc mức rủi ro tỷ giá hối đoái ngắn hạn vượt mức cho phép.

Tại ngày 31 tháng 12 năm 2021, Tập đoàn có các khoản tài sản/ nợ phải trả tiền tệ thuần chịu ảnh hưởng của rủi ro tỷ giá hối đoái như sau:

Tiền và các khoản tương đương tiền	117.228,94 USD
Phải thu khách hàng	-

Rủi ro về giá cổ phiếu

Các cổ phiếu do Tập đoàn nắm giữ bị ảnh hưởng bởi các rủi ro thị trường phát sinh từ tính không chắc chắn về giá trị tương lai của các cổ phiếu đầu tư. Tập đoàn quản lý rủi ro về giá cổ phiếu bằng cách thiết lập hạn mức đầu tư. Hội đồng Quản trị của Tập đoàn cũng xem xét và phê duyệt các quyết định đầu tư vào cổ phiếu. Tập đoàn đánh giá rủi ro về giá cổ phiếu là không đáng kể.

Rủi ro về bất động sản

Tập đoàn đã xác định được rủi ro sau liên quan đến danh mục đầu tư bất động sản: (i) việc chi phí của các đề án phát triển có thể tăng nếu có sự chậm trễ trong quá trình lập kế hoạch. Tập đoàn thuê các chuyên gia cố vấn chuyên về các yêu cầu lập kế hoạch cụ thể trong phạm vi đề án nhằm giảm các rủi ro trong quá trình lập kế hoạch; (ii) rủi ro giá trị hợp lý của danh mục đầu tư bất động sản do các yếu tố cơ bản của thị trường và người mua.

ii. Rủi ro tín dụng

Rủi ro tín dụng là rủi ro mà một bên tham gia trong một công cụ tài chính hoặc hợp đồng giao dịch không thực hiện được nghĩa vụ của mình, dẫn đến tổn thất về tài chính. Tập đoàn có rủi ro tín dụng từ các hoạt động kinh doanh của mình (chủ yếu đối với tài khoản phải thu khách hàng), và từ hoạt động tài chính của mình, bao gồm tiền gửi ngân hàng và các công cụ tài chính khác.

Phải thu khách hàng

Tập đoàn thường xuyên theo dõi các khoản phải thu chưa thu được. Đối với các khách hàng lớn. Tập đoàn xem xét sự suy giảm trong chất lượng tín dụng của từng khách hàng tại ngày lập báo cáo. Tập đoàn tìm cách duy trì sự kiểm soát chặt chẽ các khoản phải thu tồn đọng và bố trí nhân sự kiểm soát tín dụng để giảm thiểu rủi ro tín dụng. Trên cơ sở này và việc các khoản phải thu khách hàng của Tập đoàn có liên quan đến nhiều khách hàng khác nhau, rủi ro tín dụng không tập trung đáng kể vào một khách hàng nhất định.

Tiền gửi ngân hàng

Tập đoàn chủ yếu duy trì số dư tiền gửi tại các ngân hàng được nhiều người biết đến tại Việt Nam. Rủi ro tín dụng của số dư tiền gửi tại các ngân hàng được quản lý bởi bộ phận ngân quỹ của Tập đoàn theo chính sách của Tập đoàn. Rủi ro tín dụng tối đa của Tập đoàn đối với các

THUYẾT MINH BÁO CÁO TÀI CHÍNH HỢP NHẤT

Tại ngày 31 tháng 12 năm 2021

khoản mục trên bảng cân đối kế toán tại ngày kết thúc kỳ tài chính là giá trị ghi sổ như trình bày trong Thuyết minh số 5.1. Tập đoàn nhận thấy mức độ tập trung rủi ro tín dụng đối với khoản tiền gửi ngân hàng là thấp.

iii. Rủi ro thanh khoản

Rủi ro thanh khoản là rủi ro mà Tập đoàn sẽ gặp khó khăn khi thực hiện các nghĩa vụ tài chính do thiếu vốn. Rủi ro thanh khoản của Tập đoàn chủ yếu phát sinh từ việc các tài sản tài chính và nợ phải trả tài chính có thời điểm đáo hạn lệch nhau.

Tập đoàn giảm thiểu rủi ro thanh khoản bằng cách duy trì một lượng tiền mặt và các khoản tương đương tiền và các khoản vay ngân hàng ở mức mà Ban Giám đốc cho rằng đủ để đáp ứng cho các hoạt động của Tập đoàn và giảm thiểu rủi ro do những biến động của luồng tiền.

Bảng dưới đây tổng hợp thời hạn thanh toán của các khoản nợ phải trả tài chính của Tập đoàn dựa trên các khoản thanh toán dự kiến trên hợp đồng cơ sở chưa được chiết khấu:

	Dưới 1 năm	Từ 1 đến 5 năm	VND Tổng cộng
Ngày 31 tháng 12 năm 2021			
Các khoản vay và nợ	-	-	-
Phải trả người bán	11.523.099.085	-	11.523.099.085
Các khoản phải trả, phải nộp khác và chi phí phải trả	5.026.491.164	8.849.000.000	13.875.491.164
	16.549.590.249	8.849.000.000	25.398.590.249
Ngày 01 tháng 01 năm 2021			
Các khoản vay và nợ	-	-	-
Phải trả người bán	11.493.381.766	-	11.493.381.766
Các khoản phải trả, phải nộp khác và chi phí phải trả	4.441.981.216	8.849.000.000	13.290.981.216
	15.935.362.982	8.849.000.000	24.784.362.982

Tập đoàn cho rằng mức độ tập trung rủi ro đối với việc trả nợ là thấp. Tập đoàn có đủ khả năng tiếp cận các nguồn vốn cần thiết.

Tài sản đảm bảo

Tập đoàn không nắm giữ bất kỳ tài sản đảm bảo nào của bên thứ ba tại ngày 31 tháng 12 năm 2021.

iv. Giá trị hợp lý

(1) So sánh giá trị hợp lý và giá trị ghi sổ

Bảng sau đây thể hiện tài sản tài chính và nợ phải trả tài chính của Tập đoàn:

Tài sản tài chính	Giá trị ghi sổ		Giá trị hợp lý	
	31/12/2021	01/01/2021	31/12/2021	01/01/2021
Tiền và khoản tương đương tiền	28.329.258.466	26.779.800.418	28.329.258.466	26.779.800.418
Các khoản đầu tư tài chính	86.800.000.000	81.800.000.000	86.800.000.000	81.800.000.000
Phải thu khách hàng	16.243.866.414	12.543.835.110	15.604.982.044	11.964.672.830
Phải thu khác	22.232.668.503	20.907.561.308	14.734.275.290	13.430.607.194
	153.605.793.383	142.031.196.836	145.468.515.800	133.975.080.442

Nợ phải trả tài chính

THUYẾT MINH BÁO CÁO TÀI CHÍNH HỢP NHẤT

Tại ngày 31 tháng 12 năm 2021

	Giá trị ghi sổ		Giá trị hợp lý	
	31/12/2021	01/01/2021	31/12/2021	01/01/2021
Vay và nợ	-	-	-	-
Phải trả người bán	11.523.099.085	11.493.381.766	11.523.099.085	11.493.381.766
Chi phí phải trả và phải trả khác	13.875.491.164	13.290.981.216	13.875.491.164	13.290.981.216
	25.398.590.249	24.784.362.982	25.398.590.249	24.784.362.982

Giá trị hợp lý của tài sản và nợ phải trả tài chính không được đánh giá và xác định một cách chính thức vào ngày 31 tháng 12 năm 2021 và ngày 01 tháng 01 năm 2021. Tuy nhiên, Ban Giám đốc đánh giá giá trị hợp lý của những tài sản và phải trả tài chính này không có chênh lệch trọng yếu với giá trị ghi sổ của chúng tại ngày kết thúc kỳ tài chính.

(2) Cơ sở xác định giá trị hợp lý

Các khoản phải thu khách hàng và các khoản phải thu khác

Giá trị hợp lý của các khoản phải thu khách hàng và các khoản phải thu khác, không bao gồm các khoản phải thu và phải trả theo tiến độ kế hoạch hợp đồng xây dựng, được ước tính theo giá trị hiện tại của dòng tiền trong tương lai, được chiết khấu theo lãi suất thị trường tại ngày báo cáo. Giá trị hợp lý của các công cụ này được xác định chỉ nhằm mục đích thuyết minh thông tin.

Các công cụ phái sinh

Giá trị hợp lý của các hợp đồng giao dịch kỳ hạn được căn cứ trên giá niêm yết trên thị trường, nếu có. Nếu không có giá niêm yết trên thị trường, giá trị hợp lý được tính bằng cách chiết khấu giá trị chênh lệch giữa giá kỳ hạn theo hợp đồng và giá kỳ hạn hiện hành đối với thời gian đáo hạn còn lại của hợp đồng theo lãi suất không chứa đựng rủi ro được điều chỉnh cho rủi ro tín dụng. Giá trị hợp lý của các công cụ này được xác định chỉ nhằm mục đích thuyết minh thông tin.

Nợ phải trả tài chính phi phái sinh

Giá trị hợp lý, xác định chỉ nhằm mục đích thuyết minh thông tin, được tính dựa trên giá trị hiện tại của dòng tiền tương lai trả gốc và lãi, được chiết khấu theo lãi suất thị trường tại ngày kết thúc niên độ kế toán. Đối với cấu phần nợ của trái phiếu chuyển đổi, lãi suất thị trường được xác định bằng cách tham chiếu các khoản nợ phải trả tương tự không có quyền lựa chọn chuyển đổi. Đối với các khoản nợ thuê tài chính, lãi suất thị trường được xác định bằng cách tham khảo các hợp đồng thuê tương tự.

v. Phòng ngừa rủi ro

Tập đoàn không áp dụng chính sách kế toán phòng ngừa rủi ro.

9. CÁC THÔNG TIN KHÁC

9.1. Giao dịch và số dư với các bên liên quan

Các bên liên quan với Tập đoàn bao gồm: các thành viên quản lý chủ chốt, các cá nhân có liên quan với các thành viên quản lý chủ chốt và các bên liên quan khác.

Trong năm tài chính có phát sinh nghiệp vụ chủ yếu với các bên có liên quan như sau:

Công ty liên quan	Nội dung nghiệp vụ	Số tiền
-------------------	--------------------	---------

THUYẾT MINH BÁO CÁO TÀI CHÍNH HỢP NHẤT

Tại ngày 31 tháng 12 năm 2021

VND

Tổng Công ty Cơ khí giao thông vận tải Sài Gòn	Doanh thu cung cấp dịch vụ	509.054.094
	Thu tiền chi hộ	188.474.088
	Chi hộ	228.414.988
	Cổ tức phải trả	11.766.720.000
Công ty TNHH Dịch vụ Tiếp vận Toàn Cầu	Cước vận chuyển	123.750.000
	Cổ tức phải trả	8.634.166.400
	Phí nâng hạ cont	890.908
	Thu tiền chi hộ	3.548.000
	Chi hộ	22.318.000

Vào ngày 31 tháng 12 năm 2021 . số dư các khoản phải thu/ (phải trả) với các bên có liên quan như sau:

Công ty liên quan	Nội dung	Phải thu/ (Phải trả) VND
Tổng Công ty Cơ khí giao thông vận tải Sài Gòn	Phải thu thương mại	211.343.768
	Phải thu khác	69.816.594
Công ty Liên Doanh Vận Tải Thủy Sea Saigon	Phải thu khác	5.849.054.747
Công ty TNHH Dịch vụ Tiếp vận Toàn Cầu	Phải thu thương mại	132.412.500
	Phải thu khác	18.770.000



THUYẾT MINH BÁO CÁO TÀI CHÍNH HỢP NHẤT

Tại ngày 31 tháng 12 năm 2021

Mẫu B 09-DN/HN

9.2. Thông tin bộ phận

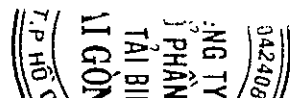
9.2.1 Báo cáo bộ phận chính yếu: theo lĩnh vực kinh doanh

Thông tin bộ phận chính yếu được trình bày theo lĩnh vực kinh doanh (chi tiết xem 6.1 và 6.2).

9.2.2 Báo cáo bộ phận chính yếu: theo khu vực địa lý

Toàn bộ hoạt động của Tập đoàn chỉ diễn ra trên lãnh thổ Việt Nam.

Chỉ tiêu	Cần Thơ	Hải Phòng	Quy Nhơn	TP.HCM	Đà Nẵng	Loại trừ nội bộ	Tổng cộng
Kỳ tài chính kết thúc ngày 31/12/2021							
1. Doanh thu thuần	131.617.539	9.611.904.816	1.377.858.729	136.936.575.829	49.516.079.585	(6.071.729.783)	191.502.306.715
- Doanh thu thuần từ bán hàng bán ra bên ngoài	131.617.539	9.611.904.816	1.377.858.729	136.936.575.829	49.516.079.585	(6.071.729.783)	191.502.306.715
2. Chi phí	254.956.166	10.149.859.145	979.568.704	96.105.455.652	45.295.010.830	(6.071.729.783)	146.713.120.714
- Giá vốn (không bao gồm khấu hao)	228.919.490	9.980.883.822	979.568.704	92.535.665.800	44.884.897.387	(6.071.729.783)	142.538.205.420
- Chi phí khấu hao	26.036.676	168.975.323	-	3.569.789.852	410.113.443	-	4.174.915.294
3. Lợi nhuận từ hoạt động kinh doanh	(123.338.627)	(537.954.329)	398.290.025	40.831.120.177	4.221.068.755	-	44.789.186.001
Tại ngày 31 tháng 12 năm 2021							
1. Tài sản bộ phận	239.296.397	470.475.732	1.564.561.324	293.503.639.554	27.245.187.861	(84.516.636.322)	238.506.524.546
2. Tài sản không phân bổ	-	-	-	-	-	-	-
Tổng tài sản	239.296.397	470.475.732	1.564.561.324	293.503.639.554	27.245.187.861	(84.516.636.322)	238.506.524.546
3. Nợ phải trả bộ phận	2.332.341	2.122.486.041	3.384.057	32.174.918.984	4.957.327.956	(1.928.554.835)	37.331.894.544
4. Nợ phải trả không phân bổ	-	-	-	-	-	-	-
Tổng nợ phải trả	2.332.341	2.122.486.041	3.384.057	32.174.918.984	4.957.327.956	(1.928.554.835)	37.331.894.544



THUYẾT MINH BÁO CÁO TÀI CHÍNH HỢP NHẤT

Tại ngày 31 tháng 12 năm 2021

9.3. Thu nhập của Hội đồng quản trị, Ban kiểm soát và Ban Giám đốc

Thu nhập của các thành viên quản lý chủ chốt như sau:

	31/12/2021	31/12/2020
	VND	VND
Ban Giám đốc	1.793.550.856	2.965.624.001
Hội đồng quản trị và Ban kiểm soát	450.000.000	276.000.000
	<u>2.243.550.856</u>	<u>3.241.624.001</u>

9.4. Sự kiện sau ngày trên bảng cân đối kế toán

Không có sự kiện quan trọng nào xảy ra sau ngày lập Bảng cân đối kế toán hợp nhất (ngày 31 tháng 12 năm 2021) cho đến thời điểm lập Báo cáo này, cần thiết phải có các điều chỉnh số liệu hoặc công bố trong Báo cáo tài chính hợp nhất.

NGUYỄN THỊ THUÝ LOAN
Người lập biểu

M.S.D.N: 0300424088 - C.T.C.P
CÔNG TY
CỔ PHẦN
VẬN TẢI BIỂN
SÀI GÒN
QUẬN 1 - T.P. HỒ CHÍ MINH

PHẠM MINH ANH
Kế toán trưởng

Phạm Văn Hương
Tổng Giám đốc

TP. Hồ Chí Minh, ngày 20 tháng 01 năm 2022

M.S.D.N: 0300424088 - C.T.C.P
CÔNG TY
CỔ PHẦN
VẬN TẢI BIỂN
SÀI GÒN
QUẬN 1 - T.P. HỒ CHÍ MINH