



Công ty Cổ phần Bảo hiểm Ngân hàng Nông nghiệp

Báo cáo tài chính cho năm
kết thúc ngày 31 tháng 12 năm 2021



Công ty Cổ phần Bảo hiểm Ngân hàng Nông nghiệp
Thông tin về Công ty

Giấy phép kinh doanh
bảo hiểm số

38/GP/KDBH

ngày 18 tháng 10 năm 2006

Giấy phép kinh doanh bảo hiểm do Bộ Tài chính cấp, có hiệu lực từ ngày ký và đã được điều chỉnh nhiều lần, lần điều chỉnh gần đây nhất là Giấy phép điều chỉnh số 38/GPĐC6/KDBH ngày 10 tháng 2 năm 2022.

Hội đồng Quản trị

Ông Phạm Đức Tuấn
Ông Nguyễn Tiến Hải
Ông Đặng Văn Liễu
Ông Lê Hồng Quân
Ông Dương Văn Thành

Chủ tịch
Thành viên
Thành viên
Thành viên
Thành viên

Ban Tổng Giám đốc

Ông Nguyễn Tiến Hải
Ông Đỗ Minh Hoàng
Ông Quách Tá Khang
Ông Mai Sinh
Ông Nguyễn Hồng Thái

Tổng Giám Đốc
Phó Tổng Giám đốc
Phó Tổng Giám đốc
Phó Tổng Giám đốc
Phó Tổng Giám đốc
(từ ngày 1/6/2021)

Người đại diện

Ông Nguyễn Tiến Hải

Tổng Giám Đốc

Trụ sở đăng ký

Tầng 6, Tòa nhà chung cư 29T1, Đường Hoàng Đạo Thúy
Phường Trung Hòa, Quận Cầu Giấy
Thành phố Hà Nội, Việt Nam

Công ty kiểm toán

Công ty TNHH KPMG
Việt Nam



Công ty Cổ phần Bảo hiểm Ngân hàng Nông nghiệp
Báo cáo của Ban Tổng Giám đốc

Ban Tổng Giám đốc Công ty Cổ phần Bảo hiểm Ngân hàng Nông nghiệp (“Công ty”) trình bày báo cáo này và báo cáo tài chính đính kèm của Công ty cho năm kết thúc ngày 31 tháng 12 năm 2021.

Ban Tổng Giám đốc Công ty chịu trách nhiệm lập và trình bày trung thực và hợp lý báo cáo tài chính phù hợp với các Chuẩn mực Kế toán Việt Nam, Chế độ Kế toán Doanh nghiệp Việt Nam, Thông tư số 232/2012/TT-BTC ngày 28 tháng 12 năm 2012 do Bộ Tài chính ban hành về Hướng dẫn kế toán áp dụng đối với doanh nghiệp bảo hiểm phi nhân thọ, doanh nghiệp tái bảo hiểm và chi nhánh doanh nghiệp bảo hiểm phi nhân thọ nước ngoài và các quy định pháp lý có liên quan đến việc lập và trình bày báo cáo tài chính. Theo ý kiến của Ban Tổng Giám đốc Công ty:

- (a) báo cáo tài chính được trình bày từ trang 5 đến trang 49 đã phản ánh trung thực và hợp lý tình hình tài chính của Công ty tại ngày 31 tháng 12 năm 2021, kết quả hoạt động kinh doanh và lưu chuyển tiền tệ của Công ty cho năm kết thúc cùng ngày, phù hợp với các Chuẩn mực Kế toán Việt Nam, Chế độ Kế toán Doanh nghiệp Việt Nam, Thông tư số 232/2012/TT-BTC ngày 28 tháng 12 năm 2012 do Bộ Tài chính ban hành về Hướng dẫn kế toán áp dụng đối với doanh nghiệp bảo hiểm phi nhân thọ, doanh nghiệp tái bảo hiểm và chi nhánh doanh nghiệp bảo hiểm phi nhân thọ nước ngoài và các quy định pháp lý có liên quan đến việc lập và trình bày báo cáo tài chính; và
- (b) tại ngày lập báo cáo này, không có lý do gì để Ban Tổng Giám đốc Công ty cho rằng Công ty sẽ không thể thanh toán các khoản nợ phải trả khi đến hạn.

Tại ngày lập báo cáo này, Ban Tổng Giám đốc Công ty đã phê duyệt phát hành báo cáo tài chính đính kèm.

Thay mặt Ban Tổng Giám đốc



Nguyễn Tiến Hải
Tổng Giám đốc

Hà Nội, **07 -03- 2022**

1000

1000

03-03-5055



KPMG Limited
46th Floor, Keangnam Landmark 72
E6 Pham Hung Road, Me Tri Ward
South Tu Liem District, Hanoi, Vietnam
+84 (24) 3946 1600 | kpmg.com.vn

BÁO CÁO KIỂM TOÁN ĐỘC LẬP

**Kính gửi các Cổ đông
Công ty Cổ phần Bảo hiểm Ngân hàng Nông nghiệp**

Chúng tôi đã kiểm toán báo cáo tài chính đính kèm của Công ty Cổ phần Bảo hiểm Ngân hàng Nông nghiệp (“Công ty”), bao gồm bảng cân đối kế toán tại ngày 31 tháng 12 năm 2021, báo cáo kết quả hoạt động kinh doanh và báo cáo lưu chuyển tiền tệ liên quan cho năm kết thúc cùng ngày và các thuyết minh kèm theo được Ban Tổng Giám đốc Công ty phê duyệt phát hành ngày 07-03-2022, được trình bày từ trang 5 đến trang 49.

Trách nhiệm của Ban Tổng Giám đốc

Ban Tổng Giám đốc Công ty chịu trách nhiệm lập và trình bày trung thực và hợp lý báo cáo tài chính này theo các Chuẩn mực Kế toán Việt Nam, Chế độ Kế toán Doanh nghiệp Việt Nam, Thông tư số 232/2012/TT-BTC ngày 28 tháng 12 năm 2012 do Bộ Tài chính ban hành về hướng dẫn kế toán áp dụng đối với doanh nghiệp bảo hiểm phi nhân thọ, doanh nghiệp tái bảo hiểm và chi nhánh doanh nghiệp bảo hiểm phi nhân thọ nước ngoài và các quy định pháp lý có liên quan đến việc lập và trình bày báo cáo tài chính, và chịu trách nhiệm về kiểm soát nội bộ mà Ban Tổng Giám đốc xác định là cần thiết để đảm bảo việc lập báo cáo tài chính không có sai sót trọng yếu do gian lận hay nhầm lẫn.

Trách nhiệm của kiểm toán viên

Trách nhiệm của chúng tôi là đưa ra ý kiến về báo cáo tài chính này dựa trên kết quả kiểm toán của chúng tôi. Chúng tôi đã thực hiện công việc kiểm toán theo các Chuẩn mực Kiểm toán Việt Nam. Các chuẩn mực này yêu cầu chúng tôi tuân thủ chuẩn mực và các quy định về đạo đức nghề nghiệp và lập kế hoạch và thực hiện cuộc kiểm toán để đạt được sự đảm bảo hợp lý về việc liệu báo cáo tài chính có còn sai sót trọng yếu hay không.

Công việc kiểm toán bao gồm việc thực hiện các thủ tục nhằm thu thập các bằng chứng kiểm toán về các số liệu và các thuyết minh trong báo cáo tài chính. Các thủ tục được lựa chọn dựa trên xét đoán của kiểm toán viên, bao gồm đánh giá rủi ro có sai sót trọng yếu trong báo cáo tài chính do gian lận hoặc nhầm lẫn. Khi thực hiện các đánh giá rủi ro này, kiểm toán viên xem xét kiểm soát nội bộ của Công ty liên quan đến việc lập và trình bày báo cáo tài chính trung thực và hợp lý nhằm thiết kế các thủ tục kiểm toán phù hợp với tình hình thực tế, tuy nhiên không nhằm mục đích đưa ra ý kiến về hiệu quả của kiểm soát nội bộ của Công ty. Công việc kiểm toán cũng bao gồm việc đánh giá tính thích hợp của các chính sách kế toán được áp dụng và tính hợp lý của các ước tính kế toán của Ban Tổng Giám đốc Công ty, cũng như đánh giá việc trình bày tổng thể báo cáo tài chính.

Chúng tôi tin rằng các bằng chứng kiểm toán mà chúng tôi thu được là đầy đủ và thích hợp làm cơ sở cho ý kiến kiểm toán của chúng tôi.

Faint, illegible text at the top of the page, possibly a header or title.

0 5 -00-5053

Faint, illegible text on the right side of the page.

Faint, illegible text on the right side of the page.



Ý kiến của kiểm toán viên

Theo ý kiến của chúng tôi, báo cáo tài chính đã phản ánh trung thực và hợp lý, trên các khía cạnh trọng yếu, tình hình tài chính của Công ty Cổ phần Bảo hiểm Ngân hàng Nông nghiệp tại ngày 31 tháng 12 năm 2021, kết quả hoạt động kinh doanh và lưu chuyển tiền tệ của Công ty cho năm kết thúc cùng ngày, phù hợp với các Chuẩn mực Kế toán Việt Nam, Chế độ Kế toán Doanh nghiệp Việt Nam, Thông tư số 232/2012/TT-BTC ngày 28 tháng 12 năm 2012 do Bộ Tài chính ban hành về hướng dẫn kế toán áp dụng đối với doanh nghiệp bảo hiểm phi nhân thọ, doanh nghiệp tái bảo hiểm và chi nhánh doanh nghiệp bảo hiểm phi nhân thọ nước ngoài và các quy định pháp lý có liên quan áp dụng cho báo cáo tài chính.

Vấn đề khác

Báo cáo tài chính của Công ty cho năm kết thúc ngày 31 tháng 12 năm 2020 được kiểm toán bởi một công ty kiểm toán khác và công ty kiểm toán này đã đưa ra ý kiến chấp nhận toàn phần đối với báo cáo tài chính đó trong báo cáo kiểm toán ngày 15 tháng 3 năm 2021.

Công ty TNHH KPMG

Việt Nam

Báo cáo kiểm toán số: 21-02-00182-22-15



Wang Toon Kim

Giấy Chứng nhận Đăng ký Hành nghề

Kiểm toán số: 0557-2018-007-1


Phó Tổng Giám đốc

Hà Nội, **07 -03- 2022**

Phạm Thị Thùy Linh

Giấy Chứng nhận Đăng ký Hành nghề


Kiểm toán số: 3065-2019-007-1



05-03-5055

	Mã số	Thuyết minh	31/12/2021 VND	1/1/2021 VND
TÀI SẢN				
A.	TÀI SẢN NGẮN HẠN (100 = 110 + 120 + 130 + 140 + 150 + 190)		3.102.841.682.562	2.795.889.933.406
I.	Tiền và các khoản tương đương tiền		57.199.234.743	58.478.480.507
1	Tiền	111	57.199.234.743	58.478.480.507
II.	Đầu tư tài chính ngắn hạn		2.514.247.291.700	2.282.747.291.700
1	Đầu tư ngắn hạn	121	2.514.247.291.700	2.282.747.291.700
III.	Các khoản phải thu ngắn hạn		145.332.192.826	97.982.678.971
1	Phải thu của khách hàng	131	91.437.799.337	34.706.653.861
1.1	Phải thu về hợp đồng bảo hiểm	131.1	91.437.799.337	34.706.653.861
2	Trả trước cho người bán	132	1.245.681.687	2.798.116.101
4	Các khoản phải thu khác	135	56.791.895.740	64.758.692.590
5	Dự phòng phải thu ngắn hạn khó đòi	139	(4.143.183.938)	(4.280.783.581)
IV.	Hàng tồn kho		3.464.795.860	1.783.614.998
1	Hàng tồn kho	141	3.464.795.860	1.783.614.998
V.	Tài sản ngắn hạn khác		222.090.156.711	213.726.853.312
1	Chi phí trả trước ngắn hạn	151	222.090.156.711	213.726.853.312
1.1	Chi phí hoa hồng chưa phân bổ	151.1	214.532.027.983	208.535.290.139
1.2	Chi phí trả trước ngắn hạn khác	151.2	7.558.128.728	5.191.563.173
VIII.	Tài sản tái bảo hiểm		160.508.010.722	141.171.013.918
1	Dự phòng phí nhượng tái bảo hiểm	191	65.184.725.162	50.285.218.428
2	Dự phòng bồi thường nhượng tái bảo hiểm	192	95.323.285.560	90.885.795.490

Các thuyết minh đính kèm là bộ phận hợp thành của báo cáo tài chính này




Công ty Cổ phần Bảo hiểm Ngân hàng Nông nghiệp
Bảng cân đối kế toán tại ngày 31 tháng 12 năm 2021 (tiếp theo)

Mẫu B 01 - DNPNT
 (Ban hành theo Thông tư số
 232/2012/TT-BTC ngày 28 tháng 12
 năm 2012 của Bộ Tài chính)

	Mã số	Thuyết minh	31/12/2021 VND	1/1/2021 VND
B. TÀI SẢN DÀI HẠN (200 = 210 + 220 + 250 + 260)	200		212.389.904.636	191.917.020.356
I. Các khoản phải thu dài hạn	210		7.726.416.513	7.655.966.096
4 Phải thu dài hạn khác	218	7	7.726.416.513	7.655.966.096
4.1 Ký quỹ bảo hiểm	218.1		6.000.000.000	6.000.000.000
4.2 Phải thu dài hạn khác	218.2		1.726.416.513	1.655.966.096
II. Tài sản cố định	220		139.534.040.321	132.105.841.027
1 Tài sản cố định hữu hình	221	11	79.486.458.213	72.014.527.715
- Nguyên giá	222		150.311.562.749	133.729.110.270
- Giá trị hao mòn lũy kế	223		(70.825.104.536)	(61.714.582.555)
3 Tài sản cố định vô hình	227	12	60.047.582.108	60.091.313.312
- Nguyên giá	228		65.634.778.877	65.634.778.877
- Giá trị hao mòn lũy kế	229		(5.587.196.769)	(5.543.465.565)
IV. Các khoản đầu tư tài chính dài hạn	250		52.500.058.302	44.500.058.302
3 Đầu tư dài hạn khác	258	5	52.500.058.302	44.500.058.302
V. Tài sản dài hạn khác	260		12.629.389.500	7.655.154.931
1 Chi phí trả trước dài hạn	261	10	12.629.389.500	7.655.154.931
TỔNG TÀI SẢN (270 = 100 + 200)	270		3.315.231.587.198	2.987.806.953.762

Các thuyết minh đính kèm là bộ phận hợp thành của báo cáo tài chính này



Công ty Cổ phần Bảo hiểm Ngân hàng Nông nghiệp
Bảng cân đối kế toán tại ngày 31 tháng 12 năm 2021 (tiếp theo)

Mẫu B 01 - DNPNT
 (Ban hành theo Thông tư số
 232/2012/TT-BTC ngày 28 tháng 12
 năm 2012 của Bộ Tài chính)

	Mã số	Thuyết minh	31/12/2021 VND	1/1/2021 VND
NGUỒN VỐN				
A. NỢ PHẢI TRẢ (300 = 310)	300		2.080.353.667.677	1.942.926.989.138
I. Nợ ngắn hạn	310		2.080.353.667.677	1.942.926.989.138
2 Phải trả cho người bán	312	13	140.418.001.423	91.418.208.673
2.1 <i>Phải trả về hợp đồng bảo hiểm</i>	312.1		137.133.278.802	91.307.874.457
2.2 <i>Phải trả khác cho người bán</i>	312.2		3.284.722.621	110.334.216
4 Thuế và các khoản phải nộp Nhà nước	314	14	2.551.180.935	22.714.581.006
5 Phải trả người lao động	315		79.000.602.700	81.057.084.514
8 Các khoản phải trả ngắn hạn khác	319	15	15.743.065.465	16.580.362.282
9 Doanh thu hoa hồng chưa được hưởng	319.1	16	15.511.378.172	13.377.573.305
10 Doanh thu chưa thực hiện ngắn hạn	319.2		27.851.330.828	25.804.354.034
11 Quỹ khen thưởng, phúc lợi	323		88.370.536.322	83.103.116.054
13 Dự phòng nghiệp vụ	329	17	1.710.907.571.832	1.608.871.709.270
13.1 <i>Dự phòng phí bảo hiểm gốc và nhận tái bảo hiểm</i>	329.1		1.308.712.954.645	1.231.679.610.241
13.2 <i>Dự phòng bồi thường bảo hiểm gốc và nhận tái bảo hiểm</i>	329.2		260.972.564.476	254.303.387.815
13.3 <i>Dự phòng dao động lớn</i>	329.3		141.222.052.711	122.888.711.214
B. VỐN CHỦ SỞ HỮU (400 = 410)	400		1.234.877.919.521	1.044.879.964.624
I. Vốn chủ sở hữu	410	18	1.234.877.919.521	1.044.879.964.624
1 Vốn đầu tư của chủ sở hữu	411		431.578.150.000	380.000.000.000
2 Thặng dư vốn cổ phần	412		12.000.000.000	12.000.000.000
4 Cổ phiếu quỹ	415		(13.898.400.000)	(13.898.400.000)
7 Quỹ đầu tư phát triển	417		336.733.188.964	248.833.188.964
9 Quỹ dự trữ bắt buộc	419		43.157.815.000	38.000.000.000
11 Lợi nhuận sau thuế chưa phân phối	421		425.307.165.557	379.945.175.660
TỔNG NGUỒN VỐN (440 = 300 + 400)	440		3.315.231.587.198	2.987.806.953.762

07 -03- 2022

Người lập:



Nguyễn Thị Hồng Ngọc
Kế toán

Người kiểm soát:



Phạm Minh Trí
Kế toán trưởng

Người duyệt:



Nguyễn Tiến Hải
Tổng Giám đốc

Các thuyết minh đính kèm là bộ phận hợp thành của báo cáo tài chính này

1850-1855

1850

1851

1852

1853

Phần I - Báo cáo kết quả hoạt động kinh doanh tổng hợp

	Mã số	2021 VND	2020 VND
1 Doanh thu thuần hoạt động kinh doanh bảo hiểm	10	1.798.652.767.423	1.701.650.461.058
3 Doanh thu hoạt động tài chính	12	124.883.963.987	137.694.852.955
4 Thu nhập khác	13	672.496.543	1.768.272.481
5 Tổng chi phí hoạt động kinh doanh bảo hiểm	20	1.113.972.129.941	991.300.210.172
7 Chi phí hoạt động tài chính	22	31.506.824	105.357.132
8 Chi phí quản lý doanh nghiệp	23	469.435.540.352	483.123.042.323
9 Chi phí khác	24	16.081.642	186.034.928
10 Tổng lợi nhuận kế toán trước thuế (50 = 10 + 12 + 13 - 20 - 22 - 23 - 24)	50	340.753.969.194	366.398.941.939
11 Chi phí thuế thu nhập doanh nghiệp hiện hành	51	68.231.798.201	73.379.018.089
13 Lợi nhuận sau thuế TNDN (60 = 50 - 51)	60	272.522.170.993	293.019.923.850
			Trình bày lại
14 Lãi cơ bản trên cổ phiếu	70	4.876	5.416

07-03-2022

Người lập:

Người kiểm soát:


Người duyệt:



Nguyễn Thị Hồng Ngọc
Kế toán



Phạm Minh Trí
Kế toán trưởng



Nguyễn Tiến Hải
Tổng Giám đốc

Các thuyết minh đính kèm là bộ phận hợp thành của báo cáo tài chính này

1950-1951

1951

Phần II - Báo cáo kết quả hoạt động kinh doanh theo hoạt động

	Mã số	Thuyết minh	2021 VND	2020 VND
1 Doanh thu phí bảo hiểm (01 = 01.1 + 01.2 - 01.3)	01	19	1.882.778.274.723	1.779.150.452.867
Trong đó:				
- Phí bảo hiểm gốc	01.1		1.957.310.223.978	1.905.660.873.074
- Phí nhận tái bảo hiểm	01.2		2.501.395.149	277.001.739
- Tăng dự phòng phí bảo hiểm gốc và nhận tái bảo hiểm chưa được hưởng	01.3	17	77.033.344.404	126.787.421.946
2 Phí nhượng tái bảo hiểm (02 = 02.1 - 02.2)	02	20	111.577.962.763	106.142.277.261
Trong đó:				
- Tổng phí nhượng tái bảo hiểm	02.1		126.477.469.497	112.806.676.235
- Tăng dự phòng phí nhượng tái bảo hiểm chưa được hưởng	02.2	17	14.899.506.734	6.664.398.974
3 Doanh thu phí bảo hiểm thuần (03 = 01 - 02)	03		1.771.200.311.960	1.673.008.175.606
4 Hoa hồng nhượng tái bảo hiểm và doanh thu khác hoạt động kinh doanh bảo hiểm (04 = 04.1 + 04.2)	04		27.452.455.463	28.642.285.452
Trong đó:				
- Hoa hồng nhượng tái bảo hiểm	04.1	21	25.823.945.791	25.608.587.073
- Doanh thu khác hoạt động kinh doanh bảo hiểm	04.2		1.628.509.672	3.033.698.379
5 Doanh thu thuần hoạt động kinh doanh bảo hiểm (10 = 03 + 04)	10		1.798.652.767.423	1.701.650.461.058
6 Chi bồi thường (11 = 11.1 - 11.2)	11		596.389.520.479	474.572.965.339
Trong đó:				
- Tổng chi bồi thường	11.1		596.802.414.611	475.670.378.975
- Các khoản giảm trừ (Thu đòi người thứ 3 bồi hoàn, thu hàng đã xử lý bồi thường 100%)	11.2		412.894.132	1.097.413.636
7 Thu bồi thường nhượng tái bảo hiểm	12		57.266.745.469	21.764.531.789
8 Tăng dự phòng bồi thường bảo hiểm gốc và nhận tái bảo hiểm	13	17	6.669.176.661	56.578.714.548
9 Tăng dự phòng bồi thường nhượng tái bảo hiểm chưa được hưởng	14	17	4.437.490.070	31.670.754.621
10 Tổng chi bồi thường bảo hiểm (15 = 11 - 12 + 13 - 14)	15	22	541.354.461.601	477.716.393.477
11 Tăng dự phòng dao động lớn	16	17	18.333.341.497	17.931.311.985
12 Chi phí khác hoạt động kinh doanh bảo hiểm (17 = 17.1 + 17.2)	17	23	554.284.326.843	495.652.504.710
Trong đó:				
- Chi hoa hồng bảo hiểm	17.1		290.756.132.351	282.143.332.079
- Chi phí khác hoạt động kinh doanh bảo hiểm	17.2		263.528.194.492	213.509.172.631

Các thuyết minh đính kèm là bộ phận hợp thành của báo cáo tài chính này

Phần II - Báo cáo kết quả hoạt động kinh doanh theo hoạt động (tiếp theo)

	Mã số	Thuyết minh	2021 VND	2020 VND
13 Tổng chi phí hoạt động kinh doanh bảo hiểm (18 = 15 + 16 + 17)	18		1.113.972.129.941	991.300.210.172
14 Lợi nhuận gộp hoạt động kinh doanh bảo hiểm (19 = 10 - 18)	19		684.680.637.482	710.350.250.886
18 Doanh thu hoạt động tài chính	23	24	124.883.963.987	137.694.852.955
19 Chi phí hoạt động tài chính	24	25	31.506.824	105.357.132
20 Lợi nhuận gộp hoạt động tài chính (25 = 23 - 24)	25		124.852.457.163	137.589.495.823
21 Chi phí quản lý doanh nghiệp	26	26	469.435.540.352	483.123.042.323
22 Lợi nhuận thuần từ hoạt động kinh doanh (30 = 19 + 25 - 26)	30		340.097.554.293	364.816.704.386
23 Thu nhập khác	31		672.496.543	1.768.272.481
24 Chi phí khác	32		16.081.642	186.034.928
25 Lợi nhuận khác (40 = 31 - 32)	40		656.414.901	1.582.237.553
26 Tổng lợi nhuận kế toán trước thuế (50 = 30 + 40)	50		340.753.969.194	366.398.941.939
27 Chi phí thuế TNDN hiện hành	51	28	68.231.798.201	73.379.018.089
29 Lợi nhuận sau thuế thu nhập doanh nghiệp (60 = 50 - 51)	60		272.522.170.993	293.019.923.850
				Trình bày lại
30 Lãi cơ bản trên cổ phiếu	70	29	4.876	5.416

07 -03- 2022

Người lập:

Người kiểm soát:

Người duyệt:



Nguyễn Thị Hồng Ngọc
Kế toán



Phạm Minh Trí
Kế toán trưởng



Nguyễn Tiến Hải
Tổng Giám đốc

Các thuyết minh đính kèm là bộ phận hợp thành của báo cáo tài chính này

0 1 03 - 03 - 5 0

Handwritten signature or scribble

	Mã số	2021 VND	2020 VND
I LƯU CHUYỂN TIỀN TỪ HOẠT ĐỘNG KINH DOANH			
1. Tiền thu bán hàng, cung cấp dịch vụ và doanh thu khác	01	1.942.112.999.049	1.907.972.714.011
2. Tiền chi trả cho người cung cấp hàng hóa và dịch vụ	02	(1.325.952.023.707)	(1.196.832.766.402)
3. Tiền chi trả cho người lao động	03	(237.356.962.837)	(234.484.191.735)
4. Thuế thu nhập doanh nghiệp đã nộp	05	(85.463.672.756)	(68.239.066.359)
5. Tiền thu khác từ hoạt động kinh doanh	06	15.516.458.389	13.223.335.550
6. Tiền chi khác cho hoạt động kinh doanh	07	(171.863.897.816)	(123.503.544.122)
Lưu chuyển tiền thuần từ hoạt động kinh doanh	20	136.992.900.322	298.136.480.943
II LƯU CHUYỂN TIỀN TỪ HOẠT ĐỘNG ĐẦU TƯ			
1. Tiền chi để mua sắm, xây dựng tài sản cố định và các tài sản dài hạn khác	21	(17.158.957.024)	(18.148.669.866)
2. Tiền thu từ thanh lý, nhượng bán tài sản cố định và các tài sản dài hạn khác	22	200.454.545	1.260.000.000
3. Tiền chi cho vay, mua các công cụ nợ của các đơn vị khác	23	(995.500.000.000)	(860.500.000.000)
4. Tiền thu hồi cho vay, bán lại các công cụ nợ của đơn vị khác	24	756.000.000.000	531.500.000.000
6. Tiền thu lãi cho vay, cổ tức và lợi nhuận được chia	27	133.395.236.393	133.981.075.786
Lưu chuyển tiền thuần từ hoạt động đầu tư	30	(123.063.266.086)	(211.907.594.080)



Công ty Cổ phần Bảo hiểm Ngân hàng Nông nghiệp
Báo cáo lưu chuyển tiền tệ
cho năm kết thúc ngày 31 tháng 12 năm 2021
(Phương pháp trực tiếp - tiếp theo)

Mẫu B 03 - DNPNT
(Ban hành theo Thông tư số
232/2012/TT-BTC ngày 28 tháng 12
năm 2012 của Bộ Tài chính)

	Mã số	2021 VND	2020 VND
III LƯU CHUYỂN TIỀN TỪ HOẠT ĐỘNG TÀI CHÍNH			
2. Cổ tức, lợi nhuận đã trả cho chủ sở hữu	36	(15.208.880.000)	(75.444.800.000)
Lưu chuyển tiền thuần từ hoạt động tài chính	40	(15.208.880.000)	(75.444.800.000)
Lưu chuyển tiền thuần trong năm	50	(1.279.245.764)	10.784.086.863
Tiền và tương đương tiền đầu năm	60	58.478.480.507	47.694.393.644
Tiền và tương đương tiền cuối năm (Thuyết minh 4)	70	57.199.234.743	58.478.480.507

07-03-2022

Người lập:

Nguyễn Thị Hồng Ngọc
Kế toán

Người kiểm soát:

Phạm Minh Trí
Kế toán trưởng

Người duyệt:



Nguyễn Tiến Hải
Tổng Giám đốc

Các thuyết minh đính kèm là bộ phận hợp thành của báo cáo tài chính này

0 9 03 5055

Các thuyết minh này là bộ phận hợp thành và cần được đọc đồng thời với báo cáo tài chính đính kèm.

1. Đơn vị báo cáo

(a) Hình thức sở hữu vốn

Công ty Cổ phần Bảo hiểm Ngân hàng Nông nghiệp (“Công ty”) là một công ty cổ phần được thành lập tại Việt Nam theo Giấy phép Thành lập và Hoạt động số 38GP/KDBH ngày 18 tháng 10 năm 2006 do Bộ Tài chính cấp lần đầu và Giấy phép điều chỉnh gần nhất là giấy phép số 38/GPĐC6/KDBH ngày 10 tháng 2 năm 2022.

Chủ sở hữu của Công ty là Ngân hàng Nông nghiệp và Phát triển Nông thôn Việt Nam (gọi tắt là “Agribank”). Agribank sở hữu 51,51% vốn của Công ty.

(b) Hoạt động chính

Hoạt động chính của Công ty là kinh doanh dịch vụ bảo hiểm phi nhân thọ, kinh doanh tái bảo hiểm, giám định tổn thất, hoạt động đầu tư tài chính và các hoạt động khác theo quy định của pháp luật.

(c) Chu kỳ hoạt động kinh doanh thông thường

Chu kỳ hoạt động kinh doanh thông thường của Công ty nằm trong phạm vi 12 tháng.

(d) Cấu trúc Công ty


Tại ngày 31 tháng 12 năm 2021, Công ty có 739 nhân viên (1/1/2021: 707 nhân viên).

2. Cơ sở lập báo cáo tài chính

(a) Tuyên bố về tuân thủ

Báo cáo tài chính được lập theo các Chuẩn mực Kế toán Việt Nam, Chế độ Kế toán Doanh nghiệp Việt Nam, Thông tư số 232/2012/TT-BTC ngày 28 tháng 12 năm 2012 do Bộ Tài chính ban hành về Hướng dẫn kế toán áp dụng đối với doanh nghiệp bảo hiểm phi nhân thọ, doanh nghiệp tái bảo hiểm và chi nhánh doanh nghiệp bảo hiểm phi nhân thọ nước ngoài và các quy định pháp lý có liên quan đến việc lập và trình bày báo cáo tài chính.

Các chuẩn mực và quy định pháp lý có liên quan này có thể khác biệt trên một số khía cạnh trọng yếu so với các nguyên tắc và chuẩn mực kế toán được thừa nhận rộng rãi ở các quốc gia khác. Do đó, báo cáo tài chính đính kèm không nhằm mục đích phản ánh tình hình tài chính, kết quả hoạt động kinh doanh, các luồng lưu chuyển tiền tệ theo các nguyên tắc, thông lệ kế toán được thừa nhận rộng rãi ở các nước và các quyền tài phán khác ngoài phạm vi Việt Nam. Hơn nữa, việc sử dụng báo cáo tài chính này không nhằm dành cho những đối tượng sử dụng không được biết về các nguyên tắc, thủ tục và thông lệ kế toán Việt Nam áp dụng cho doanh nghiệp bảo hiểm phi nhân thọ, doanh nghiệp tái bảo hiểm và chi nhánh doanh nghiệp bảo hiểm phi nhân thọ nước ngoài.



(b) Cơ sở đo lường

Báo cáo tài chính, trừ báo cáo lưu chuyển tiền tệ, được lập trên cơ sở dồn tích theo nguyên tắc giá gốc. Báo cáo lưu chuyển tiền tệ được lập theo phương pháp trực tiếp.

(c) Kỳ kế toán năm

Kỳ kế toán năm của Công ty là từ ngày 1 tháng 1 đến ngày 31 tháng 12.

(d) Đơn vị tiền tệ kế toán

Đơn vị tiền tệ kế toán của Công ty là Đồng Việt Nam (“VND”), cũng là đơn vị tiền tệ được sử dụng cho mục đích lập và trình bày báo cáo tài chính.

3. Tóm tắt những chính sách kế toán chủ yếu

Sau đây là những chính sách kế toán chủ yếu được Công ty áp dụng trong việc lập báo cáo tài chính này.

(a) Các giao dịch bằng ngoại tệ

Các giao dịch bằng các đơn vị tiền khác VND trong năm được quy đổi sang VND theo tỷ giá thực tế tại ngày giao dịch.

Các khoản mục tài sản và nợ phải trả có gốc bằng đơn vị tiền tệ khác VND được quy đổi sang VND theo tỷ giá mua chuyển khoản/tỷ giá bán chuyển khoản của ngân hàng thương mại nơi Công ty thường xuyên có giao dịch tại ngày kết thúc kỳ kế toán năm.

Tất cả các khoản chênh lệch tỷ giá hối đoái được ghi nhận vào báo cáo kết quả hoạt động kinh doanh.

(b) Tiền và các khoản tương đương tiền

Tiền bao gồm tiền mặt và tiền gửi ngân hàng không kỳ hạn.

(c) Các khoản đầu tư

Đầu tư tài chính ngắn hạn và dài hạn

Đầu tư tài chính ngắn hạn và dài hạn bao gồm các khoản tiền gửi có kỳ hạn tại ngân hàng. Các khoản đầu tư này được ghi nhận theo giá gốc trừ đi dự phòng cho các khoản phải thu khó đòi tương tự như chính sách kế toán được trình bày tại Thuyết minh 3(d).

(d) Các khoản phải thu

Các khoản phải thu khách hàng và các khoản phải thu khác được phản ánh theo nguyên giá trừ đi dự phòng phải thu khó đòi.

Các khoản phải thu được xem xét trích lập dự phòng rủi ro theo tuổi nợ quá hạn của khoản nợ hoặc theo dự kiến tổn thất có thể xảy ra trong trường hợp khoản nợ chưa đến hạn thanh toán nhưng tổ chức kinh tế lâm vào tình trạng phá sản hoặc đang làm thủ tục giải thể; người nợ mất tích, bỏ trốn, đang bị các cơ quan pháp luật truy tố, xét xử hoặc đang thi hành án hoặc đã chết.

Đối với các khoản phải thu quá hạn thanh toán, Công ty áp dụng mức trích lập dự phòng như sau:

<u>Thời gian quá hạn</u>	<u>Mức trích dự phòng</u>
Không quá hạn hoặc quá hạn dưới sáu (06) tháng	0%
Từ sáu (06) tháng đến dưới một (01) năm	30%
Từ một (01) năm đến dưới hai (02) năm	50%
Từ hai (02) năm đến dưới ba (03) năm	70%
Trên ba (03) năm	100%

(e) Chi phí hoa hồng chưa phân bổ

Chi phí hoa hồng cho hoạt động kinh doanh bảo hiểm gốc và nhận tái bảo hiểm được ghi nhận và phân bổ tương ứng với phương pháp trích lập dự phòng phí bảo hiểm chưa được hưởng được trình bày trong Thuyết minh 3(k)(i). Số dư của chi phí hoa hồng chưa phân bổ tại ngày báo cáo phản ánh chi phí hoa hồng tương ứng với doanh thu phí bảo hiểm chưa được hưởng.

(f) Tài sản cố định hữu hình

(i) Nguyên giá

Tài sản cố định hữu hình được thể hiện theo nguyên giá trừ đi giá trị hao mòn lũy kế. Nguyên giá tài sản cố định hữu hình bao gồm giá mua, thuế nhập khẩu, các loại thuế mua hàng không hoàn lại và chi phí liên quan trực tiếp để đưa tài sản đến vị trí và trạng thái hoạt động cho mục đích sử dụng đã dự kiến. Các chi phí phát sinh sau khi tài sản cố định hữu hình đã đưa vào hoạt động như chi phí sửa chữa, bảo dưỡng và đại tu được ghi nhận vào báo cáo kết quả hoạt động kinh doanh trong năm mà chi phí phát sinh. Trong các trường hợp có thể chứng minh một cách rõ ràng rằng các khoản chi phí này làm tăng lợi ích kinh tế trong tương lai dự tính thu được từ việc sử dụng tài sản cố định hữu hình vượt trên mức hoạt động tiêu chuẩn theo như đánh giá ban đầu, thì các chi phí này được vốn hoá như một khoản nguyên giá tăng thêm của tài sản cố định hữu hình.

(ii) Khấu hao

Khấu hao được tính theo phương pháp đường thẳng dựa trên thời gian hữu dụng ước tính của tài sản cố định hữu hình. Thời gian hữu dụng ước tính như sau:

Nhà cửa, vật kiến trúc	8 - 30 năm
Máy móc, thiết bị	3 - 15 năm
Phương tiện vận tải	6 - 10 năm
Thiết bị, dụng cụ quản lý	5 - 10 năm
Tài sản cố định khác	4 năm



(g) Tài sản cố định vô hình

(i) Quyền sử dụng đất

Quyền sử dụng đất bao gồm quyền sử dụng đất vô thời hạn. Quyền sử dụng đất vô thời hạn được thể hiện theo nguyên giá. Nguyên giá ban đầu của quyền sử dụng đất bao gồm giá trị của quyền sử dụng đất được ghi nhận trong Giấy phép Đầu tư và các chi phí liên quan trực tiếp tới việc có được quyền sử dụng đất. Công ty không trích khấu hao cho quyền sử dụng đất vô thời hạn.

(ii) Phần mềm máy vi tính

Giá mua phần mềm máy vi tính mới mà phần mềm này không phải là một bộ phận gắn kết với phần cứng có liên quan thì được vốn hoá và hạch toán như tài sản cố định vô hình. Phần mềm máy vi tính được tính khấu hao theo phương pháp đường thẳng trong từ 3 đến 5 năm.

(h) Chi phí trả trước

(i) Chi phí sửa chữa, cải tạo văn phòng

Chi phí sửa chữa văn phòng được ghi nhận theo nguyên giá và được phân bổ theo phương pháp đường thẳng trong thời gian không quá 3 năm.

(ii) Công cụ và dụng cụ

Công cụ và dụng cụ bao gồm các tài sản Công ty nắm giữ để sử dụng trong quá trình hoạt động kinh doanh bình thường, với nguyên giá của mỗi tài sản thấp hơn 30 triệu VND và do đó không đủ điều kiện ghi nhận là tài sản cố định theo quy định hiện hành. Nguyên giá của công cụ và dụng cụ được phân bổ theo phương pháp đường thẳng trong thời gian không quá 3 năm.

(i) Các khoản phải trả bảo hiểm và các khoản phải trả khác

Các khoản phải trả bảo hiểm và các khoản phải trả khác thể hiện theo giá gốc.

(j) Dự phòng

Một khoản dự phòng được ghi nhận nếu, do kết quả của một sự kiện trong quá khứ, Công ty có nghĩa vụ pháp lý hiện tại hoặc liên đới có thể ước tính một cách đáng tin cậy, và chắc chắn sẽ làm giảm sút các lợi ích kinh tế trong tương lai để thanh toán các khoản nợ phải trả do nghĩa vụ đó. Khoản dự phòng được xác định bằng cách chiết khấu dòng tiền dự kiến phải trả trong tương lai với tỷ lệ chiết khấu trước thuế phản ánh đánh giá của thị trường ở thời điểm hiện tại về giá trị thời gian của tiền và rủi ro cụ thể của khoản nợ đó.

(k) Dự phòng nghiệp vụ

Dự phòng nghiệp vụ được lập theo các quy định và hướng dẫn trong Thông tư số 50/2017/TT-BTC ngày 15 tháng 5 năm 2017 (“Thông tư 50”) do Bộ Tài chính ban hành về hướng dẫn thi hành Nghị định số 73/2016/NĐ-CP ngày 1 tháng 7 năm 2016 (“Nghị định 73”) của Chính phủ quy định chi tiết thi hành Luật Kinh doanh bảo hiểm và Luật sửa đổi, bổ sung một số điều của Luật Kinh doanh bảo hiểm và Công văn số 358/BTC-QLBH ngày 14 tháng 9 năm 2018 (“Công văn 358”) của Bộ Tài chính chấp thuận phương pháp trích lập dự phòng nghiệp vụ bảo hiểm của Công ty áp dụng từ năm tài chính 2017 và Thông tư số 232/2012/TT-BTC ngày 28 tháng 12 năm 2012 của Bộ Tài chính.



Dự phòng nghiệp vụ của Công ty bao gồm:

(i) Đối với nghiệp vụ bảo hiểm phi nhân thọ

Dự phòng phí chưa được hưởng

Dự phòng phí chưa được hưởng (UPR) là khoản dự phòng cho phần phí bảo hiểm tương ứng với phần rủi ro mà Công ty phải gánh chịu sau ngày báo cáo và được hạch toán là một khoản nợ phải trả trong bảng cân đối kế toán. Dự phòng phí chưa được hưởng được tính theo phương pháp trích lập theo hệ số của thời hạn hợp đồng bảo hiểm. Công ty áp dụng phương pháp trích lập dự phòng phí theo từng ngày quy định tại gạch đầu dòng thứ ba, Tiết b, Điểm 3.1, Khoản 3, Điều 17 của Thông tư 50. Theo đó, dự phòng phí chưa được hưởng đối với hợp đồng bảo hiểm, tái bảo hiểm thuộc mọi thời hạn được tính theo công thức tổng quát sau:

$$\text{Dự phòng phí chưa được hưởng} = \frac{\text{Phí bảo hiểm} \times \text{Số ngày bảo hiểm còn lại của hợp đồng bảo hiểm, tái bảo hiểm}}{\text{Tổng số ngày bảo hiểm theo hợp đồng bảo hiểm, tái bảo hiểm}}$$

Dự phòng phí chưa được hưởng được tính toán và trình bày riêng cho phí bảo hiểm gốc và nhận tái bảo hiểm và cho phí nhượng tái bảo hiểm.

Dự phòng bồi thường

Dự phòng bồi thường của Công ty được trích lập theo hướng dẫn của Công văn 358.

Dự phòng bồi thường bao gồm dự phòng bồi thường cho các yêu cầu đòi bồi thường chưa được giải quyết và cho các tổn thất đã phát sinh thuộc trách nhiệm bảo hiểm nhưng chưa thông báo.

Dự phòng bồi thường cho các tổn thất đã phát sinh thuộc trách nhiệm bảo hiểm nhưng đến cuối năm tài chính chưa được giải quyết được trích lập cho từng nghiệp vụ bảo hiểm theo phương pháp ước tính số tiền bồi thường cho từng vụ tổn thất thuộc trách nhiệm bảo hiểm đã thông báo hoặc yêu cầu đòi bồi thường nhưng đến cuối năm tài chính chưa được giải quyết theo quy định tại gạch đầu dòng thứ nhất, Tiết a, Điểm 3.2, Khoản 3, Điều 17 của Thông tư 50.

Các yêu cầu đòi bồi thường cho “các tổn thất đã phát sinh thuộc trách nhiệm bảo hiểm nhưng chưa thông báo” (“IBNR”) là các yêu cầu đòi bồi thường đã phát sinh trong kỳ kế toán hiện tại hoặc các kỳ kế toán trước, nhưng chưa được thông báo cho công ty bảo hiểm hoặc công ty tái bảo hiểm tại thời điểm kết thúc kỳ kế toán. Dự phòng cho IBNR được tính bằng 3% tổng số phí bảo hiểm giữ lại trong một năm gần nhất thuộc trách nhiệm của Công ty theo quy định tại gạch đầu dòng thứ hai, Tiết a, Điểm 3.2, Khoản 3 Điều 17 của Thông tư 50.

Dự phòng bồi thường được tính toán và trình bày riêng cho hoạt động kinh doanh bảo hiểm gốc và nhận tái bảo hiểm và cho nhượng tái bảo hiểm.

Dự phòng dao động lớn

Công ty trích lập dự phòng dao động lớn theo hướng dẫn tại Nghị định 73, Thông tư 50 và Công văn 358. Dự phòng dao động lớn được trích lập hàng năm ở mức 1% mức phí bảo hiểm giữ lại của từng nghiệp vụ. Dự phòng dao động lớn được trích lập cho đến khi quỹ dự phòng này đạt 100% phí bảo hiểm giữ lại của năm tài chính hiện hành.

(ii) Dự phòng nghiệp vụ bảo hiểm sức khỏe

Dự phòng phí chưa được hưởng

Dự phòng phí chưa được hưởng đối với các hợp đồng bảo hiểm sức khỏe có thời hạn từ 1 năm trở xuống được tính theo phương pháp trích lập theo hệ số của thời hạn hợp đồng bảo hiểm. Công ty áp dụng phương pháp trích lập dự phòng phí theo từng ngày được quy định tại gạch đầu dòng thứ ba, Tiết b, Điểm 3.1, Khoản 3, Điều 17 của Thông tư 50 và Công văn 358. Theo đó, dự phòng phí chưa được hưởng đối với hợp đồng bảo hiểm sức khỏe có thời hạn từ 1 năm trở xuống được tính theo công thức tổng quát sau:

$$\text{Dự phòng phí chưa được hưởng} = \frac{\text{Phí bảo hiểm} \times \text{Số ngày bảo hiểm còn lại của hợp đồng bảo hiểm, tái bảo hiểm}}{\text{Tổng số ngày bảo hiểm theo hợp đồng bảo hiểm, tái bảo hiểm}}$$

Dự phòng toán học

Đối với các hợp đồng bảo hiểm sức khỏe có thời hạn trên 1 năm (trừ các hợp đồng bảo hiểm sức khỏe triển khai, chỉ bảo hiểm cho trường hợp chết, thương tật toàn bộ vĩnh viễn), Công ty áp dụng phương pháp trích lập theo từng ngày (trên cơ sở phí bảo hiểm gộp) theo quy định tại gạch đầu dòng thứ ba, Tiết b, Điểm 3.1, Khoản 3, Điều 17 của Thông tư 50.

Đối với các hợp đồng bảo hiểm sức khỏe có thời hạn trên 1 năm và chỉ bảo hiểm cho trường hợp chết, thương tật toàn bộ vĩnh viễn, Công ty áp dụng phương pháp trích lập dự phòng phí theo từng ngày quy định tại gạch đầu dòng thứ ba, Tiết b, Điểm 3.1, Khoản 3, Điều 17 của Thông tư 50.

Phương pháp trích lập cụ thể và cơ sở trích lập sẽ được đăng ký cho từng sản phẩm và được gửi kèm theo bộ hồ sơ trình phê duyệt sản phẩm gửi tới Bộ Tài chính.

Trong trường hợp kết quả trích lập dự phòng cho các hợp đồng bảo hiểm sức khỏe có thời hạn trên 1 năm theo phương pháp trích lập từng ngày thấp hơn kết quả trích lập theo phương pháp hệ số thời hạn 1/8, Công ty sẽ trích lập bổ sung phần chênh lệch này.

Dự phòng bồi thường

Dự phòng bồi thường cho các tổn thất đã phát sinh thuộc trách nhiệm bảo hiểm nhưng đến cuối năm tài chính chưa được giải quyết được trích lập cho từng nghiệp vụ bảo hiểm theo phương pháp ước tính số tiền bồi thường cho từng vụ tổn thất thuộc trách nhiệm bảo hiểm đã thông báo hoặc yêu cầu đòi bồi thường nhưng đến cuối năm tài chính chưa được giải quyết theo quy định của Thông tư 50.

Dự phòng bồi thường cho các tổn thất đã phát sinh thuộc trách nhiệm bảo hiểm nhưng chưa thông báo hoặc chưa yêu cầu đòi bồi thường được trích lập theo tỷ lệ 3% phí bảo hiểm giữ lại theo quy định của Thông tư 50.

Dự phòng đảm bảo cân đối

Mức trích lập hàng năm theo tỷ lệ 1% phí bảo hiểm giữ lại theo từng nghiệp vụ bảo hiểm.

(i) Ký quỹ bảo hiểm

Theo Nghị định 73, Công ty phải ký quỹ bằng 2% vốn pháp định đã góp tại một ngân hàng thương mại hoạt động tại Việt Nam. Công ty được hưởng lãi trên khoản ký quỹ bảo hiểm và chỉ được phép rút khoản ký quỹ này khi chấm dứt hoạt động kinh doanh. Khoản ký quỹ bảo hiểm được sử dụng để hoàn thành nghĩa vụ được cam kết với người được bảo hiểm chỉ khi khả năng thanh toán của Công ty không đủ đáp ứng và được sự chấp thuận trước của Bộ Tài chính.



(m) Vốn cổ phần

Cổ phiếu phổ thông

Cổ phiếu phổ thông được ghi nhận theo giá phát hành trừ đi các chi phí phát sinh liên quan trực tiếp đến việc phát hành cổ phiếu, trừ đi ảnh hưởng thuế. Các chi phí đó được ghi giảm vào thặng dư vốn cổ phần.

Cổ phiếu quỹ

Trước ngày 1 tháng 1 năm 2021

Khi mua lại cổ phiếu đã được ghi nhận là vốn chủ sở hữu, giá trị khoản thanh toán bao gồm các chi phí liên quan trực tiếp, trừ đi thuế, được ghi giảm vào vốn chủ sở hữu. Cổ phiếu đã mua lại được phân loại là cổ phiếu quỹ trong phần vốn chủ sở hữu. Khi cổ phiếu quỹ được bán ra sau đó (phát hành lại), giá vốn của cổ phiếu phát hành lại được xác định theo phương pháp bình quân gia quyền. Chênh lệch giữa giá trị khoản nhận được và giá vốn của cổ phiếu phát hành lại được trình bày trong thặng dư vốn cổ phần.

Từ ngày 1 tháng 1 năm 2021

Cổ phiếu quỹ chỉ được ghi nhận đối với việc mua lại các cổ phiếu lẻ phát sinh khi phát hành cổ phiếu để trả cổ tức hoặc phát hành cổ phiếu từ nguồn vốn chủ sở hữu theo phương án đã được thông qua, hoặc mua lại cổ phiếu lẻ theo yêu cầu của cổ đông. Cổ phiếu lẻ là cổ phiếu đại diện cho phần vốn cổ phần hình thành do gộp các phần lẻ cổ phần chia theo tỉ lệ cho nhà đầu tư. Trong tất cả các trường hợp khác, khi mua lại cổ phiếu mà trước đó đã được ghi nhận là vốn chủ sở hữu, mệnh giá của các cổ phiếu mua lại phải được ghi giảm trừ vào vốn cổ phần, đồng thời, Công ty phải làm thủ tục giảm vốn điều lệ tương ứng với tổng giá trị tính theo mệnh giá số cổ phiếu được mua lại. Chênh lệch giữa mệnh giá của cổ phiếu mua lại và giá trị khoản thanh toán bao gồm các chi phí liên quan trực tiếp, trừ đi thuế, được ghi nhận vào thặng dư vốn cổ phần. Đối với những cổ phiếu sau khi mua lại được phép bán ra, giá vốn của cổ phiếu phát hành lại được xác định theo phương pháp bình quân gia quyền. Chênh lệch giữa giá trị khoản nhận được và giá vốn của cổ phiếu phát hành lại được trình bày trong thặng dư vốn cổ phần.

Thay đổi chính sách kế toán này được áp dụng phi hồi tố từ ngày 1 tháng 1 năm 2021 do các thay đổi trong các quy định pháp luật áp dụng đối với việc mua lại cổ phiếu.

(n) Phân chia lợi nhuận

Lợi nhuận sau thuế thu nhập doanh nghiệp của Công ty được sử dụng để trích lập các quỹ và chia cổ tức cho các cổ đông sau khi được Đại hội đồng Cổ đông phê duyệt.

Quỹ dự trữ bắt buộc

Quỹ dự trữ bắt buộc được trích lập hàng năm từ lợi nhuận sau thuế theo tỷ lệ 5% và được trích lập cho đến khi số dư của quỹ dự trữ bắt buộc bằng 10% vốn điều lệ của Công ty. Quỹ dự trữ bắt buộc không được phép phân phối và được ghi nhận như là một phần của vốn chủ sở hữu.

Quỹ khen thưởng phúc lợi

Quỹ khen thưởng phúc lợi có thể được trích từ lợi nhuận sau thuế thu nhập doanh nghiệp theo phê duyệt của Nghị quyết Đại hội đồng Cổ đông thường niên, được sử dụng cho các hoạt động mang tính chất an sinh xã hội và các hoạt động không liên quan trực tiếp đến hoạt động kinh doanh.

Các quỹ khác

Các quỹ khác thuộc nguồn vốn chủ sở hữu được phân bổ từ lợi nhuận sau thuế. Việc phân bổ từ lợi nhuận sau thuế và sử dụng các quỹ khác phải được Đại hội đồng Cổ đông phê duyệt.

(o) Thuế

Thuế thu nhập doanh nghiệp tính trên lợi nhuận của năm bao gồm thuế thu nhập hiện hành và thuế thu nhập hoãn lại. Thuế thu nhập doanh nghiệp được ghi nhận trong báo cáo kết quả hoạt động kinh doanh ngoại trừ trường hợp có các khoản thuế thu nhập liên quan đến các khoản mục được ghi nhận thẳng vào vốn chủ sở hữu, thì khi đó các thuế thu nhập này cũng được ghi nhận thẳng vào vốn chủ sở hữu.

Thuế thu nhập hiện hành là khoản thuế dự kiến phải nộp dựa trên thu nhập chịu thuế trong năm, sử dụng các mức thuế suất có hiệu lực tại ngày kết thúc kỳ kế toán năm, và các khoản điều chỉnh thuế phải nộp liên quan đến những năm trước.

Thuế thu nhập hoãn lại được tính theo phương pháp bảng cân đối kế toán cho các chênh lệch tạm thời giữa giá trị ghi sổ cho mục đích báo cáo tài chính và giá trị sử dụng cho mục đích tính thuế của các khoản mục tài sản và nợ phải trả. Giá trị của thuế thu nhập hoãn lại được ghi nhận dựa trên cách thức dự kiến thu hồi hoặc thanh toán giá trị ghi sổ của các khoản mục tài sản và nợ phải trả sử dụng các mức thuế suất có hiệu lực hoặc cơ bản có hiệu lực tại ngày kết thúc kỳ kế toán năm.

Tài sản thuế thu nhập hoãn lại chỉ được ghi nhận trong phạm vi chắc chắn có đủ lợi nhuận tính thuế trong tương lai để tài sản thuế thu nhập này có thể sử dụng được. Tài sản thuế thu nhập hoãn lại được ghi giảm trong phạm vi không còn chắc chắn là các lợi ích về thuế liên quan này sẽ sử dụng được.

(p) Ghi nhận doanh thu

(i) Doanh thu phí bảo hiểm gốc

Doanh thu phí bảo hiểm gốc được ghi nhận theo quy định tại Thông tư 50. Cụ thể, doanh thu phí bảo hiểm gốc được ghi nhận khi đáp ứng các điều kiện sau: (1) hợp đồng đã được giao kết giữa doanh nghiệp bảo hiểm và bên mua bảo hiểm và (2) bên mua bảo hiểm đã trả phí bảo hiểm hoặc có thỏa thuận với bên mua bảo hiểm về thời hạn thanh toán phí bảo hiểm (bao gồm cả thời gian gia hạn) nhưng không quá 30 ngày kể từ ngày bắt đầu thời hạn bảo hiểm (áp dụng với kỳ thanh toán phí bảo hiểm đầu tiên hoặc thanh toán phí bảo hiểm một lần). Riêng khoản phí bảo hiểm của kỳ đóng bảo hiểm đầu tiên (đối với trường hợp đóng phí theo kỳ) hoặc phí bảo hiểm đối với trường hợp đóng phí bảo hiểm một lần được hạch toán khi bắt đầu thời hạn bảo hiểm.

(ii) Doanh thu nghiệp vụ tái bảo hiểm và phí nhượng tái bảo hiểm

Doanh thu phí nhận tái bảo hiểm được ghi nhận khi phát sinh trách nhiệm, theo số phát sinh dựa trên bản thông báo tái bảo hiểm của các nhà nhượng tái bảo hiểm gửi cho Công ty và được xác nhận bởi Công ty.

Công ty ghi nhận phí nhượng tái bảo hiểm trên cơ sở số phí phải nhượng cho các nhà tái bảo hiểm, tương ứng với doanh thu bảo hiểm gốc ghi nhận trong năm.

Doanh thu hoa hồng nhượng tái bảo hiểm được ghi nhận đồng thời với phí nhượng tái bảo hiểm phát sinh. Trong năm, toàn bộ doanh thu hoa hồng nhượng tái bảo hiểm được phản ánh vào khoản mục “Doanh thu hoa hồng nhượng tái bảo hiểm”. Cuối kỳ kế toán, Công ty phải xác định doanh thu hoa hồng nhượng tái bảo hiểm chưa được hưởng tương ứng với khoản phí nhượng tái bảo hiểm chưa được ghi nhận trong năm để chuyển sang phân bổ vào các kỳ sau theo phương pháp dự phòng phí nêu trên.

(iii) Tiền lãi

Doanh thu từ tiền lãi được ghi nhận theo tỷ lệ tương ứng với thời gian dựa trên số dư gốc và lãi suất áp dụng.

(q) Chi phí bồi thường bảo hiểm và chi phí hoa hồng

Chi phí bồi thường bảo hiểm gốc được ghi nhận trên cơ sở phát sinh khi Công ty chấp thuận bồi thường theo thông báo bồi thường.

Các khoản chi bồi thường nhận tái bảo hiểm được ghi nhận khi phát sinh, trên cơ sở bảng thông báo tái của các nhà tái bảo hiểm gửi cho Công ty và Công ty chấp thuận bồi thường.

Các khoản thu đòi bồi thường nhượng tái bảo hiểm được ghi nhận trên cơ sở phát sinh theo số phải thu tương ứng với chi phí bồi thường đã ghi nhận trong năm và tỷ lệ nhượng tái.

Chi phí hoa hồng bảo hiểm được ghi nhận khi thực tế phát sinh. Trong năm, toàn bộ chi phí hoa hồng gốc và nhận tái bảo hiểm được phản ánh vào khoản mục “Chi phí hoa hồng bảo hiểm gốc” và “Chi phí hoa hồng nhận tái bảo hiểm”. Cuối kỳ kế toán, Công ty phải xác định chi phí hoa hồng gốc và nhận tái bảo hiểm chưa được tính vào chi phí kỳ này tương ứng với khoản phí bảo hiểm gốc và nhận tái bảo hiểm chưa được hưởng kỳ này để chuyển sang phân bổ vào các kỳ kế toán tiếp theo theo phương pháp dự phòng phí nêu trên.

(r) Chi phí khai thác

Toàn bộ chi phí khai thác bảo hiểm ngoại trừ chi phí hoa hồng từ việc phát hành mới hoặc gia hạn hợp đồng bảo hiểm được ghi nhận vào báo cáo kết quả hoạt động kinh doanh khi phát sinh.

(s) Thuê tài sản

Các khoản thanh toán tiền thuê

Các khoản thanh toán thuê hoạt động được ghi nhận trong báo cáo kết quả hoạt động kinh doanh theo phương pháp đường thẳng dựa vào thời hạn của hợp đồng thuê. Các khoản hoa hồng đi thuê được ghi nhận trong báo cáo kết quả hoạt động kinh doanh như là một bộ phận hợp thành của tổng chi phí thuê, trong suốt thời hạn thuê.

(t) Các bên liên quan

Các bên được coi là bên liên quan của Công ty nếu một bên có khả năng, trực tiếp hoặc gián tiếp, kiểm soát bên kia hoặc gây ảnh hưởng đáng kể tới bên kia trong việc ra các quyết định tài chính và hoạt động, hoặc khi Công ty và bên kia cùng chịu sự kiểm soát chung hoặc ảnh hưởng đáng kể chung. Các bên liên quan có thể là các công ty hoặc các cá nhân, bao gồm cả các thành viên gia đình thân cận của các cá nhân được coi là liên quan.

(u) Phân loại các công cụ tài chính

Nhằm mục đích duy nhất là cung cấp các thông tin thuyết minh về tầm quan trọng của các công cụ tài chính đối với tình hình tài chính và kết quả hoạt động kinh doanh của Công ty, tính chất và mức độ rủi ro phát sinh từ các công cụ tài chính, Công ty phân loại các công cụ tài chính như sau:

(i) Tài sản tài chính

Tài sản tài chính được xác định theo giá trị hợp lý thông qua báo cáo kết quả hoạt động kinh doanh

Tài sản tài chính được xác định theo giá trị hợp lý thông qua báo cáo kết quả hoạt động kinh doanh là một tài sản tài chính thỏa mãn một trong các điều kiện sau:

- Tài sản tài chính được phân loại vào nhóm nắm giữ để kinh doanh. Tài sản tài chính được phân loại vào nhóm nắm giữ để kinh doanh, nếu:
 - tài sản được mua chủ yếu cho mục đích bán lại trong thời gian ngắn;
 - có bằng chứng về việc kinh doanh công cụ đó nhằm mục đích thu lợi ngắn hạn; hoặc
 - công cụ tài chính phái sinh (ngoại trừ các công cụ tài chính phái sinh được xác định là một hợp đồng bảo lãnh tài chính hoặc một công cụ phòng ngừa rủi ro hiệu quả).
- Tại thời điểm ghi nhận ban đầu, Công ty xếp tài sản tài chính vào nhóm phản ánh theo giá trị hợp lý thông qua báo cáo kết quả hoạt động kinh doanh.

Các khoản đầu tư nắm giữ đến ngày đáo hạn

Các khoản đầu tư nắm giữ đến ngày đáo hạn là các tài sản tài chính phi phái sinh với các khoản thanh toán cố định hoặc có thể xác định và có kỳ đáo hạn cố định mà Công ty có ý định và có khả năng giữ đến ngày đáo hạn, ngoại trừ:

- các tài sản tài chính mà tại thời điểm ghi nhận ban đầu đã được Công ty xếp vào nhóm xác định theo giá trị hợp lý thông qua báo cáo kết quả hoạt động kinh doanh;
- các tài sản tài chính đã được Công ty xếp vào nhóm sẵn sàng để bán; hoặc
- các tài sản tài chính thỏa mãn định nghĩa về các khoản cho vay và phải thu.

Các khoản cho vay và phải thu

Các khoản cho vay và phải thu là các tài sản tài chính phi phái sinh với các khoản thanh toán cố định hoặc có thể xác định và không được niêm yết trên thị trường, ngoại trừ:

- các khoản mà Công ty có ý định bán ngay hoặc sẽ bán trong tương lai gần được phân loại là tài sản nắm giữ vì mục đích kinh doanh, và các loại mà tại thời điểm ghi nhận ban đầu được Công ty xếp vào nhóm xác định theo giá trị hợp lý thông qua báo cáo kết quả hoạt động kinh doanh;
- các khoản được Công ty xếp vào nhóm sẵn sàng để bán tại thời điểm ghi nhận ban đầu; hoặc
- các khoản mà người nắm giữ có thể không thu hồi được phần lớn giá trị đầu tư ban đầu, không phải do suy giảm chất lượng tín dụng, và được phân loại vào nhóm sẵn sàng để bán.

Tài sản tài chính sẵn sàng để bán

Tài sản tài chính sẵn sàng để bán là các tài sản tài chính phi phái sinh được xác định là sẵn sàng để bán hoặc không được phân loại là:

- các tài sản tài chính xác định theo giá trị hợp lý thông qua báo cáo kết quả hoạt động kinh doanh;
- các khoản đầu tư giữ đến ngày đáo hạn; hoặc
- các khoản cho vay và phải thu.



(ii) **Nợ phải trả tài chính**

Nợ phải trả tài chính được xác định theo giá trị hợp lý thông qua báo cáo kết quả hoạt động kinh doanh

Nợ phải trả tài chính được xác định theo giá trị hợp lý thông qua báo cáo kết quả hoạt động kinh doanh là một khoản nợ phải trả tài chính thỏa mãn một trong các điều kiện sau:

- Nợ phải trả tài chính được phân loại vào nhóm nắm giữ để kinh doanh. Một khoản nợ phải trả tài chính được phân loại vào nhóm nắm giữ để kinh doanh, nếu:
 - khoản nợ đó được tạo ra chủ yếu cho mục đích mua lại trong thời gian ngắn;
 - có bằng chứng về việc kinh doanh công cụ đó nhằm mục đích thu lợi ngắn hạn; hoặc
 - là công cụ tài chính phái sinh (ngoại trừ các công cụ tài chính phái sinh được xác định là một hợp đồng bảo lãnh tài chính hoặc một công cụ phòng ngừa rủi ro hiệu quả).
- Tại thời điểm ghi nhận ban đầu, Công ty xếp nợ phải trả tài chính vào nhóm phản ánh theo giá trị hợp lý thông qua báo cáo kết quả hoạt động kinh doanh.

Nợ phải trả tài chính được xác định theo giá trị phân bổ

Các khoản nợ phải trả tài chính không được phân loại là nợ phải trả tài chính được xác định theo giá trị hợp lý thông qua báo cáo kết quả hoạt động kinh doanh sẽ được phân loại là nợ phải trả tài chính được xác định theo giá trị phân bổ.

Việc phân loại các công cụ tài chính kể trên chỉ nhằm mục đích trình bày và thuyết minh và không nhằm mục đích mô tả phương pháp xác định giá trị của các công cụ tài chính. Các chính sách kế toán về xác định giá trị của các công cụ tài chính được trình bày trong các thuyết minh liên quan khác.

(v) **Thông tin so sánh**

Thông tin so sánh trong báo cáo tài chính này được trình bày dưới dạng dữ liệu tương ứng. Theo phương pháp này, các thông tin so sánh của năm trước được trình bày như một phần không thể tách rời của báo cáo tài chính năm hiện tại và phải được xem xét trong mối liên hệ với các số liệu và thuyết minh của năm hiện tại. Theo đó, thông tin so sánh trong báo cáo tài chính này không nhằm mục đích trình bày về tình hình tài chính, kết quả hoạt động kinh doanh và lưu chuyển tiền tệ của Công ty trong năm trước.

4. Tiền và các khoản tương đương tiền

	31/12/2021 VND	1/1/2021 VND
Tiền mặt tại quỹ	4.498.496.932	6.071.116.363
Tiền gửi ngân hàng	52.700.737.811	52.407.364.144
	57.199.234.743	58.478.480.507



5. Đầu tư tài chính

	31/12/2021		1/1/2021	
	Giá gốc VND	Giá trị hợp lý VND	Giá gốc VND	Giá trị hợp lý VND
Ngắn hạn				
Tiền gửi có kỳ hạn ngắn hạn (i)	2.514.247.291.700	(*)	2.282.747.291.700	(*)
Dài hạn				
Tiền gửi có kỳ hạn dài hạn (ii)	52.500.058.302	(*)	44.500.058.302	(*)
Tổng đầu tư tài chính	<u>2.566.747.350.002</u>		<u>2.327.247.350.002</u>	

- (*) Công ty chưa xác định giá trị hợp lý của các công cụ tài chính này để thuyết minh trong báo cáo tài chính bởi vì không có giá niêm yết trên thị trường cho các công cụ tài chính này và Chuẩn mực Kế toán Việt Nam, Chế độ Kế toán Việt Nam hiện không có hướng dẫn về cách tính giá trị hợp lý sử dụng các kỹ thuật định giá. Giá trị hợp lý của các công cụ tài chính này có thể khác với giá trị ghi sổ.
- (i) Bao gồm các khoản tiền gửi tại Ngân hàng Nông nghiệp và Phát triển Nông thôn Việt Nam có kỳ hạn gốc trên 3 tháng và thời gian đáo hạn còn lại dưới 1 năm, có lãi suất năm tại ngày 31 tháng 12 năm 2021 từ 3,70% đến 5,50% (1/1/2021: từ 3,90% đến 6,80%).
- (ii) Bao gồm các khoản tiền gửi tại Ngân hàng Nông nghiệp và Phát triển Nông thôn Việt Nam có thời gian đáo hạn còn lại trên 1 năm, có lãi suất năm tại ngày 31 tháng 12 năm 2021 từ 4,80% đến 4,90% (1/1/2021: từ 4,90% đến 5,50%).

6. Phải thu về hợp đồng bảo hiểm

	31/12/2021 VND	1/1/2021 VND
Phải thu về hợp đồng bảo hiểm	48.233.247.585	24.915.029.761
<i>Trong đó</i>		
▪ Phải thu của bên mua bảo hiểm	42.784.740.443	24.458.626.786
▪ Phải thu của đại lý bảo hiểm	6.755.766	5.782.200
▪ Phải thu của các doanh nghiệp tham gia đồng bảo hiểm	5.441.751.376	450.620.775
Phải thu phí nhận tái bảo hiểm	1.801.812.028	225.161.897
Phải thu bồi thường nhượng tái bảo hiểm	41.402.739.724	9.566.462.203
	<u>91.437.799.337</u>	<u>34.706.653.861</u>

7. Phải thu khác

	31/12/2021 VND	1/1/2021 VND
Ngắn hạn		
Lãi tiền gửi ngân hàng	55.638.741.852	64.151.464.827
Phải thu khác	1.153.153.888	607.227.763
	<hr/> 56.791.895.740	<hr/> 64.758.692.590
Dài hạn		
Ký quỹ bảo hiểm (i)	6.000.000.000	6.000.000.000
Ký cược, ký quỹ khác	1.726.416.513	1.655.966.096
	<hr/> 7.726.416.513	<hr/> 7.655.966.096
	<hr/> 64.518.312.253	<hr/> 72.414.658.686

- (i) Công ty thực hiện ký quỹ bảo hiểm bằng 2% vốn pháp định, tương đương 6 tỷ VND theo quy định tại Khoản 2, Điều 16, Nghị định số 73/2016/NĐ-CP ngày 1 tháng 7 năm 2016 của Chính phủ.

8. Tài sản tái bảo hiểm

	31/12/2021 VND	1/1/2021 VND
Dự phòng phí nhượng tái bảo hiểm	65.184.725.162	50.285.218.428
Dự phòng bồi thường nhượng tái bảo hiểm	95.323.285.560	90.885.795.490
	<hr/> 160.508.010.722	<hr/> 141.171.013.918

9. Dự phòng phải thu ngắn hạn khó đòi

Chi tiết dự phòng phải thu ngắn hạn khó đòi như sau:

	31/12/2021 VND	1/1/2021 VND
Dự phòng phải thu khó đòi (*)	4.143.183.938	4.280.783.581

(*) Biến động dự phòng phải thu ngắn hạn khó đòi trong năm như sau:

	2021 VND	2020 VND
Số dư đầu năm	4.280.783.581	5.724.523.760
Hoàn nhập dự phòng trong năm (Thuyết minh 26)	(137.599.643)	(1.443.740.179)
Số dư cuối năm	4.143.183.938	4.280.783.581

10. Chi phí trả trước

	31/12/2021 VND	1/1/2021 VND
Ngắn hạn		
Chi phí hoa hồng chưa phân bổ	214.532.027.983	208.535.290.139
Chi phí trả trước ngắn hạn khác	7.558.128.728	5.191.563.173
	222.090.156.711	213.726.853.312
Dài hạn		
Chi phí thuê văn phòng	5.743.805.741	2.512.703.002
Chi phí công cụ, dụng cụ và bao bì	1.888.492.109	1.058.205.766
Chi phí sửa chữa tài sản cố định	1.395.783.904	842.156.058
Chi phí trả trước dài hạn khác	3.601.307.746	3.242.090.105
	12.629.389.500	7.655.154.931
	234.719.546.211	221.382.008.243

**Công ty Cổ phần Bảo hiểm Ngân hàng Nông nghiệp
Thuyết minh báo cáo tài chính cho năm kết thúc ngày 31 tháng 12 năm 2021
(tiếp theo)**

Mẫu B 09 - DNPNT
(Ban hành theo Thông tư số 232/2012/TT-BTC
ngày 28 tháng 12 năm 2012 của Bộ Tài chính)

11. Tài sản cố định hữu hình

Biến động của tài sản cố định hữu hình cho năm kết thúc ngày 31 tháng 12 năm 2021

	Nhà cửa, vật kiến trúc VND	Máy móc, thiết bị VND	Phương tiện vận tải VND	Thiết bị, dụng cụ văn phòng VND	Tài sản cố định khác VND	Tổng cộng VND
Nguyên giá						
Số dư đầu năm	71.782.807.963	89.000.000	44.478.890.398	14.003.119.859	3.375.292.050	133.729.110.270
Tăng trong năm	-	-	13.736.445.365	3.422.511.659	-	17.158.957.024
Thanh lý, nhượng bán	-	-	(576.504.545)	-	-	(576.504.545)
Số dư cuối năm	71.782.807.963	89.000.000	57.638.831.218	17.425.631.518	3.375.292.050	150.311.562.749
Giá trị hao mòn lũy kế						
Số dư đầu năm	22.474.802.503	62.614.447	23.224.475.567	12.577.397.988	3.375.292.050	61.714.582.555
Khấu hao trong năm	2.342.942.536	12.714.282	5.260.585.848	2.070.783.860	-	9.687.026.526
Thanh lý, nhượng bán	-	-	(576.504.545)	-	-	(576.504.545)
Số dư cuối năm	24.817.745.039	75.328.729	27.908.556.870	14.648.181.848	3.375.292.050	70.825.104.536
Giá trị còn lại						
Số dư đầu năm	49.308.005.460	26.385.553	21.254.414.831	1.425.721.871	-	72.014.527.715
Số dư cuối năm	46.965.062.924	13.671.271	29.730.274.348	2.777.449.670	-	79.486.458.213

Nguyên giá các tài sản cố định hữu hình đã hết khấu hao nhưng vẫn còn sử dụng tại ngày 31 tháng 12 năm 2021 là 36.122.104.931 VND (1/1/2021: 29.167.418.566 VND).

**Công ty Cổ phần Bảo hiểm Ngân hàng Nông nghiệp
Thuyết minh báo cáo tài chính cho năm kết thúc ngày 31 tháng 12 năm 2021
(tiếp theo)**

Mẫu B 09 - DNPNNT
(Ban hành theo Thông tư số 232/2012/TT-BTC
ngày 28 tháng 12 năm 2012 của Bộ Tài chính)

Biến động của tài sản cố định hữu hình cho năm kết thúc ngày 31 tháng 12 năm 2020

	Nhà cửa, vật kiến trúc VND	Máy móc, thiết bị VND	Phương tiện vận tải VND	Thiết bị, dụng cụ văn phòng VND	Tài sản có định khác VND	Tổng cộng VND
Nguyên giá						
Số dư đầu năm	71.782.807.963	89.000.000	29.498.420.257	13.697.740.996	3.473.292.050	118.541.261.266
Tăng trong năm	-	-	17.843.291.003	305.378.863	-	18.148.669.866
Thanh lý, nhượng bán	-	-	(2.862.820.862)	-	(98.000.000)	(2.960.820.862)
Số dư cuối năm	71.782.807.963	89.000.000	44.478.890.398	14.003.119.859	3.375.292.050	133.729.110.270
Giá trị hao mòn lũy kế						
Số dư đầu năm	20.131.859.965	49.900.163	22.066.149.782	10.647.564.167	3.443.343.483	56.338.817.560
Khấu hao trong năm	2.342.942.538	12.714.284	4.021.146.647	1.929.833.821	29.948.567	8.336.585.857
Thanh lý, nhượng bán	-	-	(2.862.820.862)	-	(98.000.000)	(2.960.820.862)
Số dư cuối năm	22.474.802.503	62.614.447	23.224.475.567	12.577.397.988	3.375.292.050	61.714.582.555
Giá trị còn lại						
Số dư đầu năm	51.650.947.998	39.099.837	7.432.270.475	3.050.176.829	29.948.567	62.202.443.706
Số dư cuối năm	49.308.005.460	26.385.553	21.254.414.831	1.425.721.871	-	72.014.527.715

12. Tài sản cố định vô hình

Biến động của tài sản cố định vô hình cho năm kết thúc ngày 31 tháng 12 năm 2021

	Phần mềm máy vi tính VND	Quyền sử dụng đất VND	Tài sản cố định vô hình khác VND	Tổng cộng VND
Nguyên giá				
Số dư đầu năm và cuối năm	5.487.196.769	60.047.582.108	100.000.000	65.634.778.877
Giá trị hao mòn lũy kế				
Số dư đầu năm	5.443.465.565	-	100.000.000	5.543.465.565
Khấu hao trong năm	43.731.204	-	-	43.731.204
Số dư cuối năm	5.487.196.769	-	100.000.000	5.587.196.769
Giá trị còn lại				
Số dư đầu năm	43.731.204	60.047.582.108	-	60.091.313.312
Số dư cuối năm	-	60.047.582.108	-	60.047.582.108

Nguyên giá các tài sản cố định vô hình đã hết khấu hao nhưng vẫn còn sử dụng tại ngày 31 tháng 12 năm 2021 là 5.487.196.769 VND (1/1/2021: 5.251.162.779 VND).

Biến động của tài sản cố định vô hình cho năm kết thúc ngày 31 tháng 12 năm 2020

	Phần mềm máy vi tính VND	Quyền sử dụng đất VND	Tài sản cố định vô hình khác VND	Tổng cộng VND
Nguyên giá				
Số dư đầu năm và cuối năm	5.487.196.769	60.047.582.108	100.000.000	65.634.778.877
Giá trị hao mòn lũy kế				
Số dư đầu năm	5.332.260.691	-	100.000.000	5.432.260.691
Khấu hao trong năm	111.204.874	-	-	111.204.874
Số dư cuối năm	5.443.465.565	-	100.000.000	5.543.465.565
Giá trị còn lại				
Số dư đầu năm	154.936.078	60.047.582.108	-	60.202.518.186
Số dư cuối năm	43.731.204	60.047.582.108	-	60.091.313.312

13. Phải trả cho người bán

	31/12/2021 VND	1/1/2021 VND
Phải trả về hợp đồng bảo hiểm gốc	82.740.947.277	47.485.139.416
- Phải trả bồi thường bảo hiểm	40.172.203.672	26.211.420.852
- Phải trả hoa hồng bảo hiểm	23.871.627.247	11.647.124.224
- Phải trả về chi giám định tổn thất	354.195.707	192.951.200
- Phải trả hỗ trợ khen thưởng đại lý	11.273.524.427	4.559.938.374
- Phải trả doanh nghiệp tham gia đồng bảo hiểm	4.968.750.328	2.043.685.951
- Phải trả khác	2.100.645.896	2.830.018.815
Phải trả hoạt động nhận tái bảo hiểm	3.013.918	450.118.828
Phải trả phí nhượng tái bảo hiểm	54.389.317.607	43.372.616.213
Phải trả khác cho người bán	3.284.722.621	110.334.216
	140.418.001.423	91.418.208.673

14. Thuế và các khoản phải nộp Nhà nước

Năm kết thúc ngày 31 tháng 12 năm 2021

	Số dư tại 1/1/2021 VND	Số phát sinh trong năm VND	Số đã nộp trong năm VND	Số dư tại 31/12/2021 VND
Thuế giá trị gia tăng	4.625.128.737	38.370.322.300	(39.130.360.756)	3.865.090.281
Thuế thu nhập doanh nghiệp	13.943.789.696	68.231.798.201	(85.426.292.574)	(3.250.704.677)
Thuế thu nhập cá nhân	4.144.209.243	17.688.454.771	(19.898.015.178)	1.934.648.836
Thuế khác	1.453.330	114.982.155	(114.288.990)	2.146.495
	22.714.581.006	124.405.557.427	(144.568.957.498)	2.551.180.935

Năm kết thúc ngày 31 tháng 12 năm 2020

	Số dư tại 1/1/2020 VND	Số phát sinh trong năm VND	Số đã nộp trong năm VND	Số dư tại 31/12/2020 VND
Thuế giá trị gia tăng	3.396.290.330	37.513.371.079	(36.284.532.672)	4.625.128.737
Thuế thu nhập doanh nghiệp	8.648.680.589	73.379.018.089	(68.083.908.982)	13.943.789.696
Thuế thu nhập cá nhân	3.572.890.686	23.968.860.101	(23.397.541.544)	4.144.209.243
Thuế khác	1.196.065	76.043.872	(75.786.607)	1.453.330
	15.619.057.670	134.937.293.141	(127.841.769.805)	22.714.581.006

15. Các khoản phải trả ngắn hạn khác

	31/12/2021 VND	1/1/2021 VND
Kinh phí công đoàn	553.961.305	466.821.629
Bảo hiểm xã hội	3.025.080	-
Ký quỹ, ký cược khác	174.002.800	221.660.100
Phải trả về các chương trình thi đua	11.319.675.953	8.490.000.000
Phải trả khác	3.692.400.327	7.401.880.553
	<u>15.743.065.465</u>	<u>16.580.362.282</u>

16. Doanh thu hoa hồng chưa được hưởng

	2021 VND	2020 VND
Số dư đầu năm	13.377.573.305	11.826.852.256
Doanh thu hoa hồng chưa phân bổ phát sinh trong năm	15.511.378.172	13.377.573.305
Doanh thu hoa hồng đã ghi nhận trong năm	(13.377.573.305)	(11.826.852.256)
	<u>15.511.378.172</u>	<u>13.377.573.305</u>

17. Dự phòng nghiệp vụ

(a) Dự phòng bồi thường và dự phòng phí chưa được hưởng

	Dự phòng bảo hiểm gốc và nhận tái bảo hiểm VND (1)	Dự phòng nhượng tái bảo hiểm VND (2)	Dự phòng bảo hiểm thuần VND (3)=(1) - (2)
<i>Tại ngày 31 tháng 12 năm 2021</i>			
Dự phòng phí chưa được hưởng	1.308.712.954.645	65.184.725.162	1.243.528.229.483
Dự phòng bồi thường	260.972.564.476	95.323.285.560	165.649.278.916
	<u>1.569.685.519.121</u>	<u>160.508.010.722</u>	<u>1.409.177.508.399</u>
<i>Tại ngày 1 tháng 1 năm 2021</i>			
Dự phòng phí chưa được hưởng	1.231.679.610.241	50.285.218.428	1.181.394.391.813
Dự phòng bồi thường	254.303.387.815	90.885.795.490	163.417.592.325
	<u>1.485.982.998.056</u>	<u>141.171.013.918</u>	<u>1.344.811.984.138</u>


(b) Biến động dự phòng phí chưa được hưởng

Năm kết thúc ngày 31 tháng 12 năm 2021

	Dự phòng phí chưa được hưởng bảo hiểm gốc và nhận tái bảo hiểm VND (1)	Dự phòng phí chưa được hưởng nhượng tái bảo hiểm VND (2)	Dự phòng phí bảo hiểm thuần VND (3)=(1) - (2)
Số dư đầu năm	1.231.679.610.241	50.285.218.428	1.181.394.391.813
Tăng dự phòng trong năm (các Thuyết minh 19 và 20)	77.033.344.404	14.899.506.734	62.133.837.670
Số dư cuối năm	1.308.712.954.645	65.184.725.162	1.243.528.229.483

Năm kết thúc ngày 31 tháng 12 năm 2020

	Dự phòng phí chưa được hưởng bảo hiểm gốc và nhận tái bảo hiểm VND (1)	Dự phòng phí chưa được hưởng nhượng tái bảo hiểm VND (2)	Dự phòng phí bảo hiểm thuần VND (3)=(1) - (2)
Số dư đầu năm	1.104.892.188.295	43.620.819.454	1.061.271.368.841
Tăng dự phòng trong năm (các Thuyết minh 19 và 20)	126.787.421.946	6.664.398.974	120.123.022.972
Số dư cuối năm	1.231.679.610.241	50.285.218.428	1.181.394.391.813



(c) Biến động dự phòng bồi thường

Năm kết thúc ngày 31 tháng 12 năm 2021


	Dự phòng bồi thường bảo hiểm gốc và nhận tái bảo hiểm VND (1)	Dự phòng bồi thường nhượng tái bảo hiểm VND (2)	Dự phòng bồi thường bảo hiểm thuần VND (3)=(1) - (2)
Số dư đầu năm	254.303.387.815	90.885.795.490	163.417.592.325
Tăng dự phòng trong năm (Thuyết minh 22)	6.669.176.661	4.437.490.070	2.231.686.591
Số dư cuối năm	260.972.564.476	95.323.285.560	165.649.278.916

Năm kết thúc ngày 31 tháng 12 năm 2020

	Dự phòng bồi thường bảo hiểm gốc và nhận tái bảo hiểm VND (1)	Dự phòng bồi thường nhượng tái bảo hiểm VND (2)	Dự phòng bồi thường bảo hiểm thuần VND (3)=(1) - (2)
Số dư đầu năm	197.724.673.267	59.215.040.869	138.509.632.398
Tăng dự phòng trong năm (Thuyết minh 22)	56.578.714.548	31.670.754.621	24.907.959.927
Số dư cuối năm	254.303.387.815	90.885.795.490	163.417.592.325

(d) Biến động dự phòng dao động lớn

	2021 VND	2020 VND
Số dư đầu năm	122.888.711.214	104.957.399.229
Tăng dự phòng trong năm	18.333.341.497	17.931.311.985
Số dư cuối năm	141.222.052.711	122.888.711.214



Công ty Cổ phần Bảo hiểm Ngân hàng Nông nghiệp
Thuyết minh báo cáo tài chính cho năm kết thúc ngày 31 tháng 12 năm 2021
 (tiếp theo)

Mẫu B 09 - DNPNT
 (Ban hành theo Thông tư số 232/2012/TT-BTC
 ngày 28 tháng 12 năm 2012 của Bộ Tài chính)

18. Vốn chủ sở hữu

	Vốn cổ phần VND	Thặng dư vốn cổ phần VND	Cổ phiếu quỹ VND	Quỹ đầu tư phát triển VND	Quỹ dự trữ bất buộc VND	Lợi nhuận sau thuế chưa phân phối VND	Tổng cộng VND
Số dư tại ngày 1 tháng 1 năm 2021	380.000.000.000	12.000.000.000	(13.898.400.000)	248.833.188.964	38.000.000.000	379.945.175.660	1.044.879.964.624
Lợi nhuận sau thuế	-	-	-	-	-	272.522.170.993	272.522.170.993
Phân bổ lợi nhuận vào các quỹ	-	-	-	87.900.000.000	5.157.815.000	(93.057.815.000)	-
Trích quỹ khen thưởng, phúc lợi (*)	-	-	-	-	-	(67.732.390.823)	(67.732.390.823)
Chia cổ tức cho cổ đông (**)	51.578.150.000	-	-	-	-	(66.314.870.000)	(14.736.720.000)
Điều chỉnh khác	-	-	-	-	-	(55.105.273)	(55.105.273)
Số dư tại ngày 31 tháng 12 năm 2021	431.578.150.000	12.000.000.000	(13.898.400.000)	336.733.188.964	43.157.815.000	425.307.165.557	1.234.877.919.521
Số dư tại ngày 1 tháng 1 năm 2020	380.000.000.000	12.000.000.000	(13.898.400.000)	176.133.188.964	38.000.000.000	298.840.027.087	891.074.816.051
Lợi nhuận sau thuế	-	-	-	-	-	293.019.923.850	293.019.923.850
Phân bổ lợi nhuận vào các quỹ	-	-	-	72.700.000.000	-	(72.700.000.000)	-
Trích quỹ khen thưởng, phúc lợi	-	-	-	-	-	(65.531.175.277)	(65.531.175.277)
Chia cổ tức cho cổ đông	-	-	-	-	-	(73.683.600.000)	(73.683.600.000)
Số dư tại ngày 31 tháng 12 năm 2020	380.000.000.000	12.000.000.000	(13.898.400.000)	248.833.188.964	38.000.000.000	379.945.175.660	1.044.879.964.624



Công ty Cổ phần Bảo hiểm Ngân hàng Nông nghiệp
Thuyết minh báo cáo tài chính
cho năm kết thúc ngày 31 tháng 12 năm 2021 (tiếp theo)

Mẫu B 09 - DNPNT
(Ban hành theo Thông tư số
232/2012/TT-BTC ngày 28 tháng 12
năm 2012 của Bộ Tài chính)

- (*) Theo Nghị quyết số 60/2021/NQ-ABIC-ĐHĐCĐ của Đại hội đồng Cổ đông ngày 29 tháng 4 năm 2021, Công ty đã thực hiện trích lập các quỹ từ lợi nhuận năm 2020, trong đó có việc phê duyệt trích lập quỹ khen thưởng và phúc lợi với số tiền là 67.732.390.823 VND (2020: 65.531.175.277 VND).
- (**) Theo Nghị quyết số 60/2021/NQ-ABIC-ĐHĐCĐ của Đại hội đồng Cổ đông ngày 29 tháng 4 năm 2021, Công ty đã thực hiện trả cổ tức từ lợi nhuận năm 2020 với số tiền là 14.736.720.000 VND (2020: 73.683.600.000 VND).

Công ty đã thực hiện tăng vốn điều lệ bằng hình thức phát hành cổ phiếu để trả cổ tức năm 2020 theo Nghị quyết số 60/2021/NQ-ABIC-ĐHĐCĐ của Đại hội đồng Cổ đông ngày 29 tháng 4 năm 2021 và Nghị quyết số 112/2021/NQ-HĐQT của Hội đồng Quản trị ngày 23 tháng 8 năm 2021. Số lượng cổ phiếu đã được phân phối là 5.157.815 cổ phiếu, tương đương 51.578.150.000 VND.

Chi tiết các cổ đông của Công ty:

	31/12/2021		1/1/2021	
	VND	Tỷ lệ	VND	Tỷ lệ
Ngân hàng Nông nghiệp và Phát triển Nông thôn Việt Nam	222.300.000.000	51,51%	195.000.000.000	51,32%
Công ty Tái Bảo hiểm Quốc Gia Việt Nam	36.480.000.000	8,45%	32.000.000.000	8,42%
Các cổ đông khác	172.798.150.000	40,04%	153.000.000.000	40,26%
	431.578.150.000	100,00%	380.000.000.000	100%

Vốn cổ phần được duyệt và đã phát hành của Công ty là:

	31/12/2021		1/1/2021	
	Số cổ phiếu	VND	Số cổ phiếu	VND
Vốn cổ phần được duyệt	43.157.815	431.578.150.000	38.000.000	380.000.000.000
Vốn cổ phần đã phát hành <i>Số cổ phiếu phổ thông</i>	43.157.815	431.578.150.000	38.000.000	380.000.000.000
Cổ phiếu quỹ <i>Số cổ phiếu phổ thông</i>	1.158.200	11.582.000.000	1.158.200	11.582.000.000
Số cổ phiếu đang lưu hành <i>Số cổ phiếu phổ thông</i>	41.999.615	419.996.150.000	36.841.800	368.418.000.000




19. Doanh thu phí bảo hiểm

	2021 VND	2020 VND
Phí bảo hiểm gốc	1.968.629.816.862	1.915.619.574.174
<i>Bảo hiểm con người</i>	1.375.157.935.269	1.373.420.102.994
<i>Bảo hiểm tài sản</i>	146.572.897.789	137.101.757.489
<i>Bảo hiểm hàng hoá</i>	9.222.070.875	5.461.559.613
<i>Bảo hiểm xe cơ giới</i>	331.467.696.935	309.004.930.000
<i>Bảo hiểm cháy nổ</i>	71.217.031.912	60.399.149.732
<i>Bảo hiểm thân tàu và trách nhiệm dân sự chủ tàu</i>	27.108.717.086	26.971.634.859
<i>Bảo hiểm trách nhiệm chung</i>	866.505.273	302.487.161
<i>Bảo hiểm thiệt hại kinh doanh</i>	480.285.070	80.129.914
<i>Bảo hiểm nông nghiệp</i>	6.536.676.653	2.877.822.412
Các khoản giảm trừ phí bảo hiểm gốc	(11.319.592.884)	(9.958.701.100)
Phí nhận tái bảo hiểm	2.501.395.149	277.001.739
<i>Bảo hiểm tài sản</i>	2.501.395.149	277.001.739
Tăng dự phòng phí chưa được hưởng bảo hiểm gốc và nhận tái bảo hiểm (Thuyết minh 17)	(77.033.344.404)	(126.787.421.946)
	1.882.778.274.723	1.779.150.452.867

20. Phí nhượng tái bảo hiểm

	2021 VND	2020 VND
Tổng phí nhượng tái bảo hiểm	126.477.469.497	112.806.676.235
<i>Bảo hiểm con người</i>	(1.258.495)	26.004.790
<i>Bảo hiểm tài sản</i>	61.377.755.245	46.782.929.092
<i>Bảo hiểm hàng hoá</i>	2.084.501.846	3.922.790.300
<i>Bảo hiểm xe cơ giới</i>	3.648.981.974	3.345.105.272
<i>Bảo hiểm cháy nổ</i>	49.051.346.689	39.140.245.468
<i>Bảo hiểm thân tàu và trách nhiệm dân sự chủ tàu</i>	4.893.265.455	17.656.624.637
<i>Bảo hiểm trách nhiệm chung</i>	123.669.430	48.398.749
<i>Bảo hiểm thiệt hại kinh doanh</i>	590.766.135	76.755.659
<i>Bảo hiểm nông nghiệp</i>	4.708.441.218	1.807.822.268
Giảm dự phòng phí chưa được hưởng nhượng tái bảo hiểm (Thuyết minh 17)	(14.899.506.734)	(6.664.398.974)
	111.577.962.763	106.142.277.261




21. Hoa hồng nhượng tái bảo hiểm

	2021 VND	2020 VND
Hoa hồng nhượng tái bảo hiểm	25.823.945.791	25.608.587.073

22. Tổng chi bồi thường bảo hiểm

	2021 VND	2020 VND
Tổng chi bồi thường	596.802.414.611	475.670.378.975
<i>Bảo hiểm con người</i>	380.089.584.991	322.898.524.010
<i>Bảo hiểm tài sản</i>	37.317.318.270	19.029.990.459
<i>Bảo hiểm hàng hoá</i>	2.885.648.660	325.453.730
<i>Bảo hiểm hàng không</i>	-	14.049.912
<i>Bảo hiểm xe cơ giới</i>	140.869.536.117	113.122.329.830
<i>Bảo hiểm cháy nổ</i>	25.681.348.114	2.916.989.410
<i>Bảo hiểm thân tàu và trách nhiệm dân sự chủ tàu</i>	4.459.763.266	17.048.898.824
<i>Bảo hiểm trách nhiệm chung</i>	92.600.000	142.800
<i>Bảo hiểm thiệt hại kinh doanh</i>	3.660.815.193	-
<i>Bảo hiểm nông nghiệp</i>	1.745.800.000	314.000.000
Các khoản giảm trừ	(412.894.132)	(1.097.413.636)
Thu bồi thường nhượng tái bảo hiểm	(57.266.745.469)	(21.764.531.789)
Tăng dự phòng bồi thường bảo hiểm gốc và nhận tái bảo hiểm (Thuyết minh 17)	6.669.176.661	56.578.714.548
Tăng dự phòng bồi thường nhượng tái bảo hiểm (Thuyết minh 17)	(4.437.490.070)	(31.670.754.621)
	541.354.461.601	477.716.393.477



23. Chi phí khác hoạt động kinh doanh bảo hiểm

	2021 VND	2020 VND
Chi phí hoa hồng bảo hiểm đã phân bổ	290.756.132.351	282.143.332.079
Chi khác hoạt động kinh doanh bảo hiểm	263.528.194.492	213.509.172.631
- Chi giám định tổn thất	3.252.789.312	3.143.830.930
- Chi hỗ trợ, khen thưởng và đào tạo đại lý	110.855.684.152	101.520.966.331
- Chi đánh giá rủi ro đối tượng bảo hiểm	34.582.500	160.826.930
- Chi đề phòng hạn chế rủi ro tổn thất	3.696.038.504	128.020.000
- Chi trích nộp các quỹ phòng cháy chữa cháy, bảo hiểm xe cơ giới	2.077.568.420	1.146.638.673
- Chi phí khác liên quan đến hoạt động khai thác bảo hiểm	143.611.531.604	107.408.889.767
	554.284.326.843	495.652.504.710

24. Doanh thu hoạt động tài chính

	2021 VND	2020 VND
Lãi tiền gửi có kỳ hạn	124.706.430.821	137.470.062.330
Lãi tiền gửi thanh toán không kỳ hạn	174.351.293	145.355.765
Lãi chênh lệch tỷ giá	3.181.873	79.434.860
	124.883.963.987	137.694.852.955

25. Chi phí hoạt động tài chính


	2021 VND	2020 VND
Lỗ chênh lệch tỷ giá	11.842.424	44.641.051
Phí ngân hàng	19.664.400	60.716.081
	31.506.824	105.357.132

26. Chi phí quản lý doanh nghiệp

	2021 VND	2020 VND
Chi phí nhân viên	277.059.931.914	292.322.721.135
Chi phí vật liệu quản lý	9.234.466.735	10.689.871.504
Chi phí đồ dùng văn phòng	6.970.432.715	3.779.491.486
Chi phí khấu hao tài sản cố định	9.730.757.730	8.447.790.731
Chi phí thuê và các khoản lệ phí	17.499.800.509	19.375.774.964
Chi phí dịch vụ mua ngoài	36.538.984.352	35.157.532.915
Hoàn nhập dự phòng phải thu khó đòi (Thuyết minh 9)	(137.599.643)	(1.188.739.903)
Chi phí khác bằng tiền	112.538.766.040	114.538.599.491
	469.435.540.352	483.123.042.323

27. Chi phí hoạt động sản xuất kinh doanh theo yếu tố

	2021 VND	2020 VND
Chi phí hoạt động kinh doanh bảo hiểm	1.113.972.129.941	991.300.210.172
Chi phí nhân viên	277.059.931.914	292.322.721.135
Chi phí vật liệu quản lý	9.234.466.735	10.689.871.504
Chi phí văn phòng	6.970.432.715	3.779.491.486
Chi phí khấu hao tài sản cố định	9.730.757.730	8.447.790.731
Chi phí thuê và các khoản lệ phí	17.499.800.509	19.375.774.964
Chi phí dịch vụ mua ngoài	36.538.984.352	35.157.532.915
Hoàn nhập dự phòng phải thu khó đòi (Thuyết minh 9)	(137.599.643)	(1.188.739.903)
Chi phí khác bằng tiền	112.538.766.040	114.538.599.491
	1.583.407.670.293	1.474.423.252.495



28. Thuế thu nhập doanh nghiệp

(a) Ghi nhận trong báo cáo kết quả hoạt động kinh doanh


	2021 VND	2020 VND
Chi phí thuế TNDN hiện hành Năm hiện hành	68.231.798.201	73.379.018.089

(b) Đối chiếu thuế suất thực tế

	2021 VND	2020 VND
Lợi nhuận kế toán trước thuế	340.753.969.194	366.398.941.939
Thuế tính theo thuế suất của Công ty	68.150.793.839	73.279.788.388
Chi phí không được khấu trừ thuế	81.004.362	99.229.701
	68.231.798.201	73.379.018.089

(c) Thuế suất áp dụng

Công ty có nghĩa vụ phải nộp cho Nhà nước thuế thu nhập theo mức thuế suất bằng 20% trên lợi nhuận tính thuế. Việc tính thuế thu nhập doanh nghiệp phụ thuộc vào sự xem xét và chấp thuận của cơ quan thuế.



29. Lãi cơ bản trên cổ phiếu

Lãi cơ bản trên cổ phiếu

Việc tính toán lãi cơ bản trên cổ phiếu cho năm kết thúc ngày 31 tháng 12 năm 2021 được dựa trên số lợi nhuận thuộc về cổ đông phổ thông và số lượng cổ phiếu phổ thông bình quân gia quyền, chi tiết như sau:

(a) Lợi nhuận để tính lãi cơ bản trên cổ phiếu

	2021 VND	2020 VND (Trình bày lại)
Lợi nhuận thuần trong năm	272.522.170.993	293.019.923.850
Số phân bổ vào quỹ khen thưởng phúc lợi (*)	(67.732.390.823)	(65.531.175.277)
Lợi nhuận thuần thuộc về cổ đông phổ thông	204.789.780.170	227.488.748.573


(*) Ban Tổng Giám đốc Công ty ước tính khoản trích quỹ khen thưởng phúc lợi từ lợi nhuận năm 2021 dựa trên số đã trích từ lợi nhuận năm 2020. Số thực tế phân bổ vào quỹ khen thưởng và phúc lợi từ lợi nhuận thuần của năm 2020 (Thuyết minh 18) cao hơn số phân bổ dự kiến khi tính lãi cơ bản trên cổ phiếu cho năm 2020. Ban Tổng Giám đốc Công ty đánh giá chênh lệch này không trọng yếu, do đó đã quyết định không điều chỉnh lại lãi cơ bản trên cổ phiếu cho năm 2020.

(b) Số cổ phiếu phổ thông bình quân gia quyền

	2021	2020 (Trình bày lại)	2020 (Như đã trình bày trước đây)
Cổ phiếu phổ thông đã phát hành đầu năm	36.841.800	36.841.800	36.841.800
Ảnh hưởng của việc phát hành cổ phiếu để trả cổ tức	5.157.815	5.157.815	-
Số bình quân gia quyền của cổ phiếu phổ thông trong năm	41.999.615	41.999.615	36.841.800

(c) Lãi cơ bản trên cổ phiếu

	2021 VND	2020 VND (Trình bày lại)	2020 VND (Như đã trình bày trước đây)
Lãi cơ bản trên cổ phiếu (VND/cổ phiếu)	4.876	5.416	7.953



30. Một số chỉ tiêu đánh giá khái quát tình hình tài chính

Chỉ tiêu	Đơn vị	31/12/2021	1/1/2021
1. Bố trí cơ cấu tài sản và cơ cấu nguồn vốn			
1.1 Bố trí cơ cấu tài sản			
- Tài sản dài hạn/Tổng tài sản	%	6,41	6,42
- Tài sản ngắn hạn/Tổng tài sản	%	93,59	93,58
1.2 Bố trí cơ cấu nguồn vốn			
- Nợ phải trả/Tổng nguồn vốn	%	62,75	65,03
- Nguồn vốn chủ sở hữu/Tổng nguồn vốn	%	37,25	34,97
2. Khả năng thanh toán			
2.1 Khả năng thanh toán hiện hành	lần	1,49	1,44
2.2 Khả năng thanh toán nhanh	lần	1,31	1,26


	Đơn vị	2021 VND	2020 VND
3. Tỷ suất sinh lời			
3.1 Tỷ suất lợi nhuận trên doanh thu			
- Tỷ suất lợi nhuận trước thuế/Doanh thu	%	17,71	19,90
- Tỷ suất lợi nhuận sau thuế/Doanh thu	%	14,16	15,92
3.2 Tỷ suất lợi nhuận trên tổng tài sản			
- Tỷ suất lợi nhuận trước thuế/Tổng tài sản	%	10,28	12,26
- Tỷ suất lợi nhuận sau thuế/Tổng tài sản	%	8,22	9,81
3.3 Tỷ suất lợi nhuận sau thuế/ Nguồn vốn chủ sở hữu	%	22,07	28,04

31. Các khoản cam kết

Cam kết thuê hoạt động

Công ty có cam kết thuê hoạt động liên quan đến việc thuê văn phòng, các khoản thanh toán tiền thuê tối thiểu theo cam kết trong tương lai tại thời điểm kết thúc năm tài chính như sau:

	31/12/2021 VND	1/1/2021 VND
Cam kết thuê văn phòng		
Từ 1 năm trở xuống	1.843.485.443	1.583.340.908
Từ trên 1 năm đến 5 năm	19.809.776.277	10.570.202.551
	<u>21.653.261.720</u>	<u>12.153.543.459</u>




32. Các số dư và giao dịch chủ yếu với các bên liên quan

Trong quá trình hoạt động kinh doanh, Công ty có thực hiện các giao dịch với các bên liên quan.

Số dư chủ yếu với các bên liên quan tại ngày 31 tháng 12 năm 2021 và ngày 1 tháng 1 năm 2021; và giá trị các giao dịch chủ yếu trong năm kết thúc ngày 31 tháng 12 năm 2021 và năm kết thúc ngày 31 tháng 12 năm 2020 như sau:

Số dư	31/12/2021	1/1/2021
	Phải thu/(Phải trả) VND	Phải thu/(Phải trả) VND
Ngân hàng Nông nghiệp và Phát triển Nông thôn Việt Nam		
<i>(Ngân hàng mẹ)</i>		
Tiền gửi thanh toán	52.699.636.210	52.276.748.392
Tiền gửi ngắn hạn	2.514.247.291.700	2.282.747.291.700
Tiền gửi dài hạn	52.500.058.302	44.500.058.302
Ký quỹ bảo hiểm bắt buộc	6.000.000.000	6.000.000.000
Dự thu lãi tiền gửi	55.638.741.852	64.151.464.827
Số vốn góp	(222.300.000.000)	(195.000.000.000)
Phải trả hoa hồng bảo hiểm gốc	(20.629.642.445)	(9.063.752.950)
Phải trả chi hỗ trợ đại lý	(10.662.545.274)	(4.144.177.420)
Công ty TNHH MTV Dịch vụ Ngân hàng Nông nghiệp Việt Nam		
<i>(Công ty con của Ngân hàng mẹ)</i>		
Phải thu phí bảo hiểm gốc	714.972.356	124.293.231
<hr/>		
Giao dịch		
	2021	2020
	Doanh thu/(Chi phí)	Doanh thu/(Chi phí)
	VND	VND
Ngân hàng Nông nghiệp và Phát triển Nông thôn Việt Nam		
<i>(Ngân hàng mẹ)</i>		
Phí bảo hiểm gốc	157.251.528.323	132.342.002.010
Hoa hồng bảo hiểm gốc	278.001.675.608	284.995.536.657
Hỗ trợ khen thưởng đại lý	98.250.436.450	87.371.906.774
Lãi tiền gửi	124.880.717.899	137.615.192.940
Chia cổ tức	(35.100.000.000)	(39.000.000.000)
Công ty TNHH MTV Dịch vụ Ngân hàng Nông nghiệp Việt Nam		
<i>(Công ty con của Ngân hàng mẹ)</i>		
Phí bảo hiểm gốc	12.868.385.270	14.586.645.400



Công ty Cổ phần Bảo hiểm Ngân hàng Nông nghiệp
Thuyết minh báo cáo tài chính
cho năm kết thúc ngày 31 tháng 12 năm 2021 (tiếp theo)

Mẫu B 09 - DNPNT
(Ban hành theo Thông tư số
232/2012/TT-BTC ngày 28 tháng 12
năm 2012 của Bộ Tài chính)

Giao dịch	2021	2020
	Doanh thu/(Chi phí)	
	VND	VND
Thu nhập của Hội đồng Quản trị, Ban Tổng Giám đốc		
Hội đồng Quản trị - Thù lao		
Phạm Đức Tuấn Chủ tịch <i>(từ ngày 1/6/2020)</i>	(168.000.000)	(119.000.000)
Đình Việt Đông Chủ tịch <i>(đến ngày 1/6/2020)</i>	-	(699.622.637)
Dương Văn Thành Thành viên	(144.000.000)	(180.000.000)
Đặng Văn Liễu Thành viên	(1.280.763.454)	(1.504.399.433)
Lê Hồng Quân Thành viên	(1.019.730.983)	(1.245.681.138)
Ban Tổng Giám đốc - Lương, thưởng		
Nguyễn Tiến Hải Tổng Giám đốc	(1.064.911.230)	(1.286.304.494)
Đỗ Minh Hoàng Phó Tổng Giám đốc	(1.151.029.731)	(1.271.442.456)
Quách Tá Khang Phó Tổng Giám đốc	(1.649.475.435)	(1.303.220.709)
Mai Sinh Phó Tổng Giám đốc	(1.162.450.052)	(1.301.878.135)
Nguyễn Hồng Thái Phó Tổng Giám đốc <i>(từ ngày 1/6/2021)</i>	(455.000.000)	-



33. Các công cụ tài chính

(a) Quản lý rủi ro tài chính

(i) Tổng quan

Các loại rủi ro mà Công ty phải đối mặt do việc sử dụng các công cụ tài chính của mình bao gồm:

- rủi ro tín dụng;
- rủi ro thanh khoản; và
- rủi ro thị trường.

Thuyết minh này cung cấp thông tin về từng loại rủi ro nêu trên mà Công ty có thể gặp phải và mô tả các mục tiêu, chính sách và các quy trình Công ty sử dụng để đo lường và quản lý rủi ro.

Hội đồng Quản trị của Công ty chịu trách nhiệm kiểm tra xem Ban Tổng Giám đốc giám sát việc tuân thủ chính sách và thủ tục quản lý rủi ro của Công ty như thế nào, và soát xét tính thích hợp của khung quản lý rủi ro liên quan đến những rủi ro mà Công ty gặp phải.

(ii) Khung quản lý rủi ro

Mục đích chính của khung quản lý rủi ro và quản lý tài chính là nhằm bảo vệ cổ đông của Công ty từ các sự kiện cản trở Công ty đạt được các mục tiêu tài chính một cách ổn định. Hội đồng Quản trị và Ban Tổng Giám đốc nhận thấy tầm quan trọng của một hệ thống quản trị rủi ro hiệu quả.

Công ty đã thiết lập một bộ phận quản lý rủi ro với các điều khoản được thống nhất bởi Hội đồng Quản trị. Bộ phận này được bổ sung thêm với một cơ cấu tổ chức rõ ràng bằng các văn bản quy định trách nhiệm và quyền hạn từ Hội đồng Quản trị đến Ban Tổng Giám đốc và các lãnh đạo cấp cao khác. Một khung chính sách đã được phát triển và áp dụng, trong đó chỉ ra những rủi ro chủ yếu của Công ty, các chuẩn mực về quản trị rủi ro, kiểm soát và tổ chức kinh doanh cho các hoạt động của Công ty. Mỗi chính sách sẽ được một thành viên trong Ban Tổng Giám đốc chịu trách nhiệm giám sát tính tuân thủ đối với chính sách này trong toàn Công ty.



(b) Rủi ro tín dụng

Rủi ro tín dụng là rủi ro lỗ tài chính của Công ty nếu một khách hàng hoặc bên đối tác của công cụ tài chính không đáp ứng được các nghĩa vụ theo hợp đồng, và phát sinh chủ yếu từ các khoản phải thu khách hàng với mức độ rủi ro tín dụng tối đa tại ngày báo cáo như sau:

	Thuyết minh	31/12/2021 VND	1/1/2021 VND
Tiền gửi ngân hàng	(i)	52.700.737.811	52.407.364.144
Tiền gửi có kỳ hạn	(i)	2.572.747.350.002	2.333.247.350.002
Phải thu ngắn hạn của khách hàng	(ii)	91.437.799.337	34.706.653.861
Phải thu ngắn hạn khác	(ii)	56.791.895.740	64.758.692.590
Phải thu dài hạn khác	(ii)	1.726.416.513	1.655.966.096
		2.775.404.199.403	2.486.776.026.693

(i) Tiền gửi ngân hàng và tiền gửi có kỳ hạn

Tiền gửi ngân hàng và tiền gửi có kỳ hạn của Công ty chủ yếu được gửi tại các tổ chức tài chính danh tiếng. Ban Tổng Giám đốc không nhận thấy có rủi ro tín dụng trọng yếu nào từ các khoản tiền gửi này và không cho rằng các tổ chức tài chính này có thể mất khả năng trả nợ và gây tổn thất cho Công ty.

(ii) Các khoản phải thu khách hàng, phải thu ngắn và dài hạn khác


Rủi ro tín dụng của Công ty chịu ảnh hưởng chủ yếu bởi đặc điểm của từng khách hàng. Đối phó với những rủi ro này, Công ty đã thiết lập một chính sách tín dụng mà theo đó mỗi khách hàng mới sẽ được đánh giá riêng biệt về độ tin cậy của khả năng trả nợ trước khi Công ty đưa ra các điều khoản và điều kiện cung cấp dịch vụ và thanh toán chuẩn cho khách hàng đó.

Các khoản phải thu khách hàng chịu rủi ro tín dụng gồm các khoản phải thu về bảo hiểm, tái bảo hiểm, và các khoản phải thu khác. Công ty quản lý rủi ro tín dụng khách hàng thông qua các chính sách, thủ tục và quy trình kiểm soát của Công ty có liên quan đến việc quản lý rủi ro tín dụng khách hàng.

Các khoản phải thu khách hàng và phải thu khác chưa quá hạn hay chưa bị giảm giá chủ yếu từ các công ty có lịch sử trả nợ đáng tin cậy đối với Công ty. Ban Tổng Giám đốc tin rằng các khoản phải thu này có chất lượng tín dụng cao.

Tuổi nợ của các khoản phải thu của khách hàng đã bị giảm giá tại như sau:

	Quá hạn và bị suy giảm giá trị		Dự phòng nợ
	<i>181 – 360 ngày</i> VND	<i>Trên 360 ngày</i> VND	phải thu khó đòi VND
Ngày 31 tháng 12 năm 2021			
Phải thu ngắn hạn của khách hàng	-	4.143.183.938	4.143.183.938
Ngày 1 tháng 1 năm 2021			
Phải thu ngắn hạn của khách hàng	-	4.280.783.581	4.280.783.581



(c) Rủi ro thanh khoản

Rủi ro thanh khoản là rủi ro trong đó Công ty không thể thanh toán cho các nghĩa vụ tài chính khi đến hạn. Phương thức quản lý tài chính của Công ty là đảm bảo ở mức cao nhất rằng Công ty luôn có đủ khả năng thanh khoản để thanh toán các khoản nợ phải trả khi đến hạn, trong điều kiện bình thường cũng như trong điều kiện căng thẳng về mặt tài chính, mà không làm phát sinh các mức tổn thất không thể chấp nhận được hoặc có nguy cơ gây tổn hại đến danh tiếng của Công ty.

Các khoản nợ phải trả tài chính có khoản thanh toán cố định hoặc có thể xác định được có thời gian đáo hạn theo hợp đồng như sau:

Tại ngày 31 tháng 12 năm 2021

**Dưới 1 năm
VND**

Phải trả người bán ngắn hạn	140.418.001.423
Các khoản phải trả, phải nộp ngắn hạn khác	15.186.079.080
	<hr/>
	155.604.080.503
	<hr/>

Tại ngày 1 tháng 1 năm 2021

**Dưới 1 năm
VND**

Phải trả người bán ngắn hạn	91.418.208.673
Các khoản phải trả, phải nộp ngắn hạn khác	16.113.540.653
	<hr/>
	107.531.749.326
	<hr/>

(d) Rủi ro thị trường

Rủi ro thị trường là rủi ro mà những biến động về giá thị trường, như tỷ giá hối đoái và lãi suất sẽ ảnh hưởng đến kết quả kinh doanh của Công ty hoặc giá trị của các công cụ tài chính mà Công ty nắm giữ. Mục đích của việc quản lý rủi ro thị trường là quản lý và kiểm soát các rủi ro thị trường trong giới hạn có thể chấp nhận được, trong khi vẫn tối đa hóa lợi nhuận thu được.

(i) Rủi ro tỷ giá hối đoái

Rủi ro tỷ giá hối đoái là rủi ro mà giá trị hợp lý hoặc các luồng tiền trong tương lai của một công cụ tài chính sẽ biến động do thay đổi tỷ giá hối đoái.

Tại ngày 31 tháng 12 năm 2021 và 1 tháng 1 năm 2021, rủi ro tỷ giá hối đoái của Công ty là không trọng yếu.

(ii) Rủi ro lãi suất

Rủi ro lãi suất là rủi ro mà giá trị hợp lý hoặc dòng tiền trong tương lai của các công cụ tài chính của Công ty sẽ biến động do sự thay đổi của lãi suất thị trường.



Tại ngày báo cáo, các công cụ tài chính chịu lãi suất của Công ty như sau.

	Giá trị ghi sổ	
	31/12/2021 VND	1/1/2021 VND
Các công cụ tài chính có lãi suất cố định		
Tiền gửi ngân hàng và các khoản tương đương tiền	52.700.737.811	52.407.364.144
Tiền gửi có kỳ hạn	2.566.747.350.002	2.327.247.350.002
Ký quỹ bảo hiểm	6.000.000.000	6.000.000.000
	2.625.448.087.813	2.385.654.714.146

34. **Rủi ro bảo hiểm**

Quản lý vốn và yêu cầu theo luật định

Mục tiêu đầu tiên của Công ty trong việc quản lý vốn là luôn luôn duy trì nguồn vốn đủ mạnh để hỗ trợ cho sự phát triển trong kinh doanh và đảm bảo yêu cầu về vốn pháp định. Công ty nhận thức được những tác động đối với lợi nhuận của cổ đông với mức độ vốn góp và tìm cách duy trì mức cân bằng thận trọng.

Yêu cầu về vốn pháp định phát sinh từ các hoạt động nghiệp vụ của Công ty và yêu cầu Công ty phải giữ nguồn vốn vừa đủ để xử lý nợ và đáp ứng các quy định về biên khả năng thanh toán tại Việt Nam. Các yêu cầu về đảm bảo khả năng thanh toán áp dụng cho Công ty được quy định trong Thông tư 50.

Bảng dưới đây nêu lên biên khả năng thanh toán tối thiểu và biên khả năng thanh toán của Công ty. Những người lập chính sách quan tâm đến việc bảo vệ quyền lợi của người mua bảo hiểm và theo dõi liên tục để đảm bảo các công ty bảo hiểm hoạt động hiệu quả vì lợi ích của người mua hiểm. Những người lập chính sách đồng thời cũng quan tâm đến việc đảm bảo các công ty bảo hiểm có thể duy trì được trạng thái thanh khoản phù hợp, để ứng phó với những nghĩa vụ bảo hiểm phát sinh ngoài dự báo do suy giảm kinh tế hoặc thảm họa tự nhiên.

	31/12/2021 VND	1/1/2021 VND
I. Biên khả năng thanh toán (I = (1)-(2)-(3)-(4))	938.031.760.267	767.432.146.812
1. Chênh lệch giữa giá trị tài sản và các khoản nợ phải trả	1.234.877.919.521	1.044.879.964.624
2. Trừ các tài sản được chấp nhận toàn bộ giá trị hạch toán	-	-
3. Trừ các tài sản bị loại trừ toàn bộ giá trị hạch toán	238.740.855.149	229.320.408.310
4. Trừ các tài sản bị loại trừ một phần giá trị hạch toán	58.105.304.105	48.127.409.502
II. Biên khả năng thanh toán tối thiểu		
[Giá trị lớn hơn giữa (a) và (b)]	458.333.537.408	448.282.799.645
(a) 25% Tổng phí bảo hiểm giữ lại	458.333.537.408	448.282.799.645
(b) 12,5% Tổng phí bảo hiểm gốc và phí nhận tái bảo hiểm	244.976.452.391	238.242.234.352
III. So sánh (I) và (II)		
Theo số tuyệt đối	479.698.222.859	319.149.347.167
Theo tỷ lệ phần trăm	204,66%	171,19%

Biên khả năng thanh toán được tính toán tại ngày 31 tháng 12 năm 2021 theo hướng dẫn tại Thông tư số 50/2017/TT-BTC.



35. Các khoản mục bất thường

Sự bùng phát trở lại trên diện rộng của đại dịch Covid-19 bắt đầu từ cuối tháng 4 năm 2021 ở Việt Nam đã ảnh hưởng lớn đến thu nhập của người dân và hoạt động kinh doanh của nhiều doanh nghiệp ở nhiều ngành nghề khác nhau. Chính phủ Việt Nam đã thực hiện nhiều biện pháp ngăn chặn và phòng ngừa, trong đó nổi bật là việc thực hiện cách ly xã hội trong thời gian dài và đẩy mạnh tiêm chủng toàn dân. Đến nay, tỷ lệ bao phủ vắc-xin phòng Covid-19 tại Việt Nam đã đạt trên 90%, tuy nhiên, ảnh hưởng của dịch bệnh tới hoạt động sản xuất kinh doanh của các doanh nghiệp, trong đó có Công ty, phụ thuộc vào diễn biến của dịch bệnh trong tương lai bao gồm thời gian và mức độ lây lan của dịch bệnh và các thông tin không thể dự đoán chắc chắn được tại ngày lập báo cáo tài chính này.

36. Các sự kiện sau ngày kết thúc kỳ kế toán năm

Không có sự kiện quan trọng nào xảy ra kể từ ngày kết thúc kỳ kế toán năm yêu cầu phải có các điều chỉnh hoặc thuyết minh trong báo cáo tài chính.

37. Thông tin so sánh

Thông tin so sánh tại ngày 1 tháng 1 năm 2021 được mang sang từ số liệu trình bày trong báo cáo tài chính của Công ty cho năm kết thúc ngày 31 tháng 12 năm 2020.

38. Phê duyệt báo cáo tài chính

Báo cáo tài chính được Ban Tổng Giám đốc Công ty phê duyệt vào ngày 07-03-2022.

07-03-2022

Người lập:



Nguyễn Thị Hồng Ngọc
Kế toán

Người kiểm soát:



Phạm Minh Trí
Kế toán trưởng

Người duyệt:



Nguyễn Tiến Hải
Tổng Giám đốc



0 3 - 08 - 8055

0 3 - 08 - 8055

[Handwritten scribble]

[Handwritten scribble]