



KPMG'S COPY

**Công ty cổ phần Thủy điện
Đa Nhim - Hàm Thuận - Đa Mi**

Báo cáo tài chính hợp nhất cho năm kết thúc
ngày 31 tháng 12 năm 2021



Công ty cổ phần Thủy điện Đa Nhim - Hàm Thuận - Đa Mi
Thông tin về Công ty

Quyết định Thành lập số	327/QĐ-EVN	ngày 24 tháng 5 năm 2010
	Quyết định thành lập do Tập đoàn Điện lực Việt Nam cấp trên cơ sở cổ phần hóa Doanh nghiệp Nhà nước (Công ty Thủy điện Đa Nhim - Hàm Thuận - Đa Mi).	
Giấy Chứng nhận Đăng ký Kinh doanh/Doanh nghiệp số	5800452036	ngày 18 tháng 5 năm 2005
	Giấy Chứng nhận Đăng ký Kinh doanh/Doanh nghiệp của Công ty đã được điều chỉnh nhiều lần, lần điều chỉnh gần nhất là giấy Chứng nhận Đăng ký Doanh nghiệp số 5800452036 ngày 3 tháng 3 năm 2022. Giấy Chứng nhận Đăng ký Kinh doanh/Doanh nghiệp đầu tiên và các giấy chứng nhận điều chỉnh do Sở Kế hoạch và Đầu tư tỉnh Lâm Đồng cấp.	
Hội đồng Quản trị	Ông Lê Văn Quang Ông Nguyễn Trọng Oánh Ông Đặng Văn Cường Ông Đỗ Minh Lộc Ông Lê Văn Quang	Chủ tịch (từ ngày 28 tháng 2 năm 2022) Chủ tịch (đến ngày 28 tháng 2 năm 2022) Thành viên (từ ngày 28 tháng 2 năm 2022) Thành viên Thành viên (đến ngày 28 tháng 2 năm 2022)
Ban Kiểm soát	Ông Nguyễn Đăng Dung Ông Ngô Thế Long Ông Hoàng Văn Long Ông Phạm Viết Kỳ Bà Bùi Thị Thu Trang	Trưởng ban (từ ngày 30 tháng 6 năm 2021) Trưởng ban (đến ngày 30 tháng 6 năm 2021) Thành viên Thành viên (từ ngày 30 tháng 6 năm 2021) Thành viên (đến ngày 30 tháng 6 năm 2021)
Ban Tổng Giám đốc	Ông Đỗ Minh Lộc Ông Lê Văn Quang Ông Đỗ Minh Lộc Ông Nguyễn Đình Chiến	Tổng Giám đốc (từ ngày 1 tháng 3 năm 2022) Tổng Giám đốc (đến ngày 1 tháng 3 năm 2022) Phó Tổng Giám đốc (đến ngày 1 tháng 3 năm 2022) Phó Tổng Giám đốc
Người đại diện theo pháp luật	Ông Đỗ Minh Lộc Ông Lê Văn Quang	Tổng Giám đốc (từ ngày 1 tháng 3 năm 2022) Tổng Giám đốc (đến ngày 1 tháng 3 năm 2022)
Trụ sở đăng ký	80A Trần Phú, Phường Lộc Sơn Thành phố Bảo Lộc Tỉnh Lâm Đồng Việt Nam	
Công ty kiểm toán	Công ty TNHH KPMG Việt Nam	

Công ty cổ phần Thủy điện Đa Nhim - Hàm Thuận - Đa Mi
Báo cáo của Ban Tổng Giám đốc

Ban Tổng Giám đốc Công ty cổ phần Thủy điện Đa Nhim - Hàm Thuận - Đa Mi (“Công ty”) trình bày báo cáo này và báo cáo tài chính hợp nhất đính kèm của Công ty và công ty con (được gọi chung là “Nhóm Công ty”) cho năm kết thúc ngày 31 tháng 12 năm 2021.

Ban Tổng Giám đốc Công ty chịu trách nhiệm lập và trình bày trung thực và hợp lý báo cáo tài chính hợp nhất theo các Chuẩn mực Kế toán Việt Nam, Chế độ Kế toán Doanh nghiệp Việt Nam và các quy định pháp lý có liên quan đến việc lập và trình bày báo cáo tài chính. Theo ý kiến của Ban Tổng Giám đốc Công ty:

- (a) báo cáo tài chính hợp nhất được trình bày từ trang 5 đến trang 50 đã phản ánh trung thực và hợp lý tình hình tài chính hợp nhất của Nhóm Công ty tại ngày 31 tháng 12 năm 2021, kết quả hoạt động kinh doanh hợp nhất và lưu chuyển tiền tệ hợp nhất của Nhóm Công ty cho năm kết thúc cùng ngày, phù hợp với các Chuẩn mực Kế toán Việt Nam, Chế độ Kế toán Doanh nghiệp Việt Nam và các quy định pháp lý có liên quan đến việc lập và trình bày báo cáo tài chính; và
- (b) tại ngày lập báo cáo này, không có lý do gì để Ban Tổng Giám đốc Công ty cho rằng Nhóm Công ty sẽ không thể thanh toán các khoản nợ phải trả khi đến hạn.

Tại ngày lập báo cáo này, Ban Tổng Giám đốc Công ty đã phê duyệt phát hành báo cáo tài chính hợp nhất đính kèm.

Thay mặt Ban Tổng Giám đốc


Đỗ Minh Lộc
Tổng Giám đốc

Lâm Đồng, ngày 30 tháng 3 năm 2022

11/06/2022



KPMG Limited Branch
10th Floor, Sun Wah Tower
115 Nguyen Hue Street, Ben Nghe Ward
District 1, Ho Chi Minh City, Vietnam
+84 (28) 3821 9266 | kpmg.com.vn

BÁO CÁO KIỂM TOÁN ĐỘC LẬP

Kính gửi các Cổ đông

Công ty cổ phần Thủy điện Đa Nhim - Hàm Thuận - Đa Mi

Chúng tôi đã kiểm toán báo cáo tài chính hợp nhất đính kèm của Công ty cổ phần Thủy điện Đa Nhim - Hàm Thuận - Đa Mi (“Công ty”) và công ty con (được gọi chung là “Nhóm Công ty”), bao gồm bảng cân đối kế toán hợp nhất tại ngày 31 tháng 12 năm 2021, báo cáo kết quả hoạt động kinh doanh hợp nhất và báo cáo lưu chuyển tiền tệ hợp nhất liên quan cho năm kết thúc cùng ngày và các thuyết minh kèm theo được Ban Tổng Giám đốc Công ty phê duyệt phát hành ngày 30 tháng 3 năm 2022, được trình bày từ trang 5 đến trang 50.

Trách nhiệm của Ban Tổng Giám đốc

Ban Tổng Giám đốc Công ty chịu trách nhiệm lập và trình bày trung thực và hợp lý báo cáo tài chính hợp nhất này theo các Chuẩn mực Kế toán Việt Nam, Chế độ Kế toán Doanh nghiệp Việt Nam và các quy định pháp lý có liên quan đến việc lập và trình bày báo cáo tài chính, và chịu trách nhiệm về kiểm soát nội bộ mà Ban Tổng Giám đốc xác định là cần thiết để đảm bảo việc lập báo cáo tài chính hợp nhất không có sai sót trọng yếu do gian lận hay nhầm lẫn.

Trách nhiệm của kiểm toán viên

Trách nhiệm của chúng tôi là đưa ra ý kiến về báo cáo tài chính hợp nhất này dựa trên kết quả kiểm toán của chúng tôi. Chúng tôi đã thực hiện công việc kiểm toán theo các Chuẩn mực Kiểm toán Việt Nam. Các chuẩn mực này yêu cầu chúng tôi tuân thủ chuẩn mực và các quy định về đạo đức nghề nghiệp và lập kế hoạch và thực hiện cuộc kiểm toán để đạt được sự đảm bảo hợp lý về việc liệu báo cáo tài chính hợp nhất có còn sai sót trọng yếu hay không.

Công việc kiểm toán bao gồm việc thực hiện các thủ tục nhằm thu thập các bằng chứng kiểm toán về các số liệu và các thuyết minh trong báo cáo tài chính. Các thủ tục được lựa chọn dựa trên xét đoán của kiểm toán viên, bao gồm đánh giá rủi ro có sai sót trọng yếu trong báo cáo tài chính do gian lận hoặc nhầm lẫn. Khi thực hiện các đánh giá rủi ro này, kiểm toán viên xem xét kiểm soát nội bộ của Công ty liên quan tới việc lập và trình bày báo cáo tài chính trung thực và hợp lý nhằm thiết kế các thủ tục kiểm toán phù hợp với tình hình thực tế, tuy nhiên không nhằm mục đích đưa ra ý kiến về hiệu quả của kiểm soát nội bộ của Công ty. Công việc kiểm toán cũng bao gồm việc đánh giá tính thích hợp của các chính sách kế toán được áp dụng và tính hợp lý của các ước tính kế toán của Ban Tổng Giám đốc của Công ty, cũng như đánh giá việc trình bày tổng thể báo cáo tài chính.

Chúng tôi tin rằng các bằng chứng kiểm toán mà chúng tôi thu được là đầy đủ và thích hợp làm cơ sở cho ý kiến kiểm toán của chúng tôi.

Ý kiến của kiểm toán viên

Theo ý kiến của chúng tôi, báo cáo tài chính hợp nhất đã phản ánh trung thực và hợp lý, trên các khía cạnh trọng yếu, tình hình tài chính hợp nhất của Công ty cổ phần Thủy điện Đa Nhim - Hàm Thuận - Đa Mi và công ty con tại ngày 31 tháng 12 năm 2021, kết quả hoạt động kinh doanh hợp nhất và lưu chuyển tiền tệ hợp nhất của Công ty và công ty con cho năm kết thúc cùng ngày, phù hợp với các Chuẩn mực Kế toán Việt Nam, Chế độ Kế toán Doanh nghiệp Việt Nam và các quy định pháp lý có liên quan đến việc lập và trình bày báo cáo tài chính.

Vấn đề cần nhấn mạnh

Chúng tôi lưu ý người đọc đến Thuyết minh 3(b)(ii) của báo cáo tài chính hợp nhất trong đó có mô tả việc Nhóm Công ty áp dụng phương pháp xử lý chênh lệch tỷ giá phát sinh trong giai đoạn xây dựng cơ bản của các công trình điện nằm trong Quy hoạch phát triển điện lực quốc gia được Thủ tướng Chính phủ phê duyệt theo hướng dẫn tại Nghị định số 10/2017/NĐ-CP ngày 9 tháng 2 năm 2017 (“Nghị định 10”) của Chính phủ về quy chế quản lý tài chính của Tập đoàn Điện lực Việt Nam. Theo hướng dẫn của Nghị định 10, chênh lệch tỷ giá phát sinh trong giai đoạn xây dựng cơ bản của các công trình điện được ghi nhận vào tài khoản “Chênh lệch tỷ giá hối đoái” được phản ánh trong phần “Vốn chủ sở hữu” và được phân bổ dần vào báo cáo kết quả hoạt động kinh doanh trong thời gian không quá 5 năm kể từ khi các công trình điện này đi vào hoạt động thương mại. Hướng dẫn của Nghị định 10 có sự khác biệt so với hướng dẫn của Thông tư số 200/2014/TT-BTC ngày 22 tháng 12 năm 2014 (“Thông tư 200”) của Bộ Tài chính về Hướng dẫn Chế độ Kế toán Doanh nghiệp. Ảnh hưởng của việc áp dụng chính sách kế toán theo hướng dẫn của Nghị định 10 đến báo cáo tài chính hợp nhất của Nhóm Công ty cho năm kết thúc ngày 31 tháng 12 năm 2021 được trình bày trong Thuyết minh 3(b)(ii) của báo cáo tài chính hợp nhất. Ý kiến của chúng tôi không ngoại trừ vấn đề này.


Chi nhánh Công ty TNHH KPMG tại Thành phố Hồ Chí Minh

Việt Nam

Báo cáo kiểm toán số: 21-01-00394-21-4




Trần Thị Lệ Hằng
Giấy Chứng nhận Đăng ký Hành nghề
Kiểm toán số 3782-2022-007-1
Phó Tổng Giám đốc



Trương Vĩnh Phúc
Giấy Chứng nhận Đăng ký Hành nghề
Kiểm toán số 1901-2018-007-1

Thành phố Hồ Chí Minh, ngày 30 tháng 3 năm 2022

Công ty cổ phần Thủy điện Đa Nhim - Hàm Thuận - Đa Mi
Bảng cân đối kế toán hợp nhất tại ngày 31 tháng 12 năm 2021

Mẫu B 01 – DN/HN
*(Ban hành theo Thông tư số 202/2014/TT-BTC
 ngày 22 tháng 12 năm 2014 của Bộ Tài chính)*

	Mã số	Thuyết minh	31/12/2021 VND	1/1/2021 VND
TÀI SẢN				
Tài sản ngắn hạn (100 = 110 + 120 + 130 + 140 + 150)	100		2.170.241.001.990	1.494.459.105.437
Tiền và các khoản tương đương tiền	110	4	734.363.672.465	144.301.260.966
Tiền	111		10.352.843.765	13.801.260.966
Các khoản tương đương tiền	112		724.010.828.700	130.500.000.000
Đầu tư tài chính ngắn hạn	120		805.543.013.699	906.609.863.014
Đầu tư nắm giữ đến ngày đáo hạn	123	5(a)	805.543.013.699	906.609.863.014
Các khoản phải thu ngắn hạn	130		599.463.041.941	407.101.224.604
Phải thu ngắn hạn của khách hàng	131	6	547.444.087.058	319.655.796.608
Trả trước cho người bán ngắn hạn	132		3.585.007.005	617.453.789
Phải thu ngắn hạn khác	136	7	49.737.204.911	86.827.974.207
Dự phòng phải thu ngắn hạn khó đòi	137	6	(1.303.257.033)	-
Hàng tồn kho	140	8(a)	28.666.796.418	34.701.177.033
Hàng tồn kho	141		28.666.796.418	34.701.177.033
Tài sản ngắn hạn khác	150		2.204.477.467	1.745.579.820
Chi phí trả trước ngắn hạn	151	13(a)	2.204.477.467	1.665.330.983
Thuế và các khoản phải thu Nhà nước	153		-	80.248.837

Các thuyết minh đính kèm là bộ phận hợp thành của báo cáo tài chính hợp nhất này



Công ty cổ phần Thủy điện Đa Nhim - Hàm Thuận - Đa Mi
Bảng cân đối kế toán hợp nhất tại ngày 31 tháng 12 năm 2021 (tiếp theo)

Mẫu B 01 – DN/HN
*(Ban hành theo Thông tư số 202/2014/TT-BTC
ngày 22 tháng 12 năm 2014 của Bộ Tài chính)*

	Mã số	Thuyết minh	31/12/2021 VND	1/1/2021 VND
Tài sản dài hạn (200 = 210 + 220 + 240 + 250 + 260)	200		6.788.445.799.447	6.857.512.522.708
Các khoản phải thu dài hạn	210		799.932.824.894	799.932.824.894
Phải thu về cho vay dài hạn	215	9	799.932.824.894	799.932.824.894
Tài sản cố định	220		5.645.125.985.715	5.461.979.964.333
Tài sản cố định hữu hình	221	10	5.644.287.824.864	5.460.953.119.682
<i>Nguyên giá</i>	222		<i>15.361.520.809.415</i>	<i>14.828.272.944.701</i>
<i>Giá trị hao mòn lũy kế</i>	223		<i>(9.717.232.984.551)</i>	<i>(9.367.319.825.019)</i>
Tài sản cố định vô hình	227	11	838.160.851	1.026.844.651
<i>Nguyên giá</i>	228		<i>1.886.838.057</i>	<i>1.886.838.057</i>
<i>Giá trị hao mòn lũy kế</i>	229		<i>(1.048.677.206)</i>	<i>(859.993.406)</i>
Tài sản dở dang dài hạn	240		5.411.419.557	435.135.170.408
Xây dựng cơ bản dở dang	242	12	5.411.419.557	435.135.170.408
Đầu tư tài chính dài hạn	250		268.658.696.981	98.669.359.110
Đầu tư vào công ty liên kết	252	5(b)	123.318.696.981	53.329.359.110
Đầu tư góp vốn vào đơn vị khác	253	5(b)	37.360.000.000	37.360.000.000
Đầu tư nắm giữ đến ngày đáo hạn	255	5(a)	107.980.000.000	7.980.000.000
Tài sản dài hạn khác	260		69.316.872.300	61.795.203.963
Chi phí trả trước dài hạn	261	13(b)	4.527.618.178	8.740.750.100
Thiết bị, vật tư, phụ tùng thay thế dài hạn	263	8(b)	64.789.254.122	53.054.453.863
TỔNG CỘNG TÀI SẢN (270 = 100 + 200)	270		8.958.686.801.437	8.351.971.628.145

Các thuyết minh đính kèm là bộ phận hợp thành của báo cáo tài chính hợp nhất này

Công ty cổ phần Thủy điện Đa Nhim - Hàm Thuận - Đa Mi
Bảng cân đối kế toán hợp nhất tại ngày 31 tháng 12 năm 2021 (tiếp theo)


Mẫu B 01 – DN/HN
 (Ban hành theo Thông tư số 202/2014/TT-BTC
 ngày 22 tháng 12 năm 2014 của Bộ Tài chính)



	Mã số	Thuyết minh	31/12/2021 VND	1/1/2021 VND
NGUỒN VỐN				
NỢ PHẢI TRẢ (300 = 310 + 330)	300		2.451.901.787.387	2.551.925.771.590
Nợ ngắn hạn	310		536.294.669.210	413.833.801.055
Phải trả người bán ngắn hạn	311	14	65.037.499.850	56.365.859.483
Người mua trả tiền trước ngắn hạn	312		1.615.744.587	1.701.238.120
Thuế và các khoản phải nộp Nhà nước	313	15	265.100.582.748	133.181.117.132
Phải trả người lao động	314		30.025.320.046	23.659.464.522
Chi phí phải trả ngắn hạn	315	16	21.706.347.565	20.040.657.833
Phải trả ngắn hạn khác	319		991.571.000	717.149.490
Vay ngắn hạn	320	17(a)	142.389.288.694	169.544.678.712
Quỹ khen thưởng, phúc lợi	322	18	9.428.314.720	8.623.635.763
Nợ dài hạn	330		1.915.607.118.177	2.138.091.970.535
Vay dài hạn	338	17(b)	1.915.607.118.177	2.137.732.569.543
Thuế thu nhập hoãn lại phải trả	341	30(c)	-	359.400.992
VỐN CHỦ SỞ HỮU (400 = 410)	400		6.506.785.014.050	5.800.045.856.555
Vốn chủ sở hữu	410	19	6.506.785.014.050	5.800.045.856.555
Vốn cổ phần	411	20	4.224.000.000.000	4.224.000.000.000
Vốn khác của chủ sở hữu	414		455.867.017.367	449.306.520.458
Chênh lệch tỷ giá hối đoái	417	21	-	(28.633.216.069)
Quỹ đầu tư phát triển	418		63.753.609.355	70.104.106.264
Lợi nhuận sau thuế chưa phân phối	421		1.708.493.510.086	1.034.827.684.024
- Lợi nhuận sau thuế chưa phân phối đến cuối năm trước	421a		341.032.359.074	376.231.675.876
- Lợi nhuận sau thuế chưa phân phối năm nay	421b		1.367.461.151.012	658.596.008.148
Lợi ích cổ đông không kiểm soát	429		54.670.877.242	50.440.761.878
TỔNG CỘNG NGUỒN VỐN (440 = 300 + 400)	440		8.958.686.801.437	8.351.971.628.145

Ngày 30 tháng 3 năm 2022

Người lập:

 Lê Xuân Phong
 Kế toán tổng hợp

Người duyệt:

 Phạm Thị Hồng Hà
 Kế toán trưởng



 Đỗ Minh Lộc
 Q. Tổng Giám đốc

Các thuyết minh đính kèm là bộ phận hợp thành của báo cáo tài chính hợp nhất này

Công ty cổ phần Thủy điện Đa Nhim - Hàm Thuận - Đa Mi
Báo cáo kết quả hoạt động kinh doanh hợp nhất cho năm kết thúc ngày 31 tháng 12 năm 2021

Mẫu B 02 – DN/HN
 (Ban hành theo Thông tư số 202/2014/TT-BTC
 ngày 22 tháng 12 năm 2014 của Bộ Tài chính)

	Mã số	Thuyết minh	2021 VND	2020 VND
Doanh thu bán hàng và cung cấp dịch vụ	01	24	2.475.118.748.288	1.686.110.693.140
Giá vốn hàng bán và dịch vụ cung cấp	11	25	941.619.808.110	841.814.187.724
Lợi nhuận gộp (20 = 01 - 11)	20		1.533.498.940.178	844.296.505.416
Doanh thu hoạt động tài chính	21	26	228.533.015.590	132.971.353.378
Chi phí tài chính	22	27	64.058.896.787	117.086.565.946
<i>Trong đó: Chi phí lãi vay</i>	23		62.434.528.611	79.749.834.629
Phần lãi/(lỗ) từ công ty liên kết	24	5(b)(i)	24.989.337.871	(7.324.749.545)
Chi phí quản lý doanh nghiệp	26	28	73.485.496.007	56.507.318.013
Lợi nhuận thuần từ hoạt động kinh doanh {30 = 20 + (21 - 22) + 24 - 26}	30		1.649.476.900.845	796.349.225.290
Thu nhập khác	31		56.206.464	-
Chi phí khác	32		-	197.587.824
Kết quả từ hoạt động khác (40 = 31 - 32)	40		56.206.464	(197.587.824)
Lợi nhuận kế toán trước thuế (50 = 30 + 40)	50		1.649.533.107.309	796.151.637.466
Chi phí thuế TNDN hiện hành	51	30	276.740.852.125	135.449.297.376
(Lợi ích)/chi phí thuế TNDN hoãn lại	52	30	(359.400.992)	359.400.992
Lợi nhuận sau thuế TNDN (60 = 50 - 51 - 52) (mang sang trang sau)	60		1.373.151.656.176	660.342.939.098

Các thuyết minh đính kèm là bộ phận hợp thành của báo cáo tài chính hợp nhất này

Công ty cổ phần Thủy điện Đa Nhim - Hàm Thuận - Đa Mi
Báo cáo kết quả hoạt động kinh doanh hợp nhất cho năm kết thúc ngày 31 tháng 12 năm 2021 (tiếp theo)

Mẫu B 02 – DN/HN
(Ban hành theo Thông tư số 202/2014/TT-BTC
ngày 22 tháng 12 năm 2014 của Bộ Tài chính)

	Mã số	Thuyết minh	2021 VND	2020 VND
Lợi nhuận sau thuế TNDN (mang từ trang trước sang)	60		1.373.151.656.176	660.342.939.098
Trong đó:				
Lợi nhuận sau thuế của công ty mẹ	61		1.367.461.151.012	658.596.008.148
Lợi nhuận sau thuế của cổ đông không kiểm soát	62		5.690.505.164	1.746.930.950
Lãi trên cổ phiếu				
Lãi cơ bản trên cổ phiếu	70	31	3.237	1.559

Ngày 30 tháng 3 năm 2022

Người lập:

Lê Xuân Phong
Kế toán tổng hợp

Người duyệt:

Phạm Thị Hồng Hà
Kế toán trưởng



Đỗ Vinh Lộc
Tổng Giám đốc

Các thuyết minh đính kèm là bộ phận hợp thành của báo cáo tài chính hợp nhất này

Công ty cổ phần Thủy điện Đa Nhim - Hàm Thuận - Đa Mi
Báo cáo lưu chuyển tiền tệ hợp nhất cho năm kết thúc ngày 31 tháng 12 năm 2021
(Phương pháp gián tiếp)

Mẫu B 03 – DN/HN
(Ban hành theo Thông tư số 202/2014/TT-BTC ngày 22 tháng 12 năm 2014 của Bộ Tài chính)

	Mã Thuyết số minh	2021 VND	2020 VND
LƯU CHUYỂN TIỀN TỪ HOẠT ĐỘNG KINH DOANH			
Lợi nhuận trước thuế	01	1,649,533,107,309	796.151.637.466
Điều chỉnh cho các khoản			
Khấu hao và phân bổ	02	350.101.843.332	351.463.819.308
Các khoản dự phòng	03	1.303.257.033	-
(Lãi)/lỗ chênh lệch tỷ giá do đánh giá lại các khoản mục tiền tệ có gốc ngoại tệ	04	(104.909.409.775)	37.013.353.824
Thu nhập lãi tiền gửi, cho vay và trái phiếu	05	(104.017.054.980)	(120.699.160.418)
Thu nhập từ cổ tức	05	(15.309.467.680)	(3.219.069.000)
(Lãi)/lỗ từ công ty liên kết	05	(24.989.337.871)	7.324.749.545
Chi phí lãi vay	06	62.434.528.611	79.749.834.629
Lợi nhuận từ hoạt động kinh doanh trước những thay đổi vốn lưu động	08	1.814.147.465.979	1.147.785.165.354
Biến động các khoản phải thu	09	(255.253.370.977)	(398.387.418.308)
Biến động hàng tồn kho	10	1.333.116.980	(4.696.806.229)
Biến động các khoản phải trả và nợ phải trả khác	11	86.548.960.366	39.149.561.110
Biến động chi phí trả trước	12	3.859.985.438	5.797.209.999
		1.650.636.157.786	789.647.711.926
Tiền lãi vay đã trả	14	(52.759.708.462)	(52.707.103.281)
Thuế thu nhập doanh nghiệp đã nộp	15	(191.598.231.022)	(141.121.771.075)
Tiền chi khác cho hoạt động kinh doanh	17	(16.961.035.793)	(13.724.999.821)
Lưu chuyển tiền thuần từ hoạt động kinh doanh	20	1.389.317.182.509	582.093.837.749

Các thuyết minh đính kèm là bộ phận hợp thành của báo cáo tài chính hợp nhất này


Công ty cổ phần Thủy điện Đa Nhim - Hàm Thuận - Đa Mi
Báo cáo lưu chuyển tiền tệ hợp nhất cho năm kết thúc ngày 31 tháng 12 năm 2021
(Phương pháp gián tiếp – tiếp theo)

Mẫu B 03 – DN/HN
 (Ban hành theo Thông tư số 202/2014/TT-BTC
 ngày 22 tháng 12 năm 2014 của Bộ Tài chính)

	Mã Thuyết số minh	2021 VND	2020 VND
LƯU CHUYỂN TIỀN TỪ HOẠT ĐỘNG ĐẦU TƯ			
Tiền chi mua sắm, xây dựng tài sản cố định và các tài sản dài hạn khác	21	(133.953.599.311)	(94.194.487.691)
Tiền chi cho tiền gửi có kỳ hạn	23	(624.000.000.000)	(1.309.532.465.796)
Tiền thu hồi từ tiền gửi có kỳ hạn	24	627.609.863.014	795.897.861.813
Tiền chi đầu tư góp vốn vào các đơn vị khác	25	(45.000.000.000)	(22.400.000.000)
Tiền thu lãi cho vay, lãi tiền gửi, lãi trái phiếu và cổ tức	27	57.535.130.315	38.575.814.754
Lưu chuyển tiền thuần từ hoạt động đầu tư	30	(117.808.605.982)	(591.653.276.920)
LƯU CHUYỂN TIỀN TỪ HOẠT ĐỘNG TÀI CHÍNH			
Tiền thu từ đi vay	33	54.160.146.768	41.622.261.892
Tiền trả nợ gốc vay	34	(153.349.681.697)	(145.359.692.145)
Tiền trả cổ tức cho cổ đông của Công ty	36	(580.816.630.099)	(471.045.985.781)
Tiền trả cổ tức cho cổ đông không kiểm soát	36	(1.440.000.000)	(1.920.000.000)
Lưu chuyển tiền thuần từ hoạt động tài chính	40	(681.446.165.028)	(576.703.416.034)
Lưu chuyển tiền thuần trong năm (50 = 20 + 30 + 40)	50	590.062.411.499	(586.262.855.205)
Tiền và các khoản tương đương tiền đầu năm	60	144.301.260.966	730.564.116.171
Tiền và các khoản tương đương tiền cuối năm (70 = 50 + 60)	70	4	734.363.672.465
			144.301.260.966

Ngày 30 tháng 3 năm 2022

Người lập:



Lê Xuân Phong
Kế toán tổng hợp

Người duyệt:



Phạm Thị Hồng Hà
Kế toán trưởng



Đỗ Minh Lộc
Tổng Giám đốc

Các thuyết minh đính kèm là bộ phận hợp thành của báo cáo tài chính hợp nhất này

Công ty cổ phần Thủy điện Đa Nhim - Hàm Thuận - Đa Mi
Thuyết minh báo cáo tài chính hợp nhất cho năm kết thúc ngày 31 tháng 12 năm 2021

Mẫu B 09 – DN/HN
*(Ban hành theo Thông tư số 202/2014/TT-BTC
ngày 22 tháng 12 năm 2014 của Bộ Tài chính)*

Các thuyết minh này là bộ phận hợp thành và cần được đọc đồng thời với báo cáo tài chính hợp nhất đính kèm.

1. Đơn vị báo cáo

(a) Hình thức sở hữu vốn

Công ty cổ phần Thủy điện Đa Nhim - Hàm Thuận - Đa Mi (“Công ty”) được thành lập trên cơ sở cổ phần hóa Doanh nghiệp Nhà nước (Công ty Thủy điện Đa Nhim – Hàm Thuận – Đa Mi) theo Quyết định số 327/QĐ-EVN ngày 24 tháng 5 năm 2010 của Tập đoàn Điện Lực Việt Nam và chính thức hoạt động theo mô hình Công ty cổ phần kể từ ngày 7 tháng 10 năm 2011.

Theo Quyết định số 427/QĐ-SGDHN ngày 12 tháng 6 năm 2017 của Sở Giao dịch Chứng khoán Hà Nội, Công ty bắt đầu đăng ký giao dịch cổ phiếu trên thị trường giao dịch cổ phiếu của các công ty đại chúng chưa niêm yết (UPCOM) với mã cổ phiếu là DNH.

Báo cáo tài chính hợp nhất của Công ty bao gồm Công ty và công ty con (được gọi chung là “Nhóm Công ty”) và lợi ích của Nhóm Công ty trong công ty liên kết.

(b) Hoạt động chính

Các hoạt động chính của Nhóm Công ty là:

- sản xuất, kinh doanh điện năng; quản lý, vận hành, bảo dưỡng, sửa chữa, cải tạo các thiết bị điện, các công trình thủy công, công trình kiến trúc của nhà máy thủy điện;
- kinh doanh vật tư, thiết bị; lập dự án đầu tư xây dựng, quản lý dự án đầu tư xây dựng, tư vấn giám sát thi công xây lắp;
- đầu tư xây dựng và lắp đặt công trình thủy điện, nhiệt điện, địa nhiệt, phong nhiệt, năng lượng mặt trời, dầu khí, trạm điện và đường dây tải điện đến cấp điện áp 220 KV; và
- tư vấn lập dự toán đầu tư, quản lý dự án đầu tư, lập dự toán và tổng dự toán công trình dân dụng, công nghiệp dầu khí; sản xuất, sửa chữa, thí nghiệm hiệu chỉnh thiết bị và phụ kiện, cầu kiện, thép bê tông và cung ứng vật tư thiết bị ngành điện.

(c) Chu kỳ sản xuất kinh doanh thông thường

Chu kỳ sản xuất kinh doanh thông thường của Nhóm Công ty nằm trong phạm vi 12 tháng.

Công ty cổ phần Thủy điện Đa Nhim - Hàm Thuận - Đa Mi
Thuyết minh báo cáo tài chính hợp nhất cho năm kết thúc ngày 31 tháng 12 năm 2021
(tiếp theo)

Mẫu B 09 – DN/HN
(Ban hành theo Thông tư số 202/2014/TT-BTC
ngày 22 tháng 12 năm 2014 của Bộ Tài chính)

(d) Cấu trúc Nhóm Công ty

Tại ngày 31 tháng 12 năm 2021 và ngày 1 tháng 1 năm 2021, Công ty có cấu trúc như sau:

- 5 phòng ban;
- 2 phân xưởng sản xuất;
- Trung tâm dịch vụ kỹ thuật – đơn vị bảo dưỡng và sửa chữa các thiết bị điện, các công trình thủy công của nhà máy thủy điện;
- Ban Quản lý Dự án Mở rộng Nhà máy Thủy điện Đa Nhim – đơn vị quản lý giai đoạn đầu tư mở rộng Nhà máy Thủy điện Đa Nhim.

Tại ngày 31 tháng 12 năm 2021, Công ty có 1 công ty con sở hữu trực tiếp và 1 công ty liên kết (1/1/2021: 1 công ty con sở hữu trực tiếp và 1 công ty liên kết) với thông tin chi tiết như sau:

Tên đơn vị	Hoạt động sản xuất kinh doanh chính	31/12/2021		1/1/2021	
		% sở hữu	% quyền biểu quyết	% sở hữu	% quyền biểu quyết
Công ty con sở hữu trực tiếp					
Công ty Cổ phần Thủy điện Hạ Sông Pha	Sản xuất, truyền tải và phân phối điện	70%	70%	70%	70%
Công ty liên kết					
Công ty Cổ phần Phong điện Thuận Bình	Sản xuất, truyền tải, và phân phối điện	20%	20%	20%	20%

Tại ngày 31 tháng 12 năm 2021, Nhóm Công ty có 263 nhân viên (1/1/2021: 274 nhân viên).

2. Cơ sở lập báo cáo tài chính

(a) Tuyên bố về tuân thủ

Báo cáo tài chính hợp nhất này được lập theo các Chuẩn mực Kế toán Việt Nam, Chế độ Kế toán Doanh nghiệp Việt Nam và các quy định pháp lý có liên quan đến việc lập và trình bày báo cáo tài chính.

Nhóm Công ty cũng áp dụng Chế độ Kế toán Doanh nghiệp của Tập đoàn Điện lực Việt Nam đã được Bộ Tài chính chấp thuận tại Văn bản số 12227/BTC-CĐKT ngày 3 tháng 9 năm 2015, hướng dẫn chế độ kế toán doanh nghiệp áp dụng cho các đơn vị trong Tập đoàn Điện lực Việt Nam do Tập đoàn Điện lực Việt Nam ban hành theo Văn bản số 1425/EVN-TCKT ngày 22 tháng 3 năm 2019 (được gọi chung là “Chế độ Kế toán EVN”).

Công ty cổ phần Thủy điện Đa Nhim - Hàm Thuận - Đa Mi
Thuyết minh báo cáo tài chính hợp nhất cho năm kết thúc ngày 31 tháng 12 năm 2021
(tiếp theo)

Mẫu B 09 – DN/HN
*(Ban hành theo Thông tư số 202/2014/TT-BTC
ngày 22 tháng 12 năm 2014 của Bộ Tài chính)*

(b) Cơ sở đo lường

Báo cáo tài chính hợp nhất, trừ báo cáo lưu chuyển tiền tệ hợp nhất, được lập trên cơ sở dồn tích theo nguyên tắc giá gốc. Báo cáo lưu chuyển tiền tệ hợp nhất được lập theo phương pháp gián tiếp.

(c) Kỳ kế toán năm

Kỳ kế toán năm của Nhóm Công ty là từ ngày 1 tháng 1 đến ngày 31 tháng 12.

(d) Đơn vị tiền tệ kế toán và trình bày báo cáo tài chính

Đơn vị tiền tệ kế toán của Nhóm Công ty là Đồng Việt Nam (“VND”), cũng là đơn vị tiền tệ được sử dụng cho mục đích lập và trình bày báo cáo tài chính.

3. Tóm tắt những chính sách kế toán chủ yếu

Sau đây là những chính sách kế toán chủ yếu được Nhóm Công ty áp dụng trong việc lập báo cáo tài chính hợp nhất này.

(a) Cơ sở hợp nhất

(i) Công ty con

Công ty con là các đơn vị chịu sự kiểm soát của Nhóm Công ty. Báo cáo tài chính của công ty con được hợp nhất trong báo cáo tài chính hợp nhất kể từ ngày kiểm soát bắt đầu có hiệu lực cho tới ngày kiểm soát chấm dứt.

(ii) Lợi ích cổ đông không kiểm soát

Lợi ích cổ đông không kiểm soát được xác định theo tỷ lệ phần sở hữu của cổ đông không kiểm soát trong tài sản thuần của đơn vị bị mua lại tại ngày mua.

Việc thoái vốn của Nhóm Công ty trong công ty con mà không dẫn đến mất quyền kiểm soát được kế toán tương tự như các giao dịch vốn chủ sở hữu. Chênh lệch giữa giá trị thay đổi phần sở hữu của Công ty trong tài sản thuần của công ty con và số thu hoặc chi từ việc thoái vốn tại công ty con được ghi nhận vào lợi nhuận sau thuế chưa phân phối thuộc vốn chủ sở hữu.

0011
CHI
ĐÔNG
K
VH P

Công ty cổ phần Thủy điện Đa Nhim - Hàm Thuận - Đa Mi
Thuyết minh báo cáo tài chính hợp nhất cho năm kết thúc ngày 31 tháng 12 năm 2021
(tiếp theo)

Mẫu B 09 – DN/HN
*(Ban hành theo Thông tư số 202/2014/TT-BTC
ngày 22 tháng 12 năm 2014 của Bộ Tài chính)*

(iii) Mất quyền kiểm soát

Khi mất quyền kiểm soát tại công ty con, Nhóm Công ty dùng ghi nhận tài sản và nợ phải trả của công ty con cũng như lợi ích cổ đông không kiểm soát và các cấu phần vốn chủ sở hữu khác. Lãi hoặc lỗ phát sinh từ sự kiện này được ghi nhận vào báo cáo kết quả hoạt động kinh doanh hợp nhất. Sau khi thoái vốn phần lợi ích còn lại trong công ty con trước đó (nếu có) được ghi nhận theo giá trị ghi sổ còn lại của khoản đầu tư trên báo cáo tài chính hợp nhất của công ty mẹ, sau khi được điều chỉnh theo tỷ lệ tương ứng cho những thay đổi trong vốn chủ sở hữu kể từ ngày mua nếu Nhóm Công ty vẫn còn ảnh hưởng đáng kể trong đơn vị nhận đầu tư, hoặc trình bày theo giá gốc của khoản đầu tư còn lại nếu không còn ảnh hưởng đáng kể.

(iv) Công ty liên kết

Công ty liên kết là những công ty mà Nhóm Công ty có ảnh hưởng đáng kể, nhưng không kiểm soát, các chính sách tài chính và hoạt động của công ty. Công ty liên kết được hạch toán theo phương pháp vốn chủ sở hữu. Các khoản đầu tư này được ghi nhận ban đầu theo giá gốc, gồm cả chi phí giao dịch. Sau ghi nhận ban đầu, báo cáo tài chính hợp nhất bao gồm phần mà Nhóm Công ty được hưởng trong lãi hoặc lỗ của công ty liên kết, sau khi điều chỉnh theo chính sách kế toán của Nhóm Công ty, từ ngày bắt đầu cho tới ngày chấm dứt sự ảnh hưởng đáng kể đối với công ty liên kết. Giá trị ghi sổ của các khoản đầu tư vào công ty liên kết cũng được điều chỉnh cho những thay đổi về lợi ích của Nhóm Công ty trong công ty liên kết phát sinh từ những thay đổi vốn chủ sở hữu của công ty liên kết mà không phản ánh trên báo cáo kết quả hoạt động kinh doanh (như việc đánh giá lại tài sản cố định, hay chênh lệch tỷ giá do chuyển đổi báo cáo tài chính, v.v...).

Khi phần lỗ của công ty liên kết mà Nhóm Công ty phải chia sẻ vượt quá lợi ích của Nhóm Công ty trong công ty liên kết, giá trị ghi sổ của khoản đầu tư (bao gồm các khoản đầu tư dài hạn, nếu có) sẽ được ghi giảm tới bằng không và dừng việc ghi nhận các khoản lỗ phát sinh trong tương lai trừ các khoản lỗ thuộc phạm vi mà Nhóm Công ty có nghĩa vụ phải trả hoặc đã trả thay cho công ty liên kết.

(v) Các giao dịch được loại trừ khi hợp nhất

Các số dư và giao dịch trong nội bộ Nhóm Công ty và các khoản thu nhập và chi phí chưa thực hiện từ các giao dịch nội bộ được loại trừ khi lập báo cáo tài chính hợp nhất. Lãi và lỗ chưa thực hiện phát sinh từ các giao dịch với các công ty liên kết được hạch toán theo phương pháp vốn chủ sở hữu được trừ vào khoản đầu tư trong phạm vi lợi ích của Nhóm Công ty tại công ty liên kết.

(b) Ngoại tệ

(i) Các giao dịch bằng ngoại tệ

Các giao dịch bằng các đơn vị tiền khác VND trong năm được quy đổi sang VND theo tỷ giá thực tế tại ngày giao dịch.

Các khoản mục tài sản và nợ phải trả có gốc bằng đơn vị tiền tệ khác VND lần lượt được quy đổi sang VND theo tỷ giá mua chuyển khoản và bán chuyển khoản của ngân hàng thương mại nơi Nhóm Công ty thường xuyên có giao dịch tại ngày kết thúc kỳ kế toán năm.

Công ty cổ phần Thủy điện Đa Nhim - Hàm Thuận - Đa Mi
Thuyết minh báo cáo tài chính hợp nhất cho năm kết thúc ngày 31 tháng 12 năm 2021
(tiếp theo)

Mẫu B 09 – DN/HN
*(Ban hành theo Thông tư số 202/2014/TT-BTC
ngày 22 tháng 12 năm 2014 của Bộ Tài chính)*

Ngoại trừ chính sách kế toán áp dụng cho chênh lệch tỷ giá phát sinh trong giai đoạn xây dựng cơ bản của các công trình điện nằm trong Quy hoạch phát triển điện lực quốc gia được trình bày dưới đây, các khoản chênh lệch tỷ giá khác được ghi nhận vào báo cáo kết quả hoạt động kinh doanh hợp nhất.

(ii) Chênh lệch tỷ giá phát sinh trong giai đoạn xây dựng cơ bản của các công trình điện nằm trong Quy hoạch phát triển điện lực quốc gia

Nhóm Công ty áp dụng phương pháp xử lý chênh lệch tỷ giá phát sinh trong giai đoạn xây dựng cơ bản của các công trình điện nằm trong Quy hoạch phát triển điện lực quốc gia được Thủ tướng Chính Phủ phê duyệt theo hướng dẫn của Nghị định số 10/2017/NĐ-CP ngày 9 tháng 2 năm 2017 (“Nghị định 10”) của Chính phủ về quy chế quản lý tài chính của Tập đoàn Điện lực Việt Nam. Theo hướng dẫn của Nghị định 10, chênh lệch tỷ giá phát sinh trong giai đoạn xây dựng cơ bản của các công trình điện được ghi nhận vào tài khoản “Chênh lệch tỷ giá hối đoái” được phản ánh trong phần “Vốn chủ sở hữu” và sẽ được phân bổ dần vào báo cáo kết quả hoạt động kinh doanh trong thời gian không quá 5 năm kể từ khi các công trình điện này đi vào hoạt động thương mại. Hướng dẫn của Nghị định 10 có sự khác biệt so với hướng dẫn của Thông tư số 200/2014/TT-BTC ngày 22 tháng 12 năm 2014 (“Thông tư 200”) của Bộ Tài chính về hướng dẫn Chế độ Kế toán Doanh nghiệp mà theo đó các khoản chênh lệch tỷ giá này phải được ghi nhận vào báo cáo kết quả kinh doanh trong năm phát sinh.

Nếu Nhóm Công ty áp dụng việc ghi nhận chênh lệch tỷ giá phát sinh trong giai đoạn xây dựng cơ bản của các công trình điện theo hướng dẫn của Thông tư 200 thì doanh thu hoạt động tài chính sẽ tăng 28.633.216.069 VND, chi phí thuế thu nhập doanh nghiệp hiện hành sẽ tăng 5.726.643.214 VND và lợi nhuận thuần sau thuế sẽ tăng 22.906.572.855 VND cho năm kết thúc ngày 31 tháng 12 năm 2021 (năm kết thúc ngày 31 tháng 12 năm 2020: chi phí tài chính sẽ tăng 20.180.615.729 VND, chi phí thuế thu nhập doanh nghiệp hiện hành sẽ giảm 4.036.123.146 VND và lợi nhuận thuần sau thuế sẽ giảm 16.144.492.583 VND); số dư của các khoản mục “Chênh lệch tỷ giá hối đoái”, “Thuế và các khoản phải nộp Nhà nước” và “Lợi nhuận sau thuế chưa phân phối” không thay đổi tại ngày 31 tháng 12 năm 2021 (1/1/2021: số dư của các khoản mục “Chênh lệch tỷ giá hối đoái” sẽ tăng 28.633.216.069 VND, “Thuế và các khoản phải nộp Nhà nước” sẽ giảm 5.726.643.214 VND và “Lợi nhuận sau thuế chưa phân phối” sẽ giảm 22.906.572.855 VND).

(c) Tiền và các khoản tương đương tiền

Tiền bao gồm tiền mặt và tiền gửi ngân hàng không kỳ hạn. Các khoản tương đương tiền là các khoản đầu tư ngắn hạn có tính thanh khoản cao, có thể dễ dàng chuyển đổi thành một lượng tiền xác định, không có nhiều rủi ro về thay đổi giá trị và được sử dụng cho mục đích đáp ứng các cam kết chi tiền ngắn hạn hơn là cho mục đích đầu tư hay là các mục đích khác.

(d) Các khoản đầu tư

(i) Đầu tư nắm giữ đến ngày đáo hạn

Đầu tư nắm giữ đến ngày đáo hạn là các khoản đầu tư mà Ban Tổng Giám đốc của Công ty và công ty con dự định và có khả năng nắm giữ đến ngày đáo hạn. Đầu tư nắm giữ đến ngày đáo hạn gồm tiền gửi ngân hàng có kỳ hạn, trái phiếu và các khoản cho vay nắm giữ đến ngày đáo hạn. Các khoản đầu tư này được ghi nhận theo giá gốc trừ đi dự phòng phải thu khó đòi.

01-c
NH
INH
3
PHI

Công ty cổ phần Thủy điện Đa Nhim - Hàm Thuận - Đa Mi
Thuyết minh báo cáo tài chính hợp nhất cho năm kết thúc ngày 31 tháng 12 năm 2021
(tiếp theo)

Mẫu B 09 – DN/HN
*(Ban hành theo Thông tư số 202/2014/TT-BTC
ngày 22 tháng 12 năm 2014 của Bộ Tài chính)*

(ii) Đầu tư góp vốn vào các đơn vị khác

Đầu tư vào các công cụ vốn chủ sở hữu của các đơn vị khác được ghi nhận ban đầu theo giá gốc bao gồm giá mua và các chi phí mua có liên quan trực tiếp. Sau ghi nhận ban đầu, các khoản đầu tư này được xác định theo giá gốc trừ đi dự phòng giảm giá đầu tư. Dự phòng giảm giá đầu tư được lập khi giá trị hợp lý của khoản đầu tư thấp hơn giá trị ghi sổ của khoản đầu tư này. Đối với khoản đầu tư không xác định được giá trị hợp lý tại ngày kết thúc kỳ kế toán năm, dự phòng giảm giá đầu tư được lập khi đơn vị nhận đầu tư phát sinh lỗ, dẫn đến Nhóm Công ty có khả năng mất vốn, trừ khi có bằng chứng rằng giá trị của khoản đầu tư không bị suy giảm. Dự phòng giảm giá đầu tư được hoàn nhập khi giá trị hợp lý của chứng khoán tăng lên hoặc khi đơn vị nhận đầu tư sau đó tạo ra lợi nhuận để bù trừ cho các khoản lỗ đã được lập dự phòng trước kia. Khoản dự phòng chỉ được hoàn nhập trong phạm vi sao cho giá trị ghi sổ của khoản đầu tư không vượt quá giá trị ghi sổ của chúng khi giá định không có khoản dự phòng nào đã được ghi nhận.

(e) Các khoản phải thu

Các khoản phải thu khách hàng và phải thu khác được phản ánh theo nguyên giá trừ đi dự phòng phải thu khó đòi.

(f) Hàng tồn kho

Hàng tồn kho được phản ánh theo giá thấp hơn giữa giá gốc và giá trị thuần có thể thực hiện được. Giá gốc được tính theo phương pháp bình quân gia quyền và bao gồm tất cả các chi phí phát sinh để có được hàng tồn kho ở địa điểm và trạng thái hiện tại. Đối với chi phí sản xuất kinh doanh dở dang, giá gốc bao gồm nguyên vật liệu, chi phí nhân công trực tiếp, và các chi phí sản xuất chung được phân bổ. Giá trị thuần có thể thực hiện được ước tính dựa vào giá bán của hàng tồn kho trừ đi các khoản chi phí ước tính để hoàn thành sản phẩm và các chi phí ước tính để bán sản phẩm.

Nhóm Công ty áp dụng phương pháp kê khai thường xuyên để hạch toán hàng tồn kho.

(g) Tài sản cố định hữu hình

(i) Nguyên giá

Tài sản cố định hữu hình được thể hiện theo nguyên giá trừ đi giá trị hao mòn lũy kế. Nguyên giá tài sản cố định hữu hình bao gồm giá mua, thuế nhập khẩu, các loại thuế mua hàng không hoàn lại và chi phí liên quan trực tiếp để đưa tài sản đến vị trí và trạng thái hoạt động cho mục đích sử dụng đã dự kiến. Các chi phí phát sinh sau khi tài sản cố định hữu hình đã đưa vào hoạt động như chi phí sửa chữa, bảo dưỡng và đại tu được ghi nhận vào báo cáo kết quả hoạt động kinh doanh hợp nhất trong năm mà chi phí phát sinh. Trong các trường hợp có thể chứng minh một cách rõ ràng rằng các khoản chi phí này làm tăng lợi ích kinh tế trong tương lai dự tính thu được từ việc sử dụng tài sản cố định hữu hình vượt trên mức hoạt động tiêu chuẩn theo như đánh giá ban đầu, thì các chi phí này được vốn hóa như một khoản nguyên giá tăng thêm của tài sản cố định hữu hình.



Công ty cổ phần Thủy điện Đa Nhim - Hàm Thuận - Đa Mi
Thuyết minh báo cáo tài chính hợp nhất cho năm kết thúc ngày 31 tháng 12 năm 2021
(tiếp theo)

Mẫu B 09 – DN/HN
*(Ban hành theo Thông tư số 202/2014/TT-BTC
ngày 22 tháng 12 năm 2014 của Bộ Tài chính)*

(ii) Khấu hao

Khấu hao được tính theo phương pháp đường thẳng dựa trên thời gian hữu dụng ước tính của tài sản cố định hữu hình. Thời gian hữu dụng ước tính như sau:

▪ nhà cửa và vật kiến trúc	10 – 50 năm
▪ máy móc và thiết bị	8 – 25 năm
▪ phương tiện vận tải	6 – 15 năm
▪ thiết bị văn phòng	3 – 5 năm
▪ tài sản cố định khác	3 năm

(h) Tài sản cố định vô hình

Phần mềm máy vi tính

Giá mua của phần mềm máy vi tính mới mà phần mềm này không phải là một bộ phận gắn kết với phần cứng có liên quan thì được vốn hóa và hạch toán như tài sản cố định vô hình. Phần mềm máy vi tính được tính khấu hao theo phương pháp đường thẳng từ 5 đến 10 năm.

(i) Xây dựng cơ bản dở dang

Xây dựng dở dang là giá trị các công trình đầu tư xây dựng và công trình sửa chữa lớn tài sản cố định dở dang tại Nhóm Công ty được xác định trên cơ sở chi phí thực tế phát sinh đến cuối năm đối với các công trình tự làm hoặc theo khối lượng thực tế thanh toán với bên thi công trên cơ sở hoá đơn cho khối lượng hoàn thành hoặc hạng mục bàn giao đối với các công trình thuê bên ngoài thực hiện. Chi phí này bao gồm các chi phí cần thiết để hình thành tài sản bao gồm chi phí xây lắp, thiết bị, chi phí trực tiếp khác, chi phí chung được phân bổ và chi phí lãi vay có liên quan phù hợp với quy định hiện hành. Xây dựng cơ bản dở dang sẽ được chuyển sang nguyên giá tài sản cố định theo giá tạm tính (nếu chưa có quyết toán được phê duyệt) khi các tài sản được bàn giao đưa vào sử dụng. Không tính khấu hao cho xây dựng cơ bản dở dang trong quá trình xây dựng và lắp đặt.

Theo quy định về quản lý đầu tư và xây dựng của Nhà nước, tùy theo phân cấp quản lý, giá trị quyết toán các công trình xây dựng cơ bản hoàn thành cần được các cơ quan có thẩm quyền phê duyệt. Do đó, giá trị cuối cùng về giá trị các công trình xây dựng cơ bản có thể thay đổi và phụ thuộc vào quyết toán được phê duyệt bởi các cơ quan có thẩm quyền.

Công ty cổ phần Thủy điện Đa Nhim - Hàm Thuận - Đa Mi
Thuyết minh báo cáo tài chính hợp nhất cho năm kết thúc ngày 31 tháng 12 năm 2021
(tiếp theo)

Mẫu B 09 – DN/HN

*(Ban hành theo Thông tư số 202/2014/TT-BTC
ngày 22 tháng 12 năm 2014 của Bộ Tài chính)*

Theo hướng dẫn của Chế độ Kế toán EVN, chi phí sửa chữa lớn tài sản cố định được ghi nhận vào giá vốn hàng bán trong năm dựa trên kế hoạch sửa chữa lớn hàng năm được phê duyệt bởi Hội đồng Quản trị của Công ty và được điều chỉnh vào cuối năm dựa trên cơ sở chi phí thực tế phát sinh. Chi phí của các công trình sửa chữa lớn đã phát sinh nhưng chưa quyết toán được theo dõi trên số dư tài khoản “Xây dựng cơ bản dở dang” đồng thời với tài khoản “Chi phí phải trả ngắn hạn” trên bảng cân đối kế toán. Khi quyết toán các công trình sửa chữa lớn tài sản cố định, giá trị quyết toán sẽ được hạch toán bù trừ giữa hai khoản mục trên. Hướng dẫn của Chế độ Kế toán EVN có sự khác biệt so với hướng dẫn của Chuẩn mực Kế toán Việt Nam số 18 – Các khoản dự phòng, tài sản và nợ tiềm tàng (“VAS 18”) mà theo đó một khoản dự phòng chỉ được ghi nhận khi doanh nghiệp có nghĩa vụ pháp lý hiện tại hoặc liên đới do kết quả của một sự kiện trong quá khứ có thể ước tính một cách đáng tin cậy, và chắc chắn sẽ làm giảm sút các lợi ích kinh tế trong tương lai để thanh toán các khoản nợ phải trả do nghĩa vụ đó.

(j) Chi phí trả trước dài hạn

Công cụ dụng cụ

Công cụ dụng cụ bao gồm các tài sản Nhóm Công ty nắm giữ để sử dụng trong quá trình hoạt động kinh doanh bình thường, với nguyên giá của mỗi tài sản thấp hơn 30 triệu VND và do đó không đủ điều kiện ghi nhận là tài sản cố định theo quy định hiện hành. Nguyên giá của công cụ và dụng cụ được phân bổ theo phương pháp đường thẳng trong thời gian từ 2 đến 3 năm.

(k) Các khoản phải trả người bán và các khoản phải trả khác

Các khoản phải trả người bán và khoản phải trả khác được thể hiện theo giá gốc.

(l) Dự phòng

Một khoản dự phòng được ghi nhận nếu, do kết quả của một sự kiện trong quá khứ, Nhóm Công ty có nghĩa vụ pháp lý hiện tại hoặc liên đới có thể ước tính một cách đáng tin cậy, và chắc chắn sẽ làm giảm sút các lợi ích kinh tế trong tương lai để thanh toán các khoản nợ phải trả do nghĩa vụ đó. Khoản dự phòng được xác định bằng cách chiết khấu dòng tiền dự kiến phải trả trong tương lai với tỷ lệ chiết khấu trước thuế phản ánh đánh giá của thị trường ở thời điểm hiện tại về giá trị thời gian của tiền và rủi ro cụ thể của khoản nợ đó.

(m) Vốn cổ phần

Cổ phiếu phổ thông

Cổ phiếu phổ thông được ghi nhận theo mệnh giá. Phần chênh lệch giữa giá phát hành cổ phiếu và mệnh giá cổ phiếu được ghi vào thặng dư vốn cổ phần. Chi phí phát sinh liên quan trực tiếp đến việc phát hành cổ phiếu, trừ đi ảnh hưởng thuế, được ghi giảm vào thặng dư vốn cổ phần.

Công ty cổ phần Thủy điện Đa Nhim - Hàm Thuận - Đa Mi
Thuyết minh báo cáo tài chính hợp nhất cho năm kết thúc ngày 31 tháng 12 năm 2021
(tiếp theo)

Mẫu B 09 – DN/HN
*(Ban hành theo Thông tư số 202/2014/TT-BTC
ngày 22 tháng 12 năm 2014 của Bộ Tài chính)*

(n) Quỹ đầu tư phát triển

Quỹ đầu tư phát triển của Nhóm Công ty được trích lập và sử dụng theo theo Nghị quyết của Đại hội đồng cổ đông tại cuộc họp Đại hội đồng cổ đông thường niên.

(o) Thuế

Thuế thu nhập doanh nghiệp tính trên lợi nhuận hoặc lỗ hợp nhất của năm bao gồm thuế thu nhập hiện hành và thuế thu nhập hoãn lại. Thuế thu nhập doanh nghiệp được ghi nhận trong báo cáo kết quả hoạt động kinh doanh ngoại trừ trường hợp có các khoản thuế thu nhập liên quan đến các khoản mục được ghi nhận thẳng vào vốn chủ sở hữu, thì khi đó các thuế thu nhập này cũng được ghi nhận thẳng vào vốn chủ sở hữu.

Thuế thu nhập hiện hành là khoản thuế dự kiến phải nộp dựa trên thu nhập chịu thuế trong năm, sử dụng các mức thuế suất có hiệu lực tại ngày kết thúc kỳ kế toán năm, và các khoản điều chỉnh thuế phải nộp liên quan đến những năm trước.

Thuế thu nhập hoãn lại được tính theo phương pháp bảng cân đối kế toán cho các chênh lệch tạm thời giữa giá trị ghi sổ cho mục đích báo cáo tài chính và giá trị sử dụng cho mục đích tính thuế của các khoản mục tài sản và nợ phải trả. Giá trị của thuế thu nhập hoãn lại được ghi nhận dựa trên cách thức dự kiến thu hồi hoặc thanh toán giá trị ghi sổ của các khoản mục tài sản và nợ phải trả sử dụng các mức thuế suất có hiệu lực hoặc cơ bản có hiệu lực tại ngày kết thúc kỳ kế toán năm.

Tài sản thuế thu nhập hoãn lại chỉ được ghi nhận trong phạm vi chắc chắn có đủ lợi nhuận tính thuế trong tương lai để tài sản thuế thu nhập này có thể sử dụng được. Tài sản thuế thu nhập hoãn lại được ghi giảm trong phạm vi không còn chắc chắn là các lợi ích về thuế liên quan này sẽ sử dụng được.

(p) Doanh thu và thu nhập khác

(i) Doanh thu bán điện

Doanh thu bán điện được ghi nhận trong báo cáo kết quả hoạt động kinh doanh hợp nhất dựa trên sản lượng điện cung cấp vào hệ thống truyền tải điện và có xác nhận của khách hàng. Doanh thu không được ghi nhận nếu như có những yếu tố không chắc chắn trọng yếu liên quan tới khả năng thu hồi các khoản phải thu.

(ii) Doanh thu cung cấp dịch vụ

Doanh thu cung cấp dịch vụ được ghi nhận trong báo cáo kết quả hoạt động kinh doanh hợp nhất theo tỷ lệ phần trăm hoàn thành của giao dịch. Tỷ lệ phần trăm hoàn thành công việc được đánh giá dựa trên khảo sát các công việc đã được thực hiện. Doanh thu không được ghi nhận nếu như có những yếu tố không chắc chắn trọng yếu liên quan tới khả năng thu hồi các khoản phải thu.

Công ty cổ phần Thủy điện Đa Nhim - Hàm Thuận - Đa Mi
Thuyết minh báo cáo tài chính hợp nhất cho năm kết thúc ngày 31 tháng 12 năm 2021
(tiếp theo)

Mẫu B 09 – DN/HN

*(Ban hành theo Thông tư số 202/2014/TT-BTC
ngày 22 tháng 12 năm 2014 của Bộ Tài chính)*

(iii) Thu nhập từ tiền lãi

Thu nhập từ tiền lãi được ghi nhận theo tỷ lệ tương ứng với thời gian dựa trên số dư gốc và lãi suất áp dụng.

(iv) Thu nhập từ cổ tức

Thu nhập từ cổ tức được ghi nhận khi quyền nhận cổ tức được xác lập. Cổ tức bằng cổ phiếu không được ghi nhận là doanh thu hoạt động tài chính. Cổ tức nhận được liên quan đến giai đoạn trước khi mua khoản đầu tư được ghi giảm vào giá trị ghi sổ của khoản đầu tư.

(q) Chi phí đi vay

Chi phí đi vay được ghi nhận là một chi phí trong năm khi chi phí này phát sinh, ngoại trừ trường hợp chi phí đi vay liên quan đến các khoản vay cho mục đích hình thành tài sản đủ điều kiện vốn hóa chi phí đi vay thì khi đó chi phí đi vay sẽ được vốn hóa và được ghi vào nguyên giá các tài sản này.

(r) Thuê tài sản

(i) Tài sản thuê

Các tài sản thuê theo các hợp đồng thuê của Nhóm Công ty được phân loại là thuê hoạt động và không được ghi nhận trên bảng cân đối kế toán của Nhóm Công ty.

(ii) Các khoản thanh toán tiền thuê

Các khoản thanh toán thuê hoạt động được ghi nhận trong báo cáo kết quả hoạt động kinh doanh hợp nhất theo phương pháp đường thẳng dựa vào thời hạn của hợp đồng thuê. Các khoản hoa hồng đi thuê được ghi nhận trong báo cáo kết quả hoạt động kinh doanh hợp nhất như là một bộ phận hợp thành của tổng chi phí thuê, trong suốt thời hạn thuê.

(s) Lãi trên cổ phiếu

Nhóm Công ty trình bày lãi cơ bản trên cổ phiếu (EPS) cho các cổ phiếu phổ thông. Lãi cơ bản trên cổ phiếu được tính bằng cách lấy lãi hoặc lỗ thuộc về cổ đông phổ thông của Công ty (sau khi đã trừ đi khoản phân bổ vào quỹ khen thưởng, phúc lợi cho kỳ kế toán báo cáo) chia cho số lượng cổ phiếu phổ thông bình quân gia quyền lưu hành trong năm.

Lãi suy giảm trên cổ phiếu được xác định bằng cách điều chỉnh lãi hoặc lỗ thuộc về cổ đông phổ thông và số lượng cổ phiếu phổ thông bình quân đang lưu hành có tính đến các ảnh hưởng của cổ phiếu phổ thông tiềm năng, bao gồm trái phiếu có thể chuyển đổi và quyền mua cổ phiếu. Trong năm, Công ty không có cổ phiếu phổ thông tiềm năng và do đó không trình bày lãi suy giảm trên cổ phiếu.



Công ty cổ phần Thủy điện Đa Nhim - Hàm Thuận - Đa Mi
Thuyết minh báo cáo tài chính hợp nhất cho năm kết thúc ngày 31 tháng 12 năm 2021
(tiếp theo)

Mẫu B 09 – DN/HN

*(Ban hành theo Thông tư số 202/2014/TT-BTC
ngày 22 tháng 12 năm 2014 của Bộ Tài chính)*

(t) Báo cáo bộ phận

Một bộ phận là một hợp phần có thể xác định riêng biệt của Nhóm Công ty tham gia vào việc cung cấp các sản phẩm hoặc dịch vụ liên quan (bộ phận chia theo hoạt động kinh doanh), hoặc cung cấp sản phẩm hoặc dịch vụ trong một môi trường kinh tế cụ thể (bộ phận chia theo vùng địa lý), mỗi bộ phận này chịu rủi ro và thu được lợi ích khác biệt với các bộ phận khác. Mẫu báo cáo bộ phận cơ bản của Nhóm Công ty là dựa theo bộ phận chia theo hoạt động kinh doanh.

Hoạt động sản xuất kinh doanh chính của Nhóm Công ty là kinh doanh điện và hoạt động khác là kinh doanh các dịch vụ khác liên quan đến lĩnh vực điện. Trong năm, hoạt động sản xuất kinh doanh khác chiếm tỷ trọng rất nhỏ trong tổng doanh thu và kết quả hoạt động của Công ty, theo đó thông tin tài chính trình bày trên bảng cân đối kế toán hợp nhất tại 31 tháng 12 năm 2021 và ngày 1 tháng 1 năm 2021 và toàn bộ doanh thu, chi phí trình bày trên báo cáo kết quả hoạt động kinh doanh hợp nhất cho các năm kết thúc ngày 31 tháng 12 năm 2021 và ngày 31 tháng 12 năm 2020 chủ yếu liên quan đến hoạt động kinh doanh chính của Nhóm Công ty là kinh doanh điện.

Về mặt địa lý, Nhóm Công ty chỉ hoạt động trên lãnh thổ Việt Nam.

(u) Các bên liên quan

Các bên được coi là bên liên quan của Nhóm Công ty nếu một bên có khả năng, trực tiếp hoặc gián tiếp, kiểm soát bên kia hoặc gây ảnh hưởng đáng kể tới bên kia trong việc ra các quyết định tài chính và hoạt động, hoặc khi Nhóm Công ty và bên kia cùng chịu sự kiểm soát chung hoặc ảnh hưởng đáng kể chung. Các bên liên quan có thể là các công ty hoặc các cá nhân, bao gồm cả các thành viên gia đình thân cận của các cá nhân được coi là liên quan.

(v) Thông tin so sánh

Thông tin so sánh trong báo cáo tài chính hợp nhất này được trình bày dưới dạng dữ liệu tương ứng. Theo phương pháp này, các thông tin so sánh của năm trước được trình bày như một phần không thể tách rời của báo cáo tài chính năm hiện tại và phải được xem xét trong mối liên hệ với các số liệu và thuyết minh của năm hiện tại. Theo đó, thông tin so sánh trong báo cáo tài chính hợp nhất này không nhằm mục đích trình bày về tình hình tài chính hợp nhất, kết quả hoạt động kinh doanh hợp nhất và lưu chuyển tiền tệ hợp nhất của Nhóm Công ty trong năm trước.

Công ty cổ phần Thủy điện Đa Nhim - Hàm Thuận - Đa Mi
Thuyết minh báo cáo tài chính hợp nhất cho năm kết thúc ngày 31 tháng 12 năm 2021
(tiếp theo)

Mẫu B 09 – DN/HN
(Ban hành theo Thông tư số 202/2014/TT-BTC ngày 22 tháng 12 năm 2014 của Bộ Tài chính)

4. Tiền và các khoản tương đương tiền

	31/12/2021 VND	1/1/2021 VND
Tiền mặt	148.094.585	514.249.227
Tiền gửi ngân hàng (*)	10.204.749.180	13.287.011.739
Các khoản tương đương tiền	724.010.828.700	130.500.000.000
	734.363.672.465	144.301.260.966

Các khoản tương đương tiền phản ánh các khoản tiền gửi ngân hàng bằng VND có kỳ hạn gốc không quá 3 tháng và hưởng lãi suất năm là 3,2% (1/1/2021: từ 3,0%).

- (*) Trong tiền gửi ngân hàng có khoản tiền gửi của Công ty tại Ngân hàng Thương mại Cổ phần Đầu tư và Phát triển Việt Nam, Chi nhánh Bảo Lộc với số tiền 444 triệu VND tại ngày 31 tháng 12 năm 2021 đang được dùng để đảm bảo cho khoản vay của Công ty từ Ngân hàng Phát triển Châu Á (1/1/2021: 5.004 triệu VND) (Thuyết minh 17).

5. Các khoản đầu tư tài chính

(a) Đầu tư nắm giữ đến ngày đáo hạn

	31/12/2021		1/1/2021			
	Số lượng	Giá gốc VND	Giá trị hợp lý VND	Số lượng	Giá gốc VND	Giá trị hợp lý VND
Đầu tư nắm giữ đến ngày đáo hạn – ngắn hạn						
▪ Tiền gửi ngân hàng có kỳ hạn ngắn hạn (i)		805.543.013.699	805.543.013.699		906.609.863.014	906.609.863.014
		805.543.013.699			906.609.863.014	
Đầu tư nắm giữ đến ngày đáo hạn – dài hạn						
▪ Tiền gửi có kỳ hạn (ii)		100.000.000.000	(*)		-	-
▪ Trái phiếu (iii)	798	7.980.000.000	(*)	798	7.980.000.000	(*)
		7.980.000.000			7.980.000.000	

- (i) Số dư này phản ánh các khoản tiền gửi ngân hàng có kỳ hạn gốc từ trên 3 tháng đến 1 năm và các khoản tiền gửi ngân hàng có kỳ hạn với thời gian đáo hạn còn lại không quá 12 tháng kể từ ngày báo cáo, hưởng lãi suất năm từ 3,9% đến 5,8% (1/1/2021: từ 3,7% đến 6,6%).
- (ii) Số dư này phản ánh khoản tiền gửi ngân hàng có kỳ hạn với thời gian đáo hạn còn lại trên 12 tháng kể từ ngày báo cáo, hưởng lãi suất năm là 5,1% (1/1/2021: không có). Khoản tiền gửi có kỳ hạn này đang được dùng để đảm bảo cho khoản vay của Công ty từ Ngân hàng Phát triển Châu Á (Thuyết minh 17).

Công ty cổ phần Thủy điện Đa Nhim - Hàm Thuận - Đa Mi
Thuyết minh báo cáo tài chính hợp nhất cho năm kết thúc ngày 31 tháng 12 năm 2021
(tiếp theo)

Mẫu B 09 – DN/HN

*(Ban hành theo Thông tư số 202/2014/TT-BTC
ngày 22 tháng 12 năm 2014 của Bộ Tài chính)*

- (ii) Số dư này bao gồm trái phiếu do Ngân hàng TMCP Công thương Việt Nam phát hành có giá trị 5 tỷ VND (1/1/2021: 5 tỷ VND), phát hành ngày 14 tháng 11 năm 2017 và có kỳ hạn 10 năm và trái phiếu do Ngân hàng TMCP Đầu tư và Phát triển Việt Nam có giá trị 2,98 tỷ VND (1/1/2021: 2,98 tỷ VND), phát hành ngày 19 tháng 12 năm 2018 và có kỳ hạn 10 năm. Lãi suất áp dụng cho hai trái phiếu này lần lượt là lãi suất tham chiếu cộng với biên độ 1,2%/năm và 1%/năm. Trong đó lãi suất tham chiếu là bình quân lãi suất tiền gửi tiết kiệm cá nhân bằng VND có kỳ hạn 12 tháng của 4 ngân hàng gồm: Ngân hàng TMCP Công thương Việt Nam, Ngân hàng TMCP Đầu tư và Phát triển Việt Nam, Ngân hàng TMCP Ngoại thương Việt Nam và Ngân hàng Nông nghiệp và Phát triển Nông thôn Việt Nam tại ngày xác định lãi suất.
- (*) Nhóm Công ty chưa xác định giá trị hợp lý của khoản đầu tư tài chính này để thuyết minh trong báo cáo tài chính hợp nhất vì không có giá niêm yết trên thị trường cho khoản đầu tư tài chính này và Chuẩn mực Kế toán Việt Nam, Chế độ Kế toán Doanh nghiệp Việt Nam hiện không có hướng dẫn về cách tính giá trị hợp lý sử dụng các kỹ thuật định giá. Giá trị hợp lý của khoản đầu tư tài chính này có thể khác với giá trị ghi sổ.

Công ty cổ phần Thủy điện Đa Nhim - Hàm Thuận - Đa Mi
Thuyết minh báo cáo tài chính hợp nhất cho năm kết thúc ngày 31 tháng 12 năm 2021 (tiếp theo)

Mẫu B 09a – DN
(Ban hành theo Thông tư số 200/2014/TT-BTC ngày 22 tháng 12 năm 2014 của Bộ Tài chính)

(b) Đầu tư tài chính dài hạn

	31/12/2021				1/1/2021					
	Số lượng cổ phần	% vốn sở hữu	% quyền biểu quyết	Giá trị ghi sổ/giá gốc VND	Số lượng cổ phần	% vốn sở hữu	% quyền biểu quyết	Giá trị ghi sổ/giá gốc VND	Dự phòng VND	Giá trị hợp lý VND
Đầu tư góp vốn vào công ty liên kết										
• Công ty Cổ phần Phong điện Thuận Bình (i)	10.000.000	20%	20%	123.318.696.981	(*) 5.500.000	20%	20%	53.329.359.110	-	(*)
Đầu tư góp vốn vào các đơn vị khác										
• Công ty Cổ phần Thủy điện A Vương	2.579.690	3,3%	3,3%	24.560.000.000	2.579.069	3,3%	3,3%	24.560.000.000	-	68.603.235.400
• Công ty Cổ phần Thủy điện Sông Ba Hạ	1.280.000	1%	1%	12.800.000.000	1.280.000	1%	1%	12.800.000.000	-	37.120.000.000
				37.360.000.000				37.360.000.000	-	105.723.235.400
				160.678.696.981				90.689.359.110	-	

(*) Nhóm Công ty chưa xác định giá trị hợp lý của khoản đầu tư tài chính này để thuyết minh trong báo cáo tài chính hợp nhất vì không có giá niêm yết trên thị trường cho khoản đầu tư tài chính này và Chuẩn mực Kế toán Việt Nam, Chế độ Kế toán Doanh nghiệp Việt Nam hiện không có hướng dẫn về cách tính giá trị hợp lý sử dụng các kỹ thuật định giá. Giá trị hợp lý của khoản đầu tư tài chính này có thể khác với giá trị ghi sổ.

Công ty cổ phần Thủy điện Đa Nhim - Hàm Thuận - Đa Mi
Thuyết minh báo cáo tài chính hợp nhất cho năm kết thúc ngày 31 tháng 12 năm 2021 (tiếp theo)

Mẫu B 09 – DN/HN
*(Ban hành theo Thông tư số 202/2014/TT-BTC
ngày 22 tháng 12 năm 2014 của Bộ Tài chính)*

- (i) Công ty Cổ phần Phong điện Thuận Bình (“Thuận Bình”) được thành lập tại Việt Nam theo Giấy Chứng nhận Đăng ký Kinh doanh số 3400675644 do Sở Kế hoạch và Đầu tư Tỉnh Bình Thuận cấp ngày 16 tháng 1 năm 2009. Hoạt động chính của Thuận Bình là sản xuất, truyền tải và kinh doanh điện năng. Trụ sở đăng ký của Công ty đặt tại thôn Lạc Trị, xã Phú Lạc, huyện Tuy Phong, tỉnh Bình Thuận, Việt Nam. Trong năm, Công ty đã mua 20% cổ phần phát hành thêm của Thuận Bình với số tiền là 45.000 triệu VND. Trong giá gốc của khoản đầu tư vào Thuận Bình có 79.200.000 VND là phần chênh lệch do đánh giá lại khoản góp vốn vào công ty liên kết khi Công ty cổ phần hoá.

Chi tiết giá trị ghi sổ của khoản đầu tư góp vốn vào công ty liên kết:

	31/12/2021		1/1/2021	
	Giá gốc VND	Lợi nhuận được chia lũy kế VND	Giá gốc VND	Lỗ được chia lũy kế VND
Công ty Cổ phần Phong điện Thuận Bình	100.079.200.000	23.239.496.981	123.318.696.981	55.079.200.000
				(1.749.840.890)
				53.329.359.110

Công ty cổ phần Thủy điện Đa Nhim - Hàm Thuận - Đa Mi
Thuyết minh báo cáo tài chính hợp nhất cho năm kết thúc ngày 31 tháng 12 năm 2021
(tiếp theo)

Mẫu B 09 – DN/HN
(Ban hành theo Thông tư số 202/2014/TT-BTC
ngày 22 tháng 12 năm 2014 của Bộ Tài chính)

Biến động của giá trị ghi sổ khoản đầu tư vào công ty liên kết trong năm như sau:

	2021	2020
	VND	VND
Số dư đầu năm	53.329.359.110	43.143.008.655
Góp vốn vào công ty liên kết	45.000.000.000	22.400.000.000
Phần lợi nhuận/(lỗ) được chia từ công ty liên kết	24.989.337.871	(7.324.749.545)
Cổ tức đã nhận trong năm	-	(4.888.900.000)
	123.318.696.981	53.329.359.110

Thông tin trích lược từ bảng cân đối kế toán và báo cáo kết quả hoạt động kinh doanh của công ty liên kết tại ngày báo cáo như sau:

Công ty Cổ phần Phong điện Thuận Bình

	Tổng tài sản	Tổng nợ phải trả	Tổng vốn chủ sở hữu	Lợi nhuận/(lỗ) thuần sau thuế
	VND	VND	VND	VND
Tại ngày và cho năm kết thúc ngày 31 tháng 12 năm 2021	2.253.539.633.224	1.637.385.686.805	616.153.946.419	124.946.689.356
Tại ngày và cho năm kết thúc ngày 31 tháng 12 năm 2020	864.430.030.319	605.222.773.256	259.207.257.063	(38.575.332.202)

042-0
 NHÁ
 TY T
 PM
 HỒ

Công ty cổ phần Thủy điện Đa Nhim - Hàm Thuận - Đa Mi
Thuyết minh báo cáo tài chính hợp nhất cho năm kết thúc ngày 31 tháng 12 năm 2021
(tiếp theo)

Mẫu B 09 – DN/HN
(Ban hành theo Thông tư số 202/2014/TT-BTC
ngày 22 tháng 12 năm 2014 của Bộ Tài chính)

6. Phải thu ngắn hạn của khách hàng

(a) Phải thu của khách hàng chi tiết theo khách hàng lớn

	31/12/2021	1/1/2021
	VND	VND
Công ty Mua Bán Điện – Tập đoàn Điện lực Việt Nam	533.351.157.182	304.994.974.360
Tổng Công ty Điện lực Miền Nam	11.278.145.083	11.672.110.489
Các khách hàng khác	2.814.784.793	2.988.711.759
	547.444.087.058	319.655.796.608
	547.444.087.058	319.655.796.608

(b) Phải thu của khách hàng là bên liên quan

	31/12/2021	1/1/2021
	VND	VND
Công ty Mua Bán Điện – Tập đoàn Điện lực Việt Nam	533.351.157.182	304.994.974.360
Tổng Công ty Điện lực Miền Nam	11.278.145.083	11.672.110.489
Công ty Cổ phần Tư vấn Xây dựng Điện 3	33.942.095	319.959.153
Công ty Thủy điện Đại Ninh - Tổng Công ty phát điện 1	-	9.350.000
	578.573.275	644.936.002
	578.573.275	644.936.002

Khoản phải thu thương mại từ các bên liên quan không có đảm bảo, không hưởng lãi và có thời hạn thu hồi là từ 30 - 60 ngày kể từ ngày ghi trên hóa đơn.

Công ty cổ phần Thủy điện Đa Nhim - Hàm Thuận - Đa Mi
Thuyết minh báo cáo tài chính hợp nhất cho năm kết thúc ngày 31 tháng 12 năm 2021 (tiếp theo)

Mẫu B 09 – DN/HN
*(Ban hành theo Thông tư số 202/2014/TT-BTC
 ngày 22 tháng 12 năm 2014 của Bộ Tài chính)*

(c) Dự phòng phải thu ngắn hạn khó đòi

	31/12/2021			1/1/2021				
	Số ngày quá hạn	Giá gốc VND	Dự phòng VND	Giá trị có thể thu hồi VND	Số ngày quá hạn	Giá gốc VND	Dự phòng VND	Giá trị có thể thu hồi VND
<i>Nợ quá hạn</i>								
Công ty CP Đầu tư và Xây dựng Điện Hội Xuân VNECO	1.065	1.543.893.615	(1.303.257.033)	240.636.582	700	2.067.999.421	-	2.067.999.421

Số dư dự phòng tại ngày 31 tháng 12 năm 2021 phản ánh khoản dự phòng được trích lập trong năm.



Công ty cổ phần Thủy điện Đa Nhim - Hàm Thuận - Đa Mi
Thuyết minh báo cáo tài chính hợp nhất cho năm kết thúc ngày 31 tháng 12 năm 2021
(tiếp theo)

Mẫu B 09 – DN/HN
(Ban hành theo Thông tư số 202/2014/TT-BTC ngày 22 tháng 12 năm 2014 của Bộ Tài chính)

7. Phải thu ngắn hạn khác

	31/12/2021	1/1/2021
	VND	VND
Phải thu lãi tiền gửi, cho vay và trái phiếu	49.678.369.405	85.453.360.660
Phải thu khác	58.835.506	1.374.613.547
	49.737.204.911	86.827.974.207

8. Hàng tồn kho

(a) Hàng tồn kho

	31/12/2021	1/1/2021
	Giá gốc	Giá gốc
	VND	VND
Nguyên vật liệu	26.810.370.580	32.272.079.450
Công cụ và dụng cụ	751.711.787	1.406.006.566
Chi phí sản xuất kinh doanh dở dang	1.104.714.051	1.023.091.017
	28.666.796.418	34.701.177.033

Tại ngày 31 tháng 12 năm 2021 và ngày 1 tháng 1 năm 2021, Nhóm Công ty không có hàng tồn kho mất phẩm chất, hư hỏng cần trích lập dự phòng.

(b) Thiết bị, vật tư, phụ tùng thay thế dài hạn

	31/12/2021	1/1/2021
	Giá gốc	Giá gốc
	VND	VND
Phụ tùng thay thế	64.789.254.122	53.054.453.863
	64.789.254.122	53.054.453.863

Công ty cổ phần Thủy điện Đa Nhim - Hàm Thuận - Đa Mi
Thuyết minh báo cáo tài chính hợp nhất cho năm kết thúc ngày 31 tháng 12 năm 2021
(tiếp theo)

Mẫu B 09 – DN/HN
*(Ban hành theo Thông tư số 202/2014/TT-BTC
ngày 22 tháng 12 năm 2014 của Bộ Tài chính)*

9. Phải thu về cho vay dài hạn

Điều kiện và điều khoản của các khoản phải thu về cho vay dài hạn như sau:

	Loại tiền tệ	Năm đáo hạn	31/12/2021 VND	1/1/2021 VND
Phải thu về cho vay đối với				
Tổng Công ty Phát điện 1 – công ty mẹ				
▪ Khoản cho vay 1	VND	2024	200.000.000.000	200.000.000.000
▪ Khoản cho vay 2	VND	2025	150.000.000.000	150.000.000.000
▪ Khoản cho vay 3	VND	2025	449.932.824.894	449.932.824.894
			<hr/>	<hr/>
			799.932.824.894	799.932.824.894
			<hr/>	<hr/>

Các khoản phải thu về cho vay này không có đảm bảo, có kỳ hạn gốc là 5 năm và lãi suất được xác định bằng lãi suất huy động tiền gửi kỳ hạn 12 tháng trả lãi cuối kỳ của Hội sở chính Ngân hàng TMCP Công thương Việt Nam tại ngày xác định lãi suất cộng biên độ 2,5%/năm. Tại ngày 31 tháng 12 năm 2021, các khoản phải thu về cho vay này hưởng lãi suất năm là 7,4% (1/1/2021: 7,4%). Nợ gốc vay được thanh toán một lần vào ngày đáo hạn.

Công ty cổ phần Thủy điện Đa Nhim - Hàm Thuận - Đa Mi
Thuyết minh báo cáo tài chính hợp nhất cho năm kết thúc ngày 31 tháng 12 năm 2021 (tiếp theo)

Mẫu B 09 – DN/HN
*(Ban hành theo Thông tư số 202/2014/TT-BTC
 ngày 22 tháng 12 năm 2014 của Bộ Tài chính)*

10. Tài sản cố định hữu hình

Nguyên giá	Nhà cửa và vật kiến trúc VND	Máy móc và thiết bị VND	Phương tiện vận tải VND	Thiết bị văn phòng VND	Tài sản cố định khác VND	Tổng VND
Số dư đầu năm	8.754.868.596.671	5.939.793.461.360	81.042.953.625	52.314.052.538	253.880.507	14.828.272.944.701
Mua trong năm	-	2.330.320.000	3.200.289.000	669.757.000	-	6.200.366.000
Chuyển từ xây dựng cơ bản dờ đang	561.164.573.655	(34.840.531.736)	37.500.000	324.608.984	-	526.686.150.903
Điều chỉnh khác	1.906.988	353.571.601	4.864.457	1.004.765	-	361.347.811
Số dư cuối năm	9.316.035.077.314	5.907.636.821.225	84.285.607.082	53.309.423.287	253.880.507	15.361.520.809.415
Giá trị hao mòn lũy kế						
Số dư đầu năm	4.940.660.964.397	4.326.533.886.984	53.643.261.509	46.227.831.622	253.880.507	9.367.319.825.019
Khấu hao trong năm	180.119.191.793	162.345.374.322	4.491.433.147	2.957.160.270	-	349.913.159.532
Số dư cuối năm	5.120.780.156.190	4.488.879.261.306	58.134.694.656	49.184.991.892	253.880.507	9.717.232.984.551
Giá trị còn lại						
Số dư đầu năm	3.814.207.632.274	1.613.259.574.376	27.399.692.116	6.086.220.916	-	5.460.953.119.682
Số dư cuối năm	4.195.254.921.124	1.418.757.559.919	26.150.912.426	4.124.431.395	-	5.644.287.824.864



Công ty cổ phần Thủy điện Đa Nhim - Hàm Thuận - Đa Mi
Thuyết minh báo cáo tài chính hợp nhất cho năm kết thúc ngày 31 tháng 12 năm 2021
(tiếp theo)

Mẫu B 09 – DN/HN
(Ban hành theo Thông tư số 202/2014/TT-BTC
ngày 22 tháng 12 năm 2014 của Bộ Tài chính)

Trong tài sản cố định hữu hình tại ngày 31 tháng 12 năm 2021 có các tài sản có nguyên giá 3.828.768.320.451 VND đã khấu hao hết nhưng vẫn đang được sử dụng (1/1/2021: 3.820.298.370.551 VND).

Như được trình bày tại Thuyết minh 17(b), các tài sản hình thành từ các khoản đi vay Tập đoàn Điện lực Việt Nam và Công ty Tài chính Cổ phần Điện lực được sử dụng để đảm bảo cho các khoản vay này. Các tài khoản tiền gửi của Công ty tại Ngân hàng Thương mại Cổ phần Đầu tư và Phát triển Việt Nam, Chi nhánh Bảo Lộc (Thuyết minh 4), khoản đầu tư nắm giữ đến ngày đáo hạn của Công ty tại Ngân hàng Thương mại Cổ phần Đầu tư và Phát triển Việt Nam, Chi nhánh Bảo Lộc (Thuyết minh 5(b)), tài sản cố định là tấm pin mặt trời, máy biến tần và trạm biến áp của dự án Nhà máy điện mặt trời Đa Mi được sử dụng để đảm bảo cho khoản vay của Công ty từ Ngân hàng Phát triển Châu Á. Tại ngày 31 tháng 12 năm 2021, tài sản cố định hữu hình có giá trị còn lại là 2.083.154.056.497 VND (1/1/2021: 1.733.852.571.077 VND) được thế chấp tại ngân hàng để bảo đảm cho ba khoản vay này.

Tại ngày 31 tháng 12 năm 2021, tài sản cố định hữu hình có giá trị ghi sổ là 421.517.945.766 VND được thế chấp tại Ngân hàng Nông nghiệp và Phát triển Nông thôn – Chi nhánh Ninh Thuận để đảm bảo cho chính khoản vay từ ngân hàng này của công ty con (1/1/2021: là 443.785.333.977 VND) (Thuyết minh 17(b)).

11. Tài sản cố định vô hình

	Phần mềm máy vi tính VND
Nguyên giá	
Số dư đầu năm/cuối năm	1.886.838.057
Giá trị hao mòn lũy kế	
Số dư đầu năm	859.993.406
Khấu hao trong năm	188.683.800
Số dư cuối năm	1.048.677.206
Giá trị còn lại	
Số dư đầu năm	1.026.844.651
Số dư cuối năm	838.160.851

Công ty cổ phần Thủy điện Đa Nhim - Hàm Thuận - Đa Mi
Thuyết minh báo cáo tài chính hợp nhất cho năm kết thúc ngày 31 tháng 12 năm 2021
(tiếp theo)

Mẫu B 09 – DN/HN
(Ban hành theo Thông tư số 202/2014/TT-BTC
ngày 22 tháng 12 năm 2014 của Bộ Tài chính)

12. Xây dựng cơ bản dở dang

	2021	2020
	VND	VND
Số dư đầu năm	435.135.170.408	402.864.223.360
Tăng trong năm	134.186.608.446	94.695.165.526
<i>Xây dựng cơ bản dở dang</i>	<i>95.004.618.565</i>	<i>55.532.128.554</i>
<i>Chi phí sửa chữa lớn tài sản cố định</i>	<i>34.961.139.045</i>	<i>33.319.935.704</i>
<i>Lãi vay vốn hóa trong năm</i>	<i>4.220.850.836</i>	<i>5.843.101.268</i>
Chuyển sang tài sản cố định hữu hình	(526.686.150.903)	(28.722.285.774)
Chuyển sang hàng tồn kho	(7.033.536.624)	-
Chuyển sang chi phí trả trước dài hạn	(186.000.000)	(381.997.000)
Quyết toán chi phí sửa chữa lớn tài sản cố định	(30.004.671.770)	(33.319.935.704)
Số dư cuối năm	5.411.419.557	435.135.170.408

Các công trình xây dựng cơ bản dở dang lớn như sau:

	31/12/2021	1/1/2021
	VND	VND
Chi phí sửa chữa lớn tài sản cố định đã phát sinh nhưng chưa được quyết toán	4.956.467.275	-
Dự án mở rộng Nhà máy Thủy điện Đa Nhim (i)	-	435.135.170.408
Các công trình khác	454.952.282	-
	5.411.419.557	435.135.170.408

- (i) Dự án mở rộng Nhà máy Thủy điện Đa Nhim (“Dự án”) được phê duyệt đầu tư xây dựng theo Quyết định số 6934/QĐ-BCT ngày 24 tháng 9 năm 2013 của Bộ Công Thương. Mục tiêu của Dự án là nhằm mở rộng thêm 1 tổ máy 80MW cho Nhà máy Thủy điện Đa Nhim hiện hữu, nâng tổng công suất nhà máy từ 160MW lên 240MW. Tổng mức đầu tư dự kiến là 1.952.591.601.000 VND (tương đương 92,28 triệu USD). Nguồn vốn đầu tư của Dự án được tài trợ từ vốn vay Quỹ hỗ trợ phát triển chính thức (ODA) của Chính phủ Nhật Bản (85%) và vốn đối ứng của chủ đầu tư (15%). Tháng 04 năm 2019, Dự án được đưa vào vận hành thương mại với công suất 45MW. Tháng 08 năm 2021, Dự án hoàn thành và vận hành thương mại với toàn bộ công suất thiết kế 80MW. Tài sản hình thành từ Dự án được sử dụng để đảm bảo cho các khoản vay của Công ty từ Công ty Tài Chính Cổ phần Điện Lực (Thuyết minh 17(b)).

13. Chi phí trả trước

(a) Chi phí trả trước ngắn hạn

Chi phí trả trước ngắn hạn phản ánh chi phí bảo hiểm trả trước và các khoản lệ phí đường bộ.

Công ty cổ phần Thủy điện Đa Nhim - Hàm Thuận - Đa Mi
Thuyết minh báo cáo tài chính hợp nhất cho năm kết thúc ngày 31 tháng 12 năm 2021
(tiếp theo)

Mẫu B 09 – DN/HN
(Ban hành theo Thông tư số 202/2014/TT-BTC ngày 22 tháng 12 năm 2014 của Bộ Tài chính)

(b) Chi phí trả trước dài hạn

	Công cụ và dụng cụ VND	Chi phí trả trước khác VND	Tổng cộng VND
Số dư đầu năm	4.113.194.085	4.627.556.015	8.740.750.100
Tăng trong năm	2.885.876.179	336.016.364	3.221.892.543
Phân bổ trong năm	(2.849.177.815)	(4.585.846.650)	(7.435.024.465)
Số dư cuối năm	4.149.892.449	377.725.729	4.527.618.178

14. Phải trả người bán ngắn hạn

(a) Phải trả người bán chi tiết theo nhà cung cấp lớn

	Giá gốc và số có khả năng trả nợ	
	31/12/2021 VND	1/1/2021 VND
Công ty Cổ phần Xây dựng 47	21.274.096.825	30.526.962.718
Nippon Koei Ltd	12.907.138.995	-
Công ty TNHH Nippon Koei Việt Nam International	9.978.576.385	-
Công ty TNHH Cơ điện Minh Anh	6.725.349.968	-
Viện Nghiên cứu Cơ khí	681.109.762	681.109.762
GE Power India Limited	445.317.108	4.435.403.723
Công ty Cổ phần Xây lắp điện 1	-	13.465.270.317
Các nhà cung cấp khác	13.025.910.807	7.257.112.963
	65.037.499.850	56.365.859.483

(b) Phải trả người bán là các bên liên quan

	Giá gốc và số có khả năng trả nợ	
	31/12/2021 VND	1/1/2021 VND
Công ty Cổ phần Tư vấn Xây dựng Điện 3	4.495.485.171	404.244.508
Công ty Cổ phần Tư vấn Xây dựng Điện 2	178.370.587	178.370.587
Ban Quản lý Dự án Điện 1 - Chi nhánh Tập đoàn Điện lực Việt Nam	-	117.722.452
Công ty Cổ phần Xây lắp điện 1	-	13.465.270.317

Khoản phải trả thương mại cho các bên liên quan không có đảm bảo, không chịu lãi và phải trả theo thỏa thuận với các bên liên quan.

Công ty cổ phần Thủy điện Đa Nhim - Hàm Thuận - Đa Mi
Thuyết minh báo cáo tài chính hợp nhất cho năm kết thúc ngày 31 tháng 12 năm 2021 (tiếp theo)

Mẫu B 09 – DN/HN
(Ban hành theo Thông tư số 202/2014/TT-BTC ngày 22 tháng 12 năm 2014 của Bộ Tài chính)

15. Thuế và các khoản phải nộp Nhà nước

	1/1/2021 VND	Số phải nộp trong năm VND	Số đã nộp/cần trừ trong năm VND	Chuyển từ thuế phải thu VND	31/12/2021 VND
Thuế					
Thuế giá trị gia tăng	13.923.813.129	247.686.653.007	(223.152.469.542)	-	38.457.996.594
Thuế thu nhập doanh nghiệp	50.872.443.580	276.740.852.125	(191.598.231.022)	(80.248.837)	135.934.815.846
Thuế thu nhập cá nhân	1.028.430.502	4.595.868.607	(4.860.752.558)	-	763.546.551
Thuế tài nguyên	36.498.106.982	282.813.377.853	(264.576.747.986)	-	54.734.736.849
Các loại thuế khác	17.441.580	5.401.567.718	(5.419.009.298)	-	-
Các khoản phải nộp khác					
Phí dịch vụ môi trường rừng	22.872.709.692	109.215.438.444	(96.878.661.228)	-	35.209.486.908
Phí cấp quyền khai thác tài nguyên nước	7.968.171.667	32.508.275.819	(40.476.447.486)	-	-
	133.181.117.132	958.962.033.573	(826.962.319.120)	(80.248.837)	265.100.582.748

Công ty cổ phần Thủy điện Đa Nhim - Hàm Thuận - Đa Mi
Thuyết minh báo cáo tài chính hợp nhất cho năm kết thúc ngày 31 tháng 12 năm 2021
(tiếp theo)

Mẫu B 09 – DN/HN
(Ban hành theo Thông tư số 202/2014/TT-BTC ngày 22 tháng 12 năm 2014 của Bộ Tài chính)

16. Chi phí phải trả ngắn hạn

	31/12/2021 VND	1/1/2021 VND
Chi phí lãi vay	21.706.347.565	20.040.657.833

17. Vay

(a) Vay ngắn hạn

	1/1/2021 Giá trị ghi sổ/ số có khả năng trả nợ VND	Biến động trong năm			31/12/2021 Giá trị ghi sổ/ số có khả năng trả nợ VND
		Tăng VND	Giảm VND	Chênh lệch tỷ giá VND	
Vay dài hạn đến hạn trả (b)	169.544.678.712	142.389.288.694	(169.145.140.417)	(399.538.295)	142.389.288.694

(b) Vay dài hạn

Biến động các khoản vay dài hạn trong năm như sau:

	2021 VND	2020 VND
Số dư đầu năm	2.137.732.569.543	2.249.185.967.612
Giải ngân trong năm	61.819.998.598	50.696.788.807
Trả nợ gốc trong năm	(9.000.000.000)	(50.400.164.386)
Chuyển sang vay dài hạn đến hạn trả	(142.389.288.694)	(165.278.282.980)
Chênh lệch tỷ giá hối đoái do đánh giá lại	(132.556.161.270)	53.528.260.490
Số dư cuối năm	1.915.607.118.177	2.137.732.569.543

Công ty cổ phần Thủy điện Đa Nhim - Hàm Thuận - Đa Mi
Thuyết minh báo cáo tài chính hợp nhất cho năm kết thúc ngày 31 tháng 12 năm 2021
(tiếp theo)

Mẫu B 09 – DN/HN
(Ban hành theo Thông tư số 202/2014/TT-BTC ngày 22 tháng 12 năm 2014 của Bộ Tài chính)

Điều khoản và điều kiện của các khoản vay dài hạn hiện còn số dư như sau:

	Năm			31/12/2021	1/1/2021
	Tiền tệ	đáo hạn	Lãi suất năm	VND	VND
<i>Vay từ Tập đoàn Điện Lực Việt Nam</i>					
▪ Khoản vay 1	JPY	2021	2,75%	-	26.288.624.103
<i>Vay từ Công ty Tài chính Cổ phần Điện Lực</i>					
▪ Khoản vay 1 (i)	JPY	2044	0,21% - 1,6%	1.060.350.054.406	1.186.371.716.224
<i>Vay từ Ngân hàng phát triển Châu Á</i>					
▪ Khoản vay 1 (ii)	USD	2034	Lãi suất thả nổi	723.522.252.301	793.652.807.764
<i>Vay từ Ngân hàng Nông nghiệp và Phát triển Nông thôn – Chi nhánh Ninh Thuận</i>					
▪ Khoản vay 1 (iii)	VND	2029	Lãi suất tiết kiệm 12 tháng + 2,5%	274.124.100.164	300.964.100.164
				2.057.996.406.871	2.307.277.248.255
Khoản đến hạn trả trong vòng 12 tháng				(142.389.288.694)	(169.544.678.712)
Khoản đến hạn trả sau 12 tháng				1.915.607.118.177	2.137.732.569.543

- (i) Theo Hợp đồng cho vay lại vốn vay ưu đãi Chính phủ của Cơ quan Hợp tác Quốc tế Nhật Bản số 01/2015/HĐCVL/TCĐL-ĐHĐ/ĐNMR ngày 8 tháng 7 năm 2015, khoản vay này được sử dụng để đầu tư Dự án mở rộng Nhà máy Thủy điện Đa Nhim và chịu lãi suất là 0,01%/năm đối với các khoản vay cho các hạng mục tư vấn; 1,4%/năm đối với các khoản vay cho các hạng mục xây lắp, thiết bị, và phí cho vay lại là 0,2%/năm. Thời hạn cho vay lại là 25 năm trong đó có thời gian ân hạn là 5 năm kể từ ngày 28 tháng 2 năm 2014, nợ gốc vay được thanh toán mỗi năm hai lần vào ngày 20 tháng 1 và ngày 20 tháng 7 hàng năm sau khi kết thúc thời gian ân hạn, ngày trả nợ gốc đầu tiên vào ngày 20 tháng 1 năm 2019. Khoản vay này được đảm bảo bằng tài sản hình thành từ vốn vay (Thuyết minh 10) và tài sản Nhà máy Thủy điện Đa Nhim hiện hữu với công suất lắp máy 160MW và Dự án mở rộng Nhà máy Thủy điện Đa Nhim với công suất lắp máy 80MW (Thuyết minh 10). Tại ngày 31 tháng 12 năm 2021, tài sản cố định hữu hình có giá trị còn lại là 1.227.512.669.414 VND (1/1/2021: 787.362.782.223 VND) được thế chấp tại Công ty Tài chính Cổ phần Điện lực để bảo đảm cho khoản vay này.

Công ty cổ phần Thủy điện Đa Nhim - Hàm Thuận - Đa Mi
Thuyết minh báo cáo tài chính hợp nhất cho năm kết thúc ngày 31 tháng 12 năm 2021
(tiếp theo)

Mẫu B 09 – DN/HN

*(Ban hành theo Thông tư số 202/2014/TT-BTC
ngày 22 tháng 12 năm 2014 của Bộ Tài chính)*

- (ii) Theo Hợp đồng cho vay giữa Ngân hàng Phát triển Châu Á (ADB) và Công ty cổ phần Thủy điện Đa Nhim - Hàm Thuận - Đa Mi ngày 26 tháng 9 năm 2019, khoản vay này được sử dụng để tài trợ cho dự án Nhà máy điện mặt trời Đa Mi. Phần dư nợ 155.886.058.008 VND (tương đương 6.804.280 USD) chịu lãi suất thả nổi bằng LIBOR + biên độ lãi suất 3,65%/năm. Phần dư nợ 260.805.836.758 VND (tương đương 11.383.930 USD) chịu lãi suất bằng chi phí hoán đổi lãi suất cố định + biên độ lãi suất 3,65%/năm. Phần dư nợ 306.830.357.535 VND (tương đương 13.392.857 USD) chịu lãi suất cố định là 2,5%/năm. Thời hạn vay là 15 năm trong đó thời gian ân hạn được tính từ ngày giải ngân đầu tiên (ngày 23 tháng 12 năm 2019) đến kỳ trả nợ đầu tiên (ngày 15 tháng 9 năm 2020). Nợ gốc và lãi vay sẽ được trả mỗi năm hai lần vào ngày 15 tháng 3 và ngày 15 tháng 9 hàng năm. Khoản vay này được đảm bảo bằng:
- Các tài khoản tiền gửi của Công ty tại Ngân hàng Thương mại Cổ phần Đầu tư và Phát triển Việt Nam, Chi nhánh Bảo Lộc (Thuyết minh 4).
 - Các tài khoản tiền gửi có kỳ hạn dài hạn của Công ty tại Ngân hàng Thương mại Cổ phần Đầu tư và Phát triển Việt Nam, Chi nhánh Bảo Lộc (Thuyết minh 5(b)).
 - Tài sản cố định là tấm pin mặt trời, máy biến tần và trạm biến áp của dự án Nhà máy điện mặt trời Đa Mi (Thuyết minh 10). Tại ngày 31 tháng 12 năm 2021, tài sản cố định hữu hình có giá trị còn lại là 855.641.387.083 VND (1/1/2021: 946.489.788.854 VND) được thế chấp tại ngân hàng để bảo đảm cho khoản vay này.
- (iii) Theo Hợp đồng vay số 1/4/HĐTD ngày 22 tháng 4 năm 2011 được ký giữa Ngân hàng Nông nghiệp và Phát triển Nông thôn – Chi nhánh Ninh Thuận và công ty con, khoản vay này được sử dụng để thanh toán một phần chi phí thực hiện Dự án Nhà máy Thủy điện Hạ Sông Pha 1 và 2. Thời hạn vay là 18 năm kể từ lần rút vốn đầu tiên, trong đó có 2 năm ân hạn. Lãi suất được xác định bằng lãi suất huy động tiền gửi tiết kiệm kỳ hạn 12 tháng trả lãi cuối kỳ của Ngân hàng Nông nghiệp và Phát triển Nông thôn – Chi nhánh Ninh Thuận tại thời điểm giải ngân và thời điểm điều chỉnh lãi suất theo định kỳ 6 tháng 1 lần (+) cộng phí thỏa thuận là 2,5%/năm. Khoản vay này được đảm bảo bằng tài sản cố định hữu hình với giá trị ghi sổ tại ngày 31 tháng 12 năm 2021 là 421.517.945.766 VND (1/1/2021: 443.785.333.977 VND) (Thuyết minh 10).

18. Quỹ khen thưởng, phúc lợi

Quỹ khen thưởng, phúc lợi được trích lập từ lợi nhuận chưa phân phối theo sự phê duyệt của các cổ đông tại cuộc họp Đại hội đồng cổ đông thường niên. Quỹ này được sử dụng để chi trả các khoản khen thưởng và phúc lợi cho các nhân viên của Nhóm Công ty theo chính sách khen thưởng và phúc lợi của Nhóm Công ty. Biến động của quỹ khen thưởng, phúc lợi trong năm như sau:

	2021 VND	2020 VND
Số dư đầu năm	8.623.635.763	6.023.267.874
Trích lập trong năm (Thuyết minh 19)	17.765.714.750	16.325.367.710
Sử dụng trong năm	(16.961.035.793)	(13.724.999.821)
Số dư cuối năm	9.428.314.720	8.623.635.763

Công ty cổ phần Thủy điện Đa Nhim - Hàm Thuận - Đa Mi
Thuyết minh báo cáo tài chính hợp nhất cho năm kết thúc ngày 31 tháng 12 năm 2021 (tiếp theo)

Mẫu B 09 – DN/HN

*(Ban hành theo Thông tư số 202/2014/TT-BTC
 ngày 22 tháng 12 năm 2014 của Bộ Tài chính)*

19. Thay đổi vốn chủ sở hữu

	Vốn cổ phần VND	Vốn khác của chủ sở hữu VND	Chênh lệch tỷ giá hối đoái VND	Quỹ đầu tư phát triển VND	Lợi nhuận sau thuế chưa phân phối VND	Lợi ích cổ đông không kiểm soát VND	Tổng VND
Số dư tại ngày 1 tháng 1 năm 2020	4.224.000.000.000	402.839.889.104	(8.452.600.340)	116.360.737.618	1.406.517.581.598	48.703.292.916	6.189.968.900.896
Lợi nhuận thuần trong năm	-	-	-	-	658.596.008.148	1.746.930.950	660.342.939.098
Cổ tức (Thuyết minh 22)	-	-	-	-	(1.013.760.000.000)	-	(1.013.760.000.000)
Chuyển nguồn hình thành tài sản cố định	-	46.466.631.354	-	(46.592.611.363)	-	125.980.009	-
Trích lập quỹ đầu tư phát triển	-	-	-	335.980.009	(300.000.000)	(35.980.009)	-
Trích lập quỹ khen thưởng, phúc lợi	-	-	-	-	(16.225.905.722)	(99.461.988)	(16.325.367.710)
Chênh lệch tỷ giá hối đoái (Thuyết minh 21)	-	-	(20.180.615.729)	-	-	-	(20.180.615.729)
Số dư tại ngày 1 tháng 1 năm 2021	4.224.000.000.000	449.306.520.458	(28.633.216.069)	70.104.106.264	1.034.827.684.024	50.440.761.878	5.800.045.856.555
Lợi nhuận thuần trong năm	-	-	-	-	1.367.461.151.012	5.690.505.164	1.373.151.656.176
Cổ tức (Thuyết minh 22)	-	-	-	-	(675.840.000.000)	(1.440.000.000)	(677.280.000.000)
Chuyển nguồn hình thành tài sản cố định	-	6.560.496.909	-	(6.560.496.909)	-	-	-
Trích lập quỹ đầu tư phát triển	-	-	-	210.000.000	(300.000.000)	90.000.000	-
Trích lập quỹ khen thưởng, phúc lợi	-	-	-	-	(17.655.324.950)	(110.389.800)	(17.765.714.750)
Chênh lệch tỷ giá hối đoái (Thuyết minh 21)	-	-	28.633.216.069	-	-	-	28.633.216.069
Số dư tại ngày 31 tháng 12 năm 2021	4.224.000.000.000	455.867.017.367	-	63.753.609.355	1.708.493.510.086	54.670.877.242	6.506.785.014.050

Công ty cổ phần Thủy điện Đa Nhim - Hàm Thuận - Đa Mi
Thuyết minh báo cáo tài chính hợp nhất cho năm kết thúc ngày 31 tháng 12 năm 2021
(tiếp theo)

Mẫu B 09 – DN/HN
(Ban hành theo Thông tư số 202/2014/TT-BTC
ngày 22 tháng 12 năm 2014 của Bộ Tài chính)

20. Vốn cổ phần

Vốn cổ phần được duyệt và đã phát hành của Công ty là:

	31/12/2021		1/1/2021	
	Số cổ phiếu	VND	Số cổ phiếu	VND
Vốn cổ phần được duyệt	422.400.000	4.224.000.000.000	422.400.000	4.224.000.000.000
Vốn cổ phần đã phát hành				
Cổ phiếu phổ thông	422.400.000	4.224.000.000.000	422.400.000	4.224.000.000.000
Số cổ phiếu đang lưu hành				
Cổ phiếu phổ thông	422.400.000	4.224.000.000.000	422.400.000	4.224.000.000.000

Cổ phiếu phổ thông có mệnh giá là 10.000 VND. Mỗi cổ phiếu phổ thông tương ứng với một phiếu biểu quyết tại các cuộc họp cổ đông của Công ty. Các cổ đông được nhận cổ tức mà Công ty công bố vào từng thời điểm. Tất cả cổ phiếu phổ thông đều có thứ tự ưu tiên như nhau đối với tài sản còn lại của Công ty.

Không có biến động vốn cổ phần trong các năm kết thúc ngày 31 tháng 12 năm 2021 và ngày 31 tháng 12 năm 2020.

Cơ cấu cổ đông của Công ty tại ngày 31 tháng 12 năm 2021 và ngày 1 tháng 1 năm 2021 như sau:

	Số cổ phiếu	Vốn cổ phần VND	Tỷ lệ sở hữu
Tổng Công ty Phát điện 1 – Công ty TNHH			
Một Thành viên	422.103.100	4.221.031.000.000	99,93%
Các cổ đông khác	296.900	2.969.000.000	0,07%
	422.400.000	4.224.000.000.000	100%

Công ty mẹ, Tổng Công ty Phát điện 1 – Công ty TNHH Một Thành viên, được thành lập tại Việt Nam.

Công ty cổ phần Thủy điện Đa Nhim - Hàm Thuận - Đa Mi
Thuyết minh báo cáo tài chính hợp nhất cho năm kết thúc ngày 31 tháng 12 năm 2021
(tiếp theo)

Mẫu B 09 – DN/HN
(Ban hành theo Thông tư số 202/2014/TT-BTC ngày 22 tháng 12 năm 2014 của Bộ Tài chính)

21. Chênh lệch tỷ giá hối đoái

Khoản mục này phản ánh khoản lãi/(lỗ) chênh lệch tỷ giá phát sinh trong giai đoạn xây dựng cơ bản Dự án mở rộng Nhà máy Thủy điện Đa Nhim. Khoản chênh lệch tỷ giá hối đoái này sẽ được phân bổ dần vào báo cáo kết quả kinh doanh hợp nhất trong thời gian không quá 5 năm kể từ khi dự án này đi vào hoạt động thương mại theo hướng dẫn của Nghị định 10 (Thuyết minh 3(b)(ii)).

Biến động của chênh lệch tỷ giá hối đoái trong năm như sau:

	2021	2020
	VND	VND
Số dư đầu năm	(28.633.216.069)	(8.452.600.340)
Phát sinh trong năm	27.039.656.995	(20.180.615.729)
Phân bổ vào báo cáo kết quả hoạt động kinh doanh trong năm	1.593.559.074	-
Số dư cuối năm	-	(28.633.216.069)

22. Cổ tức

Tại cuộc họp Đại hội đồng cổ đông thường niên ngày 30 tháng 6 năm 2021, các cổ đông của Công ty đã quyết định phân phối khoản cổ tức 675.840 triệu VND, tương đương 1.600 VND/cổ phiếu, từ lợi nhuận sau thuế chưa phân phối của năm 2020 (2020: phân phối khoản cổ tức 1.013.760 triệu VND, tương đương 2.400 VND/cổ phiếu, từ lợi nhuận sau thuế chưa phân phối của năm 2019).

23. Các khoản mục ngoài bảng cân đối kế toán

(a) Ngoại tệ các loại

	31/12/2021		1/1/2021	
	Nguyên tệ	Tương đương VND	Nguyên tệ	Tương đương VND
USD	17.141	394.637.393	26.298	603.870.671

Công ty cổ phần Thủy điện Đa Nhim - Hàm Thuận - Đa Mi
Thuyết minh báo cáo tài chính hợp nhất cho năm kết thúc ngày 31 tháng 12 năm 2021
(tiếp theo)

Mẫu B 09 – DN/HN
(Ban hành theo Thông tư số 202/2014/TT-BTC
ngày 22 tháng 12 năm 2014 của Bộ Tài chính)

(b) Cam kết chi tiêu vốn

	31/12/2021	1/1/2021
	VND	VND
Đã được duyệt nhưng chưa ký kết hợp đồng	-	381.853.458.139
Đã được duyệt và đã ký kết hợp đồng	-	243.230.518.090
	-	625.083.976.229
	-	625.083.976.229

24. Doanh thu bán hàng và cung cấp dịch vụ

Tổng doanh thu thể hiện tổng giá trị hàng bán và dịch vụ đã cung cấp, không bao gồm thuế giá trị gia tăng.

	2021	2020
	VND	VND
Tổng doanh thu		
▪ Bán điện	2.464.997.578.718	1.675.264.714.647
▪ Cung cấp dịch vụ	10.121.169.570	10.845.978.493
	2.475.118.748.288	1.686.110.693.140
	2.475.118.748.288	1.686.110.693.140

25. Giá vốn hàng bán và dịch vụ cung cấp

	2021	2020
	VND	VND
Tổng giá vốn		
▪ Điện đã bán	937.245.805.626	833.617.518.657
▪ Dịch vụ đã cung cấp	4.374.002.484	8.196.669.067
	941.619.808.110	841.814.187.724
	941.619.808.110	841.814.187.724

Công ty cổ phần Thủy điện Đa Nhim - Hàm Thuận - Đa Mi
Thuyết minh báo cáo tài chính hợp nhất cho năm kết thúc ngày 31 tháng 12 năm 2021
(tiếp theo)

Mẫu B 09 – DN/HN
(Ban hành theo Thông tư số 202/2014/TT-BTC
ngày 22 tháng 12 năm 2014 của Bộ Tài chính)

26. Doanh thu hoạt động tài chính

	2021	2020
	VND	VND
Thu nhập lãi tiền gửi, cho vay và trái phiếu	104.017.054.980	120.699.160.418
Thu nhập cổ tức	15.309.467.680	3.219.069.000
Lãi chênh lệch tỷ giá đã thực hiện	2.703.524.081	9.053.123.960
Lãi chênh lệch tỷ giá do đánh giá lại	106.502.968.849	-
	228.533.015.590	132.971.353.378
	228.533.015.590	132.971.353.378

27. Chi phí tài chính

	2021	2020
	VND	VND
Chi phí lãi vay	62.434.528.611	79.749.834.629
Phân bổ lỗ chênh lệch tỷ giá (Thuyết minh 21)	1.593.559.074	-
Lỗ chênh lệch tỷ giá thanh toán	30.809.102	323.377.493
Lỗ chênh lệch tỷ giá do đánh giá lại	-	37.013.353.824
	64.058.896.787	117.086.565.946
	64.058.896.787	117.086.565.946

28. Chi phí quản lý doanh nghiệp

	2021	2020
	VND	VND
Chi phí nhân viên	43.646.744.612	32.440.805.047
Chi phí khấu hao tài sản cố định	1.401.927.847	1.174.806.013
Thuế, phí và lệ phí	4.596.484.478	1.464.230.277
Chi phí nguyên liệu, vật liệu	824.359.372	688.836.581
Chi phí công cụ, dụng cụ, đồ dùng	2.154.483.962	734.568.105
Trích lập dự phòng phải thu khó đòi	1.303.257.033	-
Chi phí dịch vụ mua ngoài	11.527.582.433	12.343.989.342
Chi phí quản lý doanh nghiệp khác	8.030.656.270	7.660.082.648
	73.485.496.007	56.507.318.013
	73.485.496.007	56.507.318.013

2-0
 IAN
 / TI
 IC
 IC

Công ty cổ phần Thủy điện Đa Nhim - Hàm Thuận - Đa Mi
Thuyết minh báo cáo tài chính hợp nhất cho năm kết thúc ngày 31 tháng 12 năm 2021
(tiếp theo)

Mẫu B 09 – DN/HN
(Ban hành theo Thông tư số 202/2014/TT-BTC
ngày 22 tháng 12 năm 2014 của Bộ Tài chính)

29. Chi phí sản xuất và kinh doanh theo yếu tố

	2021	2020
	VND	VND
Chi phí nguyên, nhiên vật liệu trong chi phí sản xuất	29.344.847.130	19.468.388.450
Chi phí nhân công và nhân viên	117.036.835.927	94.887.981.697
Chi phí công cụ, dụng cụ, đồ dùng	2.978.843.334	1.423.404.686
Chi phí khấu hao và phân bổ	350.101.843.332	351.463.819.308
Thuế, phí và lệ phí khác	428.646.267.075	354.699.463.493
Trích lập dự phòng phải thu khó đòi	1.303.257.033	-
Chi phí dịch vụ mua ngoài	39.567.936.681	37.735.361.599
Chi phí khác	46.125.473.605	38.643.086.504

30. Thuế thu nhập doanh nghiệp

(a) Ghi nhận trong báo cáo kết quả hoạt động kinh doanh hợp nhất

	2021	2020
	VND	VND
Chi phí thuế TNDN hiện hành		
Năm hiện hành	276.740.852.125	135.449.297.376
(Lợi ích)/chi phí thuế TNDN hoãn lại		
Phát sinh và hoàn nhập các khoản chênh lệch tạm thời	(359.400.992)	359.400.992
	276.381.451.133	135.808.698.368

(b) Đối chiếu thuế suất thực tế

	2021	2020
	VND	VND
Lợi nhuận kế toán trước thuế	1.649.533.107.309	796.151.637.466
Thuế tính theo thuế suất của Công ty	329.906.621.462	159.230.327.493
Ảnh hưởng của các mức thuế suất khác áp dụng cho công ty con	(1.963.701.236)	(597.095.696)
Ảnh hưởng thuế của phần (thu nhập)/lỗ không bị tính thuế	(8.059.761.110)	821.136.109
Chi phí không được khấu trừ thuế	1.310.394.874	773.140.772
Ưu đãi thuế	(44.812.102.857)	(24.418.810.310)
	276.381.451.133	135.808.698.368



Công ty cổ phần Thủy điện Đa Nhim - Hàm Thuận - Đa Mi
Thuyết minh báo cáo tài chính hợp nhất cho năm kết thúc ngày 31 tháng 12 năm 2021
(tiếp theo)

Mẫu B 09 – DN/HN
*(Ban hành theo Thông tư số 202/2014/TT-BTC
ngày 22 tháng 12 năm 2014 của Bộ Tài chính)*

(c) Thuế thu nhập hoãn lại phải trả

	Thuế suất	31/12/2021 VND	1/1/2021 VND
Dự phòng đầu tư vào công ty liên kết	20%	-	359.400.992

(d) Thuế suất áp dụng

(i) Công ty cổ phần Thủy điện Đa Nhim - Hàm Thuận - Đa Mi

Theo các điều khoản trong luật thuế thu nhập doanh nghiệp hiện hành, Công ty có nghĩa vụ nộp cho Nhà nước thuế thu nhập doanh nghiệp bằng 20% trên lợi nhuận chịu thuế.

Dự án Nhà máy Thủy điện Đa Nhim mở rộng và Dự án Điện mặt trời Đa Mi được miễn thuế thu nhập doanh nghiệp 4 năm kể từ năm đầu tiên dự án có thu nhập chịu thuế (từ năm 2019 đến năm 2022) và giảm 50% số thuế thu nhập doanh nghiệp phải nộp trong 9 năm tiếp theo (từ năm 2023 đến năm 2031).

Tất cả các miễn giảm thuế trên sẽ không áp dụng với các khoản thu nhập khác, các khoản thu nhập khác này sẽ chịu mức thuế suất thu nhập thông thường là 20%.

(ii) Công ty Cổ phần Thủy điện Hạ Sông Pha

Theo các điều khoản trong luật thuế thu nhập doanh nghiệp hiện hành, Công ty có nghĩa vụ nộp cho Nhà nước thuế thu nhập bằng 20% trên lợi nhuận chịu thuế. Các quy định hiện hành về thuế cho phép Công ty được miễn thuế thu nhập doanh nghiệp trong 4 năm kể từ năm đầu tiên có lợi nhuận chịu thuế từ dự án đầu tư mở rộng (từ năm 2015 đến năm 2018 đối với tổ máy 2, từ năm 2019 đến năm 2022 đối với dự án mở rộng tổ máy 1 và tổ máy 2) và giảm 50% thuế thu nhập doanh nghiệp trong 9 năm tiếp theo (từ năm 2019 đến năm 2027 đối với tổ máy 2, từ năm 2023 đến năm 2031 đối với dự án mở rộng tổ máy 1 và tổ máy 2).

Tất cả các miễn giảm thuế trên sẽ không áp dụng với các khoản thu nhập khác, các khoản thu nhập khác này sẽ chịu mức thuế suất thu nhập thông thường là 20%.

Công ty cổ phần Thủy điện Đa Nhim - Hàm Thuận - Đa Mi
Thuyết minh báo cáo tài chính hợp nhất cho năm kết thúc ngày 31 tháng 12 năm 2021
(tiếp theo)

Mẫu B 09 – DN/HN
*(Ban hành theo Thông tư số 202/2014/TT-BTC
 ngày 22 tháng 12 năm 2014 của Bộ Tài chính)*

31. Lãi cơ bản trên cổ phiếu

Việc tính toán lãi cơ bản trên cổ phiếu được dựa trên lợi nhuận thuộc về cổ đông phổ thông và số lượng cổ phiếu phổ thông bình quân gia quyền trong năm, chi tiết như sau:

(a) Lợi nhuận thuần thuộc về cổ đông phổ thông

	2021	2020
	VND	VND
Lợi nhuận thuần sau thuế trong năm	1.367.461.151.012	658.596.008.148
Số phân bổ vào quỹ khen thưởng, phúc lợi (*)	-	-
	1.367.461.151.012	658.596.008.148
	1.367.461.151.012	658.596.008.148

(*) Tại ngày lập báo cáo tài chính hợp nhất, Nhóm Công ty chưa thể ước tính được một cách đáng tin cậy số lợi nhuận có thể được phân bổ vào quỹ khen thưởng, phúc lợi cho các năm kết thúc ngày 31 tháng 12 năm 2021 và ngày 31 tháng 12 năm 2020 do Đại Hội đồng Cổ đông chưa quyết định tỷ lệ trích lập của quỹ này. Nếu Nhóm Công ty trích quỹ khen thưởng, phúc lợi, lợi nhuận thuần thuộc về cổ đông và lãi cơ bản trên cổ phiếu sẽ giảm đi.

(b) Số cổ phiếu phổ thông bình quân gia quyền

	2021	2020
	Cổ phiếu	Cổ phiếu
Cổ phiếu phổ thông đã phát hành năm trước mang sang	422.400.000	422.400.000
Ảnh hưởng của số cổ phiếu phổ thông phát hành trong năm	-	-
	422.400.000	422.400.000
Số lượng bình quân gia quyền của cổ phiếu phổ thông cho năm kết thúc ngày 31 tháng 12	422.400.000	422.400.000

Công ty cổ phần Thủy điện Đa Nhim - Hàm Thuận - Đa Mi
Thuyết minh báo cáo tài chính hợp nhất cho năm kết thúc ngày 31 tháng 12 năm 2021
(tiếp theo)

Mẫu B 09 – DN/HN
(Ban hành theo Thông tư số 202/2014/TT-BTC
ngày 22 tháng 12 năm 2014 của Bộ Tài chính)

32. Các giao dịch chủ yếu với các bên liên quan

Ngoài các số dư với bên liên quan được trình bày tại các thuyết minh khác của báo cáo tài chính hợp nhất, trong năm Nhóm Công ty có các giao dịch sau với các bên liên quan như sau:

	Giá trị giao dịch cho năm	
	2021	2020
	VND	VND
Công ty mẹ cấp cao nhất		
Tập đoàn Điện lực Việt Nam		
Mua điện	1.777.024.047	3.500.856.770
Chi phí lãi vay	349.278.587	10.543.875.442
Trả nợ gốc vay	26.288.624.103	433.698.824.858
Công ty mẹ		
Tổng Công ty Phát điện 1		
Thu nhập lãi cho vay	29.761.945.159	71.620.714.107
Chi hộ	-	222.432.861
Chia cổ tức	675.364.960.000	1.013.047.440.000
Cho vay	-	500.000.000.000
Các bên liên quan khác		
Công ty Mua Bán Điện – Tập đoàn Điện lực Việt Nam		
Bán điện	2.382.885.316.248	1.606.097.833.456
Tổng Công ty điện lực Miền Nam		
Bán điện	82.112.262.470	69.166.881.191
Công ty Cổ phần Thủy điện A Vương		
Cổ tức được chia	7.015.067.680	2.579.069.000
Công ty Cổ phần Thủy điện Sông Ba Hạ		
Cổ tức được chia	8.294.400.000	640.000.000
Công ty Cổ phần Tư vấn Xây dựng Điện 1		
Mua dịch vụ	-	226.316.429
Công ty Cổ phần Tư vấn Xây dựng Điện 2		
Mua dịch vụ	-	2.545.534.865
Công ty Cổ phần Tư vấn Xây dựng Điện 3		
Cung cấp dịch vụ	481.454.545	270.767.526
Mua dịch vụ	2.295.550.760	5.484.457.991
Ứng trước hợp đồng xây dựng cơ bản	897.977.200	-
Công ty Cổ phần Xây lắp Điện 1		
Mua dịch vụ	-	4.960.786.136



Công ty cổ phần Thủy điện Đa Nhim - Hàm Thuận - Đa Mi
Thuyết minh báo cáo tài chính hợp nhất cho năm kết thúc ngày 31 tháng 12 năm 2021
 (tiếp theo)

Mẫu B 09 – DN/HN
 (Ban hành theo Thông tư số 202/2014/TT-BTC
 ngày 22 tháng 12 năm 2014 của Bộ Tài chính)

33. Các giao dịch phi tiền tệ từ các hoạt động đầu tư và tài chính

	2021 VND	2020 VND
Mua tài sản cố định và xây dựng cơ bản dở dang chưa thanh toán	26.591.499.464	54.757.915.563
Thanh toán nợ gốc vay bằng cách cân trừ với khoản phải thu khách hàng	25.194.997.015	433.698.824.858
Chi trả cổ tức bằng cách cân trừ với khoản cho vay	-	500.000.000.000
Chi trả cổ tức bằng cách cân trừ với lãi cho vay phải thu	95.023.369.901	42.714.014.219
Thu nhập lãi tiền gửi có kỳ hạn nhập vào nợ gốc	2.543.013.699	7.077.397.218
Thanh toán lãi vay bằng cách cân trừ với khoản phải thu khách hàng	349.278.587	10.543.875.442
Chi phí lãi vay nhập nợ gốc vay	7.659.851.830	9.074.526.915
Chuyển từ hàng tồn kho sang tài sản cố định	-	7.851.708.069
Chuyển xây dựng cơ bản dở dang sang chi phí trả trước dài hạn	186.000.000	381.997.000


34. Thông tin so sánh


Thông tin so sánh tại ngày 1 tháng 1 năm 2021 được mang sang từ số liệu trình bày trong báo cáo tài chính hợp nhất của Nhóm Công ty tại ngày và cho năm kết thúc ngày 31 tháng 12 năm 2020.

Ngày 30 tháng 3 năm 2022

Người lập:

 Lê Xuân Phong
 Kế toán tổng hợp

Người duyệt:

 Phạm Thị Hồng Hà
 Kế toán trưởng


 Đỗ Minh Lộc
 Tổng Giám đốc



