

## CÔNG BỐ THÔNG TIN

Kính gửi: - Ủy ban Chứng khoán Nhà nước  
- Sở Giao dịch Chứng khoán Hà Nội

1. Tên tổ chức: CÔNG TY CP THUỐC THÚ Y TRUNG ƯƠNG NAVETCO.

- Mã chứng khoán: VET
- Địa chỉ: 29A Nguyễn Đình Chiểu, Phường ĐaKao, Quận 1, TP. HCM
- Điện thoại: (028) 38225063 – Fax: (028) 38225060 .
- Người thực hiện công bố thông tin: Bà Nguyễn Thị Hồng Hoa

2. Nội dung công bố thông tin:

- Công bố thông tin Báo cáo quyết toán Quý 1/2022.
- Loại thông tin công bố:  định kỳ  bất thường  theo yêu cầu

3. Thông tin này được công bố trên trang thông tin điện tử của Công ty vào ngày 20/04/2022 tại đường dẫn: <https://www.navetco.com.vn/vi/quan-hệ-cổ-đồng>.


Chúng tôi cam kết các thông tin công bố trên đây là đúng sự thật và chịu hoàn toàn trách nhiệm trước pháp luật về nội dung các thông tin đã công bố.

Trân trọng./

Nơi nhận:

- Như trên;
- Lưu VT.

TỔNG GIÁM ĐỐC VST



PHẠM QUANG THÁI

**CÔNG TY CỔ PHẦN THUỐC THÚ Y TRUNG ƯƠNG NAVETCO**

Số 29A Nguyễn Đình Chiểu, phường ĐaKao, Quận 1, TP HCM

Tel : (84-028) 38225063 / 38225955

Fax : (84-028) 38225060

Email: Navetco@hcmc.netnam.vn

Mã số thuế : 0300600417

**BÁO CÁO**  
**QUYẾT TOÁN**  
*SẢN XUẤT KINH DOANH*

**QUÝ 1 NĂM 2022**


## KẾT QUẢ HOẠT ĐỘNG SẢN XUẤT KINH DOANH QUÝ 1 NĂM 2022

Đơn vị tính: đồng

| CHỈ TIÊU                                      | Mã số | THUYẾT MINH | Quý 1 năm nay  | Quý 1 năm trước | Lũy kế từ đầu năm đến cuối quý này năm nay | Lũy kế từ đầu năm đến cuối quý này năm trước |
|-----------------------------------------------|-------|-------------|----------------|-----------------|--------------------------------------------|----------------------------------------------|
| 1                                             | 2     | 3           | 4              | 5               | 6                                          | 7                                            |
| 1. Doanh thu bán hàng và cung cấp DV          | 01    | 10          | 55,411,234,581 | 55,711,835,916  | 55,411,234,581                             | 55,711,835,916                               |
| 2. Các khoản giảm trừ                         | 02    |             | 0              | 92,500,000      | 0                                          | 92,500,000                                   |
| 3. Doanh thu thuần về bán hàng và cung cấp DV | 10    |             | 55,411,234,581 | 55,619,335,916  | 55,411,234,581                             | 55,619,335,916                               |
| 4. Giá vốn hàng bán                           | 11    | 11          | 33,517,302,477 | 31,570,439,049  | 33,517,302,477                             | 31,570,439,049                               |
| 5. Lợi nhuận gộp về bán hàng và CC dịch vụ    | 20    |             | 21,893,932,104 | 24,048,896,867  | 21,893,932,104                             | 24,048,896,867                               |
| 6. Doanh thu hoạt động tài chính              | 21    | 12          | 305,893,361    | 272,523,556     | 305,893,361                                | 272,523,556                                  |
| 7. Chi phí tài chính                          | 22    | 13          | 378,545,472    | 356,032,765     | 378,545,472                                | 356,032,765                                  |
| 8. Chi phí bán hàng                           | 25    |             | 6,555,675,914  | 7,775,669,086   | 6,555,675,914                              | 7,775,669,086                                |
| 9. Chi phí quản lý doanh nghiệp               | 26    |             | 7,790,506,677  | 8,267,008,386   | 7,790,506,677                              | 8,267,008,386                                |
| 10. Lợi nhuận thuần từ HĐKD                   | 30    |             | 7,475,097,402  | 7,922,710,186   | 7,475,097,402                              | 7,922,710,186                                |
| 11. Thu nhập khác                             | 31    |             | 600,000,000    | 118,181,818     | 600,000,000                                | 118,181,818                                  |
| 12. Chi phí khác                              | 32    |             | 0              | 127,222,215     | 0                                          | 127,222,215                                  |
| 13. Lợi nhuận khác                            | 40    |             | 600,000,000    | (9,040,397)     | 600,000,000                                | (9,040,397)                                  |
| 14. Tổng lợi nhuận kế toán trước thuế         | 50    |             | 8,075,097,402  | 7,913,669,789   | 8,075,097,402                              | 7,913,669,789                                |
| 15. Chi phí thuế TNDN hiện hành               | 51    | 14          | 1,615,019,480  | 1,582,733,958   | 1,615,019,480                              | 1,582,733,958                                |
| 16. Lợi ích thuế TNDN hoãn lại                | 52    |             |                |                 |                                            |                                              |
| 17. Lợi tức sau thuế thu nhập doanh nghiệp    | 60    |             | 6,460,077,922  | 6,330,935,831   | 6,460,077,922                              | 6,330,935,831                                |
| 18. Lãi cơ bản trên cổ phiếu (*)              | 70    |             |                |                 |                                            |                                              |
| 19. Lãi suy giảm trên cổ phiếu (*)            | 71    |             |                |                 |                                            |                                              |


Ngày 19 tháng 4 năm 2022

**LẬP BIỂU**




*Đỗ Thị Hải Thanh*

**KẾ TOÁN TRƯỞNG**



*Nguyễn Thị Kim Lan*

**TỔNG GIÁM ĐỐC**



**PHẠM QUANG THÁI**

## BẢNG CÂN ĐỐI KẾ TOÁN

Từ 01/01/2022 đến 31/3/2022

Đơn vị tính: đồng


| TÀI SẢN                                              | MÃ SỐ      | THUYẾT MINH | SỐ CUỐI KỲ             | SỐ ĐẦU NĂM             |
|------------------------------------------------------|------------|-------------|------------------------|------------------------|
| <b>A. TÀI SẢN NGẮN HẠN (100)=110+120+130+140+150</b> | <b>100</b> |             | <b>488,703,732,367</b> | <b>496,548,212,220</b> |
| <b>I. TIỀN VÀ CÁC KHOẢN TƯƠNG ĐƯƠNG TIỀN</b>         | <b>110</b> | <b>1</b>    | <b>97,483,004,465</b>  | <b>32,897,689,862</b>  |
| 1. Tiền                                              | 111        |             | 22,483,004,465         | 17,897,689,862         |
| 2. Các khoản tương đương tiền                        | 112        |             | 75,000,000,000         | 15,000,000,000         |
| <b>II. ĐẦU TƯ TÀI CHÍNH NGẮN HẠN</b>                 | <b>120</b> |             | <b>-</b>               | <b>-</b>               |
| <b>III. CÁC KHOẢN PHẢI THU NGẮN HẠN</b>              | <b>130</b> |             | <b>140,588,825,698</b> | <b>223,455,760,037</b> |
| 1. Phải thu ngắn hạn của khách hàng                  | 131        |             | 103,083,575,435        | 183,836,537,863        |
| 2. Trả trước cho người bán                           | 132        |             | 21,116,395,174         | 21,694,874,473         |
| 3. Phải thu ngắn hạn khác                            | 136        | <b>2</b>    | 16,388,855,089         | 17,924,347,701         |
| 4. Dự phòng phải thu ngắn hạn khó đòi (*)            | 137        |             | 0                      | -                      |
| <b>IV. HÀNG TỒN KHO</b>                              | <b>140</b> |             | <b>244,552,645,194</b> | <b>239,181,378,661</b> |
| 1. Hàng tồn kho                                      | 141        | <b>3</b>    | 244,552,645,194        | 239,181,378,661        |
| 2. Dự phòng giảm giá hàng tồn kho ( *)               | 149        |             | -                      | -                      |
| <b>V. TÀI SẢN NGẮN HẠN KHÁC</b>                      | <b>150</b> |             | <b>6,079,257,010</b>   | <b>1,013,383,660</b>   |
| 1. Chi phí trả trước ngắn hạn                        | 151        |             | 918,355,698            | 918,355,698            |
| 2. Thuế GTGT được khấu trừ                           | 152        |             | 2,275,757,711          | 0                      |
| 3. Thuế và các khoản khác phải thu nhà nước          | 153        |             | 2,885,143,601          | 95,027,962             |
| <b>B. TÀI SẢN DÀI HẠN</b>                            | <b>200</b> |             | <b>409,897,389,652</b> | <b>421,949,643,756</b> |
| (200= 210 + 220 + 240 + 250 + 260)                   |            |             |                        |                        |
| <b>I. CÁC KHOẢN PHẢI THU DÀI HẠN</b>                 | <b>210</b> |             | <b>2,529,187,232</b>   | <b>2,529,187,232</b>   |
| <b>II. TÀI SẢN CỐ ĐỊNH</b>                           | <b>220</b> |             | <b>167,278,806,382</b> | <b>179,719,182,870</b> |
| 1. TSCĐ hữu hình                                     | 221        | <b>4</b>    | 167,278,806,382        | 179,719,182,870        |
| - Nguyên giá                                         | 222        |             | 531,739,978,226        | 530,918,624,136        |
| - Giá trị hao mòn lũy kế (*)                         | 223        |             | (364,461,171,844)      | (351,199,441,266)      |
| 2. TSCĐ thuê tài chính                               | 224        |             |                        |                        |
| - Nguyên giá                                         | 225        |             |                        |                        |
| - Giá trị hao mòn lũy kế (*)                         | 226        |             |                        |                        |
| 3. TSCĐ Vô hình                                      | 227        |             | 0                      | 0                      |
| - Nguyên giá                                         | 228        |             | 222,818,390            | 222,818,390            |
| - Giá trị hao mòn lũy kế (*)                         | 229        |             | (222,818,390)          | (222,818,390)          |
| <b>III. BẤT ĐỘNG SẢN ĐẦU TƯ</b>                      | <b>230</b> |             | <b>-</b>               | <b>-</b>               |
| <b>IV. TÀI SẢN DỄ DANG DÀI HẠN</b>                   | <b>240</b> |             | <b>25,878,419,123</b>  | <b>25,878,419,123</b>  |
| 1. Chi phí xây dựng cơ bản dở dang                   |            | <b>5</b>    | 25,878,419,123         | 25,878,419,123         |
| <b>V. ĐẦU TƯ TÀI CHÍNH DÀI HẠN</b>                   | <b>250</b> |             | <b>201,500,000,000</b> | <b>201,500,000,000</b> |
| 1. Đầu tư góp vốn vào đơn vị khác                    |            | <b>6</b>    | 201,500,000,000        | 201,500,000,000        |
| <b>VI. TÀI SẢN DÀI HẠN KHÁC</b>                      | <b>260</b> |             | <b>12,710,976,915</b>  | <b>12,322,854,531</b>  |
| 1. Chi phí trả trước dài hạn                         |            | <b>7</b>    | 12,710,976,915         | 12,322,854,531         |
| <b>TỔNG CÔNG TÀI SẢN (270 = 100+200)</b>             | <b>270</b> |             | <b>898,601,122,019</b> | <b>918,497,855,976</b> |

| TÀI SẢN                                    | MÃ SỐ      | THUYẾT MINH | SỐ CUỐI KỲ             | SỐ ĐẦU NĂM             |
|--------------------------------------------|------------|-------------|------------------------|------------------------|
| <b>NGUỒN VỐN</b>                           |            |             |                        |                        |
| <b>A. NỢ PHẢI TRẢ (300 = 310 + 320)</b>    | <b>300</b> |             | <b>556,924,180,625</b> | <b>583,280,992,504</b> |
| <b>I. NỢ NGẮN HẠN</b>                      | <b>310</b> |             | <b>355,424,180,625</b> | <b>381,780,992,504</b> |
| 1. Phải trả người bán ngắn hạn             | 311        |             | 26,676,579,148         | 26,570,952,599         |
| 2. Người mua trả tiền trước                | 312        |             | 1,380,414,700          | 3,352,298,327          |
| 3. Thuế và các khoản phải nộp Nhà nước     | 313        | 8           | 354,221,600            | 5,925,372,548          |
| 4. Phải trả người lao động                 | 314        |             | -                      | 11,199,030,000         |
| 5. Chi phí phải trả ngắn hạn               | 315        |             | -                      | -                      |
| 6. Doanh thu chưa thực hiện ngắn hạn       | 318        |             | 26,602,488,797         | 29,173,526,118         |
| 7. Phải trả ngắn hạn khác                  | 319        | 9           | 303,846,127,572        | 305,205,294,104        |
| 8. Vay và nợ thuê tài chính ngắn hạn       | 320        |             |                        |                        |
| 9. Dự phòng phải trả ngắn hạn              | 321        |             | 0                      | 0                      |
| 10. Quỹ khen thưởng, phúc lợi              | 322        |             | (3,435,651,192)        | 354,518,808            |
| <b>II. NỢ DÀI HẠN</b>                      | <b>330</b> |             | <b>201,500,000,000</b> | <b>201,500,000,000</b> |
| 1. Vay và nợ thuê tài chính dài hạn        | 338        | 10          | 201,500,000,000        | 201,500,000,000        |
| <b>B. VỐN CHỦ SỞ HỮU (400=410+420)</b>     | <b>400</b> |             | <b>341,676,941,394</b> | <b>335,216,863,472</b> |
| <b>I. VỐN CHỦ SỞ HỮU</b>                   | <b>410</b> | 11          | <b>318,784,017,695</b> | <b>312,323,939,773</b> |
| 1. Vốn đầu tư của chủ sở hữu               | 411        |             | 160,000,000,000        | 160,000,000,000        |
| 2. Cổ phiếu quỹ (*)                        | 415        |             | 0                      | 0                      |
| 3. Quỹ đầu tư phát triển                   | 418        |             | 134,223,920,909        | 134,223,920,909        |
| 4. Quỹ hỗ trợ sắp xếp doanh nghiệp         | 419        |             |                        |                        |
| 5. Quỹ khác thuộc vốn chủ sở hữu           | 420        |             |                        |                        |
| 6. Lợi nhuận sau thuế chưa phân phối       | 421        |             | 24,560,096,786         | 18,100,018,864         |
| 7. Nguồn vốn đầu tư XDCB                   | 422        |             |                        |                        |
| <b>II. NGUỒN KINH PHÍ, QUỸ KHÁC</b>        | <b>430</b> |             | <b>22,892,923,699</b>  | <b>22,892,923,699</b>  |
| 1. Nguồn kinh phí                          | 431        |             | 21,923,548,699         | 21,923,548,699         |
| 2. Nguồn kinh phí hình thành TSCĐ          | 432        |             | 969,375,000            | 969,375,000            |
| <b>TỔNG CỘNG NGUỒN VỐN (430 = 300+400)</b> | <b>440</b> |             | <b>898,601,122,019</b> | <b>918,497,855,976</b> |

#### CÁC CHỈ TIÊU NGOÀI BẢNG CÂN ĐỐI KẾ TOÁN


| CHỈ TIÊU                                 | THUYẾT MINH | SỐ CUỐI KỲ      | SỐ ĐẦU NĂM      |
|------------------------------------------|-------------|-----------------|-----------------|
| Vật tư, hàng hóa nhận giữ hộ (hàng DTQG) |             | 133,800,669,640 | 141,169,521,640 |

**NGƯỜI LẬP BIỂU**



*Đỗ Thị Hải Thanh*


**KẾ TOÁN TRƯỞNG**



*Nguyễn Thị Kim Lan*

Ngày 19 tháng 4 năm 2022

**TỔNG GIÁM ĐỐC**



**PHẠM QUANG THÁI**

**LƯU CHUYỂN TIỀN TỆ**

( Theo phương pháp gián tiếp)

TỪ 01/ 01/ 2022 ĐẾN 31/ 3/ 2022

Đơn vị tính: đồng


| Chỉ tiêu                                                               | Mã số | QUÝ 1 NĂM NAY    | QUÝ 1 NĂM TRƯỚC  |
|------------------------------------------------------------------------|-------|------------------|------------------|
| 1                                                                      | 2     | 3                | 4                |
| <b>I. LƯU CHUYỂN TIỀN TỪ HOẠT ĐỘNG KINH DOANH</b>                      |       |                  |                  |
| 1. Lợi nhuận trước thuế                                                | 1     | 8,075,097,402    | 7,913,669,789    |
| 2. Điều chỉnh cho các khoản                                            |       |                  |                  |
| - Khấu hao TSCĐ                                                        | 2     | 13,261,730,578   | 12,644,292,783   |
| - Các khoản dự phòng                                                   | 3     | -                | 1,000,062,087    |
| - Lãi, lỗ chênh lệch tỷ giá hối đoái chưa thực hiện                    | 4     | -                | -                |
| - Lãi, lỗ từ hoạt động đầu tư                                          | 5     | (142,739,157)    | 9,040,397        |
| - Chi phí lãi vay                                                      | 6     |                  |                  |
| 3. Lợi nhuận từ hoạt động kinh doanh trước thay đổi vốn lưu động       | 8     | 21,194,088,823   | 21,567,065,056   |
| - Tăng giảm các khoản phải thu                                         | 9     | 82,866,934,339   | 11,240,701,178   |
| - Tăng giảm hàng tồn kho                                               | 10    | (5,371,266,533)  | (23,005,973,958) |
| - Tăng giảm các khoản phải trả                                         | 11    | (24,300,344,175) | (29,083,304,502) |
| - Tăng giảm Chi phí trả trước                                          | 12    | 5,453,995,734    | 7,008,835,092    |
| - Tiền lãi vay đã trả                                                  | 13    |                  |                  |
| - Thuế thu nhập doanh nghiệp đã nộp                                    | 14    | (6,556,630,785)  | (5,066,594,424)  |
| - Tiền thu khác từ hoạt động kinh doanh                                | 15    | (4,395,832,071)  | 4,992,322,513    |
| - Tiền chi khác từ hoạt động kinh doanh                                | 16    | (3,790,170,000)  | (13,946,245,215) |
| Lưu chuyển tiền thuần từ hoạt động kinh doanh                          | 20    | 65,100,775,332   | (26,293,194,260) |
| <b>II. LƯU CHUYỂN TIỀN TỪ HOẠT ĐỘNG ĐẦU TƯ</b>                         |       |                  |                  |
| 1. Tiền chi để mua sắm, xây dựng TSCĐ và các tài sản dài hạn           | 21    | (821,354,090)    | (6,619,674,587)  |
| 2. Tiền thu từ thanh lý, nhượng bán TSCĐ và các tài sản dài hạn khác   | 22    | -                | -                |
| 3. Tiền chi cho vay, mua các công cụ nợ của đơn vị khác                | 23    | -                | -                |
| 4. Tiền chi đầu tư góp vốn vào đơn vị khác                             | 25    | -                | -                |
| 5. Tiền thu hồi đầu tư góp vốn vào đơn vị khác                         | 26    |                  |                  |
| 6. Tiền thu lãi cho vay, cổ tức và lợi nhuận được chia                 | 27    | 305,893,361      | 272,891,256      |
| Lưu chuyển tiền thuần từ hoạt động đầu tư                              | 30    | (515,460,729)    | (6,346,783,331)  |
| <b>III. LƯU CHUYỂN TIỀN TỪ HOẠT ĐỘNG TÀI CHÍNH</b>                     |       |                  |                  |
| 1. Tiền thu từ phát hành cổ phiếu, nhận vốn góp của chủ sở hữu         | 31    |                  |                  |
| 2. Tiền chi trả vốn góp cho các CSH, mua lại cổ phiếu của DN phát hành | 32    | -                | -                |
| 3. Tiền vay ngắn hạn, dài hạn nhận được                                | 33    |                  |                  |
| 4. Tiền trả nợ gốc vay                                                 | 34    |                  |                  |
| 5. Cổ tức, lợi nhuận đã trả cho chủ sở hữu                             | 36    | -                | -                |
| Lưu chuyển tiền thuần từ hoạt động tài chính                           | 40    | -                | -                |
| Lưu chuyển tiền thuần trong kỳ (M20+M30+M40)                           | 50    | 64,585,314,603   | (32,639,977,591) |
| Tiền và tương đương tiền đầu kỳ                                        | 60    | 32,897,689,862   | 105,763,143,483  |
| Ảnh hưởng của việc thay đổi tỷ giá hối đoái quy đổi ngoại tệ           | 61    |                  |                  |
| Tiền và tương đương tiền cuối kỳ (M50+M60+M61)                         | 70    | 97,483,004,465   | 73,123,165,892   |

LẬP BIỂU

Đỗ Thị Hải Thanh

KẾ TOÁN TRƯỞNG

Nguyễn Thị Kim Lan



Ngày 19 tháng 4 năm 2022

TỔNG GIÁM ĐỐC

PHẠM QUANG THÁI

## THUYẾT MINH BÁO CÁO TÀI CHÍNH

TỪ 01/01/2022 ĐẾN 31/3/2022

### I. Đặc điểm hoạt động của doanh nghiệp

- Hình thức sở hữu vốn: Công ty cổ phần
- Lĩnh vực kinh doanh: sản xuất - Thương mại - Dịch vụ
- Ngành nghề kinh doanh:
  - Sản xuất thuốc thú y, thuốc thú y thủy sản, chế phẩm sinh học, hóa chất dùng trong thú y và thú y thủy sản;
  - Kinh doanh thuốc thú y, thuốc thú y thủy sản, chế phẩm sinh học, hóa chất dùng trong thú y và thú y ts. Mua bán nguyên vật liệu, vật tư, thiết bị phục vụ cho sản xuất thuốc thú y, thú y ts;
  - Sản xuất thức ăn gia súc, gia cầm và thủy sản (trừ sản xuất, chế biến thực phẩm tươi sống, tái chế phế thải tại trụ sở;
  - Kinh doanh bất động sản, quyền sử dụng đất thuộc sở hữu, chủ sở dụng hoặc đi thuê;
  - Hoạt động chuyên môn, khoa học và công nghệ khác chưa được phân vào đâu: Nghiên cứu khoa học về thú y, các phương pháp chẩn đoán, phòng chống bệnh cho đàn gia súc, gia cầm (trừ hoạt động thú y);
  - Hoạt động về y tế khác chưa được phân vào đâu: Dự trữ quốc gia về thú y, thú y thủy sản;

### II- Chuẩn mực và chế độ kế toán áp dụng

- Công ty áp dụng hệ thống kế toán VN ban hành theo Quyết định số 15/2006/QĐ-BTC ngày 20/3/2006 và thông tư 200/TT-BTC ngày 22/12/2014 của Bộ trưởng Bộ Tài chính
- Các Báo cáo tài chính đính kèm được lập và trình bày phù hợp với các Chuẩn mực và Chế độ KT
- Ngôn ngữ sử dụng trong ghi chép kế toán: Tiếng Việt;
- Hình thức kế toán: Chứng từ ghi sổ.

### III- Cơ sở lập báo cáo tài chính và năm tài chính

- Cơ sở lập báo cáo tài chính: Báo cáo tài chính kèm theo được trình bày bằng đồng Việt Nam (VND) theo nguyên tắc giá gốc và phù hợp với chuẩn mực KTVN và các quy định hiện hành khác;
- Năm tài chính: Niên độ kế toán bắt đầu từ ngày 01/01, kết thúc ngày 31/12

### IV- Các chính sách kế toán áp dụng

1- Nguyên tắc xác định các khoản tiền: tiền mặt, tiền gửi ngân hàng, tiền đang chuyển gồm: Các nghiệp vụ phát sinh bằng các đơn vị tiền tệ khác với đơn vị tiền tệ do Công ty sử dụng (VND) được hạch toán theo tỷ giá tại ngày phát sinh nghiệp vụ. Chênh lệch tỷ giá phát sinh từ các nghiệp vụ này được hạch toán vào báo cáo kết quả hoạt động kinh doanh.

Số dư các tài sản bằng tiền và công nợ phải thu, phải trả có gốc ngoại tệ tại ngày kết thúc niên độ kế toán được chuyển đổi theo tỷ giá tại ngày này. Chênh lệch tỷ giá phát sinh do đánh giá lại các tài khoản này được hạch toán vào báo cáo KQHDKD.

2- Nguyên tắc ghi nhận hàng tồn kho:

Hàng tồn kho được tính theo giá gốc: bao gồm CP mua, CP chế biến và CP trực tiếp khác

Phương pháp xác định giá trị hàng tồn kho cuối kỳ: phương pháp bình quân gia quyền

Phương pháp hạch toán hàng tồn kho: kê khai thường xuyên .

3. Nguyên tắc ghi nhận và khấu hao TSCĐ:

TSCĐ được trình bày theo nguyên giá trừ đi giá trị hao mòn lũy kế.

Nguyên giá TSCĐ = giá mua + chi phí lắp đặt + vận chuyển

- Phương pháp khấu hao: khấu hao theo phương pháp đường thẳng

4. Nguyên tắc ghi nhận các khoản phải trả

- Mọi khoản phải trả được theo dõi chi tiết cho từng đối tượng nhằm có kế hoạch chi trả theo đúng quy định của Nhà nước

- Chi phí phải trả được ghi nhận theo nguyên tắc phù hợp giữa doanh thu và chi phí thực tế phát sinh. Cuối niên độ, kế toán thực hiện quyết toán các khoản chi phí thực tế phát sinh

5. Nguyên tắc ghi nhận vốn chủ sở hữu:

Nguồn vốn CSH được hạch toán chi tiết theo từng nguồn hình thành vốn.

6. Nguyên tắc ghi nhận doanh thu:

Doanh thu phát sinh từ các giao dịch được xác định sau khi đã trừ đi các khoản chiết khấu thương mại, giảm giá hàng bán và giá trị hàng bán bị trả lại.

**V. Thông tin bổ sung cho các khoản mục trình bày trong Bảng cân đối kế toán và Báo cáo kết quả hoạt động kinh doanh**

**1. Tiền và các khoản tương đương tiền**

|                                           | Cuối kỳ               | Đầu năm               |
|-------------------------------------------|-----------------------|-----------------------|
| <b>Tiền</b>                               | <b>22,483,004,465</b> | <b>17,897,689,862</b> |
| - Tiền mặt tại quỹ                        | 4,621,162,653         | 2,455,755,487         |
| - Tiền gửi ngân hàng                      | 17,861,841,812        | 15,441,934,375        |
| Việt Nam đồng                             | 10,932,809,440        | 6,363,030,849         |
| Ngoại tệ                                  | 6,929,032,372         | 9,078,903,526         |
| <b>Tiền và các khoản tương đương tiền</b> | <b>75,000,000,000</b> | <b>15,000,000,000</b> |
| - Ngân hàng BIDV                          | 20,000,000,000        | 5,000,000,000         |
| - Ngân hàng Nông nghiệp                   | 15,000,000,000        | 5,000,000,000         |
| - Ngân hàng Ngoại thương                  | 30,000,000,000        | 5,000,000,000         |
| - Ngân hàng Việt Bank                     | 10,000,000,000        | -                     |

**2. Các khoản phải thu ngắn hạn khác**

|                          | Cuối kỳ               | Đầu năm               |
|--------------------------|-----------------------|-----------------------|
| Cho mượn hàng Hàng dự án | 11,283,659,783        | 11,283,659,783        |
| Tạm ứng                  | 1,756,162,868         | 606,298,600           |
| Ký quỹ                   | 3,340,797,916         | 6,015,185,266         |
| Khác                     | 8,234,522             | 19,204,052            |
| <b>Cộng</b>              | <b>16,388,855,089</b> | <b>17,924,347,701</b> |

**3. Hàng tồn kho**

|                                        | Cuối kỳ                | Đầu năm                |
|----------------------------------------|------------------------|------------------------|
| - Nguyên liệu tồn kho                  | 72,829,688,244         | 66,269,664,514         |
| - Công cụ, dụng cụ tồn kho             | 1,337,738,516          | 960,977,642            |
| - Chi phí sản xuất, kinh doanh dở dang | 3,809,717,895          | 4,712,973,015          |
| - Thành phẩm tồn kho                   | 114,527,365,273        | 115,074,976,328        |
| - Hàng hoá tồn kho                     | 52,048,135,266         | 52,162,787,162         |
| <b>Cộng giá gốc hàng tồn kho</b>       | <b>244,552,645,194</b> | <b>239,181,378,661</b> |

**4. Tăng giảm tài sản cố định hữu hình:**

| Khoản mục                         | Nhà cửa, vật kiến trúc | Máy móc thiết bị | Phương tiện vận tải | Tổng            |
|-----------------------------------|------------------------|------------------|---------------------|-----------------|
| <b>Nguyên giá tài sản cố định</b> |                        |                  |                     |                 |
| Số dư đầu năm                     | 179,847,507,438        | 309,676,905,420  | 41,394,211,278      | 530,918,624,136 |



|                                    |                 |                 |                |                 |
|------------------------------------|-----------------|-----------------|----------------|-----------------|
| - Mua trong năm                    |                 |                 | -              | -               |
| - Tặng khác                        |                 | 821,354,090     |                | 821,354,090     |
| - Giảm khác                        |                 |                 |                | -               |
| Số dư cuối năm                     | 179,847,507,438 | 310,498,259,510 | 41,394,211,278 | 531,739,978,226 |
| <b>Giá trị hao mòn lũy kế</b>      |                 |                 |                | -               |
| Số dư đầu năm                      | 85,710,649,062  | 234,724,625,769 | 30,764,166,435 | 351,199,441,266 |
| - Khấu hao trong năm               | 4,387,249,029   | 7,783,410,609   | 1,091,070,940  | 13,261,730,578  |
| - Giảm khác                        |                 |                 |                | -               |
| Số dư cuối năm                     | 90,097,898,091  | 242,508,036,378 | 31,855,237,375 | 364,461,171,844 |
| <b>Giá trị còn lại của TSCĐ HH</b> |                 |                 |                | -               |
| 1. Đầu kỳ                          | 94,136,858,376  | 74,952,279,651  | 10,630,044,843 | 179,719,182,870 |
| 2. Cuối kỳ                         | 89,749,609,347  | 67,990,223,132  | 9,538,973,903  | 167,278,806,382 |

| <b>5. Chi phí XDCB dở dang</b> | Cuối kỳ               | Đầu năm               |
|--------------------------------|-----------------------|-----------------------|
| Công trình kho DTQG            | 22,207,109,123        | 22,207,109,123        |
| Mua máy móc thiết bị           | 3,671,310,000         | 3,671,310,000         |
| <b>Cộng</b>                    | <b>25,878,419,123</b> | <b>25,878,419,123</b> |

| <b>6. Đầu tư tài chính dài hạn</b> | Cuối kỳ                | Đầu năm                |
|------------------------------------|------------------------|------------------------|
| Công ty CP Bảo Trí Invest          | 82,680,000,000         | 82,680,000,000         |
| Công ty CP NDC An Khang            | 118,820,000,000        | 118,820,000,000        |
| <b>Cộng</b>                        | <b>201,500,000,000</b> | <b>201,500,000,000</b> |

Khoản đầu tư vào **Công ty Cổ phần Bảo Trí Invest** theo hợp đồng góp vốn ngày 20/12/2018. Công ty Cổ phần Thuốc Thú Y Trung Ương Navetco đã góp vốn với số tiền 82.680.000.000 đồng, tương ứng 82.680 cổ phần ưu đãi hoàn lại loại A, chiếm 3,55% vốn điều lệ của Công ty CP Bảo Trí Invest.

Khoản đầu tư vào **Công ty Cổ phần NDC An Khang** theo hợp đồng góp vốn ngày 17/4/2018. Công ty Cổ phần Thuốc Thú Y Trung Ương Navetco đã góp vốn với số tiền 118.820.000.000 đồng, tương ứng 118.820 cổ phần ưu đãi hoàn lại loại A, chiếm 4,15% vốn điều lệ của Công ty Cổ phần NDC An Khang.

Trong năm 2018, Công ty CP Thuốc Thú y Trung ương Navetco đã nhận khoản cổ tức một lần của cổ phần ưu đãi cổ tức loại A từ Công ty CP Đầu tư và Thương mại An Khang và Công ty CP Đầu tư và Thương mại An Bảo Thịnh với số tiền là 80.000.134.500 đồng.

Căn cứ Hợp đồng ba bên số 2017/HĐ/HL-PT-NVC ngày 14/12/2017 giữa ba bên Công ty CP Thuốc Thú y Trung ương Navetco, Công ty CP Đầu tư Phát triển Hoa Lâm và Công ty TNHH Đầu tư Phú Trí, sau khi Công ty CP Thuốc Thú y Trung ương Navetco hoàn tất nhận khoản cổ tức một lần của cổ phần ưu đãi cổ tức loại A từ Công ty CP Đầu tư và TM An Khang và Công ty CP Đầu tư và TM An Bảo Thịnh, sẽ không có bất kỳ trách nhiệm nào liên quan đến hiệu quả kinh doanh của Công ty An Khang (nay là Công ty Bảo Trí Invest) và Công ty An Bảo Thịnh (nay là Công ty NDC An Khang).

| <b>7. Chi phí trả trước dài hạn:</b> | Cuối kỳ               | Đầu năm               |
|--------------------------------------|-----------------------|-----------------------|
| - Tiền thuê đất                      | 4,094,755,421         | 4,094,755,421         |
| - Chi phí dài hạn khác               | 8,616,221,494         | 8,228,099,110         |
| <b>CỘNG</b>                          | <b>12,710,976,915</b> | <b>12,322,854,531</b> |

| <b>8. Thuế và các khoản phải nộp nhà nước</b> | Cuối kỳ | Đầu năm       |
|-----------------------------------------------|---------|---------------|
| - Thuế GTGT                                   | -       | 431,865,664   |
| - Thuế TNDN                                   | -       | 2,056,467,704 |

|                   |                    |                      |
|-------------------|--------------------|----------------------|
| - Thuế TN cá nhân | 354,221,600        | 3,437,039,180        |
| <b>Cộng</b>       | <b>354,221,600</b> | <b>5,925,372,548</b> |

|                                                     |                        |                        |
|-----------------------------------------------------|------------------------|------------------------|
| <b>9. Các khoản phải trả phải nộp ngắn hạn khác</b> | <b>Cuối kỳ</b>         | <b>Đầu năm</b>         |
| - Kinh phí công đoàn                                | 2,380,463,396          | 2,189,831,396          |
| - Các khoản phải trả, phải nộp khác                 |                        |                        |
| Phí DTQG                                            | 5,020,074,192          | 5,020,074,192          |
| Nhận kê quỹ                                         | 440,000,000            | 440,000,000            |
| Chia cổ tức                                         | 40,000,000,000         | 40,000,000,000         |
| Đề tài Merial                                       | 28,936,371,288         | 28,936,371,288         |
| Phải trả cho đại lý                                 | 1,433,250,000          | 1,433,250,000          |
| Các khoản phải trả khác                             | 850,061,750            | 850,061,750            |
| Hàng hóa gửi kho cty                                | 224,785,906,946        | 226,335,705,478        |
| <b>Cộng</b>                                         | <b>303,846,127,572</b> | <b>305,205,294,104</b> |

|                                             |                 |                 |
|---------------------------------------------|-----------------|-----------------|
| <b>10. Vay và nợ thuê tài chính dài hạn</b> | <b>Cuối kỳ</b>  | <b>Đầu năm</b>  |
|                                             | 201,500,000,000 | 201,500,000,000 |

Vay dài hạn từ Công ty CP Đầu tư Phát triển Hoa Lâm theo Hợp đồng vay vốn số 01/HĐVV-HL/2011 ngày 08/4/2011 và phụ lục số 01 ngày 28/3/2015 với mục đích đầu tư vào Công ty CP Đầu tư và Thương mại An Khang để đầu tư xây dựng và khai thác kinh doanh dự án Khu trung tâm thương mại và căn hộ tại số 29 Nguyễn Đình Chiểu, phường Đakao, quận 1, Tp. Hồ Chí Minh. Số tiền vay là 201,5 tỷ; lãi suất cho vay năm 2018 là 0%. Tài sản đảm bảo cho khoản vay là 82.680 cổ phiếu của Công ty CP Bảo Trí Invest và 118.820 cổ phiếu của Công ty CP NDC An Khang mà bên vay nắm giữ hoặc sở hữu.

### 11. Vốn chủ sở hữu

Bảng đối chiếu biến động của Vốn chủ sở hữu

|                          | Vốn đầu tư của CSH | Cổ phiếu quỹ | Quỹ đầu tư phát triển | Lợi nhuận sau thuế chưa phân phối |
|--------------------------|--------------------|--------------|-----------------------|-----------------------------------|
| Số dư đầu kỳ 01/01/2021  | 160,000,000,000    | -            | 129,267,722,889       | 18,476,430,184                    |
| Tăng (Giảm) vốn          |                    | -            |                       |                                   |
| Lãi trong năm            |                    |              | 10,055,468,155        | 67,036,454,367                    |
| Trích quỹ                |                    |              |                       | (67,412,865,687)                  |
| Chia cổ tức              |                    |              |                       |                                   |
| Tăng (Giảm) khác         |                    | -            | (5,099,270,135)       |                                   |
| Số dư cuối kỳ 31/12/2021 | 160,000,000,000    | -            | 134,223,920,909       | 18,100,018,864                    |
| Số dư đầu kỳ 01/01/2022  | 160,000,000,000    | -            | 134,223,920,909       | 18,100,018,864                    |
| Tăng (Giảm) vốn          |                    |              |                       |                                   |
| Lãi trong năm            |                    |              |                       | 6,460,077,922                     |
| Trích quỹ                |                    |              |                       | -                                 |
| Chia cổ tức              |                    |              |                       |                                   |
| Tăng (Giảm) khác         |                    |              | -                     |                                   |
| Số dư cuối kỳ 31/3/2022  | 160,000,000,000    | -            | 134,223,920,909       | 24,560,096,786                    |

Thông tin bổ sung cho các khoản mục trình bày trong Báo cáo kết quả hoạt động kinh doanh


|                                                     | Lũy kế từ đầu năm đến cuối quý này năm nay | Lũy kế từ đầu năm đến cuối quý này năm trước |
|-----------------------------------------------------|--------------------------------------------|----------------------------------------------|
| <b>10. Tổng doanh thu BH và cung cấp dịch vụ (l</b> | <b>55,411,234,581</b>                      | <b>55,711,835,916</b>                        |
| - Trong đó:                                         |                                            |                                              |
| + Doanh thu bán hàng                                | 55,411,234,581                             | 55,711,835,916                               |
| <b>Các khoản giảm trừ doanh thu (MS 02)</b>         | <b>0</b>                                   | <b>92,500,000</b>                            |
| <b>Doanh thu thuần về BH và cung cấp DV (MS</b>     | <b>55,411,234,581</b>                      | <b>55,619,335,916</b>                        |
| Trong đó:                                           |                                            |                                              |
| + Doanh thu thuần trao đổi hàng hóa                 | 55,411,234,581                             | 55,619,335,916                               |
| <b>11. Giá vốn hàng bán (MS 11)</b>                 | <b>33,517,302,477</b>                      | <b>31,570,439,049</b>                        |
| Giá vốn của hàng hóa đã bán                         | 33,517,302,477                             | 31,570,439,049                               |
| <b>12. Doanh thu hoạt động tài chính (MS 21)</b>    | <b>305,893,361</b>                         | <b>272,523,556</b>                           |
| - Lãi tiền gửi, tiền cho vay                        | 305,893,361                                | 272,523,556                                  |
| - Chênh lệch tỷ giá                                 |                                            | -                                            |
| <b>13. Chi phí tài chính</b>                        | <b>378,545,472</b>                         | <b>356,032,765</b>                           |
| - Chiết khấu thanh toán                             | 378,545,472                                | 356,032,765                                  |
| - Chênh lệch tỷ giá                                 | -                                          | -                                            |
| <b>14. Chi phí thuế TNDN hiện hành (MS 51)</b>      | <b>1,615,019,480</b>                       | <b>1,582,733,958</b>                         |

**LẬP BIỂU**



*Đỗ Thị Hải Thanh*


**KẾ TOÁN TRƯỞNG**



*Nguyễn Thị Kim Lan*

Ngày 19 tháng 4 năm 2022

**TỔNG GIÁM ĐỐC**



**PHẠM QUANG THÁI**

# BẢNG CÂN ĐỐI SỐ PHÁT SINH CÁC TÀI KHOẢN

TỪ 01/01/2022 ĐẾN 31/03/2022

| Số TT | Số TK | TÊN TÀI KHOẢN             | SỐ DƯ ĐẦU KỲ          |                 | SỐ PHÁT SINH           |                        | SỐ DƯ CUỐI KỲ         |                 |
|-------|-------|---------------------------|-----------------------|-----------------|------------------------|------------------------|-----------------------|-----------------|
|       |       |                           | NỢ                    | CÓ              | NỢ                     | CÓ                     | NỢ                    | CÓ              |
| 1     | 2     | 3                         | 4                     | 5               | 6                      | 7                      | 8                     | 9               |
| 1     | 111   | Tiền mặt                  | 2,455,755,487         |                 | 26,803,416,522         | 24,638,009,356         | 4,621,162,653         |                 |
| 2     | 112   | Tiền gửi Ngân hàng        | <u>15,441,934,375</u> |                 | <u>258,128,061,985</u> | <u>255,708,154,548</u> | <u>17,861,841,812</u> |                 |
| 3     | 113   | Tiền đang chuyển          | 0                     | 0               | 87,100,000,000         | 87,100,000,000         | 0                     |                 |
| 4     | 128   | Tiền gửi có kỳ hạn        | 15,000,000,000        |                 | 70,000,000,000         | 10,000,000,000         | 75,000,000,000        |                 |
| 5     | 131   | T toán với người mua      | 183,836,537,863       | 3,352,298,327   | 100,021,081,173        | 178,802,159,974        | 103,083,575,435       | 1,380,414,700   |
| 6     | 133   | Thuế GTGT được khấu trừ   | -                     |                 | 3,903,110,470          | 1,627,352,759          | 2,275,757,711         |                 |
| 7     | 1388  | Phải thu khác             | 11,283,659,783        | 1,433,250,000   | 0                      | 0                      | 11,283,659,783        | 1,433,250,000   |
| 8     | 141   | Tạm ứng                   | 606,298,600           |                 | 2,350,264,550          | 1,200,400,282          | 1,756,162,868         |                 |
| 9     | 1521  | Nguyên liệu chính         | 34,024,611,074        |                 | 37,712,427,515         | 29,217,203,945         | 42,519,834,644        |                 |
| 10    | 1522  | Nguyên liệu phụ           | 32,245,053,440        |                 | 6,500,068,956          | 8,435,268,796          | 30,309,853,600        |                 |
| 11    | 153   | Công cụ, dụng cụ          | 960,977,642           |                 | 2,684,641,835          | 2,307,880,961          | 1,337,738,516         |                 |
| 12    | 154   | Chi phí sxkd dở dang      | 4,712,973,015         |                 | 64,637,638,170         | 65,540,893,290         | 3,809,717,895         |                 |
| 13    | 155   | Thành phẩm                | 115,074,976,328       |                 | 66,148,632,128         | 66,696,243,183         | 114,527,365,273       |                 |
| 14    | 156   | Hàng hóa                  | 52,162,787,162        |                 | 3,040,332,632          | 3,154,984,528          | 52,048,135,266        |                 |
| 15    | 161   | Chi sự nghiệp             | -                     |                 | 0                      |                        | -                     |                 |
| 16    | 211   | Tài sản cố định           | 530,918,624,136       |                 | 821,354,090            | -                      | 531,739,978,226       |                 |
| 17    | 213   | Tài sản cố định vô hình   | 222,818,390           |                 |                        |                        | 222,818,390           |                 |
| 18    | 2141  | Hao mòn TSCĐ hữu hình     |                       | 351,199,441,266 |                        | 13,261,730,578         |                       | 364,461,171,844 |
| 19    | 2143  | Hao mòn TSCĐ vô hình      |                       | 222,818,390     |                        |                        |                       | 222,818,390     |
| 20    | 222   | Góp vốn liên doanh        | 201,500,000,000       |                 |                        |                        | 201,500,000,000       |                 |
| 21    | 2293  | Dự phòng phải thu khó đòi |                       | 0               | 0                      | 0                      |                       | -               |
| 22    | 2294  | Dự phòng giảm giá tồn kho |                       | -               | -                      | 0                      |                       | -               |
| 23    | 241   | Xây dựng cơ bản           | 25,878,419,123        | 0               | 0                      | 0                      | 25,878,419,123        | 0               |


  
 CÔNG TY CỔ PHẦN  
 CÔNG NGHIỆP VÀ THƯƠNG MẠI VIỆT NAM  
 17-T. PHỐ

| Số TT | Số TK | TÊN TÀI KHOẢN                   | SỐ DƯ ĐẦU KỲ      |                        | SỐ PHÁT SINH          |                       | SỐ DƯ CUỐI KỲ        |                        |
|-------|-------|---------------------------------|-------------------|------------------------|-----------------------|-----------------------|----------------------|------------------------|
|       |       |                                 | NỢ                | CÓ                     | NỢ                    | CÓ                    | NỢ                   | CÓ                     |
| 1     | 2     | 3                               | 4                 | 5                      | 6                     | 7                     | 8                    | 9                      |
| 24    | 242   | Cp trả trước dài hạn            | 13,241,210,229    | 0                      | 388,122,384           | 0                     | 13,629,332,613       | 0                      |
| 25    | 244   | Thế chấp ký cược ký quỹ         | 8,544,372,498     |                        | 2,387,980,250         | 5,062,367,600         | 5,869,985,148        |                        |
| 26    | 331   | Phải trả cho người bán          | 21,694,874,473    | 26,570,952,599         | 48,677,585,168        | 49,361,691,016        | 21,116,395,174       | 26,676,579,148         |
| 27    | 333   | Thuế-Các khoản phải nộp         | <u>95,027,962</u> | <u>5,925,372,548</u>   | <u>14,315,401,486</u> | <u>5,954,134,899</u>  | <u>2,885,143,601</u> | <u>354,221,600</u>     |
| 28    | 334   | Tiền lương                      |                   | 11,199,030,000         | 21,606,000,800        | 10,406,970,800        |                      | 0                      |
| 29    | 335   | Chi phí phải trả                |                   | -                      | -                     |                       |                      | 0                      |
| 30    | 338   | Phải trả phải nộp khác          | <u>19,204,052</u> | <u>332,505,570,222</u> | <u>20,313,006,677</u> | <u>16,393,772,354</u> | <u>8,234,522</u>     | <u>328,575,366,369</u> |
| 31    | 341   | Các khoản đi vay                | -                 | 201,500,000,000        |                       |                       |                      | 201,500,000,000        |
| 32    | 344   | Nhận ký quỹ ký cược             |                   | 440,000,000            | -                     | -                     |                      | 440,000,000            |
| 33    | 352   | Dự phòng bảo hành sản phẩm      |                   | 0                      | 0                     | -                     |                      | -                      |
| 34    | 353   | Quỹ khen thưởng phúc lợi        |                   | <u>354,518,808</u>     | <u>3,790,170,000</u>  | <u>0</u>              | <u>3,435,651,192</u> |                        |
| 35    | 411   | <u>NGUỒN VỐN KINH DOANH</u>     | -                 | <u>160,000,000,000</u> | <u>0</u>              | <u>0</u>              | <u>0</u>             | <u>160,000,000,000</u> |
| 36    | 412   | Chênh lệch đánh giá lại tài sản |                   | -                      |                       |                       |                      | -                      |
| 37    | 413   | Chênh lệch tỷ giá USD           |                   | -                      |                       |                       |                      | -                      |
| 38    | 414   | Quỹ đầu tư phát triển           |                   | 134,223,920,909        |                       | 0                     |                      | 134,223,920,909        |
| 39    | 419   | Cổ phiếu quỹ                    |                   | 0                      | 0                     |                       |                      |                        |
| 40    | 421   | Lợi nhuận chưa phân phối        |                   | 18,100,018,864         | 0                     | 6,460,077,922         |                      | 24,560,096,786         |
| 41    | 441   | Nguồn vốn đầu tư XDCB           |                   | 21,923,548,699         | -                     |                       |                      | 21,923,548,699         |
| 42    | 461   | Kinh phí Sự nghiệp              |                   | 0                      |                       | 0                     |                      | -                      |
| 43    | 466   | NKP Hình thành TSCĐ             |                   | 969,375,000            | 0                     |                       |                      | 969,375,000            |
| 44    | 511   | Doanh thu bán hàng              |                   | 0                      | 55,411,234,581        | 55,411,234,581        | 0                    | 0                      |
| 45    | 515   | Doanh thu HĐ tài chính          |                   |                        | 305,893,361           | 305,893,361           |                      |                        |
| 46    | 521   | Hàng bán bị trả lại             |                   |                        | 0                     | 0                     |                      |                        |
| 47    | 621   | CPNVL trực tiếp                 |                   |                        | 34,408,092,805        | 34,408,092,805        |                      |                        |
| 48    | 622   | Cp nhân công trực tiếp          |                   |                        | 8,658,117,000         | 8,658,117,000         |                      |                        |
| 49    | 627   | Chi phí sản xuất chung          |                   |                        | 21,571,428,365        | 21,571,428,365        |                      |                        |
| 50    | 632   | Giá vốn hàng bán                |                   |                        | 34,258,653,258        | 34,258,653,258        |                      |                        |

| Số TT | Số TK | TÊN TÀI KHOẢN           | SỐ DƯ ĐẦU KỲ             |                          | SỐ PHÁT SINH             |                          | SỐ DƯ CUỐI KỲ            |                          |
|-------|-------|-------------------------|--------------------------|--------------------------|--------------------------|--------------------------|--------------------------|--------------------------|
|       |       |                         | NỢ                       | CÓ                       | NỢ                       | CÓ                       | NỢ                       | CÓ                       |
| 1     | 2     | 3                       | 4                        | 5                        | 6                        | 7                        | 8                        | 9                        |
| 51    | 635   | Chi phí Tài chính       |                          |                          | 378,545,472              | 378,545,472              | -                        | -                        |
| 52    | 641   | Chi phí bán hàng        |                          |                          | 6,555,675,914            | 6,555,675,914            | -                        | -                        |
| 53    | 642   | Chi phí QL Doanh Nghiệp |                          |                          | 7,790,506,677            | 7,790,506,677            | -                        | -                        |
| 54    | 711   | Thu nhập khác           |                          |                          | 600,000,000              | 600,000,000              | -                        | -                        |
| 55    | 811   | Chi phí khác            |                          |                          | 0                        | 0                        | -                        | -                        |
| 56    | 821   | CP thuế TNDN hiện hành  |                          |                          | 1,615,019,480            | 1,615,019,480            | -                        | -                        |
| 57    | 911   | XĐ kết quả kinh doanh   |                          |                          | 56,645,821,921           | 56,645,821,921           | -                        | -                        |
|       |       | <b>TỔNG CỘNG:</b>       | <b>1,269,920,115,632</b> | <b>1,269,920,115,632</b> | <b>1,069,528,285,625</b> | <b>1,069,528,285,625</b> | <b>1,266,720,763,445</b> | <b>1,266,720,763,445</b> |

Ngày 19 tháng 4 năm 2022

**LẬP BIỂU**

*Đỗ Thị Hải Thanh*

**KẾ TOÁN TRƯỞNG**

*Nguyễn Thị Kim Lan*

**TỔNG GIÁM ĐỐC**



**PHẠM QUANG THÁI**



