

Số: 39/2022/CBTT-HHV

TP. Đà Nẵng, ngày 29 tháng 4 năm 2022

CÔNG BỐ THÔNG TIN ĐỊNH KỲ

Kính gửi: - Ủy ban Chứng khoán Nhà nước;
- Sở Giao dịch Chứng khoán thành phố Hồ Chí Minh.

1. Tên tổ chức: **CÔNG TY CỔ PHẦN ĐẦU TƯ HẠ TẦNG GIAO THÔNG ĐÈO CẢ**

- Mã chứng khoán: **HHV**

- Địa chỉ: Km11+500 tuyến đường dẫn phía Nam hầm Hải Vân, phường Hòa Hiệp Bắc, quận Liên Chiểu, thành phố Đà Nẵng.

- Điện thoại liên hệ: 0236 3730 574

Fax: 0236 3842 713

- E-mail: info@hhv.com.vn

2. Nội dung thông tin công bố: **Báo cáo tài chính Quý 1 năm 2022 (riêng và hợp nhất) kết thúc vào ngày 31/3/2022 của Công ty cổ phần Đầu tư Hạ tầng giao thông Đèo Cả.**

Công ty cổ phần Đầu tư Hạ tầng giao thông Đèo Cả trân trọng công bố Báo cáo tài chính Quý 1 năm 2022 (riêng và hợp nhất) kết thúc vào ngày 31/3/2022 của Công ty. Nội dung chi tiết theo bản Báo cáo tài chính đính kèm.

3. Thông tin này đã được công bố trên trang thông tin điện tử của công ty vào ngày 29/4/2022 tại đường dẫn: http://www.hhv.com.vn/quan_hệ_cổ_đồng/công_bố_thông_tin

Chúng tôi xin cam kết các thông tin công bố trên đây là đúng sự thật và hoàn toàn chịu trách nhiệm trước pháp luật về nội dung các thông tin đã công bố.

Tài liệu đính kèm:

- Báo cáo tài chính Quý 1 năm 2022 (riêng và hợp nhất) của Công ty.

**Đại diện tổ chức
Người UQ CBTT**



**Kế toán trưởng
Nguyễn Văn Ân**

**CÔNG TY CỔ PHẦN ĐẦU TƯ HẠ TẦNG
GIAO THÔNG ĐÈO CẢ**

**Báo cáo tài chính hợp nhất
Quý 1 năm 2022**



MỤC LỤC

NỘI DUNG	TRANG
BÁO CÁO CỦA BAN TỔNG GIÁM ĐỐC	1 – 4
BÁO CÁO TÀI CHÍNH HỢP NHẤT	
Bảng cân đối kế toán hợp nhất	5 – 7
Báo cáo kết quả hoạt động kinh doanh hợp nhất	8 – 8
Báo cáo lưu chuyển tiền tệ hợp nhất	9 – 10
Thuyết minh Báo cáo tài chính hợp nhất	11 – 72

CÔNG TY CỔ PHẦN ĐẦU TƯ HẠ TẦNG GIAO THÔNG ĐÈO CÀ

Km11+500 tuyến đường dẫn phía Nam hầm Hải Vân, P. Hòa Hiệp Bắc, Q.Liên Chiểu, TP Đà Nẵng

BÁO CÁO CỦA BAN TỔNG GIÁM ĐỐC

Ban Tổng Giám đốc Công ty Cổ phần Đầu tư Hạ tầng Giao thông Đèo Cà (sau đây gọi tắt là “Công ty”) trình bày Báo cáo của mình và Báo cáo tài chính hợp nhất của Công ty cho kỳ hoạt động kết thúc vào ngày 31 tháng 03 năm 2022.

CÔNG TY

1. Hình thức sở hữu vốn

Công ty Cổ phần Đầu tư Hạ tầng Giao thông Đèo Cà có Giấy chứng nhận đăng ký kinh doanh 0400101965 do Sở Kế hoạch và Đầu tư Thành phố Đà Nẵng cấp ngày 24/06/2010; đăng ký thay đổi lần thứ 29 ngày 3 tháng 11 năm 2021.

Cổ phiếu của Công ty đã được chấp thuận niêm yết theo Quyết định số 717/QĐ-SGDHCM ngày 23 tháng 12 năm 2021 và chính thức giao dịch ngày 20 tháng 01 năm 2022 tại Sở Giao dịch Chứng khoán thành phố Hồ Chí Minh với mã chứng khoán HHV, số lượng chứng khoán niêm yết là 267.384.090 cổ phiếu.

Vốn góp thực tế của Công ty tại ngày 31/03/2022 là:

2.673.840.900.000 VND

Trụ sở chính của Công ty tại: Km11+500 tuyến đường dẫn phía Nam hầm Hải Vân, P. Hòa Hiệp Bắc, Q.Liên Chiểu, TP Đà Nẵng, Việt Nam.

2. Lĩnh vực kinh doanh

Thương mại, dịch vụ, xây lắp

3. Ngành nghề kinh doanh

Ngành nghề kinh doanh chính của Công ty là: Hoạt động dịch vụ hỗ trợ trực tiếp cho vận tải đường sắt và đường bộ: Quản lý, khai thác, bảo trì hầm đường bộ Hải Vân; Hầm đường bộ Đèo cà, Cỏ Mã, Hầm đường bộ Cù Mông, Hầm đường bộ Phước Tượng Phú Gia; quản lý, khai thác, duy tu bảo dưỡng các tuyến đường quốc lộ được giao. Đảm bảo giao thông khi có thiên tai địch họa xảy ra trên địa bàn được giao. Dịch vụ thu phí cầu đường; Vận tải hành khách đường bộ khác: Kinh doanh vận tải hành khách theo tuyến cố định, gồm: Chuyên chở mô tô, xe máy, xe đạp cùng người điều khiển phương tiện đó và người đi bộ qua hầm đường bộ bằng phương tiện chuyên dùng, kinh doanh vận tải khách bằng xe buýt; Xây dựng nhà các loại; Vận tải hàng hóa bằng đường bộ; Kinh doanh bất động sản, quyền sử dụng đất thuộc chủ sở hữu, chủ sử dụng hoặc đi thuê; Sửa chữa các sản phẩm đúc sẵn; Sửa chữa máy móc thiết bị; Sửa chữa thiết bị điện; Sửa chữa thiết bị khác; Lắp đặt máy móc và thiết bị công nghiệp; Lắp đặt hệ thống điện;

Xây dựng công trình công ích; Phá dỡ; Chuẩn bị mặt bằng; Hoạt động xây dựng chuyên dụng khác; Hoàn thiện công trình xây dựng; Cho thuê xe có động cơ; Cho thuê máy móc, thiết bị và đồ dùng hữu hình khác; Bán buôn máy móc, thiết bị và phụ tùng máy khác; Bán buôn vật liệu, thiết bị lắp đặt khác trong xây dựng; Bốc xếp hàng hóa; Sản xuất bê tông và các sản phẩm từ xi măng và thạch cao; Bảo dưỡng, sửa chữa ô tô và xe có động cơ khác; Dịch vụ lưu trú ngắn ngày; Hoạt động tư vấn quản lý; Sản xuất đồ uống không cồn, nước khoáng; Dịch vụ hỗ trợ liên quan đến quảng bá và tổ chức du lịch; Gia công cơ khí; Xử lý và tráng phủ kim loại;

CÔNG TY CỔ PHẦN ĐẦU TƯ HẠ TẦNG GIAO THÔNG ĐÈO CẢ

Km11+500 tuyến đường dẫn phía Nam hầm Hải Vân, P. Hòa Hiệp Bắc, Q.Liên Chiểu, TP Đà Nẵng

BÁO CÁO CỦA BAN TỔNG GIÁM ĐỐC (tiếp theo)**4. Cấu trúc doanh nghiệp**

<i>Tên Công ty</i>	<i>Tỷ lệ lợi ích</i>	<i>Tỷ lệ biểu quyết</i>	<i>Vốn đầu tư (VND)</i>
Công ty con: 03 Công ty			
- Công ty Cổ phần BOT Bắc Giang Lạng Sơn	68,34%	68,34%	1.022.315.050.000
- Công ty Cổ phần Đầu tư Đèo Cả	71,02%	71,02%	1.486.031.250.000
- Công ty Cổ phần Phước Tượng Phú Gia BOT	99,47%	99,47%	272.331.000.000
Công ty liên doanh, liên kết: 03 Công ty			
- Công ty Cổ phần Đầu tư và Xây dựng ICV Việt Nam	21,95%	21,95%	13.500.000.000
- Công ty Cổ phần Đầu tư BOT Đèo Cả Khánh Hòa	47,10%	50,00%	122.000.000.000
- Công ty Cổ phần BOT Bắc Giang Lạng Sơn Hữu Nghị	31,60%	31,60%	134.000.000.000

Đơn vị trực thuộc không có tư cách pháp nhân hạch toán phụ thuộc:

<i>Tên đơn vị</i>	<i>Địa chỉ</i>
+ Xí Nghiệp Thi Công Xây Lắp Công Trình	Đường dẫn hầm Hải Vân, Phường Hòa Hiệp Bắc, Quận Liên Chiểu, TP Đà Nẵng
+ Xí Nghiệp Sản Xuất Dịch Vụ Thương Mại Hải Vân	Đường dẫn hầm Hải Vân, Phường Hòa Hiệp Bắc, Quận Liên Chiểu, TP Đà Nẵng
+ Xí Nghiệp Quản Lý, Vận Hành Hầm Đường Bộ Hải Vân	Đường dẫn hầm Hải Vân, Phường Hòa Hiệp Bắc, Quận Liên Chiểu, TP Đà Nẵng
+ Xí Nghiệp Quản Lý, Vận Hành Hầm Đường Bộ Đèo Cả	Thôn Hảo Sơn, Xã Hòa Xuân Nam, Huyện Đông Hoà, Phú Yên.
+ Xí nghiệp Quản lý, vận hành hầm đường bộ Cù Mông	Thôn Long Thạch, Xã Xuân Lộc, Thị xã Sông Cầu, Tỉnh Phú Yên
+ Xí nghiệp Quản lý, vận hành đường cao tốc Bắc Giang - Lạng Sơn	Km81+140, Tuyến cao tốc Bắc Giang - Lạng Sơn, Xã Hồ Sơn, Huyện Hữu Lũng, Tỉnh Lạng Sơn
+ Xí nghiệp Quản lý, vận hành đường cao tốc Trung Lương - Mỹ Thuận	Ấp Tân Phong, Xã Tân Hội, Thị Xã Cai Lậy, Tỉnh Tiền Giang

KẾT QUẢ HOẠT ĐỘNG

Kết quả hoạt động kinh doanh hợp nhất của Công ty và tình hình tài chính tại ngày 31 tháng 03 năm 2022 được thể hiện trong Báo cáo tài chính hợp nhất đính kèm.

CÁC SỰ KIỆN SAU NGÀY KHÓA SỔ KẾ TOÁN LẬP BÁO CÁO TÀI CHÍNH HỢP NHẤT

Ban Tổng Giám đốc Công ty khẳng định không có sự kiện trọng yếu nào phát sinh sau ngày 31/03/2022 cho đến thời điểm lập Báo cáo tài chính hợp nhất này mà chưa được xem xét điều chỉnh số liệu hoặc công bố trên Báo cáo tài chính hợp nhất.

BÁO CÁO CỦA BAN TỔNG GIÁM ĐỐC (tiếp theo)

HỘI ĐỒNG QUẢN TRỊ, BAN TỔNG GIÁM ĐỐC, BAN KIỂM SOÁT, ĐẠI DIỆN THEO PHÁP LUẬT VÀ KẾ TOÁN TRƯỞNG

Các thành viên của Hội đồng Quản trị bao gồm:

		Bổ nhiệm	Miễn nhiệm
Ông Hồ Minh Hoàng	Chủ tịch	08/08/2019	
Ông Nguyễn Tấn Đông	Phó Chủ tịch	08/08/2019	
Ông Trần Văn Thế	Phó Chủ tịch	05/04/2019	24/04/2022
Ông Võ Thụy Linh	Thành viên	21/07/2015	
Ông Trần Chung	Thành viên	17/06/2020	
Ông Nguyễn Quang Huy	Thành viên	10/12/2021	
Ông Nguyễn Hữu Hùng	Thành viên	24/04/2022	
Ông Hoàng Văn Hải	Thành viên độc lập	17/06/2020	
Ông Hà Huy Hùng	Thành viên độc lập	01/11/2021	24/04/2022
Ông Hồ Quang Lợi	Thành viên độc lập	24/04/2022	

Các thành viên của Ban Tổng Giám đốc bao gồm:

		Bổ nhiệm	Miễn nhiệm
Ông Nguyễn Quang Huy	Tổng Giám đốc	21/12/2020	
Ông Võ Ngọc Trung	Phó Tổng Giám đốc	10/12/2020	
Ông Trần Văn Dũng	Phó Tổng Giám đốc	14/01/2021	
Bà Nguyễn Quỳnh Mai	Phó Tổng Giám đốc	30/03/2021	
Ông Lê Châu Thắng	Phó Tổng Giám đốc	14/02/2022	
Ông Trần Văn Chí	Phó TGD thường trực	14/02/2022	

Các thành viên của Ban Kiểm soát bao gồm:

		Bổ nhiệm	Miễn nhiệm
Ông Nguyễn Minh Giang	Trưởng ban	16/04/2018	
Bà Cam Thị Minh Hải	Thành viên	17/06/2020	
Bà Phan Thị Mai	Thành viên	26/04/2021	

Đại diện theo pháp luật:

		Bổ nhiệm	Miễn nhiệm
Ông Nguyễn Quang Huy	Tổng Giám đốc	21/12/2020	

Kế toán trưởng:

		Bổ nhiệm	Miễn nhiệm
Ông Nguyễn Văn Ân		17/06/2020	

CÔNG BỐ TRÁCH NHIỆM CỦA BAN TỔNG GIÁM ĐỐC ĐỐI VỚI BÁO CÁO TÀI CHÍNH HỢP NHẤT

Ban Tổng Giám đốc Công ty chịu trách nhiệm về việc lập Báo cáo tài chính hợp nhất phản ánh trung thực, hợp lý tình hình hoạt động, kết quả hoạt động kinh doanh và tình hình lưu chuyển tiền tệ của Công ty cho kỳ báo cáo 3 tháng kết thúc vào ngày 31 tháng 03 năm 2022. Trong quá trình lập Báo cáo tài chính hợp nhất, Ban Tổng Giám đốc Công ty cam kết đã tuân thủ các yêu cầu sau:

- Xây dựng và duy trì kiểm soát nội bộ mà Hội đồng Quản trị và Ban Tổng Giám đốc xác định là cần thiết để đảm bảo cho việc lập và trình bày Báo cáo tài chính hợp nhất không còn chứa đựng sai sót trọng yếu do gian lận hoặc do nhầm lẫn;
- Lựa chọn các chính sách kế toán thích hợp và áp dụng các chính sách này một cách nhất quán;
- Đưa ra các đánh giá và dự đoán hợp lý và thận trọng;
- Các chuẩn mực kế toán đang áp dụng được Công ty tuân thủ, không có những áp dụng sai lệch trọng yếu đến mức cần phải công bố và giải thích trong Báo cáo tài chính hợp nhất này.

CÔNG TY CỔ PHẦN ĐẦU TƯ Hạ TẦNG GIAO THÔNG ĐÈO CẢ

Km11+500 tuyến đường dẫn phía Nam hầm Hải Vân, P. Hòa Hiệp Bắc, Q.Liên Chiểu, TP Đà Nẵng

BÁO CÁO CỦA BAN TỔNG GIÁM ĐỐC (tiếp theo)

CÔNG BỐ TRÁCH NHIỆM CỦA BAN TỔNG GIÁM ĐỐC ĐỐI VỚI BÁO CÁO TÀI CHÍNH HỢP NHẤT (tiếp theo)

- Lập và trình bày báo cáo tài chính trên cơ sở tuân thủ các chuẩn mực kế toán, chế độ kế toán và các quy định có liên quan hiện hành;
- Lập Báo cáo tài chính hợp nhất dựa trên cơ sở hoạt động kinh doanh liên tục, trừ trường hợp không thể cho rằng Công ty sẽ tiếp tục hoạt động kinh doanh.

Ban Tổng Giám đốc Công ty đảm bảo rằng các số kế toán được lưu giữ để phản ánh tình hình tài chính của Công ty, với mức độ trung thực, hợp lý tại bất cứ thời điểm nào và đảm bảo rằng Báo cáo tài chính hợp nhất tuân thủ các quy định hiện hành của Nhà nước. Đồng thời có trách nhiệm trong việc bảo đảm an toàn tài sản của Công ty và thực hiện các biện pháp thích hợp để ngăn chặn, phát hiện các hành vi gian lận và các vi phạm khác.

CAM KẾT KHÁC

Ban Tổng Giám đốc cam kết rằng Công ty không vi phạm nghĩa vụ công bố thông tin theo quy định tại Thông tư số 96/2020/TT-BTC ngày 16/11/2020 do Bộ tài chính ban hành về hướng dẫn về việc công bố thông tin trên thị trường chứng khoán.

Đà Nẵng, ngày 29 tháng 04 năm 2022

Thay mặt Ban Tổng Giám đốc



NGUYỄN QUANG HUY

CÔNG TY CỔ PHẦN ĐẦU TƯ HẠ TẦNG GIAO THÔNG ĐÈO CẢ

Km11+500 tuyến đường dẫn phía Nam hầm Hải Vân, P. Hòa Hiệp Bắc, Q.Liên Chiểu, TP Đà Nẵng

BẢNG CÂN ĐỐI KẾ TOÁN HỢP NHẤT

Tại ngày 31 tháng 03 năm 2022

TÀI SẢN	Mã số	Thuyết minh	31/03/2022 VND	01/01/2022 VND
A. TÀI SẢN NGẮN HẠN	100		1.360.890.059.245	1.389.055.404.965
Tiền và các khoản tương đương tiền				
I. đương tiền	110	V.1	329.309.893.604	262.383.481.328
1. Tiền	111		254.701.119.950	204.774.707.674
2. Các khoản tương đương tiền	112		74.608.773.654	57.608.773.654
II. Đầu tư tài chính ngắn hạn	120		70.208.972.303	70.208.972.303
1. Đầu tư nắm giữ đến ngày đáo hạn	123	V.2a	70.208.972.303	70.208.972.303
III. Các khoản phải thu ngắn hạn	130		589.903.547.602	645.893.190.770
1. Phải thu ngắn hạn của khách hàng	131	V.3	332.421.819.514	404.339.772.954
2. Trả trước cho người bán ngắn hạn	132	V.4a	62.063.393.396	37.429.539.433
3. Phải thu về cho vay ngắn hạn	135	V.5	1.000.000.000	1.000.000.000
4. Phải thu ngắn hạn khác	136	V.6a	207.628.881.423	216.334.425.114
5. Dự phòng phải thu ngắn hạn khó đòi	137	V.7	(13.210.546.731)	(13.210.546.731)
IV. Hàng tồn kho	140	V.8	91.609.057.492	38.283.709.106
1. Hàng tồn kho	141		91.609.057.492	38.283.709.106
V. Tài sản ngắn hạn khác	150		279.858.588.244	372.286.051.458
1. Chi phí trả trước ngắn hạn	151	V.9a	147.626.001.441	221.286.052.685
2. Thuế GTGT được khấu trừ	152		129.256.870.071	148.478.994.259
Thuế và các khoản khác phải thu				
3. Nhà nước	153	V.16	2.975.716.732	2.521.004.514

BẢNG CÂN ĐỐI KẾ TOÁN HỢP NHẤT (tiếp theo)
 Tại ngày 31 tháng 03 năm 2022

TÀI SẢN	Mã số	Thuyết minh	31/03/2022	01/01/2022
			VND	VND
B. TÀI SẢN DÀI HẠN	200		32.999.184.862.049	32.574.433.838.425
I. Các khoản phải thu dài hạn	210		368.715.361.277	358.573.863.429
1. Trả trước cho người bán dài hạn	212	V.4b	231.464.698.183	232.915.325.487
2. Phải thu dài hạn khác	216	V.6b	137.250.663.094	125.658.537.942
II. Tài sản cố định	220		28.652.270.228.438	28.703.617.191.211
1. Tài sản cố định hữu hình	221	V.10	28.651.557.301.918	28.702.848.297.729
- Nguyên giá	222		30.132.973.719.456	30.118.141.203.981
- Giá trị hao mòn lũy kế	223		(1.481.416.417.538)	(1.415.292.906.252)
2. Tài sản cố định vô hình	227	V.11	712.926.520	768.893.482
- Nguyên giá	228		1.386.196.956	1.386.196.956
- Giá trị hao mòn lũy kế	229		(673.270.436)	(617.303.474)
III. Tài sản dở dang dài hạn	240		12.300.676.810	12.259.242.728
1. Chi phí xây dựng cơ bản dở dang	242	V.12	12.300.676.810	12.259.242.728
IV. Đầu tư tài chính dài hạn	250		487.000.514.115	478.373.903.946
Đầu tư vào công ty liên doanh				
1. liên kết	252	V.2b	470.000.514.115	461.373.903.946
2. Đầu tư nắm giữ đến ngày đáo hạn	255	V.2a	17.000.000.000	17.000.000.000
V. Tài sản dài hạn khác	260		3.478.898.081.409	3.021.609.637.111
1. Chi phí trả trước dài hạn	261	V.9b	3.456.254.004.726	2.998.429.434.682
2. Tài sản thuế thu nhập hoãn lại	262		4.231.342.212	4.153.710.142
3. Lợi thế thương mại	269	V.13	18.412.734.471	19.026.492.287
TỔNG CỘNG TÀI SẢN (270 = 100 + 200)	270		34.360.074.921.294	33.963.489.243.390

CÔNG TY CỔ PHẦN ĐẦU TƯ Hạ TẦNG GIAO THÔNG ĐỀ CẢ

Km11+500 tuyến đường dẫn phía Nam hầm Hải Vân, P. Hòa Hiệp Bắc, Q.Liên Chiểu, TP Đà Nẵng

BẢNG CÂN ĐỐI KẾ TOÁN HỢP NHẤT (tiếp theo)

Tại ngày 31 tháng 03 năm 2022

NGUỒN VỐN	Mã số	31/03/2022		01/01/2022	
		VND		VND	
C. NỢ PHẢI TRẢ	300	26.604.483.560.828		26.287.351.952.886	
I. Nợ ngắn hạn	310	3.134.706.978.635		3.234.517.131.998	
1. Phải trả người bán ngắn hạn	311 V.14a	1.070.894.267.659		1.129.432.579.788	
Người mua trả tiền trước ngắn hạn					
2. Thuế và các khoản phải nộp Nhà nước	312 V.15	67.036.924.990		7.648.775.163	
3. Phải trả người lao động	313 V.16	25.825.884.935		43.664.338.370	
4. Chi phí phải trả ngắn hạn	314	12.025.031.152		11.610.951.228	
5. Phải trả ngắn hạn khác	315 V.17a	1.097.731.579.804		1.219.139.570.799	
6. Vay và nợ thuê tài chính ngắn hạn	319 V.18a	584.880.293.823		585.416.960.613	
7. Quỹ khen thưởng, phúc lợi	320 V.19a	274.568.699.553		235.859.659.318	
8. Quỹ	322	1.744.296.719		1.744.296.719	
II. Nợ dài hạn	330	23.469.776.582.193		23.052.834.820.888	
1. Phải trả người bán dài hạn	331 V.14b	450.383.153.930		451.366.071.030	
2. Chi phí phải trả dài hạn	333 V.17b	2.017.577.625.239		1.505.290.708.706	
3. Phải trả dài hạn khác	337 V.18b	65.092.980.636		67.032.980.636	
4. Vay và nợ thuê tài chính dài hạn	338 V.19b	20.779.706.693.134		20.871.802.343.134	
5. Thuế thu nhập hoãn lại phải trả	341	157.016.129.254		157.342.717.382	
D. VỐN CHỦ SỞ HỮU	400 V.20	7.755.591.360.466		7.676.137.290.504	
I. Vốn chủ sở hữu	410	4.482.783.047.664		4.403.328.977.702	
1. Vốn góp của chủ sở hữu	411	2.673.840.900.000		2.673.840.900.000	
- Cổ phiếu phổ thông có quyền biểu quyết	411a	2.673.840.900.000		2.673.840.900.000	
2. Thặng dư vốn cổ phần	412	(208.000.000)		(208.000.000)	
3. Quỹ đầu tư phát triển	418	4.851.321.687		4.851.321.687	
4. Lợi nhuận sau thuế chưa phân phối	421	627.756.425.114		556.552.113.920	
- Lợi nhuận sau thuế chưa phân phối lũy kế đến cuối năm trước	421a	559.895.908.563		287.678.877.300	
- Lợi nhuận sau thuế chưa phân phối kỳ này	421b	67.860.516.551		268.873.236.620	
5. Lợi ích cổ đông không kiểm soát	429	1.176.542.400.863		1.168.292.642.095	
II. Nguồn kinh phí và quỹ khác	430	3.272.808.312.802		3.272.808.312.802	
1. TSCĐ	432	3.272.808.312.802		3.272.808.312.802	
TỔNG CỘNG NGUỒN VỐN (440 = 300 + 400)	440	34.360.074.921.294		33.963.489.243.390	

Người lập biểu



Hoàng Thị Minh Nguyệt

Kế toán trưởng

Nguyễn Văn Ân

7

Đà Nẵng, ngày 29 tháng 4 năm 2022

Thay mặt Ban Tổng Giám đốc

Tổng Giám đốc



Nguyễn Quang Huy

CÔNG TY CỔ PHẦN ĐẦU TƯ HẠ TẦNG GIAO THÔNG ĐÈO CẢ


Km11+500 tuyến đường dẫn phía Nam hầm Hải Vân, P. Hòa Hiệp Bắc, Q. Liên Chiểu, TP Đà Nẵng


BÁO CÁO KẾT QUẢ HOẠT ĐỘNG KINH DOANH HỢP NHẤT


Cho giai đoạn hoạt động từ ngày 01 tháng 01 năm 2022 đến ngày 31 tháng 03 năm 2022

CHỈ TIÊU	Mã số	Thuyết minh	Quý 1		Lũy kế từ 01/01 đến 31/03	
			Năm nay	Năm trước	Năm nay	Năm trước
1. Doanh thu bán hàng và cung cấp dịch vụ	01	VI.1	430.887.156.431	365.202.500.651	430.887.156.431	365.202.500.651
2. Các khoản giảm trừ doanh thu	02					
3. Doanh thu thuần về bán hàng và cung cấp dịch vụ	10	VI.1	430.887.156.431	365.202.500.651	430.887.156.431	365.202.500.651
4. Giá vốn hàng bán	11	VI.2	175.761.961.556	143.450.758.230	175.761.961.556	143.450.758.230
5. Lợi nhuận gộp về bán hàng và cung cấp dịch vụ	20		255.125.194.875	221.751.742.421	255.125.194.875	221.751.742.421
6. Doanh thu hoạt động tài chính	21	VI.3	1.243.056.080	1.540.673.432	1.243.056.080	1.540.673.432
7. Chi phí tài chính	22	VI.4	159.611.078.256	148.677.660.373	159.611.078.256	148.677.660.373
- Trong đó: Chi phí lãi vay	23		159.611.078.256	148.677.660.373	159.611.078.256	148.677.660.373
8. Phần lãi hoặc lỗ trong công ty liên doanh, liên kết	24		8.626.610.169	19.773.313.059	8.626.610.169	19.773.313.059
9. Chi phí bán hàng	25					
10. Chi phí quản lý doanh nghiệp	26	VI.5	19.351.654.089	26.247.973.884	19.351.654.089	26.247.973.884
11. Lợi nhuận thuần từ hoạt động kinh doanh	30		86.032.128.779	68.140.094.655	86.032.128.779	68.140.094.655
12. Thu nhập khác	31	VI.6	0	3.856.841.354	-	3.856.841.354
13. Chi phí khác	32	VI.7	11.948	12.053.192.181	11.948	12.053.192.181
14. Thu nhập khác	40		(11.948)	(8.196.350.827)	(11.948)	(8.196.350.827)
15. Tổng lợi nhuận kế toán trước thuế	50		86.032.116.831	59.943.743.828	86.032.116.831	59.943.743.828
16. Chi phí thuế thu nhập doanh nghiệp hiện hành	51	VI.9	6.982.267.067	1.435.987.707	6.982.267.067	1.435.987.707
17. Chi phí thuế thu nhập doanh nghiệp hoãn lại	52		(404.220.198)	(825.164.306)	(404.220.198)	(825.164.306)
18. Lợi nhuận sau thuế thu nhập doanh nghiệp	60		79.454.069.962	59.332.920.427	79.454.069.962	59.332.920.427
19. Lợi nhuận sau thuế của công ty mẹ	61		67.860.516.551	42.006.800.580	67.860.516.551	42.006.800.580
20. Lợi nhuận sau thuế của cổ đông không kiểm soát	62		11.593.553.411	17.326.119.847	11.593.553.411	17.326.119.847
21. Lãi cơ bản trên cổ phiếu	70	VI.10	254	157	254	157
22. Lãi suy giảm trên cổ phiếu	71	VI.11	121	157	121	157

Đơn vị tính: VND

Người lập biểu: 

Người ký: 

Kế toán trưởng: 


Ngày 29 tháng 4 năm 2022

Đà Nẵng, ngày 29 tháng 4 năm 2022

Thay mặt Ban Tổng Giám đốc

Tổng Giám đốc

Nguyễn Quang Huy



BÁO CÁO LƯU CHUYỂN TIỀN TỆ HỢP NHẤT
 (Theo phương pháp gián tiếp)

CHỈ TIÊU	Mã số	Từ 01/01/2022	Từ 01/01/2021
		đến 31/03/2022	đến 31/03/2021
		VND	VND
I. LƯU CHUYỂN TIỀN TỪ HOẠT ĐỘNG KINH DOANH			
1. Lợi nhuận trước thuế	1	86.032.116.831	59.943.743.828
2. Điều chỉnh cho các khoản			
Khấu hao TSCĐ, BĐSĐT và phân bổ lợi thế thương mại	2	66.795.326.971	64.114.226.323
Lãi từ hoạt động đầu tư	5	(9.869.666.249)	(9.098.766.218)
Chi phí lãi vay	6	159.611.078.256	148.677.660.373
3. Lợi nhuận từ hoạt động kinh doanh trước thay đổi vốn lưu động	8	302.568.855.809	263.636.864.305
(Tăng)/giảm các khoản phải thu	9	64.615.557.290	233.053.574.011
(Tăng)/giảm hàng tồn kho	10	(53.325.348.386)	(38.040.987.284)
Tăng/(giảm) các khoản phải trả (không kể lãi vay phải trả, thuế thu nhập doanh nghiệp phải nộp)	11	32.025.347.576	518.688.227.710
(Tăng)/giảm chi phí trả trước	12	(3.609.787.190)	(538.889.372.925)
Tiền lãi vay đã trả	14	(191.038.065.387)	(195.636.227.810)
Thuế thu nhập doanh nghiệp đã nộp	15	(20.030.000.000)	(3.500.000.000)
Lưu chuyển tiền thuần từ hoạt động kinh doanh	20	131.206.559.712	239.312.078.007
II. LƯU CHUYỂN TIỀN TỪ HOẠT ĐỘNG ĐẦU TƯ			
1. Tiền chi để mua sắm, xây dựng TSCĐ và các tài sản dài hạn khác	21	(12.136.593.751)	(209.876.470.051)
2. Tiền thu từ thanh lý, nhượng bán TSCĐ và các tài sản dài hạn khác	22	-	3.856.109.286
3. Tiền thu lãi cho vay, cổ tức và lợi nhuận được chia	27	1.243.056.080	1.540.673.432
Lưu chuyển tiền thuần từ hoạt động đầu tư	30	(10.893.537.671)	(204.479.687.333)

BÁO CÁO LƯU CHUYỂN TIỀN TỆ HỢP NHẤT

(Theo phương pháp gián tiếp)
 (tiếp theo)

CHỈ TIÊU	Mã số	Từ 01/01/2022	Từ 01/01/2021
		đến 31/03/2022	đến 31/03/2021
		VND	VND
III. LƯU CHUYỂN TIỀN TỪ HOẠT ĐỘNG TÀI CHÍNH			
1. Tiền thu từ đi vay	33	100.282.216.141	246.450.615.033
2. Tiền trả nợ gốc vay	34	(153.668.825.906)	(296.645.797.674)
3. Cổ tức, lợi nhuận đã trả cho chủ sở hữu	36	-	(7.558.092.786)
Lưu chuyển tiền thuần từ hoạt động tài chính	40	(53.386.609.765)	(57.753.275.427)
Lưu chuyển tiền thuần trong kỳ (50 = 20 + 30 + 40)	50	66.926.412.276	(22.920.884.753)
Tiền và tương đương tiền đầu kỳ	60	262.383.481.328	276.956.612.840
Tiền và tương đương tiền cuối kỳ (70 = 50 + 60 + 61)	70	329.309.893.604	254.035.728.087

Người lập biểu



Hoàng Thị Minh Nguyệt

Kế toán trưởng

Nguyễn Văn Ân

Đà Nẵng, ngày 29 tháng 4 năm 2022
 Thay mặt Ban Tổng Giám đốc
 Tổng Giám đốc



Nguyễn Quang Huy

CÔNG TY CỔ PHẦN ĐẦU TƯ HẠ TẦNG GIAO THÔNG ĐÈO CẢ

Km11+500 tuyến đường dẫn phía Nam hầm Hải Vân, P. Hòa Hiệp Bắc, Q.Liên Chiểu, TP Đà Nẵng

THUYẾT MINH BÁO CÁO TÀI CHÍNH HỢP NHẤT

Cho giai đoạn hoạt động từ ngày 01 tháng 01 năm 2022 đến ngày 31 tháng 03 năm 2022

I. ĐẶC ĐIỂM HOẠT ĐỘNG CỦA CÔNG TY

1. Hình thức sở hữu vốn

Công ty Cổ phần Đầu Tư Hạ tầng Giao thông Đèo Cả có Giấy chứng nhận đăng ký kinh doanh 0400101965 do Sở Kế hoạch và Đầu tư Thành phố Đà Nẵng cấp ngày 24/06/2010; đăng ký thay đổi lần thứ 29 ngày 3 tháng 11 năm 2021.

Vốn góp thực tế của Công ty tại ngày 31/03/2022 là: 2.673.840.900.000 VND

Trụ sở chính của Công ty tại: Km11+500 tuyến đường dẫn phía Nam hầm Hải Vân, P. Hòa Hiệp Bắc, Q.Liên Chiểu, TP Đà Nẵng, Việt Nam.

2. Hình thức kinh doanh

Thương mại, dịch vụ, xây lắp.

3. Ngành nghề kinh doanh

Ngành nghề kinh doanh chính của Công ty là: Hoạt động dịch vụ hỗ trợ trực tiếp cho vận tải đường sắt và đường bộ: Quản lý, khai thác, bảo trì hầm đường bộ Hải Vân; Hầm đường bộ Đèo cả, Cổ Mã, Hầm đường bộ Cù Mông, Hầm đường bộ Phước Tượng Phú Gia; quản lý, khai thác, duy tu bảo dưỡng các tuyến đường quốc lộ được giao. Đảm bảo giao thông khi có thiên tai địch họa xảy ra trên địa bàn được giao. Dịch vụ thu phí cầu đường; Vận tải hành khách đường bộ khác: Kinh doanh vận tải hành khách theo tuyến cố định, gồm: Chuyên chở mô tô, xe máy, xe đạp cùng người điều khiển phương tiện đó và người đi bộ qua hầm đường bộ bằng phương tiện chuyên dùng, kinh doanh vận tải khách bằng xe buýt; Xây dựng nhà các loại; Vận tải hàng hóa bằng đường bộ; Kinh doanh bất động sản, quyền sử dụng đất thuộc chủ sở hữu, chủ sử dụng hoặc đi thuê; Sửa chữa các sản phẩm đúc sẵn; Sửa chữa máy móc thiết bị; Sửa chữa thiết bị điện; Sửa chữa thiết bị khác; Lắp đặt máy móc và thiết bị công nghiệp; Lắp đặt hệ thống điện;

Xây dựng công trình công ích; Phá dỡ; Chuẩn bị mặt bằng; Hoạt động xây dựng chuyên dụng khác; Hoàn thiện công trình xây dựng; Cho thuê xe có động cơ; Cho thuê máy móc, thiết bị và đồ dùng hữu hình khác; Bán buôn máy móc, thiết bị và phụ tùng máy khác; Bán buôn vật liệu, thiết bị lắp đặt khác trong xây dựng; Bốc xếp hàng hóa; Sản xuất bê tông và các sản phẩm từ xi măng và thạch cao; Bảo dưỡng, sửa chữa ô tô và xe có động cơ khác; Dịch vụ lưu trú ngắn ngày; Hoạt động tư vấn quản lý; Sản xuất đồ uống không cồn, nước khoáng; Dịch vụ hỗ trợ liên quan đến quảng bá và tổ chức du lịch; Gia công cơ khí; Xử lý và tráng phủ kim loại;

4. Chu kỳ sản xuất kinh doanh thông thường:

Chu kỳ sản xuất kinh doanh thông thường của Công ty nằm trong phạm vi 12 tháng.

CÔNG TY CỔ PHẦN ĐẦU TƯ HẠ TẦNG GIAO THÔNG ĐÈO CẢ

Km11+500 tuyến đường dẫn phía Nam hầm Hải Vân, P. Hòa Hiệp Bắc, Q.Liên Chiểu, TP Đà Nẵng

THUYẾT MINH BÁO CÁO TÀI CHÍNH HỢP NHẤT

Cho giai đoạn hoạt động từ ngày 01 tháng 01 năm 2022 đến ngày 31 tháng 03 năm 2022

I. ĐẶC ĐIỂM HOẠT ĐỘNG CỦA CÔNG TY (tiếp theo)**5. Cấu trúc Công ty:****Danh sách các Công ty con**

STT	Tên công ty	Địa chỉ	Tỷ lệ lợi ích		Tỷ lệ quyền biểu	
			31/3/2022	1/1/2022	31/3/2022	1/1/2022
1	Công ty Cổ Phần BOT Bắc Giang Lạng Sơn	Tầng 12-243A Đê La Thành -P.Láng Thượng - Q.Đống Đa -TP Hà Nội	68,34%	65,58%	68,34%	65,58%
2	Công ty Cổ phần Đầu tư Đèo Cả	32 Thạch Thị Thanh - P.Tân Định - Q1 - TP Hồ Chí Minh	71,02%	70,36%	71,02%	70,36%
3	Công ty Cổ phần Phước Tượng Phú gia BOT	Lô 4 BT1, Khu đô thị Mỹ Trì Hạ, Phường Mỹ Trì, Quận Nam Từ Liêm, TP. Hà Nội, Việt Nam	99,47%	99,47%	99,47%	99,47%

Danh sách công ty liên doanh, liên kết bao gồm:

STT	Tên công ty	Địa chỉ	Tỷ lệ lợi ích		Tỷ lệ quyền biểu	
			31/3/2022	1/1/2022	31/3/2022	1/1/2022
1	Công ty Cổ phần Đầu tư và Xây dựng ICV Việt Nam	32 Thạch Thị Thanh - P.Tân Định - Q1 - TP Hồ Chí Minh	21,95%	21,95%	21,95%	21,95%
2	Công ty Cổ phần Đầu tư BOT Đèo Cả Khánh Hòa	Tầng 12 tòa nhà ICON4, số 243A Đê La Thành-P.Láng Thượng-Q.Đống Đa -TP Hà Nội	47,10%	47,10%	50,00%	50,00%
3	Công ty Cổ phần BOT Bắc Giang Lạng Sơn Hữu Nghị	Tầng 20,số 109 Trần Hưng Đạo, P.Cửa Nam, Q. Hoàn Kiếm, Hà Nội	31,60%	31,60%	31,60%	31,60%

Tóm tắt thông tin hoạt động của Các Công ty con và Công ty liên kết:**i. Công ty Cổ Phần BOT Bắc Giang Lạng Sơn**

Là doanh nghiệp dự án thực hiện hợp đồng BOT được thành lập theo Giấy chứng nhận đăng ký kinh doanh lần đầu số 0106987957 ngày 11/09/2015; thay đổi lần thứ 14 ngày 25/02/2022, do Sở kế hoạch và Đầu tư TP Hà Nội cấp.

Giấy chứng nhận đăng ký đầu tư số 110/BKHĐT-GNNĐKĐTTN cấp ngày 29/03/2016, điều chỉnh lần thứ nhất ngày 19/10/2016 về việc chấp thuận dự án đầu tư:

+ Dự án Đầu tư xây dựng công trình tuyến cao tốc Bắc Giang – Tp. Lạng Sơn đoạn KM45+100 – KM 108 + 500 kết hợp tăng cường mặt đường QL1 đoạn Km1 + 800 – Km 106 + 500, tỉnh Bắc Giang và tỉnh Lạng Sơn theo hình thức hợp đồng BOT.

+ Quy mô, tần suất thiết kế và tiêu chuẩn của Dự án (theo GCNĐT BOT)

Cơ cấu nguồn vốn đầu tư theo Phương án tài chính:

+ Vốn chủ sở hữu:	1.645.470.000.000 VND
+ Vốn vay	10.543.195.000.000 VND
Tổng	12.188.665.000.000 VND

Vốn đầu tư của doanh nghiệp được thực hiện theo tiến độ của dự án.

Dự án vẫn tiếp tục hoàn thành và đang được cơ quan Nhà nước có thẩm quyền, thẩm tra phê duyệt giá trị quyết toán.

Vốn góp thực tế của Công ty tại ngày 31/03/2022 là: 1.495.847.400.000 VND

CÔNG TY CỔ PHẦN ĐẦU TƯ HẠ TẦNG GIAO THÔNG ĐÈO CẢ

Km11+500 tuyến đường dẫn phía Nam hầm Hải Vân, P. Hòa Hiệp Bắc, Q.Liên Chiểu, TP Đà Nẵng

THUYẾT MINH BÁO CÁO TÀI CHÍNH HỢP NHẤT

Cho giai đoạn hoạt động từ ngày 01 tháng 01 năm 2022 đến ngày 31 tháng 03 năm 2022

I. ĐẶC ĐIỂM HOẠT ĐỘNG CỦA CÔNG TY (tiếp theo)

5. Cấu trúc Công ty: (tiếp theo)

ii. Công ty Cổ phần Đầu tư Đèo Cả

Là doanh nghiệp dự án thực hiện hợp đồng BOT được thành lập theo Giấy chứng nhận đăng ký kinh doanh lần đầu số 0104567756 ngày 05 tháng 04 năm 2010 do Sở Kế hoạch và Đầu tư Thành phố Hà Nội cấp. Đến nay Công ty đang hoạt động theo giấy chứng nhận đăng ký doanh nghiệp thay đổi lần thứ 22 do Sở Kế hoạch và Đầu tư Thành phố Hồ Chí Minh cấp ngày 31 tháng 12 năm 2021.

Giấy chứng nhận đầu tư điều chỉnh số 47/BKHĐT-GCNDKĐTTN/ĐC1 do Bộ KHĐT chứng nhận ngày 20/6/2017.

Dự án hầm đường bộ qua Đèo Cả (bao gồm Đèo Cả và hầm Cổ Mã, hầm Cù Mông và hầm Hải Vân) Quyết định số 400/QĐ-BGTVT ngày 04/03/2019 về việc phê duyệt điều chỉnh phương án tài chính Dự án hầm đường bộ qua Đèo Cả (bao gồm Đèo Cả và hầm Cổ Mã, hầm Cù Mông và hầm Hải Vân); Tổng mức đầu tư dự án theo Phụ lục 09 của Hợp đồng 26/HĐXD-DEOCA với Bộ Giao thông Vận tải ký ngày 13/03/2019 là 21.612 tỷ đồng.

Cơ cấu nguồn vốn đầu tư theo Phương án tài chính:

+ Vốn tự có:	1.749.864.583.000 VND
+ Vốn khác:	1.438.432.378.000 VND
+ Vốn vay	13.375.708.235.000 VND
+ Vốn Nhà nước hỗ trợ	5.048.002.979.000 VND
Tổng	21.612.008.175.000 VND

Vốn đầu tư của doanh nghiệp được thực hiện theo tiến độ của dự án.

Dự án đang được cơ quan Nhà nước có thẩm quyền, thẩm tra phê duyệt giá trị quyết toán.

Vốn góp thực tế của Công ty tại ngày 31/03/2022 là: 2.092.450.000.000 VND

iii. Công ty Cổ phần Phước Tượng Phú Gia BOT

Là doanh nghiệp dự án thực hiện hợp đồng BOT được thành lập theo Giấy chứng nhận đăng ký kinh doanh lần đầu số 0106205342 ngày 12/06/2013; thay đổi lần thứ 9 ngày 22/02/2021 do Sở kế hoạch và Đầu tư TP Hà Nội cấp.

Giấy chứng nhận đầu tư số 62/BKHĐT-GCNTTN ngày 17/10/2013 của Bộ trưởng Bộ Kế hoạch và đầu tư; điều chỉnh thay đổi lần thứ nhất ngày 17 tháng 08 năm 2015:

+ Dự án Đầu tư xây dựng công trình hầm đường bộ Phước Tượng và Phú Gia, QL1A, Tỉnh Thừa Thiên Huế;

Phụ lục Hợp đồng BOT số 06/11378/HĐ.BOT-BGTVT ngày 17/07/2019 giữa Bộ Giao thông vận tải và Liên danh Phước Tượng Phú Gia (Nhà đầu tư) – Công ty cổ phần Phước Tượng Phú Gia BOT về việc Dự án đầu tư xây dựng công trình Hầm đường bộ Phước Tượng Phú Gia, QL1A, Tỉnh Thừa Thiên Huế:

+ Quy mô, tần suất thiết kế và tiêu chuẩn của Dự án (theo GCNĐT BOT)

- Cơ cấu nguồn vốn đầu tư theo Phương án tài chính:	1.559.231.104.000 VND
+ Vốn chủ sở hữu:	262.000.000.000 VND
+ Vốn vay:	1.297.231.104.000 VND

Vốn đầu tư của doanh nghiệp được thực hiện theo tiến độ của dự án

Vốn góp thực tế của Công ty tại ngày 31/03/2022 là: 273.786.000.000 VND

THUYẾT MINH BÁO CÁO TÀI CHÍNH HỢP NHẤT

Cho giai đoạn hoạt động từ ngày 01 tháng 01 năm 2022 đến ngày 31 tháng 03 năm 2022

I. ĐẶC ĐIỂM HOẠT ĐỘNG CỦA CÔNG TY (tiếp theo)

5. Cấu trúc Công ty: (tiếp theo)

iv. Công ty Cổ phần Đầu tư và Xây dựng ICV Việt Nam

Công ty Cổ phần đầu tư và xây dựng ICV Việt Nam có Giấy chứng nhận đăng ký kinh doanh 0401777280 do Sở Kế hoạch và Đầu tư Thành phố Đà Nẵng cấp ngày 13/07/2016; Đăng ký thay đổi lần thứ 08 ngày 18 tháng 11 năm 2020.

Ngành nghề kinh doanh: Sản xuất và kinh doanh vật liệu xây dựng.

Vốn góp thực tế của Công ty tại ngày 31/03/2022 là: 61.500.000.000 VND

v. Công ty Cổ phần Đầu tư BOT Đèo Cả Khánh Hòa

Là doanh nghiệp dự án thực hiện hợp đồng BOT được thành lập theo Giấy chứng nhận đăng ký kinh doanh lần đầu số 0106159826 ngày 22 tháng 4 năm 2013. Giấy phép thay đổi lần thứ 4 ngày 22 tháng 12 năm 2020 do Sở Kế hoạch và Đầu tư Tp.Hà Nội.

Giấy chứng nhận đầu tư số 60/BKHĐT-GCNĐTTN ngày 25/09/2013:

+ Dự án Đầu tư xây dựng mở rộng QL1 đoạn Km1374+525 - Km1392 & Km1405 - Km1425, tỉnh Khánh Hòa theo hình thức Hợp đồng BOT.

Quyết định 108/QĐ-BGTVT ngày 13 tháng 01 năm 2016 về việc thu phí tại trạm thu phí Ninh An Km1425+200 Quốc lộ 1 để hoàn vốn cho dự án Đầu tư xây dựng công trình mở rộng QL1 đoạn Km1374+525 - Km1392 và Km1405 - Km1425+500, tỉnh Khánh Hòa theo hình thức hợp đồng BOT:

+ Quy mô, tần suất thiết kế và tiêu chuẩn của Dự án (theo GCNĐT BOT)

- Cơ cấu nguồn vốn đầu tư theo Phương án tài chính: 2.644.478.000.000 VND

+ Vốn chủ sở hữu: 339.447.800.000 VND

+ Vốn vay: 2.305.030.200.000 VND

Vốn đầu tư của doanh nghiệp được thực hiện theo tiến độ của dự án

Vốn góp thực tế của Công ty tại ngày 31/03/2022 là: 305.000.000.000 VND

Dự án đang được cơ quan Nhà nước có thẩm quyền, thẩm tra phê duyệt giá trị quyết toán.

vi. Công ty Cổ phần BOT Bắc Giang Lạng Sơn Hữu Nghị

Là doanh nghiệp dự án thực hiện hợp đồng BOT được thành lập theo Giấy chứng nhận đăng ký kinh doanh lần đầu số 0108311466 ngày 05 tháng 06 năm 2018. Giấy phép Đăng ký kinh doanh thay đổi lần thứ 5 ngày 18 tháng 03 năm 2021 do Sở Kế hoạch và Đầu tư Thành phố Hà Nội cấp.

+ Dự án Đầu tư xây dựng thành phần 2: Tuyến cao tốc từ cửa khẩu Hữu Nghị - Chi Lăng (Km1+800-Km44+749,67), tỉnh Lạng Sơn

Tuyến cao tốc Cửa khẩu Hữu Nghị - Chi Lăng được đầu tư xây dựng theo Quyết định số 1833/QĐ-BGTVT ngày 14/06/2016 của Bộ Giao thông vận tải. UBND tỉnh Lạng Sơn phê duyệt điều chỉnh, bổ sung dự án tại các quyết định số 1523/QĐ-UBND ngày 09/08/2018 và quyết định số 2018/QĐ-UBND ngày 15/10/2018.

Quyết định số 645/QĐ-UBND ngày 05/04/2019 của UBND tỉnh Lạng Sơn về việc phê duyệt điều chỉnh Phương án tài chính của Dự án thành phần 2 thuộc Dự án đầu tư xây dựng tuyến cao tốc Bắc Giang - Lạng Sơn đoạn Km1+800-Km108+500, kết hợp tăng cường mặt đường QL1 đoạn Km1+800-Km106+500, tỉnh Bắc Giang và tỉnh Lạng Sơn theo hình thức hợp đồng BOT.

+ Quy mô, tần suất thiết kế và tiêu chuẩn của Dự án (theo GCNĐT BOT)

- Cơ cấu nguồn vốn đầu tư theo Phương án tài chính: 8.743.000.000.000 VND

+ Vốn chủ sở hữu: 1.749.000.000.000 VND

+ Vốn vay: 6.994.000.000.000 VND

Vốn đầu tư của doanh nghiệp được thực hiện theo tiến độ của dự án

Vốn góp thực tế của Công ty tại ngày 31/03/2022 là: 424.000.000.000 VND

Tại ngày 31/03/2022 Công ty đang trong giai đoạn chuẩn bị dự án đầu tư.

THUYẾT MINH BÁO CÁO TÀI CHÍNH HỢP NHẤT

Cho giai đoạn hoạt động từ ngày 01 tháng 01 năm 2022 đến ngày 31 tháng 03 năm 2022

I. ĐẶC ĐIỂM HOẠT ĐỘNG CỦA CÔNG TY (tiếp theo)

5. Cấu trúc Công ty: (tiếp theo)

Danh sách các đơn vị trực thuộc không có tư cách pháp nhân hạch toán phụ thuộc:

<i>Tên đơn vị</i>	<i>Địa chỉ</i>
+ Xí Nghiệp Thi Công Xây Lắp Công Trình	Đường dẫn hầm Hải Vân, Phường Hòa Hiệp Bắc, Quận Liên Chiểu, TP Đà Nẵng
+ Xí Nghiệp Sản Xuất Dịch Vụ Thương Mại Hải Vân	Đường dẫn hầm Hải Vân, Phường Hòa Hiệp Bắc, Quận Liên Chiểu, TP Đà Nẵng
+ Xí Nghiệp Quản Lý, Vận Hành Hầm Đường Bộ Hải Vân	Đường dẫn hầm Hải Vân, Phường Hòa Hiệp Bắc, Quận Liên Chiểu, TP Đà Nẵng
+ Xí Nghiệp Quản Lý, Vận Hành Hầm Đường Bộ Đèo Cả	Thôn Hào Sơn, Xã Hòa Xuân Nam, Huyện Đông Hoà, Phú Yên.
+ Xí nghiệp Quản lý, vận hành hầm đường bộ Cù Mông	Thôn Long Thạch, Xã Xuân Lộc, Thị xã Sông Cầu, Tỉnh Phú Yên
+ Xí nghiệp Quản lý, vận hành đường cao tốc Bắc Giang - Lạng Sơn	Km81+140, Tuyến cao tốc Bắc Giang - Lạng Sơn, Xã Hồ Sơn, Huyện Hữu Lũng, Tỉnh Lạng Sơn
+ Xí nghiệp Quản lý, vận hành đường cao tốc Trung Lương - Mỹ Thuận	Áp Tân Phong, Xã Tân Hội, Thị Xã Cai Lậy, Tỉnh Tiền Giang

II. KỶ KẾ TOÁN, ĐƠN VỊ TIỀN TỆ SỬ DỤNG TRONG KẾ TOÁN

Kỳ kế toán năm của Công ty bắt đầu từ ngày 01 tháng 01 và kết thúc vào ngày 31 tháng 12 hàng năm.

Đơn vị tiền tệ sử dụng trong ghi chép kế toán là đồng Việt Nam (VND).

III. CHUẨN MỰC VÀ CHẾ ĐỘ KẾ TOÁN ÁP DỤNG

1. Chế độ kế toán

Công ty áp dụng Chế độ kế toán doanh nghiệp ban hành theo Thông tư số 200/2014/TT-BTC ngày 22/12/2014, Thông tư số 202/2014/TT-BTC ngày 22/12/2014 của Bộ Tài chính và các Thông tư văn bản hướng dẫn bổ sung.

2. Tuyên bố về việc tuân thủ Chuẩn mực kế toán và Chế độ kế toán

Công ty đã áp dụng các Chuẩn mực kế toán Việt Nam và các văn bản hướng dẫn Chuẩn mực do Nhà nước đã ban hành. Các Báo cáo tài chính hợp nhất được lập và trình bày theo đúng mọi quy định của từng chuẩn mực, thông tư hướng dẫn thực hiện chuẩn mực và Chế độ kế toán hiện hành đang áp dụng.

IV. CÁC CHÍNH SÁCH KẾ TOÁN ÁP DỤNG

1. Các loại tỷ giá hối đoái áp dụng trong kế toán

a) Tỷ giá đối với các giao dịch bằng ngoại tệ phát sinh trong kỳ

Tỷ giá giao dịch thực tế khi mua bán ngoại tệ (hợp đồng mua bán ngoại tệ giao ngay, hợp đồng kỳ hạn, hợp đồng tương lai, hợp đồng quyền chọn, hợp đồng hoán đổi): Là tỷ giá ký kết trong hợp đồng mua, bán ngoại tệ giữa doanh nghiệp và ngân hàng thương mại;

CÔNG TY CỔ PHẦN ĐẦU TƯ HẠ TẦNG GIAO THÔNG ĐÈO CẢ

Km11+500 tuyến đường dẫn phía Nam hầm Hải Vân, P. Hòa Hiệp Bắc, Q.Liên Chiểu, TP Đà Nẵng

THUYẾT MINH BÁO CÁO TÀI CHÍNH HỢP NHẤT

Cho giai đoạn hoạt động từ ngày 01 tháng 01 năm 2022 đến ngày 31 tháng 03 năm 2022

IV. CÁC CHÍNH SÁCH KẾ TOÁN ÁP DỤNG (tiếp theo)

1. Các loại tỷ giá hối đoái áp dụng trong kế toán (tiếp theo)

Trường hợp hợp đồng không quy định tỷ giá thanh toán thì doanh nghiệp ghi sổ kế toán theo nguyên tắc:

- + Tỷ giá giao dịch thực tế khi góp vốn hoặc nhận vốn góp: Là tỷ giá mua ngoại tệ của ngân hàng nơi doanh nghiệp mở tài khoản để nhận vốn của nhà đầu tư tại ngày góp vốn;
- + Tỷ giá giao dịch thực tế khi ghi nhận nợ phải thu: Là tỷ giá mua của ngân hàng thương mại nơi doanh nghiệp chỉ định khách hàng thanh toán tại thời điểm giao dịch phát sinh;
- + Tỷ giá giao dịch thực tế khi ghi nhận nợ phải trả: Là tỷ giá bán của ngân hàng thương mại nơi doanh nghiệp dự kiến giao dịch tại thời điểm giao dịch phát sinh.
- + Đối với các giao dịch mua sắm tài sản hoặc các khoản chi phí được thanh toán ngay bằng ngoại tệ (không qua các tài khoản phải trả), tỷ giá giao dịch thực tế là tỷ giá mua của ngân hàng thương mại nơi doanh nghiệp thực hiện thanh toán.
- + Tỷ giá ghi sổ bình quân gia quyền di động được áp dụng khi thu hồi các khoản nợ phải thu, các khoản ký cược, ký quỹ hoặc thanh toán các khoản nợ phải trả bằng ngoại tệ, được xác định bằng tỷ giá tại thời điểm giao dịch phát sinh.
- + Chênh lệch tỷ giá thực tế phát sinh trong kỳ của các khoản mục tiền tệ có gốc ngoại tệ được hạch toán theo tỷ giá giao dịch thực tế tại thời điểm phát sinh và được hạch toán vào doanh thu hoặc chi phí tài chính trong kỳ tài chính.

b) Tỷ giá khi đánh giá lại các khoản mục tiền tệ có gốc ngoại tệ tại thời điểm lập Báo cáo tài chính hợp nhất

Tỷ giá giao dịch thực tế khi đánh giá lại các khoản mục tiền tệ có gốc ngoại tệ được phân loại là tài sản: Là tỷ giá mua ngoại tệ của ngân hàng thương mại nơi doanh nghiệp thường xuyên có giao dịch tại thời điểm lập Báo cáo tài chính hợp nhất. Đối với các khoản ngoại tệ gửi ngân hàng thì tỷ giá thực tế khi đánh giá lại là tỷ giá mua của chính ngân hàng nơi doanh nghiệp mở tài khoản ngoại tệ.

Tỷ giá giao dịch thực tế khi đánh giá lại các khoản mục tiền tệ có gốc ngoại tệ được phân loại là nợ phải trả: Là tỷ giá bán ngoại tệ của ngân hàng thương mại tại thời điểm lập Báo cáo tài chính hợp nhất;

Chênh lệch tỷ giá do đánh giá lại số dư các khoản mục tiền tệ có gốc ngoại tệ tại thời điểm cuối năm được hạch toán theo tỷ giá giao dịch thực tế của ngân hàng thương mại nơi doanh nghiệp thường xuyên giao dịch công bố tại thời điểm lập Báo cáo tài chính hợp nhất và số chênh lệch còn lại sau khi bù trừ chênh lệch tăng và chênh lệch giảm được hạch toán vào doanh thu hoạt động tài chính hoặc chi phí tài chính trong kỳ. Doanh nghiệp không được chia lợi nhuận hoặc trả cổ tức trên lãi chênh lệch tỷ giá do đánh giá lại số dư ngoại tệ cuối kỳ kế toán của các khoản mục tiền tệ có gốc ngoại tệ.

2. Nguyên tắc ghi nhận các khoản tiền và các khoản tương đương tiền

a) Nguyên tắc ghi nhận các khoản tiền

Các khoản tiền là toàn bộ số tiền hiện có của Công ty tại thời điểm báo cáo, gồm: tiền mặt tại quỹ, tiền gửi ngân hàng không kỳ hạn và tiền đang chuyển.

b) Nguyên tắc ghi nhận các khoản tương đương tiền

Các khoản tương đương tiền là các khoản đầu tư có thời gian thu hồi không quá 3 tháng kể từ ngày đầu tư có khả năng chuyển đổi dễ dàng thành một lượng tiền xác định và không có rủi ro trong chuyển đổi thành tiền kể từ ngày mua khoản đầu tư đó tại thời điểm lập Báo cáo tài chính hợp nhất.

THUYẾT MINH BÁO CÁO TÀI CHÍNH HỢP NHẤT

Cho giai đoạn hoạt động từ ngày 01 tháng 01 năm 2022 đến ngày 31 tháng 03 năm 2022

IV. CÁC CHÍNH SÁCH KẾ TOÁN ÁP DỤNG (tiếp theo)

3. Nguyên tắc ghi nhận các khoản đầu tư tài chính

Là các khoản đầu tư ra bên ngoài doanh nghiệp nhằm mục đích sử dụng hợp lý vốn nâng cao hiệu quả hoạt động của doanh nghiệp như: đầu tư góp vốn vào công ty con, công ty liên doanh, liên kết, đầu tư chứng khoán và các khoản đầu tư tài chính khác.

Phân loại các khoản đầu tư khi lập Báo cáo tài chính hợp nhất theo nguyên tắc như sau:

- Các khoản đầu tư có kỳ hạn thu hồi còn lại không quá 12 tháng được phân loại là ngắn hạn.
- Các khoản đầu tư có kỳ hạn thu hồi còn lại từ 12 tháng trở lên được phân loại là dài hạn.

a) Đầu tư nắm giữ đến ngày đáo hạn

Khoản đầu tư này không phản ánh các loại trái phiếu và công cụ nợ nắm giữ vì mục đích mua bán để kiếm lời. Các khoản đầu tư nắm giữ đến ngày đáo hạn bao gồm các khoản tiền gửi ngân hàng có kỳ hạn (thời gian thu hồi từ 3 tháng trở lên), tín phiếu, kỳ phiếu, trái phiếu, cổ phiếu ưu đãi bên phát hành bắt buộc phải mua lại tại một thời điểm nhất định trong tương lai và các khoản cho vay nắm giữ đến ngày đáo hạn với mục đích thu lãi hàng kỳ và các khoản đầu tư nắm giữ đến ngày đáo hạn khác.

Dự phòng giảm giá các khoản đầu tư nắm giữ đến ngày đáo hạn: các khoản đầu tư nắm giữ đến ngày đáo hạn nếu chưa được lập dự phòng theo quy định của pháp luật, Công ty phải đánh giá khả năng thu hồi. Trường hợp có bằng chứng chắc chắn cho thấy một phần hay toàn bộ khoản đầu tư có thể không thể thu hồi được, số tổn thất phải ghi nhận vào chi phí tài chính trong kỳ. Việc trích lập hoặc hoàn nhập khoản dự phòng này được thực hiện ở thời điểm lập Báo cáo tài chính hợp nhất. Trường hợp số tổn thất không thể xác định được một cách đáng tin cậy thì không ghi giảm khoản đầu tư và được thuyết minh về khả năng thu hồi của khoản đầu tư trên Thuyết minh Báo cáo tài chính hợp nhất.

b) Các khoản đầu tư vào công ty con, liên kết

Công ty con

Công ty con là những doanh nghiệp mà Công ty có quyền chi phối các chính sách tài chính và hoạt động của doanh nghiệp nhằm thu được lợi ích kinh tế từ các hoạt động của doanh nghiệp đó, thường đi kèm là việc nắm giữ hơn một nửa quyền biểu quyết. Sự tồn tại và tính hữu hiệu của quyền biểu quyết tiềm tàng đang được thực thi hoặc được chuyển đổi sẽ được xem xét khi đánh giá liệu Công ty có quyền kiểm soát doanh nghiệp hay không. Công ty con được hợp nhất toàn bộ kể từ ngày quyền kiểm soát đã chuyển giao cho Công ty. Việc hợp nhất chấm dứt kể từ lúc quyền kiểm soát không còn.

Phương pháp kế toán mua được Công ty sử dụng để hạch toán việc mua công ty con. Chi phí mua được ghi nhận theo giá trị hợp lý của các tài sản đem trao đổi, công cụ vốn được phát hành và các khoản nợ phải trả đã phát sinh hoặc đã thừa nhận tại ngày diễn ra việc trao đổi, cộng với các chi phí liên quan trực tiếp đến việc mua. Các tài sản xác định được, nợ phải trả và những khoản nợ tiềm tàng đã được thừa nhận khi hợp nhất kinh doanh được xác định trước hết theo giá trị hợp lý tại ngày mua không kể đến lợi ích của cổ đông không kiểm soát. Khoản vượt trội giữa chi phí mua so với phần sở hữu của bên mua trong giá trị tài sản thuần được xem là lợi thế thương mại. Nếu phần sở hữu bên mua trong giá trị hợp lý tài sản thuần lớn hơn chi phí mua, phần chênh lệch được ghi nhận ngay vào báo cáo kết quả hoạt động kinh doanh hợp nhất.

Trong giao dịch hợp nhất kinh doanh qua nhiều giai đoạn, khi xác định lợi thế thương mại hoặc lãi từ giao dịch mua giá rẻ, giá phí khoản đầu tư vào công ty con được tính là tổng của giá phí tại ngày đạt được quyền kiểm soát công ty con cộng với giá phí của những lần trao đổi trước đã được đánh giá lại theo giá trị hợp lý tại ngày công ty mẹ kiểm soát công ty con.

Giao dịch, công nợ và các khoản lãi, các khoản lỗ chưa thực hiện phát sinh giữa các công ty trong cùng Công ty được loại trừ khi hợp nhất.

Chính sách kế toán của công ty con cũng thay đổi nếu cần thiết để đảm bảo sự nhất quán với chính sách kế toán đang được Công ty áp dụng.

CÔNG TY CỔ PHẦN ĐẦU TƯ HẠ TẦNG GIAO THÔNG ĐÈO CẢ

Km11+500 tuyến đường dẫn phía Nam hầm Hải Vân, P. Hòa Hiệp Bắc, Q.Liên Chiểu, TP Đà Nẵng

THUYẾT MINH BÁO CÁO TÀI CHÍNH HỢP NHẤT

Cho giai đoạn hoạt động từ ngày 01 tháng 01 năm 2022 đến ngày 31 tháng 03 năm 2022

IV. CÁC CHÍNH SÁCH KẾ TOÁN ÁP DỤNG (tiếp theo)

3. Nguyên tắc ghi nhận các khoản đầu tư tài chính (tiếp theo)

b) Các khoản đầu tư vào công ty con, liên kết (tiếp theo)

Công ty con (tiếp theo)

Báo cáo tài chính của các công ty trong Công ty sử dụng để hợp nhất phải được lập cho cùng một kỳ kế toán. Nếu ngày kết thúc kỳ kế toán khác nhau, thời gian chênh lệch không vượt quá 3 tháng. Báo cáo tài chính sử dụng để hợp nhất phải được điều chỉnh cho ảnh hưởng của những giao dịch và sự kiện quan trọng xảy ra giữa ngày kết thúc kỳ kế toán của các công ty và ngày kết thúc kỳ kế toán của Công ty. Độ dài của kỳ báo cáo và sự khác nhau về thời điểm lập báo cáo tài chính phải được thống nhất qua các kỳ.

Nhiệm vụ và lợi ích của cổ đông không kiểm soát

Công ty áp dụng chính sách cho các nhiệm vụ đối với cổ đông không kiểm soát giống như nhiệm vụ với các bên không thuộc Công ty.

Lợi ích cổ đông không kiểm soát được xác định theo tỷ lệ phần sở hữu của cổ đông không kiểm soát trong tài sản thuần của đơn vị bị mua lại tại ngày mua.

Những giao dịch làm thay đổi tỷ lệ sở hữu của Công ty trong công ty con mà không dẫn đến mất quyền kiểm soát được kế toán tương tự như các giao dịch vốn chủ sở hữu. Chênh lệch giữa giá trị thay đổi phần sở hữu của Công ty trong tài sản thuần của công ty con và số chi hoặc thu từ việc thoái vốn tại công ty con được ghi nhận vào lợi nhuận sau thuế chưa phân phối thuộc vốn chủ sở hữu.

Những giao dịch làm thay đổi tỷ lệ sở hữu của Công ty trong công ty con dẫn đến việc mất quyền kiểm soát đối với công ty con, thì chênh lệch giữa giá trị thay đổi phần sở hữu của Công ty trong tài sản thuần của công ty con và số chi hoặc thu từ việc thoái vốn tại công ty con được ghi nhận vào Báo cáo kết quả hoạt động kinh doanh hợp nhất. Phần sở hữu còn lại trong công ty này sẽ được hạch toán như một khoản đầu tư tài chính thông thường hoặc kế toán theo phương pháp vốn chủ sở hữu kể từ khi công ty mẹ không còn nắm quyền kiểm soát công ty con.

Công ty liên kết

Công ty liên kết là tất cả các công ty trong đó Công ty có ảnh hưởng đáng kể nhưng không phải kiểm soát, thường được thể hiện thông qua việc nắm giữ từ 20% đến 50% quyền biểu quyết ở công ty đó. Các khoản đầu tư vào các công ty liên kết được hạch toán theo phương pháp vốn chủ sở hữu và được ghi nhận ban đầu theo giá gốc. Khoản đầu tư của Công ty vào công ty liên kết bao gồm lợi thế thương mại phát sinh khi đầu tư, trừ đi những khoản giảm giá tài sản lũy kế.

Lợi nhuận của Công ty được chia sau khi đầu tư vào các công ty liên kết sẽ được ghi nhận vào báo cáo kết quả hoạt động kinh doanh hợp nhất. Các khoản thay đổi lũy kế sau khi đầu tư vào các công ty liên kết được điều chỉnh vào giá trị ghi sổ của khoản đầu tư. Khi phần lỗ trong liên kết bằng hoặc vượt quá lợi ích của Công ty trong các công ty liên kết, Công ty sẽ không ghi nhận khoản lỗ vượt đó trừ khi đã phát sinh nghĩa vụ hoặc đã thanh toán hộ cho các công ty liên kết.

Các chính sách kế toán của các bên liên kết được thay đổi khi cần thiết để đảm bảo sự nhất quán với chính sách kế toán mà Công ty áp dụng.

Các khoản lãi hay lỗ chưa thực hiện từ các giao dịch nội bộ giữa Công ty với các bên liên kết sẽ được loại trừ tới mức tương ứng với phần lợi ích của Công ty trong các bên liên kết theo quy định kế toán hiện hành.

CÔNG TY CỔ PHẦN ĐẦU TƯ HẠ TẦNG GIAO THÔNG ĐÈO CẢ

Km11+500 tuyến đường dẫn phía Nam hầm Hải Vân, P. Hòa Hiệp Bắc, Q.Liên Chiểu, TP Đà Nẵng

THUYẾT MINH BÁO CÁO TÀI CHÍNH HỢP NHẤT

Cho giai đoạn hoạt động từ ngày 01 tháng 01 năm 2022 đến ngày 31 tháng 03 năm 2022

IV. CÁC CHÍNH SÁCH KẾ TOÁN ÁP DỤNG (tiếp theo)

4. Lợi thế thương mại

Lợi thế thương mại trên báo cáo tài chính hợp nhất là phần phụ trội giữa mức giá phí hợp nhất kinh doanh so với phần lợi ích của Công ty trong tổng giá trị hợp lý của tài sản thuần của công ty con hay công ty liên kết tại ngày thực hiện nghiệp vụ đầu tư. Lợi thế thương mại có được từ việc mua công ty con được coi là một loại tài sản, được tính khấu hao theo phương pháp đường thẳng trên thời gian hữu dụng ước tính của lợi thế thương mại đó nhưng không quá 10 năm.

Lợi thế thương mại có được từ việc mua khoản đầu tư vào công ty liên kết được tính vào giá trị ghi sổ của khoản đầu tư tại thời điểm mua. Công ty không phân bổ dần khoản lợi thế thương mại này.

Khi bán khoản đầu tư vào công ty con hoặc công ty liên kết, giá trị còn lại của khoản lợi thế thương mại chưa khấu hao hết được tính vào khoản lãi/lỗ do nghiệp vụ nhượng bán công ty tương ứng.

Công ty đánh giá tổn thất lợi thế thương mại tại công ty con định kỳ hàng năm. Lợi thế thương mại được ghi nhận theo giá vốn trừ khấu hao lũy kế trừ tổn thất lợi thế thương mại lũy kế. Nếu có bằng chứng cho thấy phần giá trị lợi thế thương mại bị tổn thất lớn hơn số phân bổ hàng năm thì phân bổ theo số lợi thế thương mại bị tổn thất ngay trong kỳ phát sinh.

5. Nguyên tắc các khoản phải thu

Các khoản phải thu thể hiện giá trị ghi sổ của các khoản phải thu khách hàng gồm các khoản phải trả mang tính chất thương mại phát sinh từ giao dịch bán hàng hóa, cung cấp dịch vụ; và các khoản phải thu khác không có tính thương mại, không liên quan đến giao dịch bán hàng hóa và cung cấp dịch vụ. Dự phòng các khoản phải thu khó đòi được lập cho từng khoản cho từng khoản phải thu căn cứ vào thời gian quá hạn trả nợ gốc theo cam kết nợ ban đầu (không tính đến việc gia hạn nợ giữa các bên), hoặc căn cứ vào mức tổn thất dự kiến có thể xảy ra. Các khoản nợ phải thu được xác định là không thể thu hồi sẽ được xóa sổ.

Các khoản nợ phải thu được phân loại ngắn hạn và dài hạn trên bảng cân đối kế toán hợp nhất căn cứ theo kỳ hạn còn lại của các khoản phải thu tại ngày của bảng cân đối kế toán hợp nhất.

6. Nguyên tắc ghi nhận hàng tồn kho

Hàng tồn kho được tính theo giá gốc. Trường hợp giá trị thuần có thể thực hiện được thấp hơn giá gốc thì phải tính theo giá trị thuần có thể thực hiện được. Giá gốc hàng tồn kho bao gồm chi phí mua, chi phí chế biến và các chi phí liên quan trực tiếp khác phát sinh để có được hàng tồn kho ở địa điểm và trạng thái hiện tại.

Giá trị hàng tồn kho được xác định theo phương pháp bình quân gia quyền.

Hàng tồn kho được hạch toán theo phương pháp kê khai thường xuyên.

Dự phòng giảm giá hàng tồn kho: cuối niên độ kế toán, nếu giá trị hàng tồn kho không thu hồi đủ do bị hư hỏng, lỗi thời, giá bán bị giảm hoặc chi phí ước tính để hoàn thành sản phẩm hoặc để sẵn sàng bán sản phẩm thì Công ty lập dự phòng giảm giá hàng tồn kho. Số dự phòng giảm giá hàng tồn kho được lập là chênh lệch giữa giá gốc của hàng tồn kho lớn hơn giá trị thuần có thể thực hiện được của chúng.

7. Nguyên tắc ghi nhận và khấu hao tài sản cố định (“TSCĐ”), thuê tài chính, bất động sản đầu tư

Tài sản cố định hữu hình, tài sản cố định vô hình được ghi nhận theo giá gốc. Trong quá trình sử dụng, tài sản cố định hữu hình, tài sản cố định vô hình được ghi nhận theo nguyên giá, hao mòn lũy kế và giá trị còn lại.

CÔNG TY CỔ PHẦN ĐẦU TƯ HẠ TẦNG GIAO THÔNG ĐÈO CẢ

Km11+500 tuyến đường dẫn phía Nam hầm Hải Vân, P. Hòa Hiệp Bắc, Q. Liên Chiểu, TP Đà Nẵng

THUYẾT MINH BÁO CÁO TÀI CHÍNH HỢP NHẤT

Cho giai đoạn hoạt động từ ngày 01 tháng 01 năm 2022 đến ngày 31 tháng 03 năm 2022

IV. CÁC CHÍNH SÁCH KẾ TOÁN ÁP DỤNG (tiếp theo)

7. Nguyên tắc ghi nhận và khấu hao tài sản cố định (“TSCĐ”), thuê tài chính, bất động sản đầu tư (tiếp theo)

Nguyên giá tài sản cố định hữu hình do xây dựng bao gồm: chi phí đền bù và giải phóng mặt bằng, chi phí xây dựng, chi phí thiết bị, chi phí quản lý dự án, chi phí tư vấn đầu tư xây dựng, chi phí khác và lãi vay được vốn hóa theo chuẩn mực kế toán số 16. Chi phí hình thành nguyên giá tài sản cố định liên quan đến Dự án BOT, BT.

- Nguyên giá TSCĐ hình thành từ dự án BOT:

Tài sản cố định được tạm ghi nhận tăng nguyên giá từ khi có kết quả của Hội đồng nghiệm thu Nhà nước về việc thông báo kết quả kiểm tra công tác nghiệm thu đưa vào khai thác, sử dụng. Chất lượng hạng mục cơ bản đáp ứng yêu cầu thiết kế được duyệt, các tiêu chuẩn áp dụng và các chỉ dẫn kỹ thuật của Dự án đủ điều kiện thông xe kỹ thuật đưa vào khai thác, sử dụng.

Công ty sẽ điều chỉnh việc ghi nhận Nguyên giá khi hoàn thành việc quyết toán các hạng mục với Cơ quan Nhà nước có thẩm quyền.

- Khấu hao tài sản cố định:

Tài sản cố định hữu hình (ngoại trừ tài sản cố định hình thành từ dự án đầu tư theo hình thức Xây dựng - Kinh doanh - Chuyển giao (B.O.T)) được khấu hao theo phương pháp đường thẳng. Thời gian khấu hao được xác định phù hợp với quy định tại Thông tư số 45/2013/TT-BTC ngày 25/4/2013 của Bộ Tài chính về việc hướng dẫn chế độ quản lý, sử dụng và trích khấu hao tài sản cố định, và Thông tư số 28/2017/TT-BTC ngày 12/04/2017 và Thông tư 147/2016/TT-BTC ngày 13/10/2016 về sửa đổi, bổ sung một số điều của Thông tư số 45/2013/TT-BTC ngày 25 tháng 4 năm 2013 của Bộ Tài chính hướng dẫn chế độ quản lý, sử dụng và trích khấu hao tài sản cố định.

Khấu hao được trích theo phương pháp đường thẳng đối với tài sản cố định không hình thành từ dự án BOT. Thời gian khấu hao được ước tính như sau:

- Nhà cửa, vật kiến trúc	10 – 50 năm
- Máy móc, thiết bị	03 – 20 năm
- Phương tiện vận tải	06 – 30 năm
- Thiết bị dụng cụ quản lý	03 – 10 năm
- Quyền sử dụng đất vô thời hạn	Không tính khấu hao
- Tài sản cố định khác	10 năm

Bất động sản đầu tư được ghi nhận theo giá gốc. Bất động sản đầu tư được trích khấu hao như TSCĐ khác của Công ty, trừ trường hợp BĐS đầu tư chờ tăng giá thì không trích khấu hao mà xác định giá trị tồn thất do giảm giá trị.

Khấu hao đối với tài sản hình thành từ dự án BOT, BT:

Đối với dự án đầu tư theo hình thức Xây dựng - Kinh doanh - Chuyển giao (B.O.T), thời gian trích khấu hao tài sản cố định được xác định là thời gian khai thác hoàn vốn đầu tư của chủ đầu tư tại dự án. Việc trích khấu hao tài sản cố định hình thành từ dự án theo tỷ lệ tương ứng với doanh thu hàng năm phù hợp với thời gian khai thác thu phí hoàn vốn của dự án (tương tự như phương pháp khấu hao theo số lượng, khối lượng sản phẩm). Việc xác định giá trị tài sản cố định hình thành từ dự án thực hiện theo quy định của pháp luật về đầu tư xây dựng cơ bản.

CÔNG TY CỔ PHẦN ĐẦU TƯ HẠ TẦNG GIAO THÔNG ĐÈO CẢ

Km11+500 tuyến đường dẫn phía Nam hầm Hải Vân, P. Hòa Hiệp Bắc, Q. Liên Chiểu, TP Đà Nẵng

THUYẾT MINH BÁO CÁO TÀI CHÍNH HỢP NHẤT

Cho giai đoạn hoạt động từ ngày 01 tháng 01 năm 2022 đến ngày 31 tháng 03 năm 2022

IV. CÁC CHÍNH SÁCH KẾ TOÁN ÁP DỤNG (tiếp theo)

8. Chi phí xây dựng cơ bản dở dang

Chi phí xây dựng cơ bản dở dang đang trong quá trình thực hiện dự án được ghi nhận theo nguyên tắc giá gốc. Chi phí này bao gồm: Chi phí đền bù và giải phóng mặt bằng, chi phí xây dựng, chi phí thiết bị, chi phí quản lý dự án, chi phí tư vấn đầu tư xây dựng, chi phí khác và chi phí lãi vay được vốn hóa theo quy định Chuẩn mực 16 - Chi phí lãi vay thực tế phát sinh trong kỳ và được ghi nhận lũy kế từ khi Dự án được triển khai thực hiện theo quyết định của Bộ Giao thông Vận tải phê duyệt đối với Dự án BOT và Hợp đồng BOT được ký giữa Bộ Giao thông vận tải và doanh nghiệp dự án.

9. Nguyên tắc ghi nhận các hợp đồng xây dựng – kinh doanh – chuyển giao (B.O.T)

Hợp đồng xây dựng – chuyển giao – kinh doanh (sau đây gọi tắt là hợp đồng B.O.T) là hình thức đầu tư được ký giữa cơ quan nhà nước có thẩm quyền và nhà đầu tư để xây dựng công trình kết cấu hạ tầng; sau khi xây dựng xong, nhà đầu tư, doanh nghiệp dự án được quyền kinh doanh công trình trong một thời hạn nhất định; hết thời hạn, nhà đầu tư, doanh nghiệp dự án chuyển giao công trình đó cho cơ quan nhà nước có thẩm quyền.

10. Nguyên tắc ghi nhận các hợp đồng hợp tác kinh doanh

Hợp đồng hợp tác kinh doanh (BCC) là thỏa thuận bằng hợp đồng của các bên để cùng thực hiện hoạt động kinh tế nhưng không hình thành pháp nhân độc lập. Bên nhận tài sản các bên đóng góp cho hoạt động BCC kế toán khoản này là nợ phải trả, không được ghi nhận vào vốn chủ sở hữu. BCC có các hình thức sau:

- BCC theo hình thức tài sản đồng kiểm soát;
- BCC theo hình thức hoạt động kinh doanh đồng kiểm soát;
- BCC theo chia lợi nhuận sau thuế.

11. Nguyên tắc ghi nhận thuế TNDN hoãn lại

Tài sản thuế TNDN hoãn lại và thuế TNDN hoãn lại phải trả được xác định theo thuế suất dự tính sẽ áp dụng cho năm tài sản được thu hồi hay nợ phải trả được thanh toán dựa trên các mức thuế suất có hiệu lực tại ngày lập báo cáo tài chính.

12. Nguyên tắc ghi nhận chi phí trả trước

Việc tính và phân bổ chi phí trả trước vào chi phí SXKD từng kỳ kế toán căn cứ vào tính chất, mức độ từng loại chi phí để lựa chọn phương pháp và tiêu thức hợp lý, nhất quán.

Các khoản chi phí trả trước được theo dõi theo từng kỳ hạn trả trước đã phát sinh, đã phân bổ vào các đối tượng chịu chi phí của từng kỳ kế toán và số còn lại chưa phân bổ vào chi phí.

Phân loại các chi phí trả trước khi lập Báo cáo tài chính hợp nhất theo nguyên tắc như sau:

- Số tiền trả trước để được cung cấp hàng hóa, dịch vụ trong khoảng thời gian không quá 12 tháng kể từ thời điểm trả trước được phân loại là ngắn hạn.
- Số tiền trả trước để được cung cấp hàng hóa, dịch vụ trong khoảng thời gian trên 12 tháng kể từ thời điểm trả trước được phân loại là dài hạn.

CÔNG TY CỔ PHẦN ĐẦU TƯ HẠ TẦNG GIAO THÔNG ĐÈO CẢ

Km11+500 tuyến đường dẫn phía Nam hầm Hải Vân, P. Hòa Hiệp Bắc, Q. Liên Chiểu, TP Đà Nẵng

THUYẾT MINH BÁO CÁO TÀI CHÍNH HỢP NHẤT

Cho giai đoạn hoạt động từ ngày 01 tháng 01 năm 2022 đến ngày 31 tháng 03 năm 2022

IV. CÁC CHÍNH SÁCH KẾ TOÁN ÁP DỤNG (tiếp theo)

13. Nguyên tắc ghi nhận các khoản phải trả

Bao gồm các khoản phải trả người bán, người mua trả tiền trước, phải trả nội bộ, phải trả khác, khoản vay tại thời điểm báo cáo, nếu:

- Có thời hạn thanh toán không quá 12 tháng được phân loại là nợ ngắn hạn.
- Có thời hạn thanh toán từ 12 tháng trở lên được phân loại là nợ dài hạn.

Đối với các giao dịch bằng ngoại tệ phát sinh trong kỳ, tỷ giá ghi nhận là tỷ giá bán của ngân hàng thương mại nơi Công ty dự kiến giao dịch tại thời điểm phát sinh giao dịch.

14. Nguyên tắc ghi nhận vay và nợ phải trả thuê tài chính

Các khoản vay dưới hình thức phát hành trái phiếu hoặc phát hành cổ phiếu ưu đãi có điều khoản bắt buộc bên phát hành phải mua lại tại một thời điểm nhất định trong tương lai không phản ánh vào khoản mục này.

Các khoản vay, nợ cần được theo dõi chi tiết theo từng đối tượng, từng kế ước và từng loại tài sản vay nợ. Các khoản nợ thuê tài chính được phản ánh theo giá trị hiện tại của khoản thanh toán tiền thuê tối thiểu hoặc giá trị hợp lý của tài sản thuê.

15. Nguyên tắc ghi nhận vay và vốn hóa các khoản chi phí đi vay

Chi phí đi vay liên quan trực tiếp đến các khoản vay được ghi nhận vào chi phí tài chính trong kỳ, trừ trường hợp chi phí đi vay liên quan trực tiếp đến việc đầu tư xây dựng hoặc sản xuất tài sản dở dang được tính vào giá trị của tài sản đó (được vốn hóa) khi có đủ các điều kiện quy định trong Chuẩn mực kế toán "Chi phí đi vay".

16. Nguyên tắc ghi nhận chi phí phải trả

Các khoản phải trả cho hàng hóa, dịch vụ đã nhận được từ người bán hoặc đã cung cấp cho người mua trong kỳ nhưng thực tế chưa chi trả do chưa có hóa đơn hoặc chưa đủ hồ sơ, tài liệu kế toán và các khoản phải trả cho người lao động được ghi nhận vào chi phí sản xuất, kinh doanh trong kỳ để đảm bảo khi chi phí phát sinh thực tế không gây đột biến cho chi phí sản xuất kinh doanh trên cơ sở đảm bảo nguyên tắc phù hợp giữa doanh thu và chi phí. Việc trích trước chi phí phải trả phải được tính toán một cách chặt chẽ và phải có bằng chứng hợp lý, tin cậy. Khi các chi phí đó phát sinh, nếu có chênh lệch với số đã trích, kế toán tiền hành ghi bỏ sung hoặc ghi giảm chi phí tương ứng với phần chênh lệch.

17. Nguyên tắc ghi nhận vốn chủ sở hữu

- Nguyên tắc ghi nhận vốn góp của chủ sở hữu, thặng dư vốn cổ phần, quyền chọn trái phiếu chuyển đổi, vốn khác của chủ sở hữu

Vốn đầu tư của chủ sở hữu được ghi nhận theo số vốn thực góp của chủ sở hữu và được theo dõi chi tiết cho từng tổ chức, từng cá nhân tham gia góp vốn.

Khi giấy phép đầu tư quy định vốn điều lệ của Công ty được xác định bằng ngoại tệ thì việc xác định phần vốn góp của nhà đầu tư bằng ngoại tệ được căn cứ vào số lượng ngoại tệ đã thực góp.

Vốn góp bằng tài sản được ghi nhận tăng vốn chủ sở hữu theo giá đánh giá lại của tài sản được các bên góp vốn chấp nhận. Đối với tài sản vô hình như thương hiệu, nhãn hiệu, tên thương mại, quyền khai thác, phát triển dự án ... chỉ được tăng vốn góp nếu pháp luật có liên quan cho phép.

THUYẾT MINH BÁO CÁO TÀI CHÍNH HỢP NHẤT

Cho giai đoạn hoạt động từ ngày 01 tháng 01 năm 2022 đến ngày 31 tháng 03 năm 2022

IV. CÁC CHÍNH SÁCH KẾ TOÁN ÁP DỤNG (tiếp theo)

17. Nguyên tắc ghi nhận vốn chủ sở hữu (tiếp theo)

Đối với công ty cổ phần, vốn góp cổ phần của các cổ đông được ghi theo giá thực tế phát hành cổ phiếu, nhưng được phản ánh tại hai chỉ tiêu riêng:

- Vốn góp của chủ sở hữu được ghi nhận theo mệnh giá của cổ phiếu;
- Thặng dư vốn cổ phần được ghi nhận theo số chênh lệch lớn hơn hoặc nhỏ hơn giữa giá thực tế phát hành cổ phiếu và mệnh giá.

Ngoài ra, thặng dư vốn cổ phần cũng được ghi nhận theo số chênh lệch lớn hơn hoặc nhỏ hơn giữa giá thực tế phát hành và mệnh giá cổ phiếu khi tái phát hành cổ phiếu quỹ.

- Nguyên tắc ghi nhận lợi nhuận chưa phân phối

Lợi nhuận sau thuế chưa phân phối là số lợi nhuận từ các hoạt động của Công ty sau khi cộng (+) hoặc trừ (-) các khoản điều chỉnh do áp dụng hồi tố thay đổi chính sách kế toán và điều chỉnh hồi tố sai sót trọng yếu của các năm trước.

Việc phân chia lợi nhuận hoạt động kinh doanh của Công ty phải đảm bảo theo đúng chính sách tài chính hiện hành.

Công ty mẹ phân phối lợi nhuận cho chủ sở hữu không vượt quá mức lợi nhuận sau thuế chưa phân phối trên Báo cáo tài chính hợp nhất sau khi đã loại trừ ảnh hưởng của các khoản lãi do ghi nhận từ giao dịch mua giá rẻ. Trường hợp lợi nhuận sau thuế chưa phân phối trên Báo cáo tài chính hợp nhất cao hơn lợi nhuận sau thuế chưa phân phối trên Báo cáo tài chính riêng của công ty mẹ và nếu số lợi nhuận quyết định phân phối vượt quá số lợi nhuận sau thuế chưa phân phối trên Báo cáo tài chính riêng, công ty mẹ chỉ thực hiện phân phối sau khi đã điều chuyển lợi nhuận từ các công ty con về công ty mẹ.

Các công ty con thực hiện tạm ứng lợi nhuận đã cam kết cho các Cổ đông theo phương án tài chính đã được phê duyệt trong hợp đồng BOT dựa vào dòng tiền thực tế thu được thay vì lợi nhuận sau thuế chưa phân phối.

Khi phân phối lợi nhuận cần cân nhắc đến các khoản mục phi tiền tệ nằm trong lợi nhuận sau thuế chưa phân phối có thể ảnh hưởng đến luồng tiền và khả năng chi trả cổ tức, lợi nhuận của Công ty.

18. Nguyên tắc và phương pháp ghi nhận doanh thu

Doanh thu bán hàng

Doanh thu bán hàng được ghi nhận khi đồng thời thỏa mãn các điều kiện sau:

- Phần lớn rủi ro và lợi ích gắn liền với quyền sở hữu sản phẩm hoặc hàng hóa đã được chuyển giao cho người mua;
- Công ty không còn nắm giữ quyền quản lý hàng hóa như người sở hữu hàng hóa hoặc quyền kiểm soát hàng hóa;
- Doanh thu được xác định tương đối chắc chắn;
- Công ty đã thu được hoặc sẽ thu được lợi ích kinh tế từ giao dịch bán hàng;
- Xác định được chi phí liên quan đến giao dịch bán hàng.

Doanh thu cung cấp dịch vụ

Doanh thu cung cấp dịch vụ được ghi nhận khi đồng thời thỏa mãn các điều kiện sau:

- Doanh thu được xác định tương đối chắc chắn;
- Có khả năng thu được lợi ích kinh tế từ giao dịch cung cấp dịch vụ đó;
- Xác định được phần công việc đã hoàn thành vào ngày lập Báo cáo;

Phần công việc cung cấp dịch vụ đã hoàn thành được xác định theo phương pháp đánh giá công việc hoàn thành.

THUYẾT MINH BÁO CÁO TÀI CHÍNH HỢP NHẤT

Cho giai đoạn hoạt động từ ngày 01 tháng 01 năm 2022 đến ngày 31 tháng 03 năm 2022

IV. CÁC CHÍNH SÁCH KẾ TOÁN ÁP DỤNG (tiếp theo)

18. Nguyên tắc và phương pháp ghi nhận doanh thu (tiếp theo)

Doanh thu hoạt động tài chính

Doanh thu hoạt động tài chính bao gồm doanh thu tiền lãi, tiền bản quyền, cổ tức, lợi nhuận được chia và các khoản doanh thu hoạt động tài chính khác. Đối với tiền lãi thu từ các khoản cho vay, bán hàng trả chậm, trả góp: doanh thu được ghi nhận khi chắc chắn thu được và khoản gốc cho vay, nợ gốc phải thu không bị phân loại là quá hạn cần phải lập dự phòng. Doanh thu từ cổ tức được ghi nhận khi quyền nhận cổ tức được xác lập.

Doanh thu hợp đồng xây dựng

Doanh thu hợp đồng xây dựng được ghi nhận theo một trong hai trường hợp sau:

- Hợp đồng xây dựng quy định nhà thầu được thanh toán theo tiến độ kế hoạch: khi kết quả thực hiện hợp đồng được ước tính một cách đáng tin cậy thì doanh thu được ghi nhận tương ứng với phần công việc đã hoàn thành do nhà thầu tự xác định tại ngày lập Báo cáo;

- Hợp đồng xây dựng quy định nhà thầu được thanh toán theo giá trị khối lượng thực hiện: khi kết quả thực hiện hợp đồng được ước tính một cách đáng tin cậy và được khách hàng xác nhận thì doanh thu được ghi nhận tương ứng với phần công việc đã hoàn thành được khách hàng xác nhận.

Khi kết quả thực hiện hợp đồng không thể ước tính một cách đáng tin cậy thì doanh thu ghi nhận tương đương chi phí đã phát sinh mà việc được hoàn trả là tương đối chắc chắn.

Doanh thu phí giao thông

Doanh thu từ hoạt động thu phí giao thông đường bộ trong giai đoạn thu phí được ghi nhận dựa trên doanh số bán vé đường bộ, cầu đường bộ, hầm đường bộ theo mức phí được Nhà nước quy định áp dụng trên mỗi tuyến đường bộ, hầm đường bộ, cầu đường bộ nhất định mà Công ty được phép thu để hoàn vốn đầu tư các dự án B.O.T.

Thu nhập từ tiền lãi

Thu nhập từ tiền lãi được ghi nhận theo tỷ lệ tương ứng với thời gian dựa trên số dư gốc và lãi suất áp dụng.

Thu nhập từ cổ tức

Thu nhập từ cổ tức được ghi nhận khi quyền nhận cổ tức được xác lập.

Thu nhập từ thanh lý các khoản đầu tư tài chính ngắn hạn và dài hạn

Thu nhập từ thanh lý các khoản đầu tư tài chính ngắn hạn và dài hạn được ghi nhận vào báo cáo kết quả hoạt động kinh doanh hợp nhất khi phần lớn rủi ro và lợi ích gắn liền với quyền sở hữu được chuyển giao cho người mua. Phần lớn rủi ro và lợi ích gắn liền với quyền sở hữu chỉ được chuyển giao cho người mua khi hoàn thành giao dịch mua bán (đối với chứng khoán đã niêm yết) hoặc hoàn thành hợp đồng chuyển nhượng tài sản (đối với chứng khoán chưa niêm yết).

Thu nhập khác

Thu nhập khác bao gồm các khoản thu nhập khác ngoài hoạt động sản xuất, kinh doanh của Công ty: nhượng bán, thanh lý TSCĐ; tiền phạt do khách hàng vi phạm hợp đồng; tiền bồi thường của bên thứ ba để bù đắp cho tài sản bị tổn thất; khoản thu từ nợ khó đòi đã xử lý xóa sổ; nợ phải trả không xác định được chủ; thu nhập từ quà biếu, tặng bằng tiền, hiện vật ...

THUYẾT MINH BÁO CÁO TÀI CHÍNH HỢP NHẤT

Cho giai đoạn hoạt động từ ngày 01 tháng 01 năm 2022 đến ngày 31 tháng 03 năm 2022

IV. CÁC CHÍNH SÁCH KẾ TOÁN ÁP DỤNG (tiếp theo)

19. Nguyên tắc ghi nhận các khoản giảm trừ doanh thu

Việc điều chỉnh giảm doanh thu được thực hiện như sau:

- Điều chỉnh giảm doanh thu của kỳ phát sinh nếu các khoản giảm trừ doanh thu phát sinh cùng kỳ tiêu thụ sản phẩm, hàng hóa, dịch vụ;

- Điều chỉnh giảm doanh thu như sau nếu các khoản giảm trừ doanh thu phát sinh sau kỳ tiêu thụ sản phẩm, hàng hóa, dịch vụ:

+ Điều chỉnh giảm doanh thu trên Báo cáo tài chính hợp nhất của kỳ lập báo cáo nếu phát sinh các khoản giảm trừ doanh thu trước thời điểm phát hành Báo cáo tài chính hợp nhất;

+ Điều chỉnh giảm doanh thu trên Báo cáo tài chính hợp nhất của kỳ sau kỳ lập báo cáo nếu phát sinh các khoản giảm trừ doanh thu sau thời điểm phát hành Báo cáo tài chính hợp nhất.

Chiết khấu thương mại phải trả là khoản Công ty bán giảm giá niêm yết cho khách hàng mua hàng với khối lượng lớn.

Giảm giá hàng bán là khoản giảm trừ cho người mua do sản phẩm, hàng hóa kém, mất phẩm chất hay không đúng quy cách theo quy định trong hợp đồng kinh tế.

Hàng bán trả lại phản ánh giá trị của số sản phẩm, hàng hóa bị khách hàng trả lại do các nguyên nhân như vi phạm cam kết, vi phạm hợp đồng kinh tế, hàng bị kém, mất phẩm chất, không đúng chủng loại, quy cách.

20. Nguyên tắc ghi nhận giá vốn hàng bán

Giá vốn hàng bán bao gồm trị giá vốn của sản phẩm, hàng hóa, dịch vụ, bất động sản đầu tư; giá thành sản xuất của sản phẩm xây lắp bán trong kỳ và các chi phí liên quan đến hoạt động kinh doanh bất động sản đầu tư.

Giá trị hàng tồn kho hao hụt, mất mát được ghi nhận vào giá vốn hàng bán sau khi trừ đi các khoản bồi thường (nếu có).

Đối với chi phí nguyên vật liệu trực tiếp tiêu hao vượt mức bình thường, chi phí nhân công, chi phí sản xuất chung cố định không phân bổ vào giá trị sản phẩm nhập kho được tính vào giá vốn hàng bán sau khi trừ đi các khoản bồi thường (nếu có) kể cả khi sản phẩm, hàng hóa chưa được xác định là tiêu thụ.

21. Nguyên tắc ghi nhận chi phí tài chính

Chi phí tài chính bao gồm các khoản chi phí hoạt động tài chính: chi phí hoặc các khoản lỗ liên quan đến các hoạt động đầu tư tài chính; chi phí cho vay và đi vay vốn; chi phí góp vốn liên doanh, liên kết; lỗ chuyển nhượng chứng khoán; dự phòng giảm giá chứng khoán kinh doanh; dự phòng tổn thất đầu tư vào đơn vị khác; khoản lỗ phát sinh khi bán ngoại tệ, lỗ tỷ giá hối đoái.

Đối với các dự án BOT, chi phí đi vay liên quan trực tiếp đến các khoản vay tài trợ vốn cho dự án BOT trong giai đoạn vận hành được phân bổ theo tỷ lệ giữa doanh thu thu phí phát sinh trong kỳ và doanh thu theo phương án tài chính của dự án BOT, căn cứ theo Công văn số 2310/TCĐN-VP ngày 08 tháng 11 năm 2021 của Bộ Tài Chính được áp dụng từ năm tài chính 2020. Giá trị chênh lệch giữa chi phí đi vay phát sinh và chi phí đi vay được phân bổ vào kết quả hoạt động trong kỳ sẽ được ghi nhận vào chi phí trả trước, giá trị này được phân bổ vào các kỳ tiếp theo.

Công thức tính chi phí lãi vay liên quan trực tiếp đến các khoản vay tài trợ vốn cho dự án BOT trong kỳ:

$$\text{Chi phí lãi vay trong kỳ} = \frac{\text{Tổng chi phí lãi vay theo phương án tài chính}}{\text{Tổng doanh thu theo phương án tài chính}} \times \text{Doanh thu thực hiện trong kỳ}$$

CÔNG TY CỔ PHẦN ĐẦU TƯ HẠ TẦNG GIAO THÔNG ĐÈO CẢ

Km11+500 tuyến đường dẫn phía Nam hầm Hải Vân, P. Hòa Hiệp Bắc, Q. Liên Chiểu, TP Đà Nẵng

THUYẾT MINH BÁO CÁO TÀI CHÍNH HỢP NHẤT

Cho giai đoạn hoạt động từ ngày 01 tháng 01 năm 2022 đến ngày 31 tháng 03 năm 2022

IV. CÁC CHÍNH SÁCH KẾ TOÁN ÁP DỤNG (tiếp theo)

22. Nguyên tắc ghi nhận chi phí bán hàng, chi phí quản lý doanh nghiệp

Chi phí bán hàng phản ánh các chi phí thực tế phát sinh trong quá trình bán sản phẩm, hàng hóa, cung cấp dịch vụ.

Chi phí quản lý doanh nghiệp phản ánh các chi phí chung của Công ty gồm các chi phí về lương, bảo hiểm xã hội, bảo hiểm y tế, bảo hiểm thất nghiệp, kinh phí công đoàn của nhân viên quản lý; chi phí vật liệu văn phòng, công cụ lao động, khấu hao TSCĐ dùng cho quản lý Công ty; tiền thuê đất, thuế môn bài; dự phòng nợ phải thu khó đòi; dịch vụ mua ngoài; chi phí bằng tiền khác.

23. Nguyên tắc ghi nhận chi phí thuế thu nhập doanh nghiệp hiện hành

Thuế thu nhập hiện hành là khoản thuế được tính dựa trên thu nhập tính thuế. Thu nhập tính thuế chênh lệch so với lợi nhuận kế toán là do điều chỉnh các khoản chênh lệch tạm thời giữa thuế và kế toán, các chi phí không được trừ cũng như điều chỉnh các khoản thu nhập không phải chịu thuế và các khoản lỗ được chuyển.

Thuế thu nhập hoãn lại là khoản thuế thu nhập doanh nghiệp sẽ phải nộp hoặc sẽ được hoàn lại do chênh lệch tạm thời giữa giá trị ghi sổ của tài sản và nợ phải trả cho mục đích Báo cáo tài chính và các giá trị dùng cho mục đích thuế. Thuế thu nhập hoãn lại phải trả được ghi nhận cho tất cả các khoản chênh lệch tạm thời chịu thuế. Tài sản thuế thu nhập hoãn lại chỉ được ghi nhận khi chắc chắn trong tương lai sẽ có lợi nhuận tính thuế để sử dụng những chênh lệch tạm thời được khấu trừ này.

Giá trị ghi sổ của tài sản thuế thu nhập doanh nghiệp hoãn lại được xem xét lại vào ngày kết thúc năm tài chính và sẽ được ghi giảm đến mức đảm bảo chắc chắn có đủ lợi nhuận tính thuế cho phép lợi ích của một phần hoặc toàn bộ tài sản thuế thu nhập hoãn lại được sử dụng. Các tài sản thuế thu nhập doanh nghiệp hoãn lại chưa được ghi nhận trước đây được xem xét lại vào ngày kết thúc năm tài chính và được ghi nhận khi chắc chắn có đủ lợi nhuận tính thuế để có thể sử dụng các tài sản thuế thu nhập hoãn lại chưa ghi nhận này.

Tài sản thuế thu nhập hoãn lại và thuế thu nhập hoãn lại phải trả được xác định theo thuế suất dự tính sẽ áp dụng cho năm tài sản được thu hồi hay nợ phải trả được thanh toán dựa trên các mức thuế suất có hiệu lực tại ngày kết thúc năm tài chính. Thuế thu nhập hoãn lại được ghi nhận trong Báo cáo kết quả hoạt động kinh doanh trừ khi liên quan đến các khoản mục được ghi thẳng vào vốn chủ sở hữu khi đó thuế thu nhập doanh nghiệp sẽ được ghi thẳng vào vốn chủ sở hữu.

Công ty chưa ghi nhận tài sản thuế thu nhập hoãn lại cho phần chênh lệch tạm thời chưa được khấu trừ khi xác định thu nhập chịu thuế TNDN trên báo cáo công ty do không thể dự tính được lợi nhuận trong tương lai cũng như khả năng khấu trừ cho mục đích tính thuế trong các kỳ tính thuế tiếp theo tại thời điểm lập báo cáo tài chính hợp nhất.

24. Bên liên quan

Các bên được coi là liên quan nếu một bên có khả năng kiểm soát hoặc có ảnh hưởng đáng kể đối với bên kia trong việc ra quyết định các chính sách tài chính và hoạt động. Các bên cũng được xem là bên liên quan nếu cùng chịu sự kiểm soát chung hay chịu ảnh hưởng đáng kể chung.

25. Báo cáo bộ phận

Bộ phận theo lĩnh vực kinh doanh là một phần có thể xác định riêng biệt tham gia vào quá trình sản xuất hoặc cung cấp sản phẩm, dịch vụ và có rủi ro và lợi ích kinh tế khác với các bộ phận kinh doanh khác.

Bộ phận theo khu vực địa lý là một phần có thể xác định riêng biệt tham gia vào quá trình sản xuất hoặc cung cấp sản phẩm, dịch vụ trong phạm vi một môi trường kinh tế cụ thể và có rủi ro và lợi ích kinh tế khác với các bộ phận kinh doanh trong các môi trường kinh tế khác.



CÔNG TY CỔ PHẦN ĐẦU TƯ HẠ TẦNG GIAO THÔNG ĐÈO CÁ

Km11+500 tuyến đường dẫn phía Nam hầm Hải Vân, P. Hòa Hiệp Bắc, Q. Liên Chiểu, TP Đà Nẵng

THUYẾT MINH BÁO CÁO TÀI CHÍNH HỢP NHẤT

Cho giai đoạn hoạt động từ ngày 01 tháng 01 năm 2022 đến ngày 31 tháng 03 năm 2022

IV. CÁC CHÍNH SÁCH KẾ TOÁN ÁP DỤNG (tiếp theo)

26. Công cụ tài chính

a) Tài sản tài chính

Theo Thông tư 210, Công ty phân loại các tài sản tài chính thành các nhóm:

- Tài sản tài chính được ghi nhận theo giá trị hợp lý thông qua Báo cáo kết quả hoạt động kinh doanh là một tài sản tài chính được nắm giữ để kinh doanh hoặc được xếp vào nhóm phản ánh theo giá trị hợp lý thông qua Báo cáo kết quả hoạt động kinh doanh tại thời điểm ghi nhận ban đầu;
- Các khoản đầu tư nắm giữ đến ngày đáo hạn là các tài sản tài chính phi phái sinh với các khoản thanh toán cố định hoặc có thể xác định và có kỳ đáo hạn cố định mà Công ty có ý định và có khả năng giữ đến ngày đáo hạn;
- Các khoản cho vay và phải thu là các tài sản tài chính phi phái sinh với các khoản thanh toán cố định hoặc có thể xác định và không được niêm yết trên thị trường;

Việc phân loại các tài sản tài chính này phụ thuộc vào mục đích và bản chất của tài sản tài chính và được quyết định tại thời điểm ghi nhận ban đầu.

Các tài sản tài chính của Công ty bao gồm tiền và tiền gửi ngắn hạn, các khoản phải thu khách hàng, phải thu khác, các khoản cho vay, các công cụ tài chính được niêm yết và không được niêm yết.

Các tài sản tài chính được ghi nhận tại ngày mua và dừng ghi nhận tại ngày bán. Tại thời điểm ghi nhận lần đầu tài sản tài chính được xác nhận theo giá gốc cộng với chi phí giao dịch trực tiếp liên quan đến việc mua, phát hành.

b) Nợ phải trả tài chính và công cụ vốn chủ sở hữu

Các công cụ tài chính được phân loại là nợ phải trả tài chính hoặc công cụ vốn chủ sở hữu tại thời điểm ghi nhận ban đầu phù hợp với bản chất và định nghĩa của nợ phải trả tài chính và công cụ vốn chủ sở hữu.

Theo Thông tư 210, Công ty phân loại nợ phải trả tài chính thành các nhóm:

- Nợ phải trả tài chính được ghi nhận theo giá trị hợp lý thông qua Báo cáo kết quả hoạt động kinh doanh là nợ phải trả được nắm giữ để kinh doanh hoặc được xếp vào nhóm phản ánh theo giá trị hợp lý thông qua Báo cáo kết quả hoạt động kinh doanh tại thời điểm ghi nhận ban đầu;
- Các khoản nợ phải trả tài chính được xác định theo giá trị phân bổ được xác định bằng giá trị ghi nhận ban đầu của nợ phải trả tài chính trừ đi các khoản hoàn trả gốc, cộng hoặc trừ các khoản phân bổ lũy kế tính theo phương pháp lãi suất thực tế của phần chênh lệch giữa giá trị ghi nhận ban đầu và giá trị đáo hạn, trừ đi các khoản giảm trừ (trực tiếp hoặc thông qua việc sử dụng một tài khoản dự phòng) do giảm giá trị hoặc do không thể thu hồi.

Việc phân loại nợ phải trả tài chính này phụ thuộc vào mục đích và bản chất của tài sản tài chính và được quyết định tại thời điểm ghi nhận ban đầu.

Nợ phải trả tài chính của Công ty bao gồm các khoản phải trả người bán, phải trả khác, các khoản nợ và vay.

Tại thời điểm ghi nhận ban đầu tất cả nợ phải trả tài chính được xác nhận theo giá gốc cộng với chi phí giao dịch trực tiếp liên quan đến việc phát hành.

Công cụ vốn Chủ sở hữu (CSH): Là hợp đồng chứng tỏ được những lợi ích còn lại về tài sản của Công ty sau khi trừ đi toàn bộ nghĩa vụ.

Bù trừ các công cụ tài chính: Tài sản tài chính và nợ phải trả tài chính được bù trừ với nhau và trình bày giá trị thuần trên Bảng cân đối kế toán khi và chỉ khi Công ty có quyền hợp pháp để bù trừ giá trị đã được ghi nhận; và có dự định thanh toán trên cơ sở thuần hoặc ghi nhận tài sản và thanh toán nợ phải trả cùng một thời điểm.

CÔNG TY CỔ PHẦN ĐẦU TƯ HẠ TẦNG GIAO THÔNG ĐÈO CẢ

Km11+500 tuyến đường dẫn phía Nam hầm Hải Vân, P. Hòa Hiệp Bắc, Q.Liên Chiểu, TP Đà Nẵng

THUYẾT MINH BÁO CÁO TÀI CHÍNH HỢP NHẤT

Cho giai đoạn hoạt động từ ngày 01 tháng 01 năm 2022 đến ngày 31 tháng 03 năm 2022

V. THÔNG TIN BỔ SUNG CHO CÁC KHOẢN MỤC TRÌNH BÀY TRÊN BẢNG CÂN ĐỐI KẾ TOÁN HỢP NHẤT**1. TIỀN VÀ CÁC KHOẢN TƯƠNG ĐƯƠNG TIỀN**

	31/03/2022	01/01/2022
	VND	VND
Tiền mặt	3.333.245.241	4.154.232.281
Tiền gửi ngân hàng	250.758.658.709	199.954.275.393
Tiền đang chuyển	609.216.000	666.200.000
Các khoản tương đương tiền	74.608.773.654	57.608.773.654
Cộng	329.309.893.604	262.383.481.328

2. CÁC KHOẢN ĐẦU TƯ TÀI CHÍNH**a) Đầu tư nắm giữ đến ngày đáo hạn**

	31/03/2022		01/01/2022	
	Giá gốc VND	Giá trị ghi sổ VND	Giá gốc VND	Giá trị ghi sổ VND
Ngắn hạn	70.208.972.303	70.208.972.303	70.208.972.303	70.208.972.303
Tiền gửi có kỳ hạn (i)	70.208.972.303	70.208.972.303	70.208.972.303	70.208.972.303
Dài hạn	17.000.000.000	17.000.000.000	17.000.000.000	17.000.000.000
Tiền gửi có kỳ hạn (ii)	15.000.000.000	15.000.000.000	15.000.000.000	15.000.000.000
Trái phiếu (iii)	2.000.000.000	2.000.000.000	2.000.000.000	2.000.000.000
Cộng	87.208.972.303	87.208.972.303	87.208.972.303	87.208.972.303

(i) Khoản tiền gửi có kỳ hạn 6 tháng với lãi suất là 3,7%/năm;

(ii) Khoản tiền gửi có kỳ hạn thu hồi còn lại không quá 12 tháng tại Ngân hàng Vietinbank với lãi suất là 3%/năm

(iii) Khoản đầu tư bao gồm 200 trái phiếu mệnh giá 10.000.000 đồng, kỳ hạn 10 năm (2019 - 2029); lãi suất: Lãi suất tham chiếu + 1,2%/năm; do Vietinbank phát hành.

CÔNG TY CỔ PHẦN ĐẦU TƯ HẠ TẦNG GIAO THÔNG ĐÈO CẢ

Km11+500 tuyến đường dẫn phía Nam hầm Hải Vân, P. Hòa Hiệp Bắc, Q. Liên Chiểu, TP Đà Nẵng

THUYẾT MINH BÁO CÁO TÀI CHÍNH HỢP NHẤT

Cho giai đoạn hoạt động từ ngày 01 tháng 01 năm 2022 đến ngày 31 tháng 03 năm 2022

V. THÔNG TIN BỔ SUNG CHO CÁC KHOẢN MỤC TRÌNH BÀY TRÊN BẢNG CÂN ĐỐI KẾ TOÁN HỢP NHẤT (tiếp theo)

2. CÁC KHOẢN ĐẦU TƯ TÀI CHÍNH (tiếp theo)

b) Đầu tư vào công ty liên doanh, liên kết

	31/03/2022	Đầu tư tăng thêm	Các khoản điều chỉnh tăng/(giảm)	Phân chia lãi lỗ từ các công ty liên doanh liên kết	01/01/2022
	VND	VND	VND	VND	VND
Công ty Cổ phần Đầu tư và Xây dựng ICV Việt Nam	15.134.613.545	-	-	(1.006.968.933)	16.141.582.478
Công ty Cổ phần Đầu tư BOT Đèo Cả Khánh Hòa	318.877.705.521	-	-	9.294.066.390	309.583.639.131
Công ty Cổ phần BOT Bắc Giang Lạng Sơn Hữu Nghị	135.988.195.049	-	-	339.512.712	135.648.682.337
Cộng	470.000.514.115	-	-	8.626.610.169	461.373.903.946

Do các công ty này chưa thực hiện niêm yết cổ phiếu trên các thị trường chứng khoán, nên giá trị hợp lý của khoản đầu tư vào các công ty này chưa thể xác định được để trình bày trên Báo cáo tài chính hợp nhất theo quy định của Thông tư 200/2014/TT-BTC ngày 22 tháng 12 năm 2014.

CÔNG TY CỔ PHẦN ĐẦU TƯ HẠ TẦNG GIAO THÔNG ĐÈO CÀ

Km11+500 tuyến đường dẫn phía Nam hầm Hải Vân, P. Hòa Hiệp Bắc, Q.Liên Chiểu, TP Đà Nẵng

THUYẾT MINH BÁO CÁO TÀI CHÍNH HỢP NHẤT*Cho giai đoạn hoạt động từ ngày 01 tháng 01 năm 2022 đến ngày 31 tháng 03 năm 2022***V. THÔNG TIN BỔ SUNG CHO CÁC KHOẢN MỤC TRÌNH BÀY TRÊN BẢNG CÂN ĐỐI KẾ TOÁN HỢP NHẤT (tiếp theo)****3. PHẢI THU NGẮN HẠN CỦA KHÁCH HÀNG**

	31/03/2022 VND	01/01/2022 VND
Bên liên quan	298.689.971.054	156.948.746.334
Công ty Cổ phần Tập đoàn Đèo Cà	94.172.932.675	140.481.698.327
Công ty Cổ phần Đầu tư BOT Đèo Cà Khánh Hòa	7.382.196.734	8.018.141.334
Công ty Cổ phần Tư vấn Xây dựng A2Z	6.760.633.946	6.656.906.673
Công ty Cổ phần Tư vấn Xây dựng Hoàng Long	-	822.000.000
Công ty Cổ phần Quản lý và Khai thác Đường Cao tốc Đèo Cà	772.028.179	700.000.000
Công ty Cổ phần BOT Trung Lương - Mỹ Thuận	358.909.090	270.000.000
Công ty Cổ phần Xây dựng Đèo Cà	189.243.270.430	-
Bên khác	33.731.848.460	247.391.026.620
Công ty Cổ phần Xây dựng Cầu đường 19	5.159.490.529	5.159.490.529
Công ty Cổ phần Sông Đà 10	5.082.418.376	5.082.418.376
Công ty Quản lý và Sửa chữa Đường bộ Đắk Lắk	3.399.652.533	3.399.652.533
Công ty TNHH Thu phí tự động VECT	799.660.000	907.780.000
Công ty TNHH MTV Kiểm định Kỹ thuật An toàn Dầu khí Việt Nam	354.000.000	354.000.000
Xí nghiệp Đầu tư và Phát triển Khu Công nghiệp Bắc Chu Lai	278.976.912	278.976.912
Công ty Cổ phần Quản lý và Xây dựng Đường bộ Quảng Nam - Đà Nẵng	249.999.800	249.999.800
Tổng đội Thanh niên Xung phong Nông nghiệp 4	219.676.656	219.676.656
Công ty Cổ phần Xây dựng Giao thông 503	215.066.430	215.066.430
Công ty Cổ phần Xây dựng Đèo Cà	-	177.848.367.430
Đối tượng khác	17.972.907.224	53.675.597.954
Cộng	332.421.819.514	404.339.772.954

CÔNG TY CỔ PHẦN ĐẦU TƯ HẠ TẦNG GIAO THÔNG ĐÈO CẢ

Km11+500 tuyến đường dẫn phía Nam hầm Hải Vân, P. Hòa Hiệp Bắc, Q.Liên Chiểu, TP Đà Nẵng

THUYẾT MINH BÁO CÁO TÀI CHÍNH HỢP NHẤT

Cho giai đoạn hoạt động từ ngày 01 tháng 01 năm 2022 đến ngày 31 tháng 03 năm 2022

V. THÔNG TIN BỔ SUNG CHO CÁC KHOẢN MỤC TRÌNH BÀY TRÊN BẢNG CÂN ĐỐI KẾ TOÁN HỢP NHẤT (tiếp theo)**4. TRẢ TRƯỚC CHO NGƯỜI BÁN**

	31/03/2022 VND	01/01/2022 VND
a. Ngắn hạn		
<i>Bên liên quan</i>		
Công ty Cổ phần Xây dựng Đèo Cả	14.546.863.255	-
<i>Bên khác</i>	47.516.530.141	37.429.539.433
Công ty Cổ phần Tập đoàn Quốc tế Đông Á	14.359.029.400	14.359.029.400
Công ty Cổ phần Xuất nhập khẩu Ô tô và Xe chuyên dụng Việt Nam	5.992.200.000	5.992.200.000
Công ty TNHH Đá Hóa An I	2.336.354.462	2.787.370.611
Công ty Cổ phần Tư vấn Xây dựng Điện I	1.000.000.000	1.000.000.000
Công ty Cổ phần Nhà thép Tiền chế Chí Việt	673.571.100	673.571.100
Công ty TNHH Tư Vấn Đầu tư Xây dựng Amicons	180.000.000	180.000.000
Công ty TNHH MTV Thương mại & Dịch vụ Kỹ thuật Điện C.D.E	-	3.599.297.300
Công ty Cổ phần Kỹ thuật Ánh Minh	-	912.353.431
Đối tượng khác	22.975.375.179	7.925.717.591
	62.063.393.396	37.429.539.433
b. Dài hạn		
<i>Bên liên quan</i>	10.356.014.000	10.442.505.000
Công ty Cổ phần Tư vấn Xây dựng Hoàng Long	-	86.491.000
Công ty Cổ phần Tư vấn Xây dựng A2Z	10.356.014.000	10.356.014.000
<i>Bên khác</i>	221.108.684.183	222.472.820.487
Công ty Cổ phần Xây dựng Công trình Ngầm	94.082.320.759	94.082.320.759
Tổng Công ty Xây dựng Lũng Lô	14.067.301.993	14.067.301.993
Ban Quản lý Dự án 85	21.807.969.484	21.807.969.484
Công ty Cổ phần Sông Đà 10	9.381.606.667	9.381.606.667
Tổng Công ty Xây dựng Công trình Giao thông 8 - CTCP	7.176.702.514	7.176.702.514
Tổng Công ty Tư vấn Thiết kế Giao thông Vận tải	1.195.842.793	1.195.842.793
Đối tượng khác	73.396.939.973	74.761.076.277
	231.464.698.183	232.915.325.487
Cộng	293.528.091.579	270.344.864.920

CÔNG TY CỔ PHẦN ĐẦU TƯ HẠ TẦNG GIAO THÔNG ĐÈO CẢ

Km11+500 tuyến đường dẫn phía Nam hầm Hải Vân, P. Hòa Hiệp Bắc, Q.Liên Chiểu, TP Đà Nẵng

THUYẾT MINH BÁO CÁO TÀI CHÍNH HỢP NHẤT

Cho giai đoạn hoạt động từ ngày 01 tháng 01 năm 2022 đến ngày 31 tháng 03 năm 2022

V. THÔNG TIN BỔ SUNG CHO CÁC KHOẢN MỤC TRÌNH BÀY TRÊN BẢNG CÂN ĐỐI KẾ TOÁN HỢP NHẤT (tiếp theo)

5. PHẢI THU VỀ CHO VAY NGẮN HẠN

	31/03/2022	01/01/2022
	VND	VND
Công ty TNHH MTV Đầu tư Sài Gòn	1.000.000.000	1.000.000.000

Khoản cho Công ty TNHH MTV Đầu tư Sài Gòn vay với lãi suất 9%/năm và thời hạn vay dưới 12 tháng.

CÔNG TY CỔ PHẦN ĐẦU TƯ HẠ TẦNG GIAO THÔNG ĐÈO CẢ

Km11+500 tuyến đường dẫn phía Nam hầm Hải Vân, P. Hòa Hiệp Bắc, Q.Liên Chiểu, TP Đà Nẵng

THUYẾT MINH BÁO CÁO TÀI CHÍNH HỢP NHẤT

Cho giai đoạn hoạt động từ ngày 01 tháng 01 năm 2022 đến ngày 31 tháng 03 năm 2022

V. THÔNG TIN BỔ SUNG CHO CÁC KHOẢN MỤC TRÌNH BÀY TRÊN BẢNG CÂN ĐỐI KẾ TOÁN HỢP NHẤT (tiếp theo)**6. PHẢI THU KHÁC**

	31/03/2022		01/01/2022	
	Giá trị VND	Dự phòng VND	Giá trị VND	Dự phòng VND
a. Ngắn hạn				
Tạm ứng	52.583.049.555	-	51.718.557.418	-
Phải thu khác	155.045.831.868	873.033.836	164.615.867.696	873.033.836
<i>Bên khác</i>	<i>143.642.603.664</i>	<i>873.033.836</i>	<i>148.431.595.696</i>	<i>873.033.836</i>
Công ty Cổ phần Xây dựng Đèo Cả	-	-	6.839.007.547	-
Cục Quản lý đường bộ III	837.818.000	837.818.000	837.818.000	837.818.000
Ban Giải phóng Mặt bằng Quận Liên Chiểu	3.115.835.244	-	3.115.835.244	-
BQL Dự án các Công trình Trọng điểm - UBND tỉnh Khánh Hòa	4.919.720.000	-	4.919.720.000	-
Công ty Bảo hiểm PVI Gia Định	22.041.701	-	22.041.701	-
Công ty Cổ phần Xây Dựng Công Trình Ngâm	3.070.496.900	-	3.070.496.900	-
Hội đồng bồi thường hỗ trợ TĐC các dự án trọng điểm trên địa bàn huyện Phú Lộc	26.058.512.000	-	26.058.512.000	-
Trung tâm phát triển quỹ đất huyện Đông Hòa	1.720.647.866	-	1.720.647.866	-
Trung tâm phát triển quỹ đất thành phố Đà Nẵng	1.520.085.456	-	1.520.085.456	-
Trung tâm phát triển quỹ đất thành Phố Quy Nhơn	8.670.686.533	-	8.670.686.533	-
Trung tâm phát triển quỹ đất thị xã Sông Cầu	2.592.976.012	-	2.592.976.012	-
Các đối tượng khác	91.113.783.952	35.215.836	89.063.768.437	35.215.836
Bên liên quan	11.403.228.204	-	16.184.272.000	-
Công ty Cổ phần Đầu tư và Xây dựng JCV Việt Nam	3.758.872.000	-	3.758.872.000	-
Công ty TNHH Phát triển Hạ tầng và Đầu tư Tài chính Đèo Cả	-	-	12.325.400.000	-
Công ty Cổ phần Xây dựng Đèo Cả	6.839.007.547	-	-	-
Công ty Cổ phần Tập đoàn Đèo Cả	805.348.657	-	100.000.000	-
	207.628.881.423	873.033.836	216.334.425.114	873.033.836

CÔNG TY CỔ PHẦN ĐẦU TƯ HẠ TẦNG GIAO THÔNG ĐÈO CẢ

Km11+500 tuyến đường dân phố Nam hầm Hải Vân, P. Hòa Hiệp Bắc, Q.Liên Chiểu, TP Đà Nẵng

THUYẾT MINH BÁO CÁO TÀI CHÍNH HỢP NHẤT

Cho giai đoạn hoạt động từ ngày 01 tháng 01 năm 2022 đến ngày 31 tháng 03 năm 2022

V. THÔNG TIN BỔ SUNG CHO CÁC KHOẢN MỤC TRÌNH BÀY TRÊN BẢNG CÂN ĐỐI KẾ TOÁN HỢP NHẤT (tiếp theo)**6. PHẢI THU KHÁC (tiếp theo)**

	31/03/2022		01/01/2022	
	Giá trị VND	Dự phòng VND	Giá trị VND	Dự phòng VND
b. Dài hạn				
Ký cược, ký quỹ	2.166.503.000	-	2.166.503.000	-
Phải thu khác	49.968.075.196	-	38.375.950.044	-
Trung tâm phát triển quỹ đất huyện Chi Lăng	4.860.513.038	-	4.860.513.038	-
Trung tâm phát triển quỹ đất và Cụm công nghiệp huyện Lạng Giang	12.301.719.456	-	12.301.719.456	-
Trung tâm phát triển quỹ đất huyện Hữu Lũng	5.033.084.500	-	5.033.084.500	-
Phải thu tiền sửa chữa, bảo hành dự án	25.096.534.444	-	14.238.250.544	-
Phải thu khác	2.676.223.758	-	1.942.382.506	-
Phải thu tạm ứng cổ tức	85.116.084.898	-	85.116.084.898	-
Bên khác	34.191.100.394	-	34.191.100.394	-
Công ty Cổ phần Đầu tư và Xây Dựng Việt Thành	239.057.455	-	239.057.455	-
Công ty Cổ phần Đầu tư Thương mại Quốc tế Hà Thành	33.952.042.939	-	33.952.042.939	-
Bên liên quan	50.924.984.504	-	50.924.984.504	-
Công ty Cổ phần BOT Hưng Phát	50.924.984.504	-	50.924.984.504	-
	137.250.663.094	-	125.658.537.942	-
Cộng	344.879.544.517	873.033.836	341.992.963.056	873.033.836

CÔNG TY CỔ PHẦN ĐẦU TƯ HẠ TẦNG GIAO THÔNG ĐÈO CẢ

Km11+500 tuyến đường dẫn phía Nam hầm Hải Vân, P. Hòa Hiệp Bắc, Q.Liên Chiểu, TP Đà Nẵng

THUYẾT MINH BÁO CÁO TÀI CHÍNH HỢP NHẤT

Cho giai đoạn hoạt động từ ngày 01 tháng 01 năm 2022 đến ngày 31 tháng 03 năm 2022

V. THÔNG TIN BỔ SUNG CHO CÁC KHOẢN MỤC TRÌNH BÀY TRÊN BẢNG CÂN ĐỐI KẾ TOÁN HỢP NHẤT (tiếp theo)**7. NỢ XẤU**

Tổng giá trị các khoản phải thu, cho vay quá hạn thanh toán hoặc chưa quá hạn nhưng khó có khả năng thu hồi:

	31/03/2022		01/01/2022	
	Giá gốc VND	Giá trị có thẻ thu hồi VND	Dự phòng VND	Giá trị có thẻ thu hồi VND
Phải thu khách hàng	11.035.892.482	-	(11.035.892.482)	11.035.892.482
Công ty Cổ phần Xây dựng Cầu đường 19	5.159.490.529	-	(5.159.490.529)	-
Công ty Quản lý và Sửa chữa Đường bộ	3.399.652.533	-	(3.399.652.533)	-
Đắc Lắc	2.476.749.420	-	(2.476.749.420)	-
Đối tượng khác	1.301.620.413	-	(1.301.620.413)	(1.301.620.413)
Trả trước cho người bán	673.571.100	-	(673.571.100)	(673.571.100)
Công ty Cổ phần Nhà thép Tiên chế Chí Việt	628.049.313	-	(628.049.313)	-
Đối tượng khác	873.033.836	-	(873.033.836)	(873.033.836)
Phải thu ngắn hạn khác	837.818.000	-	(837.818.000)	(837.818.000)
Cục Quản lý Đường bộ III	35.215.836	-	(35.215.836)	-
Đối tượng khác	13.210.546.731	-	(13.210.546.731)	(13.210.546.731)
Cộng				

CÔNG TY CỔ PHẦN ĐẦU TƯ HẠ TẦNG GIAO THÔNG ĐÈO CẢ

Km11+500 tuyến đường dẫn phía Nam hầm Hải Vân, P. Hòa Hiệp Bắc, Q.Liên Chiểu, TP Đà Nẵng

THUYẾT MINH BÁO CÁO TÀI CHÍNH HỢP NHẤT

Cho giai đoạn hoạt động từ ngày 01 tháng 01 năm 2022 đến ngày 31 tháng 03 năm 2022

V. THÔNG TIN BỔ SUNG CHO CÁC KHOẢN MỤC TRÌNH BÀY TRÊN BẢNG CÂN ĐỐI KẾ TOÁN HỢP NHẤT (tiếp theo)**8. HÀNG TỒN KHO**

	31/03/2022		01/01/2022	
	Giá gốc VND	Dự phòng VND	Giá gốc VND	Dự phòng VND
Nguyên liệu, vật liệu	6.180.455.307	-	5.385.808.582	-
Công cụ, dụng cụ	243.035.758	-	243.035.758	-
Chi phí sản xuất kinh doanh dở dang (*)	85.185.566.427	-	32.654.864.766	-
Cộng	91.609.057.492	-	38.283.709.106	-

(*) Chi phí sản xuất kinh doanh dở dang liên quan đến chi phí của các công trình xây lắp chưa hoàn thành.
 - Giá trị hàng tồn kho ứ đọng, kém, mất phẩm chất không có khả năng tiêu thụ tại thời điểm cuối kỳ: Không có
 - Giá trị hàng tồn kho dùng để thế chấp, cầm cố đảm bảo cho các khoản nợ phải trả tại thời điểm cuối kỳ: Không có

9. CHI PHÍ TRẢ TRƯỚC

	31/03/2022 VND	01/01/2022 VND
a. Ngắn hạn		
Lãi vay chờ phân bổ	122.392.961.751	195.828.759.432
Chi phí sửa chữa, bảo hiểm xe	149.349.461	261.848.362
Công cụ, dụng cụ xuất dùng	62.840.419	168.140.464
Các khoản khác	25.020.849.810	25.027.304.427
	147.626.001.441	221.286.052.685
b. Dài hạn		
Lãi vay chờ phân bổ	3.445.374.063.026	2.991.383.533.735
Chi phí dịch vụ thuê ngoài	4.871.583.571	714.503.183
Chi phí sửa chữa trung tu mặt đường	3.103.753.521	3.351.695.283
Chi phí sửa chữa, bảo hiểm xe	23.122.517	35.294.143
Các khoản khác	2.881.482.091	2.944.408.338
	3.456.254.004.726	2.998.429.434.682
Cộng	3.603.880.006.167	3.219.715.487.367

CÔNG TY CỔ PHẦN ĐẦU TƯ HẠ TẦNG GIAO THÔNG ĐÈO CẢ

Km11+500 tuyến đường dẫn phía Nam hầm Hải Vân, P. Hòa Hiệp Bắc, Q. Liên Chiểu, TP Đà Nẵng

THUYẾT MINH BÁO CÁO TÀI CHÍNH HỢP NHẤT

Cho giai đoạn hoạt động từ ngày 01 tháng 01 năm 2022 đến ngày 31 tháng 03 năm 2022

V. THÔNG TIN BỔ SUNG CHO CÁC KHOẢN MỤC TRÌNH BÀY TRÊN BẢNG CÂN ĐỐI KẾ TOÁN HỢP NHẤT (tiếp theo)**10. TÀI SẢN CÓ ĐỊNH HỮU HÌNH**

	Nhà cửa, vật kiến trúc		Máy móc thiết bị		Phương tiện vận tải		Thiết bị dụng cụ quản lý		Cộng
	VND	VND	VND	VND	VND	VND	VND	VND	
NGUYÊN GIÁ									
Tại ngày 01/01/2022	30.022.560.387.302	15.864.778.988	56.665.301.319	23.050.736.372	30.118.141.203.981				
Số tăng trong kỳ	13.901.949.997	2.388.888.889	4.317.000.000	-	20.607.838.886				
Mua trong kỳ	-	2.388.888.889	4.317.000.000	-	6.705.888.889				
Tặng khác	13.901.949.997	-	-	-	13.901.949.997				
Số giảm trong kỳ	(5.775.323.411)	-	-	-	(5.775.323.411)				
Chuyển sang BĐS đầu tư	-	-	-	-	-				
Thanh lý, nhượng bán	-	-	-	-	-				
Giảm khác	(5.775.323.411)	-	-	-	(5.775.323.411)				
Tại ngày 31/03/2022	30.030.687.013.888	18.253.667.877	60.982.301.319	23.050.736.372	30.132.973.719.456				

GIÁ TRỊ HAO MÒN LŨY KẾ

Tại ngày 01/01/2022	1.340.188.235.276	11.534.083.807	46.744.894.222	16.825.692.947	1.415.292.906.252				
Số tăng trong kỳ	64.266.818.678	366.028.277	850.146.869	642.608.369	66.125.602.193				
Khấu hao trong kỳ	64.266.818.678	366.028.277	850.146.869	642.608.369	66.125.602.193				
Tặng khác	-	-	-	-	-				
Số giảm trong kỳ	(2.090.907)	-	-	-	(2.090.907)				
Chuyển sang BĐS đầu tư	-	-	-	-	-				
Thanh lý, nhượng bán	-	-	-	-	-				
Giảm khác	(2.090.907)	-	-	-	(2.090.907)				
Tại ngày 31/03/2022	1.404.452.963.047	11.900.112.084	47.595.041.091	17.468.301.316	1.481.416.417.538				

CÔNG TY CỔ PHẦN ĐẦU TƯ HẠ TẦNG GIAO THÔNG ĐÈO CẢ

Km1+500 tuyến đường dẫn phía Nam hầm Hải Vân, P. Hòa Hiệp Bắc, Q.Liên Chiểu, TP Đà Nẵng

THUYẾT MINH BÁO CÁO TÀI CHÍNH HỢP NHẤT

Cho giai đoạn hoạt động từ ngày 01 tháng 01 năm 2022 đến ngày 31 tháng 03 năm 2022

V. THÔNG TIN BỔ SUNG CHO CÁC KHOẢN MỤC TRÌNH BÀY TRÊN BẢNG CÂN ĐỐI KẾ TOÁN HỢP NHẤT (tiếp theo)

10. TÀI SẢN CÓ ĐỊNH HỮU HÌNH (tiếp theo)

- Giá trị còn lại cuối năm của TSCĐ hữu hình dùng để thế chấp, cầm cố đảm bảo khoản vay: 27.786.743.732.887 VND
- Nguyên giá TSCĐ cuối năm đã khấu hao hết nhưng vẫn còn sử dụng: 44.897.248.920 VND
- Giá trị còn lại TSCĐ cuối năm chờ thanh lý: 0 đồng
- Các cam kết về việc mua, bán TSCĐ hữu hình có giá trị lớn trong tương lai;

Nguyên giá tạm tính của tài sản hình thành từ dự án BOT như sau:

Nguyên giá tạm tính của Dự án đầu tư xây dựng hầm đường bộ qua Đèo Cả:

- Hạng mục hầm Cổ Mã và đường dẫn là 3.038.620.880.732 đồng;

- Hạng mục hầm Đèo Cả là 6.374.947.625.414 đồng;

- Hạng mục hầm Cù Mông là 2.898.117.355.184 đồng;

- Hạng mục hầm Hải Vân là 5.126.521.395.924 đồng.

Nguyên giá tạm tính của dự án hạng mục tăng cường mặt đường QL1 đoạn Km1 + 800 – Km 106 + 500 là 1.761.415.098.541 đồng

Nguyên giá tạm tính của dự án hạng mục tuyến cao tốc Bắc Giang – Tp. Lạng Sơn đoạn KM45+100 – KM 108 + 500 là 10.399.445.194.018 đồng

Nguyên giá tạm tính của dự án Hầm đường bộ Phước Tượng và Phú Gia, QL1A, Tỉnh Thừa Thiên Huế là 1.373.336.011.198 đồng

- Đối với dự án đầu tư theo hình thức Xây dựng - Kinh doanh - Chuyển giao (B.O.T) thời gian trích khấu hao tài sản cố định được xác định là thời gian khai thác hoàn vốn đầu tư của chủ đầu tư tại dự án. Việc trích khấu hao tài sản cố định hình thành từ dự án theo tỷ lệ tương ứng với doanh thu hàng năm phù hợp với thời gian khai thác thu phí hoàn vốn của dự án (tương tự như phương pháp khấu hao theo số lượng, khối lượng sản phẩm).

CÔNG TY CỔ PHẦN ĐẦU TƯ HẠ TẦNG GIAO THÔNG ĐÈO CẢ

Km11+500 tuyến đường dẫn phía Nam hầm Hải Vân, P. Hòa Hiệp Bắc, Q.Liên Chiểu, TP Đà Nẵng

THUYẾT MINH BÁO CÁO TÀI CHÍNH HỢP NHẤT

Cho giai đoạn hoạt động từ ngày 01 tháng 01 năm 2022 đến ngày 31 tháng 03 năm 2022

V. THÔNG TIN BỔ SUNG CHO CÁC KHOẢN MỤC TRÌNH BÀY TRÊN BẢNG CÂN ĐỐI KẾ TOÁN HỢP NHẤT (tiếp theo)**11. TÀI SẢN CÓ ĐỊNH VÔ HÌNH**

	Quyền sử dụng đất VND	Phần mềm vi tính VND	TSCĐ vô hình khác VND	Cộng VND
NGUYÊN GIÁ				
Tại ngày 01/01/2022	618.292.634	584.500.850	183.403.472	1.386.196.956
Mua trong kỳ				-
Tại ngày 31/03/2022	618.292.634	584.500.850	183.403.472	1.386.196.956
GIÁ TRỊ HAO MÒN LŨY KẾ				
Tại ngày 01/01/2022	64.441.225	479.500.861	73.361.388	617.303.474
Khấu hao trong kỳ	3.220.272	52.746.690		55.966.962
Tại ngày 31/03/2022	67.661.497	532.247.551	73.361.388	673.270.436
GIÁ TRỊ CÒN LẠI				
Tại ngày 01/01/2022	553.851.409	104.999.989	110.042.084	768.893.482
Tại ngày 31/03/2022	550.631.137	52.253.299	110.042.084	712.926.520

Giá trị còn lại cuối năm của TSCĐ vô hình dùng để thế chấp, cầm cố đảm bảo khoản vay:

93.749.989 VND

Nguyên giá TSCĐ vô hình đã khấu hao hết nhưng vẫn sử dụng:

865.131.987 VND

12. CHI PHÍ XÂY DỰNG CƠ BẢN DỜ DANG

	31/03/2022 VND	01/01/2022 VND
Sửa chữa văn phòng, nhà xưởng	12.300.676.810	12.259.242.728

13. LỢI THỂ THƯƠNG MẠI

	31/03/2022 VND	01/01/2022 VND
Số dư đầu năm	19.026.492.287	21.481.523.551
Tăng trong năm	-	-
Phân bổ trong năm	(613.757.816)	(2.455.031.264)
Số dư cuối năm	18.412.734.471	19.026.492.287

CÔNG TY CỔ PHẦN ĐẦU TƯ HẠ TẦNG GIAO THÔNG ĐÈO CẢ

Km11+500 tuyến đường dẫn phía Nam hầm Hải Vân, P. Hòa Hiệp Bắc, Q. Liên Chiểu, TP Đà Nẵng

THUYẾT MINH BÁO CÁO TÀI CHÍNH HỢP NHẤT

Cho giai đoạn hoạt động từ ngày 01 tháng 01 năm 2022 đến ngày 31 tháng 03 năm 2022

V. THÔNG TIN BỔ SUNG CHO CÁC KHOẢN MỤC TRÌNH BÀY TRÊN BẢNG CÂN ĐỐI KẾ TOÁN HỢP NHẤT (tiếp theo)

14. PHẢI TRẢ NGƯỜI BÁN

	31/03/2022		01/01/2022	
	Giá trị VND	Số có khả năng thanh toán VND	Giá trị VND	Số có khả năng thanh toán VND
a. Ngắn hạn				
Bên liên quan				
Công ty Cổ phần Tập đoàn Đèo Cả	436.608.803.520	436.608.803.520	438.357.412.901	438.357.412.901
Công ty Cổ phần An Ninh Đèo Cả	394.217.654.411	394.217.654.411	392.737.560.387	392.737.560.387
Công ty Cổ phần Quản lý và Khai thác Đường Cao tốc Đèo Cả	18.072.381.566	18.072.381.566	17.409.382.266	17.409.382.266
Công ty Cổ phần Tư vấn Xây dựng Hoàng Long	5.503.966.284	5.503.966.284	8.256.472.379	8.256.472.379
Công ty Cổ phần Tư vấn Xây dựng A2Z	-	-	1.796.396.412	1.796.396.412
Bên khác	18.814.801.259	18.814.801.259	18.157.601.457	18.157.601.457
Công ty Cổ phần LICOGI 16	634.285.464.139	634.285.464.139	691.075.166.887	691.075.166.887
Công ty TNHH Xây dựng Mỹ Đà	125.620.568.337	125.620.568.337	126.120.568.337	126.120.568.337
Công ty Cổ phần Tập đoàn Tri Nam	75.356.917.682	75.356.917.682	75.356.917.682	75.356.917.682
Công ty TNHH Hòa Hiệp	66.496.752.520	66.496.752.520	122.491.454.000	122.491.454.000
Công ty TNHH MTV Xây dựng 470	56.746.314.256	56.746.314.256	56.746.314.256	56.746.314.256
Công ty TNHH Xây dựng Tổng hợp Đồng Hới	34.549.076.453	34.549.076.453	34.549.076.453	34.549.076.453
Công ty Cổ phần Xây dựng Đèo cả	24.033.539.459	24.033.539.459	24.033.539.459	24.033.539.459
Công ty TNHH MTV Minh Đăng	23.752.155.816	23.752.155.816	24.473.155.816	24.473.155.816
Công ty Cổ phần Giao thông Xây dựng Số 1	17.966.582.114	17.966.582.114	17.966.582.114	17.966.582.114
Tổng công ty Xây dựng Lũng Lô	15.774.315.053	15.774.315.053	13.356.138.053	13.356.138.053
Công ty Cổ phần Nam Tân	12.000.378.308	12.000.378.308	12.000.378.308	12.000.378.308
Công ty Cổ phần Thương mại và Xây dựng Hoàng Long	13.243.783.828	13.243.783.828	13.243.783.828	13.243.783.828
Công ty Cổ phần Xây dựng Đại Thành	-	-	6.605.075.302	6.605.075.302
Tổng Công ty Xây dựng Hà Nội	3.375.133.010	3.375.133.010	3.375.133.010	3.375.133.010
Công ty Cổ phần Xây dựng Lũng Lô 9	2.254.195.200	2.254.195.200	2.254.195.200	2.254.195.200
Công ty TNHH Nhạc Sơn	4.415.429.595	4.415.429.595	4.415.429.595	4.415.429.595
	1.413.813.206	1.413.813.206	1.413.813.206	1.413.813.206

CÔNG TY CỔ PHẦN ĐẦU TƯ HẠ TẦNG GIAO THÔNG ĐÈO CẢ

Km11+500 tuyến đường dân phố Nam hầm Hải Vân, P. Hòa Hiệp Bắc, Q.Liên Chiểu, TP Đà Nẵng

THUYẾT MINH BÁO CÁO TÀI CHÍNH HỢP NHẤT

Cho giai đoạn hoạt động từ ngày 01 tháng 01 năm 2022 đến ngày 31 tháng 03 năm 2022

V. THÔNG TIN BỔ SUNG CHO CÁC KHOẢN MỤC TRÌNH BÀY TRÊN BẢNG CÂN ĐỐI KẾ TOÁN HỢP NHẤT (tiếp theo)**14. PHẢI TRẢ NGƯỜI BÁN (tiếp theo)**

	31/03/2022		01/01/2022	
	Giá trị VND	Số có khả năng thanh toán VND	Giá trị VND	Số có khả năng thanh toán VND
Công ty Cổ phần Đầu tư Giáo dục Phát triển Công nghệ Năng lượng Việt Nam	4.964.896.734	4.964.896.734	4.964.896.734	4.964.896.734
Đối tượng khác	152.321.612.568	152.321.612.568	147.708.715.534	147.708.715.534
	1.070.894.267.659	1.070.894.267.659	1.129.432.579.788	1.129.432.579.788
b. Dài hạn				
Bên liên quan	35.059.639.346	35.059.639.346	53.806.311.591	53.806.311.591
Công ty Cổ phần Tư vấn Xây dựng Hoàng Long	-	-	18.758.222.245	18.758.222.245
Công ty Cổ phần Đầu tư và Xây dựng ICV Việt Nam	2.719.148.000	2.719.148.000	2.719.148.000	2.719.148.000
Công ty Cổ phần Tư vấn Xây dựng A2Z	32.340.491.346	32.340.491.346	32.328.941.346	32.328.941.346
Bên khác	415.323.514.584	415.323.514.584	397.559.759.439	397.559.759.439
Chi nhánh Công ty TNHH MTV BCA - Thăng Long tại Tp Hồ Chí Minh	22.066.275.015	22.066.275.015	22.066.275.015	22.066.275.015
Công ty Cổ phần Kỹ thuật Công nghiệp Á Châu	18.019.220.715	18.019.220.715	18.019.220.715	18.019.220.715
Công ty Cổ phần Công nghệ Sao Bắc Đẩu	63.324.714.138	63.324.714.138	63.324.714.138	63.324.714.138
Công ty Cổ phần Xây dựng và Nhân lực Việt Nam	6.649.125.023	6.649.125.023	6.649.125.023	6.649.125.023
Công ty TNHH APAVE Châu Á - Thái Bình Dương	20.646.941.214	20.646.941.214	20.646.941.214	20.646.941.214
Công ty TNHH MTV BCA - Thăng Long	34.783.028.365	34.783.028.365	34.783.028.365	34.783.028.365
Công ty TNHH NIPPON KOEI Việt Nam Internationalllc	13.569.057.653	13.569.057.653	13.569.057.653	13.569.057.653
Công ty Cổ phần Xây Dựng và Đầu tư 492	8.594.572.647	8.594.572.647	8.594.572.647	8.594.572.647
Chi nhánh Công ty TNHH MTV BCA Thăng Long - Xi nghiệp Đại Việt	114.873.463.105	114.873.463.105	114.873.463.105	114.873.463.105
Đối tượng khác	112.797.116.709	112.797.116.709	95.033.361.564	95.033.361.564
	450.383.153.930	450.383.153.930	451.366.071.030	451.366.071.030
Cộng	1.521.277.421.589	1.521.277.421.589	1.580.798.650.818	1.580.798.650.818

CÔNG TY CỔ PHẦN ĐẦU TƯ HẠ TẦNG GIAO THÔNG ĐỀ CẢ

Km11+500 tuyến đường dẫn phía Nam hầm Hải Vân, P. Hòa Hiệp Bắc, Q.Liên Chiểu, TP Đà Nẵng

THUYẾT MINH BÁO CÁO TÀI CHÍNH HỢP NHẤT

Cho giai đoạn hoạt động từ ngày 01 tháng 01 năm 2022 đến ngày 31 tháng 03 năm 2022

V. THÔNG TIN BỔ SUNG CHO CÁC KHOẢN MỤC TRÌNH BÀY TRÊN BẢNG CÂN ĐỐI KẾ TOÁN HỢP NHẤT (tiếp theo)

14. PHẢI TRẢ NGƯỜI BÁN (tiếp theo)

Số nợ quá hạn chưa thanh toán: Không có

15. NGƯỜI MUA TRẢ TIỀN TRƯỚC NGẮN HẠN

	31/03/2022	01/01/2022
	VND	VND
Công ty Cổ phần Cao tốc Cam Lâm - Vĩnh Hảo	62.376.793.343	-
Công ty Cổ phần Xây dựng công trình Ngầm	1.495.821.371	1.495.821.371
Công ty Xăng dầu Khu vực V	-	3.000.000.000
Tổng Công ty Xây dựng Lũng Lô	2.475.005.925	2.475.005.925
Đối tượng khác	689.304.351	677.947.867
Cộng	67.036.924.990	7.648.775.163

CÔNG TY CỔ PHẦN ĐẦU TƯ HẠ TẦNG GIAO THÔNG ĐÈO CẢ

Km11+500 tuyến đường dẫn phía Nam hầm Hải Vân, P. Hòa Hiệp Bắc, Q.Liên Chiểu, TP Đà Nẵng

THUYẾT MINH BÁO CÁO TÀI CHÍNH HỢP NHẤT

Cho giai đoạn hoạt động từ ngày 01 tháng 01 năm 2022 đến ngày 31 tháng 03 năm 2022

V. THÔNG TIN BỔ SUNG CHO CÁC KHOẢN MỤC TRÌNH BÀY TRÊN BẢNG CÂN ĐỐI KẾ TOÁN HỢP NHẤT (tiếp theo)

16. THUẾ VÀ CÁC KHOẢN PHẢI TRẢ NHÀ NƯỚC

	01/01/2022		Số phải nộp trong năm	Số đã thực nộp trong năm	31/03/2022	
	Phải thu	Phải trả			Phải thu	Phải trả
Thuế giá trị gia tăng	2.402.093.441	4.963.439.908	4.436.955.778	8.375.495.456	2.856.805.659	1.479.612.448
Thuế thu nhập doanh nghiệp	-	37.227.634.839	6.982.267.067	20.030.000.000	-	24.179.901.906
Thuế thu nhập cá nhân	-	442.190.114	261.945.203	537.764.736	-	166.370.581
Các khoản phải nộp khác	118.911.073	1.031.073.509	3.000.000	1.034.073.509	118.911.073	-
Cộng	2.521.004.514	43.664.338.370	11.684.168.048	29.977.333.701	2.975.716.732	25.825.884.935

Quyết toán thuế của Công ty sẽ chịu sự kiểm tra của cơ quan thuế. Do việc áp dụng luật và các quy định về thuế đối với nhiều loại giao dịch khác nhau có thể được giải thích theo nhiều cách khác nhau, số thuế được trình bày trên Báo cáo tài chính có thể bị thay đổi theo quyết định của cơ quan thuế.

CÔNG TY CỔ PHẦN ĐẦU TƯ HẠ TẦNG GIAO THÔNG ĐÈO CẢ

Km11+500 tuyến đường dẫn phía Nam hầm Hải Vân, P. Hòa Hiệp Bắc, Q.Liên Chiểu, TP Đà Nẵng

THUYẾT MINH BÁO CÁO TÀI CHÍNH HỢP NHẤT

Cho giai đoạn hoạt động từ ngày 01 tháng 01 năm 2022 đến ngày 31 tháng 03 năm 2022

V. THÔNG TIN BỔ SUNG CHO CÁC KHOẢN MỤC TRÌNH BÀY TRÊN BẢNG CÂN ĐỐI KẾ TOÁN HỢP NHẤT (tiếp theo)**17. CHI PHÍ PHẢI TRẢ**

	31/03/2022 VND	01/01/2022 VND
a. Ngắn hạn		
Trích trước chi phí vận hành Hầm	-	461.157.037
Trích trước chi phí trung tu, đại tu Hầm	81.093.788.338	66.482.416.518
Trích trước lãi vay	3.858.290.185	2.359.364.187
Chi phí lãi vay phải trả	528.884.594.876	691.871.624.000
Các khoản khác	483.894.906.405	457.965.009.057
	1.097.731.579.804	1.219.139.570.799
b. Dài hạn		
Chi phí lãi vay phải trả	1.977.792.123.353	1.478.746.521.189
Trích trước lãi vay	39.785.501.886	26.544.187.517
	2.017.577.625.239	1.505.290.708.706
Cộng	3.115.309.205.043	2.724.430.279.505

18. PHẢI TRẢ KHÁC

	31/03/2022 VND	01/01/2022 VND
a. Ngắn hạn		
Tài sản thừa chờ giải quyết	46.449.775	46.449.775
Kinh phí công đoàn	1.162.271.424	1.304.582.009
Quỹ ủng hộ	418.533.926	418.533.926
Tạm ứng (số dư có 141)	293.915.756	362.061.688
Bảo lãnh thực hiện hợp đồng bảo hành, khối lượng chờ quyết toán	460.559.336.455	448.677.975.373
Công ty France Emulsion tiền lợi nhuận hợp tác kinh doanh	1.606.087.366	1.606.087.366
Công ty Cổ phần Đầu tư Hạ tầng Miền Bắc	11.385.035.388	11.385.035.388
Phải trả khác	71.779.462.176	88.025.175.894
Bên liên quan	37.629.201.557	33.591.059.194
Công ty Cổ phần Đầu tư Hải Thạch B.O.T	14.000.876.713	11.487.780.823
Công ty Cổ phần Tập đoàn Đèo Cả	23.628.324.844	22.103.278.371
Cộng	584.880.293.823	585.416.960.613
b. Dài hạn		
Gói thầu Hợp phần quốc lộ 1 - Bảo hành chờ quyết toán	37.449.235.354	37.449.235.354
Bảo đảm thực hiện hợp đồng các nhà thầu	24.379.852.645	26.379.852.645
Phải trả khác	3.263.892.637	3.203.892.637
	65.092.980.636	67.032.980.636
Cộng	649.973.274.459	652.449.941.249

Số nợ quá hạn chưa thanh toán: Không có

CÔNG TY CỔ PHẦN ĐẦU TƯ HẠ TẦNG GIAO THÔNG ĐÈO CÁ
Km11+500 tuyến đường dẫn phía Nam hầm Hải Vân, P. Hòa Hiệp Bắc, Q. Liên Chiểu, TP Đà Nẵng

THUYẾT MINH BÁO CÁO TÀI CHÍNH HỢP NHẤT

Cho giai đoạn hoạt động từ ngày 01 tháng 01 năm 2022 đến ngày 31 tháng 03 năm 2022

V. THÔNG TIN BỔ SUNG CHO CÁC KHOẢN MỤC TRÌNH BÀY TRÊN BẢNG CÂN ĐỐI KẾ TOÁN HỢP NHẤT (tiếp theo)

19. VAY VÀ NỢ THUẾ TÀI CHÍNH

	31/03/2022		Phát sinh trong kỳ		01/01/2022	
	Nợ gốc VND	Giá trị có khả năng thanh toán VND	Tăng VND	Giảm VND	Nợ gốc VND	Giá trị có khả năng thanh toán VND
a. Ngân hạn						
Vay ngắn hạn	274.568.699.553	274.568.699.553	100.282.216.141	61.573.175.906	235.859.659.318	235.859.659.318
Bên liên quan	44.131.895.603	44.131.895.603	12.500.000.000	9.700.000.000	41.331.895.603	41.331.895.603
Công ty Cổ phần Tập đoàn						
Đèo Cá	42.131.895.603	42.131.895.603	12.500.000.000	7.100.000.000	36.731.895.603	36.731.895.603
Công ty Cổ phần Đầu tư Hải						
Thạch B.O.T	2.000.000.000	2.000.000.000	-	-	2.000.000.000	2.000.000.000
Công ty Cổ phần BOT Hưng						
Phát						
Bên khác	230.436.803.950	230.436.803.950	87.782.216.141	51.873.175.906	194.527.763.715	194.527.763.715
Ngân hàng Vietinbank - CN						
Đà Nẵng	159.182.978.189	159.182.978.189	65.996.297.350	45.939.014.262	139.125.695.101	139.125.695.101
Ngân hàng TP Bank - CN						
Thăng Long Hà Nội	68.258.983.916	68.258.983.916	21.785.918.791	5.868.228.387	52.341.293.512	52.341.293.512
Cán bộ, công nhân viên	2.994.841.845	2.994.841.845	-	65.933.257	3.060.775.102	3.060.775.102
Cộng	274.568.699.553	274.568.699.553	100.282.216.141	61.573.175.906	235.859.659.318	235.859.659.318
b. Dài hạn						
Trên 1 năm đến 5 năm	218.253.300.000	218.253.300.000	-	55.650.000	218.308.950.000	218.308.950.000
Bên khác	92.853.300.000	92.853.300.000	-	55.650.000	92.908.950.000	92.908.950.000
Ngân hàng TP Bank	853.300.000	853.300.000	-	55.650.000	908.950.000	908.950.000
Công ty Cổ phần Đầu tư Hạ						
tầng Miền Bắc	92.000.000.000	92.000.000.000	-	-	92.000.000.000	92.000.000.000
Bên liên quan	125.400.000.000	125.400.000.000	-	-	125.400.000.000	125.400.000.000
Công ty Cổ phần Đầu tư Hải						
Thạch B.O.T	125.400.000.000	125.400.000.000	-	-	125.400.000.000	125.400.000.000

CÔNG TY CỔ PHẦN ĐẦU TƯ HẠ TẦNG GIAO THÔNG ĐÈO CẢ
Km11+500 tuyến đường dẫn phía Nam hầm Hải Vân, P. Hòa Hiệp Bắc, Q.Liên Chiểu, TP Đà Nẵng

THUYẾT MINH BÁO CÁO TÀI CHÍNH HỢP NHẤT

Cho giai đoạn hoạt động từ ngày 01 tháng 01 năm 2022 đến ngày 31 tháng 03 năm 2022

V. THÔNG TIN BỔ SUNG CHO CÁC KHOẢN MỤC TRÌNH BÀY TRÊN BẢNG CÂN ĐỐI KẾ TOÁN HỢP NHẤT (tiếp theo)

20. VAY VÀ NỢ THUẾ TÀI CHÍNH (tiếp theo)

	31/03/2022				01/01/2022			
	Nợ gốc VND	Giá trị có khả năng thanh toán VND	Tăng VND	Giảm VND	Nợ gốc VND	Giá trị có khả năng thanh toán VND	Tăng VND	Giảm VND
Trên 5 năm	20.561.453.393.134	20.561.453.393.134	-	92.040.000.000	20.653.493.393.134			20.653.493.393.134
Ngân hàng Vietinbank - Chi nhánh Hà Nội	19.606.052.822.777	19.606.052.822.777	-	87.000.000.000	19.693.052.822.777			19.693.052.822.777
+ Hợp đồng tín dụng số 01/2015-								
HDTDDA/NHCT106-DEOCA	2.159.867.320.571	2.159.867.320.571	-	15.000.000.000	2.174.867.320.571			2.174.867.320.571
+ Hợp đồng tín dụng số								
01/2016-								
HDTDDA/NHCT106-DEOCA	3.200.700.940.683	3.200.700.940.683	-	24.000.000.000	3.224.700.940.683			3.224.700.940.683
+ Hợp đồng tín dụng số 02-								
2013-HDTDDA/NHCT106-								
DEOCA	4.581.403.867.855	4.581.403.867.855	-	24.000.000.000	4.605.403.867.855			4.605.403.867.855
+ Hợp đồng tín dụng số								
02/2015-								
HDTDDA/NHCT106-DEOCA	1.031.991.240.733	1.031.991.240.733	-	6.000.000.000	1.037.991.240.733			1.037.991.240.733
+ Hợp đồng tín dụng số								
01/2017-								
HDTDDA/NHCT106-BOT								
BGLS	8.632.089.452.935	8.632.089.452.935	-	18.000.000.000	8.650.089.452.935			8.650.089.452.935
Ngân hàng VietA Bank - Chi nhánh Hà Nội	955.400.570.357	955.400.570.357	-	5.040.000.000	960.440.570.357			960.440.570.357
Cộng	20.779.706.693.134	20.779.706.693.134	-	92.095.650.000	20.871.802.343.134			20.871.802.343.134

CÔNG TY CỔ PHẦN ĐẦU TƯ HÀ TẶNG GIAO THÔNG ĐÈO CẢ

Km11+500 tuyến đường dẫn phía Nam hầm Hải Vân, P. Hòa Hiệp Bắc, Q. Liên Chiểu, TP Đà Nẵng

THUYẾT MINH BÁO CÁO TÀI CHÍNH HỢP NHẤT*Cho giai đoạn hoạt động từ ngày 01 tháng 01 năm 2022 đến ngày 31 tháng 03 năm 2022***V. THÔNG TIN BỔ SUNG CHO CÁC KHOẢN MỤC TRÌNH BÀY TRÊN BẢNG CÂN ĐỐI KẾ TOÁN HỢP NHẤT (tiếp theo)****20. VAY VÀ NỢ THUẾ TÀI CHÍNH (tiếp theo)**

Thông tin trình bày bổ sung các hợp đồng vay ngắn hạn:

STT	Bên cho vay	Hợp đồng	Hạn mức/Số tiền vay (VND)	Thời hạn vay	Lãi suất	Mục đích vay	Hình thức đảm bảo
1	Ngân hàng Vietinbank - CN Đà Nẵng	HỆTD số 01/2020-DCVHM/NHCT480-DII ngày 02/11/2020 HỆTD số 02/2019/- HỆTD số 02/2020- HDCVHM/NHCT480-DII ngày 02/11/2020	100.000.000.000 80.000.000.000	Theo từng lần nhận nợ nhưng không quá 9 tháng Theo từng lần nhận nợ nhưng không quá 6 tháng	Ghi trên từng giấy nhận nợ Ghi trên từng giấy nhận nợ	Phục vụ sản xuất kinh doanh Phục vụ sản xuất kinh doanh	Cà vẹt xe ô tô, giấy CNQSD nhà tại căn hộ Plaza Tín chấp
2	Ngân hàng TP Bank - CN Thăng Long Hà Nội	HỆTD số 247/2020/ HỆTD/TLG01 ngày 16/9/2020 và PL HỆTD số 432/2021/HĐTD/TLG01 ngày 14/10/2021	300.000.000.000	Theo từng lần nhận nợ nhưng không quá 10 tháng	Ghi trên từng giấy nhận nợ	Phục vụ sản xuất kinh doanh	Tín chấp
3	Công ty Cổ phần BOT Hưng Phát	HỆTD số 2609/2019/ HP-DCIC ngày 26/9/2019 và PL	2.600.000.000	12 tháng từ ngày ký hợp đồng	4%/năm	Phục vụ sản xuất kinh doanh	Tín chấp
4	Công ty Cổ phần Tập đoàn Đèo cá	HỆTD số 0201/2020 ngày 02/01/2020	400.000.000.000	12 tháng	8%/năm	Phục vụ sản xuất kinh doanh	Tín chấp
5	Công ty Cổ phần Đầu tư Hải Thạch B.O.T	Hợp đồng số 2002/2020/HTBOT-DII ngày 18/03/2020, PLHD	2.000.000.000	12 tháng	8%/năm	Phục vụ sản xuất kinh doanh	Tín chấp

CÔNG TY CỔ PHẦN ĐẦU TƯ HẠ TÀNG GIAO THÔNG ĐÈO CẢ

Km11+500 tuyến đường dẫn phía Nam hầm Hải Vân, P. Hòa Hiệp Bắc, Q.Liên Chiểu, TP Đà Nẵng

THUYẾT MINH BÁO CÁO TÀI CHÍNH HỢP NHẤT

Cho giai đoạn hoạt động từ ngày 01 tháng 01 năm 2022 đến ngày 31 tháng 03 năm 2022

V. THÔNG TIN BỔ SUNG CHO CÁC KHOẢN MỤC TRÌNH BÀY TRÊN BẢNG CÂN ĐỐI KẾ TOÁN HỢP NHẤT (tiếp theo)**20. VAY VÀ NỢ THUẾ TÀI CHÍNH (tiếp theo)**

Thông tin trình bày bổ sung các hợp đồng vay ngắn hạn: (tiếp theo)

STT	Bên cho vay	Hợp đồng	Hạn mức/Số tiền vay (VND)	Thời hạn vay	Lãi suất	Mục đích vay	Hình thức đảm bảo
6	Cán bộ, công nhân viên	Hợp đồng và các phụ lục kèm theo ký với từng cá nhân cho vay	Không giới hạn	Từ ngày ký hợp đồng đến khi kết thúc hợp đồng	Lãi suất bằng lãi tiền gửi kỳ hạn 3 tháng tại NH Công ty đang giao dịch	Phục vụ sản xuất kinh doanh	Tín chấp

Thông tin trình bày bổ sung các hợp đồng vay dài hạn:

STT	Bên cho vay	Hợp đồng	Hạn mức/Số tiền vay (VND)	Thời hạn vay	Lãi suất	Mục đích vay	Hình thức đảm bảo
1	Công ty Cổ phần Đầu tư hạ tầng Miền Bắc	Hợp đồng vay từng lần, PL	92.000.000.000	24 tháng	8%/năm	Phục vụ sản xuất kinh doanh	Tín chấp
2	Ngân hàng TPBank	HHTD số 19/2021/HDTD/TLG/01 ngày 27/01/2021	1.113.000.000	60 tháng	8%/năm đến ngày 27/01/2022, sau đó được điều chỉnh định kỳ	Phục vụ sản xuất kinh doanh	Cà vẹt xe ô tô

CÔNG TY CỔ PHẦN ĐẦU TƯ HÀ TẶNG GIAO THÔNG ĐÈO CẢ

Km11+500 tuyến đường dẫn phía Nam hầm Hải Vân, P. Hòa Hiệp Bắc, Q. Liên Chiểu, TP Đà Nẵng

THUYẾT MINH BÁO CÁO TÀI CHÍNH HỢP NHẤT

Cho giai đoạn hoạt động từ ngày 01 tháng 01 năm 2022 đến ngày 31 tháng 03 năm 2022

V. THÔNG TIN BỔ SUNG CHO CÁC KHOẢN MỤC TRÌNH BÀY TRÊN BẢNG CÂN ĐỐI KẾ TOÁN HỢP NHẤT (tiếp theo)

20. VAY VÀ NỢ THUẾ TÀI CHÍNH (tiếp theo)

Thông tin trình bày bổ sung các hợp đồng vay dài hạn: (tiếp theo)

STT	Bên cho vay	Hợp đồng	Hạn mức/Số tiền vay (VND)	Thời hạn vay	Lãi suất	Mục đích vay	Hình thức đảm bảo
3	Ngân hàng Vietinbank - CN Hà Nội	Hợp đồng số 01/2015 - HETDDA/NHCT106- DEOCA ngày 28/07/2015	2.500.000.000.000	Thời hạn vay là 204 tháng kể từ ngày giải ngân đầu tiên, thời gian giải ngân là 48 tháng kể từ ngày giải ngân đầu tiên	Ghi trên từng giấy nhận nợ	Thực hiện Hạng mục đầu tư Hầm đường bộ qua đèo Cù Mông, QL1 tỉnh Phú Yên và tỉnh Bình Định thuộc Dự án đầu tư xây dựng hầm đường bộ qua Đèo Cả - QL1, tỉnh Phú Yên và tỉnh Khánh Hòa theo hình thức BT và BOT	Quyền thu phí của Dự án BOT
		Hợp đồng số 01/2016 - HETDDA/NHCT106- DEOCA ngày 02/02/2016	4.182.000.000.000	Thời hạn vay là 20 năm kể từ ngày giải ngân đầu tiên, thời gian giải ngân là 4 năm kể từ ngày giải ngân đầu tiên.	Ghi trên từng giấy nhận nợ	Thực hiện Giai đoạn 2 - Mở rộng Hầm Hải Vân thuộc Hạng mục đầu tư ở rộng Hầm Đường bộ Hải Vân QL1, tỉnh Thừa Thiên Huế và TP Đà Nẵng	Quyền thu phí của Dự án BOT

CÔNG TY CỔ PHẦN ĐẦU TƯ HÀ TẶNG GIAO THÔNG ĐÈO CẢ

Km11+500 tuyến đường dẫn phía Nam hầm Hải Vân, P. Hòa Hiệp Bắc, Q.Liên Chiểu, TP Đà Nẵng

THUYẾT MINH BÁO CÁO TÀI CHÍNH HỢP NHẤT

Cho giai đoạn hoạt động từ ngày 01 tháng 01 năm 2022 đến ngày 31 tháng 03 năm 2022

V. THÔNG TIN BỔ SUNG CHO CÁC KHOẢN MỤC TRÌNH BÀY TRÊN BẢNG CÂN ĐỐI KẾ TOÁN HỢP NHẤT (tiếp theo)

20. VAY VÀ NỢ THUẾ TÀI CHÍNH (tiếp theo)

Thông tin trình bày bổ sung các hợp đồng vay dài hạn: (tiếp theo)

STT	Bên cho vay	Hợp đồng	Hạn mức/Số tiền vay (VND)	Thời hạn vay	Lãi suất	Mục đích vay	Hình thức đảm bảo
3	Ngân hàng Vietcombank - CN Hà Nội	Hợp đồng vay số 02/2013/NHCT106- DEOCA ngày 22/10/2013	4.800.000.000.000	Thời hạn vay là 20 năm kể từ ngày giải ngân đầu tiên, thời gian giải ngân là 4 năm kể từ ngày giải ngân đầu tiên.	Ghi trên từng giấy nhận nợ	Thanh toán các chi phí hợp lý để thực hiện Công trình BOT thuộc Dự án Xây dựng Hàm đường bộ qua Đèo Cả - Quốc lộ 1, tỉnh Phú Yên, Khánh Hòa	Quyền thu phí của Dự án BOT
		Hợp đồng số 02/2015 - HĐTDDA/NHCT106- DEOCA ngày 11/12/2015	1.190.000.000.000	Thời hạn vay là 192 tháng kể từ ngày giải ngân đầu tiên, thời gian giải ngân là 24 tháng kể từ ngày giải ngân đầu tiên.	Ghi trên từng giấy nhận nợ	Thực hiện nâng cấp, sửa chữa, cải tạo Hầm Hải Vân 1 và Đoạn tuyến QL1 qua Đèo Hải Vân (Giai đoạn 1 của Hạng mục Đầu tư mở rộng Hầm đường bộ qua Đèo Hải Vân, QL1, tỉnh Thừa Thiên Huế và TP Đà Nẵng) được bổ sung vào Dự án Đầu tư xây dựng hầm đường bộ qua Đèo Cả - QL1 theo hình thức BT và BOT	Quyền thu phí của Dự án BOT

CÔNG TY CỔ PHẦN ĐẦU TƯ HẠ TẦNG GIAO THÔNG ĐÈO CẢ

Km.1+500 tuyến đường dẫn phía Nam hầm Hải Vân, P. Hòa Hiệp Bắc, Q.Liên Chiểu, TP Đà Nẵng

THUYẾT MINH BÁO CÁO TÀI CHÍNH HỢP NHẤT

Cho giai đoạn hoạt động từ ngày 01 tháng 01 năm 2022 đến ngày 31 tháng 03 năm 2022

V. THÔNG TIN BỔ SUNG CHO CÁC KHOẢN MỤC TRÌNH BÀY TRÊN BẢNG CÂN ĐỐI KẾ TOÁN HỢP NHẤT (tiếp theo)**20. VAY VÀ NỢ THUẾ TÀI CHÍNH (tiếp theo)**

Thông tin trình bày bổ sung các hợp đồng vay dài hạn: (tiếp theo)

STT	Bên cho vay	Hợp đồng	Hạn mức/Số tiền vay (VND)	Thời hạn vay	Lãi suất	Mục đích vay	Hình thức đảm bảo
3	Ngân hàng Vietinbank - CN Hà Nội	Hợp đồng số 01/2017 - HĐTDDA/NHCT106-BOT BGLS	10.169.000.000.000	Thời hạn vay là 17 năm kể từ ngày giải ngân đầu tiên, thời gian giải ngân là 24 tháng kể từ ngày giải ngân đầu tiên	Ghi trên từng giấy nhận nợ	Thực hiện dự án cao tốc Bắc Giang - Lạng Sơn	Toàn bộ quyền tài sản phát sinh theo hợp đồng dự án BOT
4	Ngân hàng VietABank - Chi nhánh Hà Nội	Hợp đồng số 23072014/HDDH	1.148.942.000.000	233 tháng kể từ ngày giải ngân đầu tiên	Ghi trên từng giấy nhận nợ	Thực hiện dự án xây dựng công trình hầm đường bộ Phước Tượng-Phú Gia, quốc lộ 1A, tỉnh Thừa Thiên Huế, theo hình thức hợp đồng BOT	Quyền thu phí của Dự án BOT; Phần vốn góp của Công ty TNHH Hà Thành và Công ty CP ĐTMT Hà Thành vào Công ty CP Phước Tượng Phú Gia BOT

CÔNG TY CỔ PHẦN ĐẦU TƯ HẠ TĂNG GIAO THÔNG ĐÈO CẢ

Km1+500 tuyến đường dẫn phía Nam hầm Hải Vân, P. Hòa Hiệp Bắc, Q. Liên Chiểu, TP Đà Nẵng

THUYẾT MINH BÁO CÁO TÀI CHÍNH HỢP NHẤT

Cho giai đoạn hoạt động từ ngày 01 tháng 01 năm 2022 đến ngày 31 tháng 03 năm 2022

V. THÔNG TIN BỔ SUNG CHO CÁC KHOẢN MỤC TRÌNH BÀY TRÊN BẢNG CÂN ĐỐI KẾ TOÁN HỢP NHẤT (tiếp theo)

21. VỐN CHỦ SỞ HỮU

Bảng đối chiếu biến động vốn chủ sở hữu

	Vốn đầu tư của chủ sở hữu		Thặng dư vốn cổ phần	Quỹ đầu tư phát triển		Lợi nhuận chưa phân phối		Lợi ích cổ đông không kiểm soát		Nguồn kinh phí và quỹ khác		Cộng
	VND	%		VND	%	VND	%	VND	%	VND	%	
Tại ngày 01/01/2021	2.673.840.900.000		(208.000.000)	4.851.321.687		287.678.877.300		1.146.518.693.388		3.271.772.312.802		7.384.454.105.177
Lợi nhuận trong năm	-		-	-		268.873.236.620		21.773.948.707		-		290.647.185.327
Tăng khác	-		-	-		-		-		1.036.000.000		1.036.000.000
Tại ngày 01/01/2022	2.673.840.900.000		(208.000.000)	4.851.321.687		556.552.113.920		1.168.292.642.095		3.272.808.312.802		7.676.137.290.504
Lợi nhuận trong kỳ	-		-	-		67.860.516.551		11.593.553.411		-		79.454.069.962
Thay đổi lợi ích cổ đông	-		-	-		3.343.794.643		(3.343.794.643)		-		-
do thay đổi tỷ lệ sở hữu	-		-	-		-		-		-		-
Tại ngày 31/03/2022	2.673.840.900.000		(208.000.000)	4.851.321.687		627.756.425.114		1.176.542.400.863		3.272.808.312.802		7.755.591.360.466

Chi tiết vốn góp của chủ sở hữu

	31/03/2022		01/01/2022		
	VND	%	VND	%	
Công ty CP Đầu tư Hải Thạch B.O.T	677.831.250.000	25,35%	677.831.250.000	25,35%	
Công ty CP Tập Đoàn Đèo Cả (*)	37.892.550.000	1,42%	37.892.550.000	1,42%	
Hồ Minh Hoàng	18.000.000.000	0,67%	18.000.000.000	0,67%	
Đối tượng khác	1.940.117.100.000	72,56%	1.940.117.100.000	72,56%	
Cộng	2.673.840.900.000	100%	2.673.840.900.000	100%	

(*) Công ty CP Công ty Đèo Cả trở thành Công ty mẹ của Công ty thông qua quyền sở hữu, quyền biểu quyết trực tiếp và gián tiếp tại các Công ty con đầu tư vào Công ty CP Đầu tư Hạ tầng Giao thông Đèo Cả với tỷ lệ quyền sở hữu và biểu quyết như sau:

	Tỷ lệ lợi ích	Quyền biểu quyết
Quyền sở hữu trực tiếp	1,42%	1,42%
Quyền sở hữu và biểu quyết gián tiếp	21,22	25,35%
Công ty Cổ phần Đầu tư Hải Thạch B.O.T	21,22%	25,35%
Cộng	22,64%	26,77%

THUYẾT MINH BÁO CÁO TÀI CHÍNH HỢP NHẤT

Cho giai đoạn hoạt động từ ngày 01 tháng 01 năm 2022 đến ngày 31 tháng 03 năm 2022

V. THÔNG TIN BỔ SUNG CHO CÁC KHOẢN MỤC TRÌNH BÀY TRÊN BẢNG CÂN ĐỐI KẾ TOÁN HỢP NHẤT (tiếp theo)

21. VỐN CHỦ SỞ HỮU (tiếp theo)

Chi tiết vốn góp của chủ sở hữu (tiếp theo)

Hiện tại, Công ty CP Công ty Đèo Cả (DCG) đang nắm tỷ lệ quyền biểu quyết là 26.77%, tuy nhiên DCG vẫn là Công ty mẹ do đang nắm quyền chi phối các chính sách tài chính và hoạt động của doanh nghiệp nhằm thu được lợi ích kinh tế từ các hoạt động của Công ty thông qua việc nắm đa số thành viên trong Hội Đồng Quản trị.

Cổ phiếu

	31/03/2022	01/01/2022
	Cổ phiếu	Cổ phiếu
Số lượng cổ phiếu đăng ký phát hành	267.384.090	267.384.090
Số lượng cổ phiếu đã phát hành ra công chúng	267.384.090	267.384.090
+ Cổ phiếu phổ thông	267.384.090	267.384.090
Số lượng cổ phiếu đã mua lại (cổ phiếu quỹ)	-	-
+ Cổ phiếu phổ thông	-	-
Số lượng cổ phiếu đang lưu hành	267.384.090	267.384.090
+ Cổ phiếu phổ thông	267.384.090	267.384.090
Mệnh giá cổ phiếu: 10.000 VND/cổ phiếu		

CÔNG TY CỔ PHẦN ĐẦU TƯ HẠ TẦNG GIAO THÔNG ĐÈO CẢ

Km11+500 tuyến đường dẫn phía Nam hầm Hải Vân, P. Hòa Hiệp Bắc, Q.Liên Chiểu, TP Đà Nẵng

THUYẾT MINH BÁO CÁO TÀI CHÍNH HỢP NHẤT

Cho giai đoạn hoạt động từ ngày 01 tháng 01 năm 2022 đến ngày 31 tháng 03 năm 2022

VI. THÔNG TIN BỔ SUNG CHO CÁC KHOẢN MỤC TRÌNH BÀY TRONG BÁO CÁO KẾT QUẢ HOẠT ĐỘNG KINH DOANH HỢP NHẤT**1. DOANH THU BÁN HÀNG VÀ CUNG CẤP DỊCH VỤ**

	Từ 01/01/2022 đến 31/03/2022 VND	Từ 01/01/2021 đến 31/03/2021 VND
Doanh thu bán hàng và cung cấp dịch vụ		
Doanh thu hoạt động xây lắp	45.347.479.208	5.171.496.678
Doanh thu cung cấp dịch vụ trung chuyên	3.136.334.596	4.152.404.545
Doanh thu vận hành các trạm thu phí, duy tu, bảo dưỡng	370.561.019.380	355.248.747.219
Doanh thu khác	11.842.323.247	629.852.209
Cộng	430.887.156.431	365.202.500.651
Các khoản giảm trừ doanh thu	-	-
Doanh thu thuần	430.887.156.431	365.202.500.651

2. GIÁ VỐN HÀNG BÁN

	Từ 01/01/2022 đến 31/03/2022 VND	Từ 01/01/2021 đến 31/03/2021 VND
Giá vốn hoạt động xây lắp	42.733.895.239	6.384.626.697
Giá vốn cung cấp dịch vụ trung chuyên	3.079.153.338	3.543.259.130
Giá vốn vận hành các trạm thu phí, duy tu, bảo dưỡng	129.559.890.103	133.195.789.443
Giá vốn khác	389.022.876	327.082.960
Cộng	175.761.961.556	143.450.758.230

3. DOANH THU TÀI CHÍNH

	Từ 01/01/2022 đến 31/03/2022 VND	Từ 01/01/2021 đến 31/03/2021 VND
Lãi tiền gửi, tiền cho vay	1.243.056.080	1.540.673.432

4. CHI PHÍ TÀI CHÍNH

	Từ 01/01/2022 đến 31/03/2022 VND	Từ 01/01/2021 đến 31/03/2021 VND
Chi phí lãi vay	159.611.078.256	148.677.660.373

CÔNG TY CỔ PHẦN ĐẦU TƯ HẠ TẦNG GIAO THÔNG ĐÈO CẢ

Km11+500 tuyến đường dẫn phía Nam hầm Hải Vân, P. Hòa Hiệp Bắc, Q.Liên Chiểu, TP Đà Nẵng

THUYẾT MINH BÁO CÁO TÀI CHÍNH HỢP NHẤT

Cho giai đoạn hoạt động từ ngày 01 tháng 01 năm 2022 đến ngày 31 tháng 03 năm 2022

VI. THÔNG TIN BỔ SUNG CHO CÁC KHOẢN MỤC TRÌNH BÀY TRONG BÁO CÁO KẾT QUẢ HOẠT ĐỘNG KINH DOANH HỢP NHẤT (tiếp theo)**5. CHI PHÍ QUẢN LÝ DOANH NGHIỆP**

	Từ 01/01/2022 đến 31/03/2022 VND	Từ 01/01/2021 đến 31/03/2021 VND
Thuế, phí, lệ phí	32.594.176	87.140.338
Chi phí nhân viên	7.074.000.991	8.141.939.461
Chi phí nguyên, vật liệu	-	9.978.126
Chi phí khấu hao	279.788.998	545.485.305
Chi phí dịch vụ mua ngoài	5.956.268.166	14.021.652.218
Chi phí công cụ, dụng cụ	67.127.247	103.064.048
Phân bổ lợi thế thương mại	613.757.816	613.757.816
Chi phí khác	5.328.116.695	2.724.956.572
Cộng	19.351.654.089	26.247.973.884

6. THU NHẬP KHÁC

	Từ 01/01/2022 đến 31/03/2022 VND	Từ 01/01/2021 đến 31/03/2021 VND
Thu từ thanh lý tài sản cố định	-	3.856.109.286
Thu nhập khác	-	732.068
Cộng	-	3.856.841.354

7. CHI PHÍ KHÁC

	Từ 01/01/2022 đến 31/03/2022 VND	Từ 01/01/2021 đến 31/03/2021 VND
Các khoản phạt vi phạm hành chính	-	53.192.181
Các khoản chi phí khác	11.948	12.000.000.000
Cộng	11.948	12.053.192.181

8. CHI PHÍ SẢN XUẤT KINH DOANH THEO YẾU TỐ

	Từ 01/01/2022 đến 31/03/2022 VND	Từ 01/01/2021 đến 31/03/2021 VND
Chi phí nguyên liệu, vật liệu	67.334.201.190	81.241.651.886
Chi phí nhân công	49.180.344.730	37.492.703.148
Chi phí khấu hao tài sản cố định	66.795.326.971	45.177.094.131
Chi phí dịch vụ mua ngoài	44.420.746.373	28.477.219.919
Chi phí khác bằng tiền	20.708.344.767	44.177.095.713
Cộng	248.438.964.031	236.565.764.797

CÔNG TY CỔ PHẦN ĐẦU TƯ HẠ TẦNG GIAO THÔNG ĐÈO CẢ

Km11+500 tuyến đường dẫn phía Nam hầm Hải Vân, P. Hòa Hiệp Bắc, Q.Liên Chiểu, TP Đà Nẵng

THUYẾT MINH BÁO CÁO TÀI CHÍNH HỢP NHẤT

Cho giai đoạn hoạt động từ ngày 01 tháng 01 năm 2022 đến ngày 31 tháng 03 năm 2022

VI. THÔNG TIN BỔ SUNG CHO CÁC KHOẢN MỤC TRÌNH BÀY TRONG BÁO CÁO KẾT QUẢ HOẠT ĐỘNG KINH DOANH HỢP NHẤT (tiếp theo)**9. CHI PHÍ THUẾ THU NHẬP DOANH NGHIỆP HIỆN HÀNH**

	Từ 01/01/2022 đến 31/03/2022 VND	Từ 01/01/2021 đến 31/03/2021 VND
- Chi phí thuế thu nhập doanh nghiệp tính trên thu nhập chịu thuế kỳ hiện hành	6.982.267.067	1.435.987.707
- Điều chỉnh chi phí thuế thu nhập doanh nghiệp của các kỳ trước vào chi phí thuế thu nhập hiện hành kỳ này	-	-
Chi phí thuế TNDN hiện hành	6.982.267.067	1.435.987.707

10. LÃI CƠ BẢN TRÊN CỔ PHIẾU

	Từ 01/01/2022 đến 31/03/2022 VND	Từ 01/01/2021 đến 31/03/2021 VND
Lợi nhuận sau thuế của Công ty mẹ	67.860.516.551	42.006.800.580
Số trích lập quỹ khen thưởng phúc lợi	-	-
Lợi nhuận phân bổ cho cổ đông Công ty mẹ sở hữu cổ phiếu phổ thông	67.860.516.551	42.006.800.580
Số bình quân gia quyền của cổ phiếu đang lưu hành trong kỳ	267.384.090	267.384.090
Lãi cơ bản trên cổ phiếu	254	157

11. LÃI SUY GIẢM TRÊN CỔ PHIẾU

Tại ngày 31 tháng 03 năm 2022, Công ty không có các cổ phiếu có tiềm năng suy giảm lãi trên cổ phiếu.

Đại hội đồng cổ đông bất thường năm 2021 đã thông qua nghị quyết số 09/2021/NQ-ĐHĐCĐ ngày 01/11/2021 về phương án phát hành thêm 267.384.090 cổ phiếu, tăng vốn điều lệ từ 267.384.090 lên 534.768.180 cổ phiếu. Dự kiến sẽ thực hiện tăng vốn trong năm 2022.

Đại hội đồng cổ đông thường niên năm 2022 thông qua nghị quyết 01/2022/NQ-ĐHĐCĐ ngày 24/04/2022 về việc chia cổ tức cho cổ đông bằng cổ phiếu, số lượng dự kiến phát hành là 26.738.409 cổ phiếu.

	Từ 01/01/2022 đến 31/03/2022 VND	Từ 01/01/2021 đến 31/03/2021 VND
Lợi nhuận sau thuế của Công ty mẹ	67.860.516.551	42.006.800.580
Số trích lập quỹ khen thưởng phúc lợi	-	-
Lợi nhuận phân bổ cho cổ đông Công ty mẹ sở hữu cổ phiếu phổ thông	67.860.516.551	42.006.800.580
Số lượng CP phổ thông đang lưu hành bình quân trong năm	267.384.090	267.384.090
Số lượng cổ phiếu dự kiến phát hành	294.122.499	-
Lãi suy giảm trên cổ phiếu	121	157

THUYẾT MINH BÁO CÁO TÀI CHÍNH HỢP NHẤT

Cho giai đoạn hoạt động từ ngày 01 tháng 01 năm 2022 đến ngày 31 tháng 03 năm 2022

VII. THÔNG TIN BỔ SUNG CHO CÁC KHOẢN MỤC TRÌNH BÀY TRONG BÁO CÁO LƯU CHUYÊN TIỀN TỆ HỢP NHẤT

1. Các giao dịch không bằng tiền ảnh hưởng đến báo cáo lưu chuyển tiền tệ hợp nhất trong tương lai: Không có

2. Các khoản tiền do doanh nghiệp nắm giữ nhưng không được sử dụng: Không có.

3. Số tiền đi vay thực thu trong kỳ

	Từ 01/01/2022 đến 31/03/2022 VND	Từ 01/01/2021 đến 31/03/2021 VND
- Tiền thu từ đi vay theo kế ước thông thường	100.282.216.141	246.450.615.033

4. Số tiền thực trả gốc trong kỳ

	Từ 01/01/2022 đến 31/03/2022 VND	Từ 01/01/2021 đến 31/03/2021 VND
- Tiền trả nợ gốc vay theo kế ước thông thường	153.668.825.906	296.645.797.674

VIII. NHỮNG THÔNG TIN KHÁC

1. Những khoản nợ tiềm tàng, khoản cam kết và những thông tin tài chính khác: Không có

2. Những sự kiện phát sinh sau ngày ngày 31 tháng 03 năm 2022

Ban Tổng Giám đốc Công ty khẳng định không có sự kiện trọng yếu nào phát sinh sau ngày 31/03/2022 cho đến thời điểm lập Báo cáo tài chính hợp nhất này mà chưa được xem xét điều chỉnh số liệu hoặc công bố trên Báo cáo tài chính hợp nhất.

3. Thông tin về các bên liên quan: Xem phụ lục 1

4. Mục đích và chính sách quản lý rủi ro của Công ty

a) Rủi ro tín dụng

Rủi ro tín dụng là rủi ro mà một bên tham gia trong một công cụ tài chính hoặc hợp đồng giao dịch không thực hiện các nghĩa vụ của mình, dẫn đến tổn thất về tài chính cho Công ty.

Công ty có các rủi ro tín dụng từ các hoạt động sản xuất kinh doanh (chủ yếu đối với các khoản phải thu khách hàng) và hoạt động tài chính (tiền gửi ngân hàng và các công cụ tài chính khác).

- Phải thu khách hàng

Công ty giảm thiểu rủi ro tín dụng bằng cách chỉ giao dịch với các đơn vị có khả năng tài chính tốt và nhân viên kế toán công nợ thường xuyên theo dõi nợ phải thu để đôn đốc thu hồi. Trên cơ sở này và khoản phải thu của Công ty liên quan đến nhiều khách hàng khác nhau nên rủi ro tín dụng tập trung đối với khoản phải thu khách hàng là thấp.

CÔNG TY CỔ PHẦN ĐẦU TƯ HÀ TẶNG GIAO THÔNG ĐÈO CÁ

Km11+500 tuyến đường dẫn phía Nam hầm Hải Vân, P. Hòa Hiệp Bắc, Q.Liên Chiểu, TP Đà Nẵng

THUYẾT MINH BÁO CÁO TÀI CHÍNH HỢP NHẤT

Cho giai đoạn hoạt động từ ngày 01 tháng 01 năm 2022 đến ngày 31 tháng 03 năm 2022

VIII. NHỮNG THÔNG TIN KHÁC (tiếp theo)

4. Mục đích và chính sách quản lý rủi ro của Công ty (tiếp theo)

a) Rủi ro tín dụng

- Tiền gửi ngân hàng

Phần lớn tiền gửi ngân hàng của Công ty được gửi tại các ngân hàng lớn, có uy tín ở Việt Nam. Công ty nhận thấy mức độ tập trung rủi ro tín dụng đối với tiền gửi ngân hàng là thấp.

b) Rủi ro thanh toán

Rủi ro thanh khoản là rủi ro Công ty gặp khó khăn khi thực hiện nghĩa vụ tài chính do thiếu vốn.

Ban Tổng Giám đốc chịu trách nhiệm cao nhất trong quản lý rủi ro thanh khoản. Rủi ro thanh khoản của Công ty chủ yếu phát sinh từ việc các tài sản tài chính và nợ phải trả tài chính có các thời điểm đáo hạn lệch nhau.

Công ty quản lý rủi ro thanh khoản thông qua việc duy trì một dự trữ một lượng tiền và các khoản tương đương tiền phù hợp và các khoản vay ở mức mà Ban Tổng Giám đốc cho là đủ để đáp ứng nhu cầu hoạt động của Công ty nhằm giảm thiểu ảnh hưởng của những biến động về luồng tiền.

Bảng dưới đây tổng hợp thời hạn thanh toán của các khoản nợ phải trả tài chính của Công ty dựa trên các khoản thanh toán dự kiến theo hợp đồng trên cơ sở chưa được chiết khấu:

Tại ngày 31 tháng 03 năm 2022	Từ 01 năm trở xuống	Trên 01 năm đến 05 năm	Trên 05 năm	Cộng
Phải trả cho người bán	1.317.523.970.823	453.477.581.461	-	1.771.001.552.284
Người mua trả tiền trước	67.036.924.990	-	-	67.036.924.990
Vay và nợ	274.568.699.553	4.784.459.300.000	15.995.247.393.134	21.054.275.392.687
Chi phí phải trả	1.097.731.579.804	2.017.577.625.239	-	3.115.309.205.043
Các khoản phải trả phải nộp khác	633.011.654.905	97.881.580.636	-	730.893.235.541
Cộng	3.389.872.830.075	7.353.396.087.336	15.995.247.393.134	26.738.516.310.545

CÔNG TY CỔ PHẦN ĐẦU TƯ HẠ TẦNG GIAO THÔNG ĐÈO CẢ

Km11+500 tuyến đường dẫn phía Nam hầm Hải Vân, P. Hòa Hiệp Bắc, Q.Liên Chiểu, TP Đà Nẵng

THUYẾT MINH BÁO CÁO TÀI CHÍNH HỢP NHẤT

Cho giai đoạn hoạt động từ ngày 01 tháng 01 năm 2022 đến ngày 31 tháng 03 năm 2022

VIII. NHỮNG THÔNG TIN KHÁC (tiếp theo)

4. Mục đích và chính sách quản lý rủi ro của Công ty (tiếp theo)

b) Rủi ro thanh toán (tiếp theo)

Công ty cho rằng mức độ tập trung rủi ro đối với việc trả nợ là thấp. Công ty có đủ khả năng tiếp cận các nguồn vốn và các khoản vay đến hạn thanh toán trong vòng 12 tháng có thể được tái tục với các bên cho vay hiện tại.

c) Rủi ro thị trường

Rủi ro thị trường là rủi ro mà giá trị hợp lý hoặc các luồng tiền trong tương lai của công cụ tài chính sẽ biến động theo những thay đổi của giá thị trường. Rủi ro thị trường bao gồm 3 loại: rủi ro ngoại tệ, rủi ro lãi suất và rủi ro về giá. Công cụ tài chính bị ảnh hưởng bởi rủi ro thị trường bao gồm các khoản vay và nợ, trái phiếu doanh nghiệp, các khoản đặt cọc và các khoản đầu tư tài chính.

Các phân tích về độ nhạy trình bày dưới đây được lập trên cơ sở giá trị các khoản nợ thuần, tỷ lệ giữa các khoản nợ có lãi suất cố định và các khoản nợ có lãi suất thả nổi là không thay đổi.

- Rủi ro ngoại tệ

Rủi ro ngoại tệ là rủi ro mà giá trị hợp lý hoặc các luồng tiền trong tương lai của công cụ tài chính sẽ biến động theo những thay đổi của tỷ giá hối đoái.

Do Công ty được thành lập và hoạt động tại Việt Nam với đồng tiền báo cáo là đồng Việt Nam, đồng tiền giao dịch chính của Công ty cũng là đồng Việt Nam. Do đó, rủi ro về ngoại tệ của Công ty là không trọng yếu. Tại thời điểm cuối kỳ, Công ty có số dư gốc ngoại tệ không đáng kể nên Công ty không thực hiện phân tích độ nhạy đối với ngoại tệ.

- Rủi ro lãi suất

Rủi ro lãi suất là rủi ro mà giá trị hợp lý hoặc các luồng tiền trong tương lai của công cụ tài chính sẽ biến động theo những thay đổi của lãi suất thị trường.

Rủi ro lãi suất của Công ty chủ yếu liên quan đến tiền, các khoản tiền gửi ngắn hạn và các khoản vay.

Công ty quản lý rủi ro lãi suất bằng cách phân tích tình hình thị trường để có được các lãi suất có lợi nhất và vẫn nằm trong giới hạn quản lý rủi ro của mình.

Công ty không thực hiện phân tích độ nhạy đối với lãi suất vì rủi ro do thay đổi lãi suất tại ngày lập báo cáo là không đáng kể.

- Rủi ro về giá

+ Rủi ro về giá cổ phiếu

Các cổ phiếu đã niêm yết và chưa niêm yết do Công ty nắm giữ bị ảnh hưởng bởi các rủi ro thị trường phát sinh từ tính không chắc chắn về giá trị tương lai của cổ phiếu đầu tư dẫn đến giá trị khoản dự phòng giảm giá đầu tư có thể tăng/giảm. Công ty quản lý rủi ro về giá cổ phiếu bằng cách thiết lập hạn mức đầu tư. Ban Tổng Giám đốc cũng xem xét và phê duyệt các quyết định đầu tư vào cổ phiếu.

Công ty sẽ tiến hành việc phân tích và trình bày độ nhạy do tác động của biến động giá cổ phiếu đến kết quả kinh doanh của Công ty khi có các hướng dẫn chi tiết bởi các cơ quan quản lý.

CÔNG TY CỔ PHẦN ĐẦU TƯ HẠ TẦNG GIAO THÔNG ĐÈO CẢ

Km11+500 tuyến đường dẫn phía Nam hầm Hải Vân, P. Hòa Hiệp Bắc, Q. Liên Chiểu, TP Đà Nẵng

THUYẾT MINH BÁO CÁO TÀI CHÍNH HỢP NHẤT

Cho giai đoạn hoạt động từ ngày 01 tháng 01 năm 2022 đến ngày 31 tháng 03 năm 2022

VIII. NHỮNG THÔNG TIN KHÁC (tiếp theo)

4. Mục đích và chính sách quản lý rủi ro của Công ty (tiếp theo)

c) Rủi ro thị trường (tiếp theo)

- Rủi ro về giá (tiếp theo)

+ Rủi ro về giá bất động sản

Công ty đã xác định được rủi ro sau liên quan đến danh mục đầu tư bất động sản của Công ty:

Việc chi phí của các dự án phát triển có thể tăng nếu có sự chậm trễ trong quá trình lập kế hoạch. Để hạn chế rủi ro này Công ty thuê các chuyên gia cố vấn chuyên về các yêu cầu lập kế hoạch cụ thể trong phạm vi dự án nhằm giảm các rủi ro có thể phát sinh trong quá trình lập kế hoạch.

Rủi ro giá trị hợp lý của doanh mục đầu tư bất động sản do các yếu tố cơ bản của thị trường và người mua.

5. Thông tin về hoạt động liên tục

Trong kỳ kế toán, không có hoạt động hoặc sự kiện phát sinh nào có ảnh hưởng đáng kể đến khả năng hoạt động liên tục của Công ty. Vì vậy, Báo cáo tài chính hợp nhất của Công ty được lập trên cơ sở giả định Công ty sẽ hoạt động liên tục.

6. Số liệu so sánh

Số liệu so sánh là số liệu trên Báo cáo tài chính hợp nhất cho giai đoạn 3 tháng đầu năm 2021 kết thúc vào ngày 31 tháng 03 năm 2021.

Người lập biểu

Hoàng Thị Minh Nguyệt

Kế toán trưởng

Nguyễn Văn Ân

Đà Nẵng, ngày 29 tháng 4 năm 2022

Thay mặt Ban Tổng Giám đốc
Tổng Giám đốc



Nguyễn Quang Huy

CÔNG TY CỔ PHẦN ĐẦU TƯ HẠ TẦNG GIAO THÔNG ĐÈO CẢ

Km11+500 tuyến đường dẫn phía Nam hầm Hải Vân, P. Hòa Hiệp Bắc, Q. Liên Chiểu, TP Đà Nẵng

THUYẾT MINH BÁO CÁO TÀI CHÍNH HỢP NHẤT

Cho giai đoạn hoạt động từ ngày 01 tháng 01 năm 2022 đến ngày 31 tháng 03 năm 2022

PHỤ LỤC 1: GIAO DỊCH VỚI CÁC BÊN LIÊN QUAN

1. Giao dịch với các thành viên quản lý chủ chốt và các cá nhân liên quan:

Các thành viên quản lý chủ chốt và các cá nhân có liên quan bao gồm: các thành viên Hội đồng quản trị, Ban Tổng giám đốc và các thành viên mật thiết trong gia đình các cá nhân này.

- *Giao dịch với các thành viên quản lý chủ chốt và các cá nhân liên quan:* Không phát sinh

- *Công nợ với các thành viên quản lý chủ chốt và các cá nhân liên quan:* Không có.

- *Thu nhập của các thành viên quản lý chủ chốt*

Thù lao Hội đồng quản trị và Ban kiểm soát

Tiền lương	Từ 01/01/2022		Từ 01/01/2021	
	đến 31/03/2022		đến 31/03/2021	
	VND	VND	VND	VND
Nguyễn Quang Huy	795.869.565	-	190.000.000	-
Trần Văn Chí	210.000.000	-	15.000.000	-
Võ Ngọc Trung	90.869.565	-	85.000.000	-
Lê Châu Thăng	120.000.000	-	-	-
Trần Văn Dũng	60.000.000	-	-	-
Nguyễn Quỳnh Mai	100.000.000	-	-	-
Nguyễn Văn Ân	105.000.000	-	-	-
	110.000.000	-	90.000.000	-

Tổng giám đốc

Phó Tổng giám đốc thường trực

Phó Tổng giám đốc

Phó Tổng giám đốc

Phó Tổng giám đốc

Phó Tổng giám đốc

Kế toán trưởng

CÔNG TY CỔ PHẦN ĐẦU TƯ HẠ TẦNG GIAO THÔNG ĐÈO CẢ

Km 11+500 tuyến đường dẫn phía Nam hầm Hải Vân, P. Hòa Hiệp Bắc, Q. Liên Chiểu, TP Đà Nẵng

THUYẾT MINH BÁO CÁO TÀI CHÍNH HỢP NHẤT

Cho giai đoạn hoạt động từ ngày 01 tháng 01 năm 2022 đến ngày 31 tháng 03 năm 2022

PHỤ LỤC 1: GIAO DỊCH VỚI CÁC BÊN LIÊN QUAN (tiếp theo)

2. Giao dịch với các bên liên quan khác:

Danh sách các bên liên quan	Mối quan hệ
- Công ty Cổ phần Tập đoàn Đèo Cả	Công ty mẹ
- Công ty Cổ phần BOT Bắc Giang Lạng Sơn	Công ty con
- Công ty Cổ phần Đầu tư Đèo Cả	Công ty con
- Công ty Cổ phần Phước Thuận Phú Gia BOT	Công ty con
- Công ty Cổ phần Đầu tư và Xây dựng ICV Việt Nam	Công ty liên kết
- Công ty Cổ phần Đầu tư BOT Đèo Cả Khánh Hòa	Công ty liên kết
- Công ty Cổ phần BOT Bắc Giang Lạng Sơn Hữu Nghi	Công ty liên kết
- Công ty Cổ phần BOT Hưng Phát	Công ty con của Công ty mẹ
- Hồ Minh Hoàng	Chủ tịch HĐQT
- Công ty Cổ phần Đầu tư Hải Thạch B.O.T	Cô đồng lớn
- Công ty Cổ phần Đầu tư Vinalog	Công ty có liên quan của TGD, Thành viên HĐQT Nguyễn Quang Huy
- Công ty Cổ phần tập đoàn Hải Thạch	Công ty có liên quan của Thành viên HĐQT Võ Thụy Linh
- Công ty Cổ phần Tư vấn Xây dựng A2Z	Công ty có liên quan của Thành viên BKS Phan Thị Mai
- Công ty Cổ phần An ninh Đèo Cả	Công ty có liên quan của Trường BKS Nguyễn Minh Giang
- Công ty Cổ phần Tư vấn Xây dựng Hoàng Long	Công ty có liên quan của TGD, Thành viên HĐQT Nguyễn Quang Huy đến ngày 24/03/2022
- Công ty Cổ phần BOT Trung Lương - Mỹ Thuận	Công ty có liên quan của Chủ tịch HĐQT Hồ Minh Hoàng, PCT HĐQT Nguyễn Tân Đông, Trường BKS Nguyễn Minh Giang
- Công ty TNHH Phát triển Hạ tầng và Đầu tư Tài chính Đèo Cả	Công ty có liên quan của Chủ tịch HĐQT Hồ Minh Hoàng
- Công ty Cổ phần Quản lý và Khai thác Đường Cao tốc Đèo cả	Công ty có liên quan của Thành viên BKS Phan Thị Mai
- Công ty Cổ phần Xây dựng Đèo cả	Công ty có liên quan của Thành viên BKS Cam Thị Minh Hải

CÔNG TY CỔ PHẦN ĐẦU TƯ HÀ TÀNG GIAO THÔNG ĐÈO CẢ

Km1 l+500 tuyến đường dẫn phía Nam hầm Hải Vân, P. Hòa Hiệp Bắc, Q.Liên Chiểu, TP Đà Nẵng

THUYẾT MINH BÁO CÁO TÀI CHÍNH HỢP NHẤT

Cho giai đoạn hoạt động từ ngày 01 tháng 01 năm 2022 đến ngày 31 tháng 03 năm 2022

PHỤ LỤC 1: GIAO DỊCH VỚI CÁC BÊN LIÊN QUAN (tiếp theo)**2. Giao dịch với các bên liên quan khác (tiếp theo)**

Tóm tắt hoạt động của các Công ty con, Công ty liên doanh, liên kết trong kỳ:

Công ty con		Tỷ lệ lợi ích	Tỷ lệ quyền biểu quyết	Lợi nhuận sau thuế	Lợi nhuận chưa phân phối
Tên Công ty					
- Công ty Cổ phần BOT Bắc Giang Lạng Sơn	68,34%	68,34%	5.345.151.650	8.416.491.702	
- Công ty Cổ phần Đầu tư Đèo Cả	71,02%	71,02%	32.983.851.868	(349.965.184.997)	
- Công ty Cổ phần Phước Thuận Phú Gia BOT	99,47%	99,47%	6.840.364.772	17.192.952.395	
Công ty liên doanh, liên kết					
Tên Công ty	Tỷ lệ lợi ích	Tỷ lệ quyền biểu quyết	Lợi nhuận sau thuế	Lợi nhuận chưa phân phối	
- Công ty Cổ phần Đầu tư và Xây dựng ICV Việt Nam	21,95%	21,95%	(4.587.557.781)	8.821.659.503	
- Công ty Cổ phần Đầu tư BOT Đèo Cả Khánh Hòa	47,10%	50,00%	20.851.149.676	195.534.947.544	
- Công ty Cổ phần BOT Bắc Giang Lạng Sơn Hữu Nghị	31,60%	31,60%	1.074.407.318	6.089.787.447	

CÔNG TY CỔ PHẦN ĐẦU TƯ HÀ TÀNG GIAO THÔNG ĐÈO CẢ

Km1+500 tuyến đường dẫn phía Nam hầm Hải Vân, P. Hòa Hiệp Bắc, Q.Liên Chiểu, TP Đà Nẵng

THUYẾT MINH BÁO CÁO TÀI CHÍNH HỢP NHẤT

Cho giai đoạn hoạt động từ ngày 01 tháng 01 năm 2022 đến ngày 31 tháng 03 năm 2022

PHỤ LỤC 1: GIAO DỊCH VỚI CÁC BÊN LIÊN QUAN (tiếp theo)**2. Giao dịch với các bên liên quan khác (tiếp theo)**

Trong kỳ, Công ty có phát sinh các nghiệp vụ với các bên liên quan Các nghiệp vụ chủ yếu như sau:

Bên liên quan	Nội dung nghiệp vụ	Từ 01/01/2022		Từ 01/01/2021	
		đến 31/03/2022	VND	đến 31/03/2021	VND
Công ty Cổ phần Đầu tư và Xây dựng ICV Việt Nam	Bán hàng hóa, dịch vụ	-	-	29.306.754	
	Doanh thu nước uống đóng chai	-	-	1.196.364	
	Doanh thu thép	-	-	28.110.390	
Công ty Cổ phần Đầu tư BOT Đèo Cả Khánh Hòa	Bán hàng hóa, dịch vụ	3.027.753.468		1.598.990.000	
	Doanh thu hoạt động duy tu bảo dưỡng hầm, đường	1.068.248.148		-	
	Doanh thu vận hành trạm thu phí	1.959.505.320		1.598.990.000	
Công ty Cổ phần Tập Đoàn Đèo cả	Bán hàng hóa, dịch vụ	24.851.302.533		18.015.453	
	Doanh thu hoạt động xây lắp	24.851.302.533		15.779.091	
	Doanh thu nước uống đóng chai	-		2.236.362	
	Mua hàng hóa, dịch vụ	1.484.925.409		5.462.766.280	
	Chi phí vé máy bay	454.333.373		842.953.422	
	Chi phí cung cấp công nghệ thông tin	266.647.500		266.647.500	
	Giá trị thi công, dịch vụ	763.944.536		-	
	Chi phí mua vật tư	-		4.353.165.358	
	Chi phí tài chính	819.697.816		3.456.607.256	
	Chi phí lãi vay	819.697.816		3.456.607.256	
Giao dịch khác	12.500.000.000		52.000.000.000		
Cho Công ty vay tiền	12.500.000.000		52.000.000.000		
Trả nợ vay	7.100.000.000		106.100.000.000		

THUYẾT MINH BÁO CÁO TÀI CHÍNH HỢP NHẤT

Cho giai đoạn hoạt động từ ngày 01 tháng 01 năm 2022 đến ngày 31 tháng 03 năm 2022

PHỤ LỤC 1: GIAO DỊCH VỚI CÁC BÊN LIÊN QUAN (tiếp theo)

2. Giao dịch với các bên liên quan khác (tiếp theo)

Trong kỳ, Công ty có phát sinh các nghiệp vụ với các bên liên quan Các nghiệp vụ chủ yếu như sau (tiếp theo):

	Bên liên quan		Nội dung nghiệp vụ		Từ 01/01/2022		Từ 01/01/2021	
					VND		VND	
					đến 31/03/2022	đến 31/03/2021	đến 31/03/2021	
Công ty Cổ phần Dầu tư Hải Thạch B.O.T			Giao dịch khác		2.513.095.890		7.986.301.370	
			Cho Công ty vay tiền		-		2.000.000.000	
			Tiền lãi vay		2.513.095.890		5.986.301.370	
Công ty Cổ phần Tư vấn Xây dựng AZZ			Bán hàng hóa, dịch vụ		95.454.546		95.454.546	
			Doanh thu cho thuê xe		95.454.546		95.454.546	
			Chi phí tài chính		-		19.397.260	
			Lãi vay		-		19.397.260	
			Giao dịch khác		-		140.630.137	
		Thanh toán tiền lãi vay		-		140.630.137		
Công ty Cổ phần An ninh Đèo Cả			Mua hàng hóa, dịch vụ		6.920.617.000		6.441.683.046	
			Chi phí dịch vụ bảo vệ		6.920.617.000		6.441.683.046	
			Giao dịch khác		6.858.455.540		5.208.450.000	
		Thanh toán tiền dịch vụ bảo vệ		6.858.455.540		5.208.450.000		
Công ty Cổ phần Tư vấn Xây dựng Hoàng Long (bên liên quan đến ngày 24/03/2022)			Bán hàng hóa, dịch vụ		106.363.638		111.818.181	
			Doanh thu thuê xe		106.363.638		111.818.181	
Công ty Cổ phần BOT Trung Lương - Mỹ Thuận			Bán hàng hóa, dịch vụ		81.818.181		81.818.182	
			Doanh thu thuê xe		81.818.181		81.818.182	
Công ty Cổ phần Quản lý và Khai thác Đường cao tốc Đèo cả			Bán hàng hóa, dịch vụ		65.480.163		-	
			Doanh thu khác		65.480.163		-	
			Giao dịch khác		342.000.000		-	
		Thu tiền thuê xe		342.000.000		-		

CÔNG TY CỔ PHẦN ĐẦU TƯ HÀ TẶNG GIAO THÔNG ĐÈO CẢ

Km11+500 tuyến đường dẫn phía Nam hầm Hải Vân, P. Hòa Hiệp Bắc, Q.Liên Chiểu, TP Đà Nẵng

THUYẾT MINH BÁO CÁO TÀI CHÍNH HỢP NHẤT

Cho giai đoạn hoạt động từ ngày 01 tháng 01 năm 2022 đến ngày 31 tháng 03 năm 2022

PHỤ LỤC 1: GIAO DỊCH VỚI CÁC BÊN LIÊN QUAN (tiếp theo)

2. Giao dịch với các bên liên quan khác (tiếp theo)

Trong kỳ, Công ty có phát sinh các nghiệp vụ với các bên liên quan Các nghiệp vụ chủ yếu như sau (tiếp theo):

Bên liên quan	Nội dung nghiệp vụ	Từ 01/01/2022		Từ 01/01/2021	
		đến 31/03/2022	VND	đến 31/03/2021	VND
Công ty Cổ phần Xây dựng Đèo cả	Bán hàng hóa, dịch vụ	17.124.910.184	17.124.910.184	-	-
	Doanh thu hoạt động xây lắp	17.124.910.184	17.124.910.184	-	-
	Mua hàng hóa, dịch vụ	845.584.415	845.584.415	-	-
	Thuê thiết bị, phương tiện	845.584.415	845.584.415	-	-



CÔNG TY CỔ PHẦN ĐẦU TƯ HÀ TÀNG GIAO THÔNG ĐÈO CÁ

Km11+500 tuyến đường dẫn phía Nam hầm Hải Vân, P. Hòa Hiệp Bắc, Q. Liên Chiểu, TP Đà Nẵng

THUYẾT MINH BÁO CÁO TÀI CHÍNH HỢP NHẤT

Cho giải đoạn hoạt động từ ngày 01 tháng 01 năm 2022 đến ngày 31 tháng 03 năm 2022

PHỤ LỤC 1: GIAO DỊCH VỚI CÁC BÊN LIÊN QUAN (tiếp theo)**3. Công nợ với các bên liên quan khác**

Trong kỳ, Công ty có số dư với các bên liên quan như sau:

	31/03/2022		01/01/2022	
	VND		VND	
	Bên liên quan	Nội dung nghiệp vụ		
- PHẢI THU KHÁCH HÀNG NGẮN HẠN			298.689.971.054	156.948.746.334
Công ty Cổ phần Dầu tư BOT Đèo Cả Khánh Hòa		Phải thu duy tu bảo dưỡng hầm, đường	1.503.090.000	775.564.000
		Phải thu vận hành các trạm thu phí	2.322.500.800	2.346.951.400
		Phải thu thi công trung tu	3.556.605.934	4.895.625.934
			7.382.196.734	8.018.141.334
Công ty Cổ phần Tập Đoàn Đèo cá		Phải thu ngắn hạn khách hàng	94.172.932.675	140.481.698.327
			94.172.932.675	140.481.698.327
Công ty Cổ phần Tư vấn Xây dựng A2Z		Phải thu cho thuê xe	523.727.273	420.000.000
		Phải thu cung cấp dịch vụ	6.236.906.673	6.236.906.673
			6.760.633.946	6.656.906.673
Công ty cổ phần quản lý và khai thác đường cao tốc Đèo cá		Phải thu ngắn hạn khách hàng	772.028.179	700.000.000
			772.028.179	700.000.000
Công ty Cổ phần Tư vấn Xây dựng Hoàng Long		Phải thu thuê xe	-	594.000.000
		Phải thu cho thuê bất động sản	-	228.000.000
			-	822.000.000
Công ty Cổ phần BOT Trung Lương - Mỹ Thuận		Phải thu thuê xe	358.909.090	270.000.000
			358.909.090	270.000.000
Công ty Cổ phần Xây dựng Đèo cá		Phải thu	189.243.270.430	-
			189.243.270.430	-

CÔNG TY CỔ PHẦN ĐẦU TƯ HẠ TẦNG GIAO THÔNG ĐÈO CẢ

Km11+500 tuyến đường dẫn phía Nam hầm Hải Vân, P. Hòa Hiệp Bắc, Q. Liên Chiểu, TP Đà Nẵng

THUYẾT MINH BÁO CÁO TÀI CHÍNH HỢP NHẤT

Cho giai đoạn hoạt động từ ngày 01 tháng 01 năm 2022 đến ngày 31 tháng 03 năm 2022

PHỤ LỤC 1: GIAO DỊCH VỚI CÁC BÊN LIÊN QUAN (tiếp theo)

3. Công nợ với các bên liên quan khác (tiếp theo)

Trong kỳ, Công ty có số dư với các bên liên quan như sau (tiếp theo):

Bên liên quan	Nội dung nghiệp vụ	31/03/2022	01/01/2022
		VND	VND
TRẢ TRƯỚC CHO NGƯỜI BÁN NGẮN HẠN		14.546.863.255	-
Công ty Cổ phần Xây dựng Đèo cá	Trả trước cho người bán	14.546.863.255	-
		14.546.863.255	-
TRẢ TRƯỚC CHO NGƯỜI BÁN DÀI HẠN		10.356.014.000	10.442.505.000
Công ty Cổ phần Tư vấn Xây dựng Hoàng Long	Trả trước cho người bán	-	86.491.000
		-	86.491.000
Công ty Cổ phần Tư vấn Xây dựng A2Z	Trả trước cho người bán	10.356.014.000	10.356.014.000
		10.356.014.000	10.356.014.000

CÔNG TY CỔ PHẦN ĐẦU TƯ HẠ TẦNG GIAO THÔNG ĐÈO CẢ

Km1+500 tuyến đường dẫn phía Nam hầm Hải Vân, P. Hòa Hiệp Bắc, Q.Liên Chiểu, TP Đà Nẵng

THUYẾT MINH BÁO CÁO TÀI CHÍNH HỢP NHẤT

Cho giai đoạn hoạt động từ ngày 01 tháng 01 năm 2022 đến ngày 31 tháng 03 năm 2022

PHỤ LỤC 1: GIAO DỊCH VỚI CÁC BÊN LIÊN QUAN (tiếp theo)**3. Công nợ với các bên liên quan khác (tiếp theo)**

Trong kỳ, Công ty có số dư với các bên liên quan như sau (tiếp theo):

Bên liên quan	Nội dung nghiệp vụ	31/03/2022	01/01/2022
		VND	VND
PHẢI THU NGÂN HÀNG KHÁC		11.403.228.204	16.184.272.000
Công ty Cổ phần Tập Đoàn Đèo Cả	Đặt cọc tiền vé máy bay	100.000.000	100.000.000
	Phải thu khác	705.348.657	-
		805.348.657	100.000.000
Công ty Cổ phần Đầu tư và Xây dựng ICV Việt Nam	Thi công công trình	3.758.872.000	3.758.872.000
		3.758.872.000	3.758.872.000
Công ty Cổ phần Xây dựng Đèo cả	Phải thu khác	6.839.007.547	-
		6.839.007.547	-
Công ty TNHH Phát triển Hạ tầng và Đầu tư Tài chính Đèo Cả	Phải thu khác	-	12.325.400.000
		-	12.325.400.000
PHẢI THU DÀI KHÁC		50.924.984.504	50.924.984.504
Công ty Cổ phần BOT Hưng Phát	Tạm ứng cổ tức	50.924.984.504	50.924.984.504

CÔNG TY CỔ PHẦN ĐẦU TƯ HÀ TÀNG GIAO THÔNG ĐÈO CẢ

Km11+500 tuyến đường dẫn phía Nam hầm Hải Vân, P. Hòa Hiệp Bắc, Q. Liên Chiểu, TP Đà Nẵng

THUYẾT MINH BÁO CÁO TÀI CHÍNH HỢP NHẤT

Cho giai đoạn hoạt động từ ngày 01 tháng 01 năm 2022 đến ngày 31 tháng 03 năm 2022

PHỤ LỤC 1: GIAO DỊCH VỚI CÁC BÊN LIÊN QUAN (tiếp theo)**3. Công nợ với các bên liên quan khác (tiếp theo)**

Trong kỳ, Công ty có số dư với các bên liên quan như sau (tiếp theo):

Bên liên quan	Nội dung nghiệp vụ	31/03/2022	01/01/2022
		VND	VND
PHẢI TRẢ NGƯỜI BÁN NGÁN HẠN		436.608.803.520	438.357.412.901
Công ty Cổ phần Tập Đoàn Đèo Cả	Phải trả tiền cung cấp công nghệ thông tin	3.039.498.000	2.746.185.750
	Phải trả mua công cụ dụng cụ, tài sản	558.936.253	558.936.253
	Phải trả mua vật tư	19.270.116.299	19.270.116.299
	Thi công công trình	343.442.483.580	343.468.326.940
	Phải trả mua đồng phục	1.304.174.025	1.304.174.025
	Phải trả vé máy bay, khác	26.022.446.254	24.809.821.120
	Phải trả chi phí đào tạo thực sĩ	580.000.000	580.000.000
		394.217.654.411	392.737.560.387
Công ty Cổ phần An ninh Đèo Cả	Phải trả cung cấp dịch vụ	18.072.381.566	17.409.382.266
		18.072.381.566	17.409.382.266
Công ty Cổ phần Tư vấn Xây dựng Hoàng Long	Phải trả cung cấp dịch vụ	-	1.796.396.412
		-	1.796.396.412
Công ty Cổ phần Quản lý và Khai thác Đường cao tốc Đèo Cả	Phải trả cung cấp dịch vụ	5.503.966.284	8.256.472.379
		5.503.966.284	8.256.472.379
Công ty Cổ phần Tư vấn Xây dựng A2Z	Phải trả cung cấp dịch vụ	18.814.801.259	18.157.601.457
		18.814.801.259	18.157.601.457

CÔNG TY CỔ PHẦN ĐẦU TƯ HẠ TÀNG GIAO THÔNG ĐÈO CẢ

Km11+500 tuyến đường dẫn phía Nam hầm Hải Vân, P. Hòa Hiệp Bắc, Q. Liên Chiểu, TP Đà Nẵng

THUYẾT MINH BÁO CÁO TÀI CHÍNH HỢP NHẤT

Cho giai đoạn hoạt động từ ngày 01 tháng 01 năm 2022 đến ngày 31 tháng 03 năm 2022

PHỤ LỤC 1: GIAO DỊCH VỚI CÁC BÊN LIÊN QUAN (tiếp theo)**3. Công nợ với các bên liên quan khác (tiếp theo)**

Trong kỳ, Công ty có số dư với các bên liên quan như sau (tiếp theo):

	Bên liên quan		Nội dung nghiệp vụ	31/03/2022	01/01/2022
	VND			VND	VND
PHẢI TRẢ NGƯỜI BÁN DÀI HẠN				35.059.639.346	53.806.311.591
Công ty Cổ phần Đầu tư và Xây dựng ICV Việt Nam		Thi công công trình		2.719.148.000	2.719.148.000
				2.719.148.000	2.719.148.000
Công ty Cổ phần Tư vấn Xây dựng A2Z		Thi công công trình, thuê văn phòng, thuê xe		32.340.491.346	32.328.941.346
				32.340.491.346	32.328.941.346
Công ty Cổ phần Tư vấn Xây dựng Hoàng Long		Dịch vụ tư vấn		-	18.758.222.245
				-	18.758.222.245
PHẢI TRẢ NGẮN HẠN KHÁC				37.629.201.557	33.591.059.194
Công ty Cổ phần Tập Đoàn Đèo Cả		Tiền lãi vay		23.628.324.844	22.808.627.028
		Bù trừ công nợ các gói công trình		-	(705.348.657)
				23.628.324.844	22.103.278.371
Công ty Cổ phần Đầu tư Hải Thạch B.O.T		Tiền lãi vay		14.000.876.713	11.487.780.823
				14.000.876.713	11.487.780.823

CÔNG TY CỔ PHẦN ĐẦU TƯ HẠ TÀNG GIAO THÔNG ĐÈO CẢ

Km11+500 tuyến đường dẫn phía Nam hầm Hải Vân, P. Hòa Hiệp Bắc, Q. Liên Chiểu, TP Đà Nẵng

THUYẾT MINH BÁO CÁO TÀI CHÍNH HỢP NHẤT

Cho giai đoạn hoạt động từ ngày 01 tháng 01 năm 2022 đến ngày 31 tháng 03 năm 2022

PHỤ LỤC 1: GIAO DỊCH VỚI CÁC BÊN LIÊN QUAN (tiếp theo)

3. Công nợ với các bên liên quan khác (tiếp theo)

Trong kỳ, Công ty có số dư với các bên liên quan như sau (tiếp theo):

Bên liên quan	Nội dung nghiệp vụ		01/01/2022 VNĐ
	31/03/2022 VNĐ	VNĐ	
VAY VÀ NỢ THUẾ TÀI CHÍNH NGÂN HÀNG			
Công ty Cổ phần Tập Đoàn Đèo Cả	44.131.895.603	41.331.895.603	41.331.895.603
	42.131.895.603	36.731.895.603	36.731.895.603
	42.131.895.603		36.731.895.603
Công ty Cổ phần Đầu tư Hải Thạch B.O.T	2.000.000.000	2.000.000.000	2.000.000.000
	2.000.000.000		2.000.000.000
Công ty Cổ phần BOT Hưng Phát			
		-	2.600.000.000
		-	2.600.000.000
VAY VÀ NỢ THUẾ TÀI CHÍNH DÀI HẠN			
Công ty Cổ phần Đầu tư Hải Thạch B.O.T	125.400.000.000	125.400.000.000	125.400.000.000
	125.400.000.000	125.400.000.000	125.400.000.000

Ghi chú : Các giao dịch với bên liên quan đã thực hiện đúng theo quy định tại nghị định số 155/2020/NĐ-CP ngày 31/12/2020 quy định chi tiết thi hành một số điều của Luật Chứng Khoán và quy định pháp lý có liên quan.