

BẢNG CÂN ĐỐI KẾ TOÁN

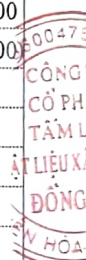
QUÝ 1 NĂM 2022

TẠI NGÀY 31 THÁNG 3 NĂM 2022

Đơn vị tính: VND

TÀI SẢN	MÃ SỐ	THUYẾT MINH	SỐ CUỐI QUÝ	SỐ ĐẦU NĂM
1	2	3	4	5
A - TÀI SẢN NGẮN HẠN (100=110+120+130+140+150)	100		292.810.963.365	277.664.969.508
I. Tiền và các khoản tương đương tiền	110		12.852.802.205	8.027.929.960
1. Tiền	111		12.852.802.205	8.027.929.960
2. Các khoản tương đương tiền	112			
II. Đầu tư tài chính ngắn hạn	120			
1. Chứng khoán kinh doanh	121			
2. Dự phòng giảm giá chứng khoán kinh doanh (*)	122			
3. Đầu tư nắm giữ đến ngày đáo hạn	123			
III. Các khoản phải thu ngắn hạn	130		261.914.110.985	248.473.610.468
1. Phải thu ngắn hạn của khách hàng	131		258.988.683.369	244.712.598.109
2. Trả trước cho người bán ngắn hạn	132		2.543.146.145	3.451.986.391
3. Phải thu nội bộ ngắn hạn	133			
4. Phải thu theo tiến độ kế hoạch hợp đồng xây dựng	134			
5. Phải thu về cho vay ngắn hạn	135			
6. Phải thu ngắn hạn khác	136		538.741.471	465.485.968
7. Dự phòng phải thu ngắn hạn khó đòi (*)	137		(156.460.000)	(156.460.000)
8. Tài sản thiếu chờ xử lý	139			
IV. Hàng tồn kho	140		17.995.349.326	21.154.051.182
1. Hàng tồn kho	141		17.995.349.326	21.154.051.182
2. Dự phòng giảm giá hàng tồn kho (*)	149			
V. Tài sản ngắn hạn khác	150		48.700.848	9.377.897
1. Chi phí trả trước ngắn hạn	151			
2. Thuế GTGT được khấu trừ	152		1.113.200	1.113.200
3. Thuế và các khoản khác phải thu Nhà nước	153		47.587.648	8.264.697
4. Giao dịch mua bán lại trái phiếu Chính phủ	154			
5. Tài sản ngắn hạn khác	155			
B - TÀI SẢN DÀI HẠN (200=210+220+230+240+250+260)	200		475.165.211.635	483.294.317.646
I. Các khoản phải thu dài hạn	210			
1. Phải thu dài hạn của khách hàng	211			
2. Trả trước cho người bán dài hạn	212			
3. Vốn kinh doanh ở đơn vị trực thuộc	213			
4. Phải thu nội bộ dài hạn	214			
5. Phải thu về cho vay dài hạn	215			
6. Phải thu dài hạn khác	216			
7. Dự phòng phải thu dài hạn khó đòi (*)	219			
II. Tài sản cố định	220		475.165.211.635	483.294.317.646
1. TSCĐ hữu hình	221		468.636.604.314	476.705.283.797
- Nguyên giá	222		1.068.719.658.598	1.068.719.658.598
- Giá trị hao mòn lũy kế (*)	223		(600.083.054.284)	(592.014.374.801)

TÀI SẢN	MÃ SỐ	THUYẾT MINH	SỐ CUỐI QUÝ	SỐ ĐẦU NĂM
1	2	3	4	5
2. TSCĐ thuê tài chính	224			
- Nguyên giá	225			
- Giá trị hao mòn lũy kế (*)	226			
3. TSCĐ vô hình	227		6.528.607.321	6.589.033.849
- Nguyên giá	228		9.667.346.689	9.667.346.689
- Giá trị hao mòn lũy kế (*)	229		(3.138.739.368)	(3.078.312.840)
III. Bất động sản đầu tư	230			
- Nguyên giá	231			
- Giá trị hao mòn lũy kế (*)	232			
IV. Tài sản dở dang dài hạn	240			
1. Chi phí sản xuất, kinh doanh dở dang dài hạn	241			
2. Chi phí xây dựng cơ bản dở dang	242			
V. Đầu tư tài chính dài hạn	250			
1. Đầu tư vào công ty con	251			
2. Đầu tư vào công ty liên doanh, liên kết	252			
3. Đầu tư góp vốn vào đơn vị khác	253		90.000.000.000	90.000.000.000
4. Dự phòng đầu tư tài chính dài hạn (*)	254		(90.000.000.000)	(90.000.000.000)
5. Đầu tư nắm giữ đến ngày đáo hạn	255			
VI. Tài sản dài hạn khác	260			
1. Chi phí trả trước dài hạn	261			
- Chi phí trả trước dài hạn (dự án liên doanh)	261A			
- Chi phí trả trước dài hạn (TSCĐ theo TT45)	261B			
- Chi phí trả trước dài hạn (Đường Phước Khánh)	261C			
- Chi phí trả trước dài hạn khác	261D			
2. Tài sản thuê thu nhập hoãn lại	262			
3. Thiết bị, vật tư, phụ tùng thay thế dài hạn	263			
4. Tài sản dài hạn khác	268			
TỔNG CỘNG TÀI SẢN (270=100+200)	270		767.976.174.999	760.959.287.153



NGUỒN VỐN	MÃ SỐ	THUYẾT MINH	SỐ CUỐI QUÝ	SỐ ĐẦU NĂM
1	2	3	4	5
C - NỢ PHẢI TRẢ (300=310+330)	300		961.496.727.868	961.772.493.636
I. Nợ ngắn hạn	310		948.132.819.542	948.408.585.310
1. Phải trả người bán ngắn hạn	311		33.864.323.608	36.021.700.600
2. Người mua trả tiền trước ngắn hạn	312		2.399.942.988	36.322.988
3. Thuế và các khoản phải nộp Nhà nước	313		2.375.590.704	1.891.466.800
4. Phải trả người lao động	314		1.744.676.929	2.492.332.373
5. Chi phí phải trả ngắn hạn	315			
6. Phải trả nội bộ ngắn hạn	316			
7. Phải trả theo tiến độ kế hoạch hợp đồng xây dựng	317			
8. Doanh thu chưa thực hiện ngắn hạn	318			
9. Phải trả ngắn hạn khác	319		443.565.370.707	443.783.847.943
10. Vay và nợ thuê tài chính ngắn hạn	320		464.157.270.145	464.157.270.145
11. Dự phòng phải trả ngắn hạn	321			
12. Quỹ khen thưởng, phúc lợi	322		25.644.461	25.644.461
13. Quỹ bình ổn giá	323			
14. Giao dịch mua bán lại trái phiếu Chính phủ	324			
II. Nợ dài hạn	330		13.363.908.326	13.363.908.326
1. Phải trả người bán dài hạn	331			
2. Người mua trả tiền trước dài hạn	332			
3. Chi phí phải trả dài hạn	333			
4. Phải trả nội bộ về vốn kinh doanh	334			
5. Phải trả nội bộ dài hạn	335			
6. Doanh thu chưa thực hiện dài hạn	336			
7. Phải trả dài hạn khác	337			
8. Vay và nợ thuê tài chính dài hạn	338		13.363.908.326	13.363.908.326
9. Trái phiếu chuyển đổi	339			
10. Cổ phiếu ưu đãi	340			
11. Thuế thu nhập hoãn lại phải trả	341			
12. Dự phòng phải trả dài hạn	342			
13. Quỹ phát triển khoa học và công nghệ	343			
D - VỐN CHỦ SỞ HỮU (400=410+430)	400		(198.520.552.869)	(200.813.206.483)
I. Vốn chủ sở hữu	410		(198.520.552.869)	(200.813.206.483)
1. Vốn góp của chủ sở hữu	411		272.236.470.000	272.236.470.000
- Cổ phiếu phổ thông có quyền biểu quyết	411A		272.236.470.000	272.236.470.000
- Cổ phiếu ưu đãi	411B			
2. Thặng dư vốn cổ phần	412		76.737.250.400	76.737.250.400
3. Quyền chọn chuyển đổi trái phiếu	413			
4. Vốn khác của chủ sở hữu	414			
5. Cổ phiếu quỹ (*)	415			
6. Chênh lệch đánh giá lại tài sản	416			
7. Chênh lệch tỷ giá hối đoái	417			
8. Quỹ đầu tư phát triển	418		22.694.204.001	22.694.204.001
9. Quỹ hỗ trợ sắp xếp doanh nghiệp	419			
10. Quỹ khác thuộc vốn chủ sở hữu	420			
11. Lợi nhuận sau thuế chưa phân phối	421		(570.188.477.270)	(572.481.130.884)
- LNST chưa phân phối lũy kế đến cuối kỳ trước	421A		(565.211.840.232)	(565.211.840.232)
- LNST chưa phân phối kỳ này	421B		(4.976.637.038)	(7.269.290.652)
12. Nguồn vốn đầu tư xây dựng cơ bản	422			

NGUỒN VỐN	MÃ SỐ	THUYẾT MINH	SỐ CUỐI QUÝ	SỐ ĐẦU NĂM
1	2	3	4	5
II. Nguồn kinh phí và quỹ khác	430			
1. Nguồn kinh phí	431			
2. Nguồn kinh phí đã hình thành TSCĐ	432			
TỔNG CỘNG NGUỒN VỐN(440=300+400)	440		762.976.174.999	760.959.287.153

Lập, ngày 30 tháng 04 năm 2022

NGƯỜI LẬP BIỂU

Kau

KẾ TOÁN TRƯỞNG

Kau



Nguyễn Thị Mỹ Hằng

Nguyễn Thị Mỹ Hằng

Nguyễn Văn Quý

BÁO CÁO KẾT QUẢ HOẠT ĐỘNG KINH DOANH

QUÝ I NĂM 2022

Đơn vị tính: VND

CHỈ TIÊU	MÃ SỐ	THUYẾT MINH	QUÝ I		LK TỪ ĐẦU NĂM ĐẾN CUỐI QUÝ NÀY	
			NĂM NAY	NĂM TRƯỚC	NĂM NAY	NĂM TRƯỚC
1	2	3	4	5	6	7
1. Doanh thu bán hàng và cung cấp dịch vụ	01		61.861.359.208	44.217.527.046	61.861.359.208	44.217.527.046
2. Các khoản giảm trừ doanh thu	02		2.391.166.444	1.057.285.636	2.391.166.444	1.057.285.636
3. Doanh thu thuần về bán hàng và cung cấp dịch vụ (10=01- 02)	10		59.470.192.764	43.160.241.410	59.470.192.764	43.160.241.410
4. Giá vốn hàng bán	11		50.629.015.724	38.008.398.627	50.629.015.724	38.008.398.627
5. Lợi nhuận gộp về bán hàng và cung cấp dịch vụ (20=10-11)	20		8.841.177.040	5.151.842.783	8.841.177.040	5.151.842.783
6. Doanh thu hoạt động tài chính	21		3.289.162	1.690.969	3.289.162	1.690.969
7. Chi phí tài chính	22		5.000.000.000		5.000.000.000	
- Trong đó: Chi phí lãi vay	23					
8. Chi phí bán hàng	25		75.887.291	66.234.351	75.887.291	66.234.351
9. Chi phí quản lý doanh nghiệp	26		1.589.338.813	1.502.683.856	1.589.338.813	1.502.683.856
10. Lợi nhuận thuần từ hoạt động kinh doanh (30=20+(21-22)-(25+26))	30		2.179.240.098	3.584.615.545	2.179.240.098	3.584.615.545
11. Thu nhập khác	31		113.413.517	30.411.672	113.413.517	30.411.672
12. Chi phí khác	32		1	1	1	1
13. Lợi nhuận khác (40=31-32)	40		113.413.516	30.411.671	113.413.516	30.411.671
14. Tổng lợi nhuận kế toán trước thuế (50=30+40)	50		2.292.653.614	3.615.027.216	2.292.653.614	3.615.027.216
15. Chi phí thuế TNDN hiện hành	51					
16. Chi phí thuế TNDN hoãn lại	52					
17. Lợi nhuận sau thuế thu nhập doanh nghiệp (60=50-51-52)	60		2.292.653.614	3.615.027.216	2.292.653.614	3.615.027.216
18. Lãi cơ bản trên cổ phiếu	70					
19. Lãi suy giảm trên cổ phiếu	71					

NGƯỜI LẬP BIỂU

[Signature]

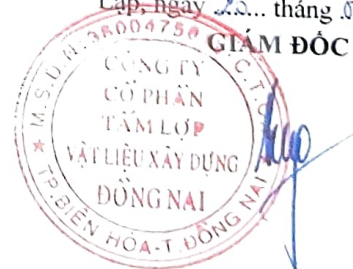
Nguyễn Thị Mỹ Hạnh

KẾ TOÁN TRƯỞNG

[Signature]

Nguyễn Thị Mỹ Hạnh

Lập, ngày 22 tháng 01 năm 2022



Nguyễn Văn Quý

Báo Cáo Lưu Chuyển Tiền Tệ

QUÝ I NĂM 2022

Đơn vị tính: VND

CHỈ TIÊU	MÃ SỐ	THUYẾT MINH	LŨY KẾ TỪ ĐẦU NĂM ĐẾN CUỐI QUÝ NÀY	
			NĂM NAY	NĂM TRƯỚC
1	2	3	4	5
I. LƯU CHUYỂN TIỀN TỪ HOẠT ĐỘNG KINH DOANH				
1. Lợi nhuận trước thuế	01		2.292.653.614	3.615.027.216
2. Điều chỉnh cho các khoản				
- Khấu hao TSCĐ	02		8.129.106.011	8.470.930.917
- Các khoản dự phòng	03			
- Lãi lỗ chênh lệch tỷ giá hối đoái chưa thực hiện	04			
- Lãi, lỗ từ hoạt động đầu tư	05		(3.289.162)	(1.690.969)
- Chi phí lãi vay	06		5.000.000.000	
3. Lợi nhuận từ hoạt động kinh doanh trước thay đổi vốn lưu động	08		15.418.470.463	12.084.267.164
- Tăng, giảm các khoản phải thu	09		(13.397.359.830)	4.016.912.185
- Tăng, giảm hàng tồn kho	10		3.158.701.856	(12.515.036.925)
- Tăng, giảm các khoản phải trả (không kể lãi vay phải trả, thuế thu nhập doanh nghiệp phải nộp)	11		4.684.911.281	(4.024.933.995)
- Tăng giảm chi phí trả trước	12			255.740.499
- Tiền lãi vay đã trả	13			
- Thuế thu nhập doanh nghiệp đã nộp	14			
- Tiền thu khác từ hoạt động kinh doanh	15			
- Tiền chi khác cho hoạt động kinh doanh	16			
- Điều chỉnh giảm chi phí lãi vay đưa vào HĐ SXKD	17			
Lưu chuyển tiền thuần từ hoạt động kinh doanh	20		9.864.723.770	(183.051.072)
II. LƯU CHUYỂN TIỀN TỪ HOẠT ĐỘNG ĐẦU TƯ				
1. Tiền chi mua sắm, xây dựng TSCĐ và các tài sản dài hạn khác	21			
2. Tiền thu từ thanh lý, nhượng bán TSCĐ và các TS dài hạn khác	22			
3. Tiền chi cho vay, mua các công cụ nợ của đơn vị khác	23			
4. Tiền thu hồi cho vay, bán lại các công cụ nợ của đơn vị khác	24			
5. Tiền chi đầu tư góp vốn vào đơn vị khác	25			
6. Tiền thu hồi đầu tư góp vốn vào đơn vị khác	26			
7. Tiền thu lãi cho vay, cổ tức và lợi nhuận được chia	27		3.289.162	1.690.969
Lưu chuyển tiền thuần từ hoạt động đầu tư	30		3.289.162	1.690.969
III. LƯU CHUYỂN TIỀN TỪ HOẠT ĐỘNG TÀI CHÍNH				
1. Tiền thu từ phát hành cổ phiếu, nhận vốn góp của chủ sở hữu	31			
2. Tiền chi trả vốn góp cho các chủ sở hữu, mua lại cổ phiếu của doanh nghiệp đã phát hành	32			
3. Tiền vay ngắn hạn, dài hạn nhận được	33			
4. Tiền chi trả nợ gốc vay	34			
5. Tiền chi trả nợ thuê tài chính	35			
6. Cổ tức, lợi nhuận đã trả cho chủ sở hữu	36			
Lưu chuyển tiền thuần từ hoạt động tài chính	40			
Lưu chuyển tiền thuần trong kỳ (50 = 20+30+40)	50		9.868.012.932	(181.360.103)
Tiền và tương đương tiền đầu kỳ	60		8.027.929.960	4.174.708.161

CHỈ TIÊU	MÃ SỐ	THUYẾT MINH	LŨY KẾ TỪ ĐẦU NĂM ĐẾN CUỐI QUÝ NÀY	
			NĂM NAY	NĂM TRƯỚC
1	2	3	4	5
Ảnh hưởng của thay đổi tỷ giá hối đoái quy đổi ngoại tệ	61			
Tiền và tương đương tiền cuối kỳ (70 = 50+60+61)	70	31	17.895.942.892	3.993.348.058

Lập, ngày 22 tháng 04 năm 2022

NGƯỜI LẬP BIỂU

Kau

Nguyễn Thị Mỹ Hằng

KẾ TOÁN TRƯỞNG


Kau

Nguyễn Thị Mỹ Hằng

GIÁM ĐỐC



Nguyễn Văn Quý



CÔNG TY CỔ PHẦN TẮM LỢP VẬT LIỆU XÂY DỰNG ĐỒNG NAI

Địa chỉ: Đường số 4, Khu công nghiệp Biên Hoà 1, TP. Biên Hoà, tỉnh Đồng Nai

BÁO CÁO TÀI CHÍNH

Cho năm tài chính kết thúc ngày 31 tháng 03 năm 2022

BẢN THUYẾT MINH BÁO CÁO TÀI CHÍNH Cho năm tài chính kết thúc ngày 31 tháng 03 năm 2022

I. ĐẶC ĐIỂM HOẠT ĐỘNG

1. Hình thức sở hữu vốn

Công ty Cổ phần Tắm lợp Vật liệu Xây dựng Đồng Nai (sau đây gọi tắt là “Công ty”) là công ty Cổ phần.

2. Lĩnh vực kinh doanh

Lĩnh vực kinh doanh của Công ty là sản xuất công nghiệp, thương mại.

3. Ngành nghề kinh doanh

Hoạt động kinh doanh chính của Công ty là: sản xuất, kinh doanh các sản phẩm xi măng, tắm lợp và xây lắp; Dịch vụ thương mại; Khai thác xử lý và cung cấp nước.

4. Chu kỳ sản xuất, kinh doanh thông thường

Chu kỳ sản xuất kinh doanh thông thường của Công ty không quá 12 tháng.

5. Cấu trúc Công ty

Các Đơn vị trực thuộc không có tư cách pháp nhân hạch toán phụ thuộc

Tên đơn vị	Địa chỉ
Chi nhánh Công ty Cổ phần Tắm lợp Vật liệu Xây dựng Đồng Nai tại TP. Hồ Chí Minh	Số 2/14 - 2/16 đường Hàm Nghi, phường Bến Nghé, Quận 1, TP. Hồ Chí Minh
Công ty Cổ phần Tắm lợp Vật liệu Xây dựng Đồng Nai - Chi nhánh Nhơn Trạch, Đồng Nai	Khu công nghiệp Ông Kèo, ấp 03, xã Phước Khánh, huyện Nhơn Trạch, tỉnh Đồng Nai

6. Nhân viên

Tại ngày kết thúc năm tài chính Công ty có 174 nhân viên đang làm việc (số đầu năm là 190 nhân viên).

II. NĂM TÀI CHÍNH, ĐƠN VỊ TIỀN TỆ SỬ DỤNG TRONG KẾ TOÁN

1. Năm tài chính

Năm tài chính của Công ty bắt đầu từ ngày 01 tháng 01 và kết thúc vào ngày 31 tháng 12 hàng năm.

2. Đơn vị tiền tệ sử dụng trong kế toán

Đơn vị tiền tệ sử dụng trong kế toán là Đồng Việt Nam (VND) do phần lớn các nghiệp vụ được thực hiện bằng đơn vị tiền tệ VND.

III. CHUẨN MỰC VÀ CHẾ ĐỘ KẾ TOÁN ÁP DỤNG

1. Chế độ kế toán áp dụng

CÔNG TY CỔ PHẦN TÂM LỢP VẬT LIỆU XÂY DỰNG ĐỒNG NAI

Địa chỉ: Đường số 4, Khu công nghiệp Biên Hoà 1, TP. Biên Hoà, tỉnh Đồng Nai

BÁO CÁO TÀI CHÍNH

Cho năm tài chính kết thúc ngày 31 tháng 03 năm 2022

Bản thuyết minh Báo cáo tài chính (tiếp theo)

Công ty áp dụng các Chuẩn mực Kế toán Việt Nam, Chế độ Kế toán doanh nghiệp Việt Nam được ban hành theo Thông tư số 200/2014/TT-BTC ngày 22 tháng 12 năm 2014 và các thông tư hướng dẫn thực hiện chuẩn mực kế toán của Bộ Tài chính trong việc lập và trình bày Báo cáo tài chính.

2. Tuyên bố về việc tuân thủ chuẩn mực kế toán và chế độ kế toán

Ban Tổng Giám đốc đảm bảo đã tuân thủ yêu cầu của các chuẩn mực kế toán, Chế độ kế toán doanh nghiệp Việt Nam được ban hành theo Thông tư số 200/2014/TT-BTC ngày 22 tháng 12 năm 2014 cũng như các thông tư hướng dẫn thực hiện chuẩn mực kế toán của Bộ Tài chính trong việc lập và trình bày Báo cáo tài chính.

IV. CÁC CHÍNH SÁCH KẾ TOÁN ÁP DỤNG

1. Cơ sở lập Báo cáo tài chính

Báo cáo tài chính được lập trên cơ sở kế toán dồn tích (trừ các thông tin liên quan đến các luồng tiền).

2. Các giao dịch bằng ngoại tệ

Các giao dịch phát sinh bằng ngoại tệ được chuyển đổi theo tỷ giá tại ngày phát sinh giao dịch. Số dư các khoản mục tiền tệ có gốc ngoại tệ tại ngày kết thúc năm tài chính được qui đổi theo tỷ giá tại ngày này.

Chênh lệch tỷ giá phát sinh trong năm từ các giao dịch bằng ngoại tệ được ghi nhận vào doanh thu hoạt động tài chính hoặc chi phí tài chính. Chênh lệch tỷ giá do đánh giá lại các khoản mục tiền tệ có gốc ngoại tệ tại ngày kết thúc năm tài chính sau khi bù trừ chênh lệch tăng và chênh lệch giảm được ghi nhận vào doanh thu hoạt động tài chính hoặc chi phí tài chính.

Tỷ giá sử dụng để qui đổi các giao dịch phát sinh bằng ngoại tệ là tỷ giá giao dịch thực tế tại thời điểm phát sinh giao dịch. Tỷ giá giao dịch thực tế đối với các giao dịch bằng ngoại tệ được xác định như sau:

- Đối với hợp đồng mua bán ngoại tệ (hợp đồng mua bán ngoại tệ giao ngay, hợp đồng kỳ hạn, hợp đồng tương lai, hợp đồng quyền chọn, hợp đồng hoán đổi): tỷ giá ký kết trong hợp đồng mua, bán ngoại tệ giữa Công ty và ngân hàng.
- Đối với nợ phải thu: tỷ giá mua của ngân hàng thương mại nơi Công ty chỉ định khách hàng thanh toán tại thời điểm giao dịch phát sinh.
- Đối với nợ phải trả: tỷ giá bán của ngân hàng thương mại nơi Công ty dự kiến giao dịch tại thời điểm giao dịch phát sinh.
- Đối với các giao dịch mua sắm tài sản hoặc các khoản chi phí được thanh toán ngay bằng ngoại tệ (không qua các tài khoản phải trả): tỷ giá mua của ngân hàng thương mại nơi Công ty thực hiện thanh toán.

Tỷ giá sử dụng để đánh giá lại số dư các khoản mục tiền tệ có gốc ngoại tệ tại ngày kết thúc năm tài chính được xác định theo nguyên tắc sau:

- Đối với các khoản ngoại tệ gửi ngân hàng: tỷ giá mua ngoại tệ của ngân hàng nơi Công ty mở tài khoản ngoại tệ.
- Đối với các khoản mục tiền tệ có gốc ngoại tệ được phân loại là tài sản khác: tỷ giá mua ngoại tệ của Ngân hàng TMCP Công thương Việt Nam – Chi nhánh TP. Hồ Chí Minh (Ngân hàng Công ty thường xuyên có giao dịch).
- Đối với các khoản mục tiền tệ có gốc ngoại tệ được phân loại là nợ phải trả: tỷ giá bán ngoại tệ của Ngân hàng TMCP Công thương Việt Nam – Chi nhánh TP. Hồ Chí Minh (Ngân hàng Công ty thường xuyên có giao dịch).

CÔNG TY CỔ PHẦN TÂM LỢP VẬT LIỆU XÂY DỰNG ĐỒNG NAI

Địa chỉ: Đường số 4, Khu công nghiệp Biên Hoà 1, TP. Biên Hoà, tỉnh Đồng Nai

BÁO CÁO TÀI CHÍNH

Cho năm tài chính kết thúc ngày 31 tháng 03 năm 2022

Bản thuyết minh Báo cáo tài chính (tiếp theo)

3. Tiền và các khoản tương đương tiền

Tiền bao gồm tiền mặt và tiền gửi ngân hàng không kỳ hạn. Các khoản tương đương tiền là các khoản đầu tư ngắn hạn có thời hạn thu hồi không quá 3 tháng kể từ ngày đầu tư, có khả năng chuyển đổi dễ dàng thành một lượng tiền xác định và không có rủi ro trong việc chuyển đổi thành tiền tại thời điểm báo cáo.

4. Các khoản đầu tư tài chính

Các khoản đầu tư vào công cụ vốn của đơn vị khác

Đầu tư vào công cụ vốn của đơn vị khác bao gồm các khoản đầu tư công cụ vốn nhưng Công ty không có quyền kiểm soát, đồng kiểm soát hoặc có ảnh hưởng đáng kể đối với bên được đầu tư.

Các khoản đầu tư vào công cụ vốn của đơn vị khác được ghi nhận ban đầu theo giá gốc, bao gồm giá mua hoặc khoản góp vốn cộng các chi phí trực tiếp liên quan đến hoạt động đầu tư. Cổ tức và lợi nhuận của các kỳ trước khi khoản đầu tư được mua được hạch toán giảm giá trị của chính khoản đầu tư đó. Cổ tức và lợi nhuận của các kỳ sau khi khoản đầu tư được mua được ghi nhận doanh thu. Cổ tức được nhận bằng cổ phiếu chỉ được theo dõi số lượng cổ phiếu tăng thêm, không ghi nhận giá trị cổ phiếu nhận được.

Dự phòng tổn thất cho các khoản đầu tư vào công cụ vốn của đơn vị khác được trích lập như sau:

- Đối với khoản đầu tư vào cổ phiếu niêm yết hoặc giá trị hợp lý khoản đầu tư được xác định tin cậy, việc lập dự phòng dựa trên giá trị thị trường của cổ phiếu.
- Đối với khoản đầu tư không xác định được giá trị hợp lý tại thời điểm báo cáo, việc lập dự phòng được thực hiện căn cứ vào khoản lỗ của bên được đầu tư với mức trích lập bằng chênh lệch giữa vốn góp thực tế của các bên tại đơn vị khác và vốn chủ sở hữu thực có nhân với tỷ lệ góp vốn của Công ty so với tổng số vốn góp thực tế của các bên tại đơn vị khác.

Tăng, giảm số dự phòng tổn thất đầu tư vào công cụ vốn của đơn vị khác cần phải trích lập tại ngày kết thúc năm tài chính được ghi nhận vào chi phí tài chính.

5. Các khoản phải thu

Các khoản nợ phải thu được trình bày theo giá trị ghi sổ trừ đi các khoản dự phòng phải thu khó đòi.

Việc phân loại các khoản phải thu là phải thu khách hàng và phải thu khác được thực hiện theo nguyên tắc sau:

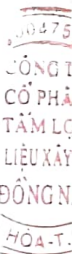
- Phải thu của khách hàng phản ánh các khoản phải thu mang tính chất thương mại phát sinh từ giao dịch có tính chất mua – bán giữa Công ty và người mua là đơn vị độc lập với Công ty, bao gồm cả các khoản phải thu về tiền bán hàng xuất khẩu ủy thác cho đơn vị khác.
- Phải thu khác phản ánh các khoản phải thu không có tính thương mại, không liên quan đến giao dịch mua – bán.

Dự phòng phải thu khó đòi được lập cho từng khoản nợ phải thu khó đòi căn cứ vào dự kiến mức tổn thất có thể xảy ra.

Tăng, giảm số dự phòng nợ phải thu khó đòi cần phải trích lập tại ngày kết thúc năm tài chính được ghi nhận vào chi phí quản lý doanh nghiệp.

6. Hàng tồn kho

Hàng tồn kho được ghi nhận theo giá thấp hơn giữa giá gốc và giá trị thuần có thể thực hiện được.



CÔNG TY CỔ PHẦN TẮM LỢP VẬT LIỆU XÂY DỰNG ĐỒNG NAI

Địa chỉ: Đường số 4, Khu công nghiệp Biên Hoà 1, TP. Biên Hoà, tỉnh Đồng Nai

BÁO CÁO TÀI CHÍNH

Cho năm tài chính kết thúc ngày 31 tháng 03 năm 2022

Bản thuyết minh Báo cáo tài chính (tiếp theo)

Giá gốc hàng tồn kho được xác định như sau:

- Nguyên vật liệu, hàng hóa: bao gồm chi phí mua và các chi phí liên quan trực tiếp khác phát sinh để có được hàng tồn kho ở địa điểm và trạng thái hiện tại.
- Thành phẩm: bao gồm chi phí nguyên vật liệu, nhân công trực tiếp và chi phí sản xuất chung có liên quan trực tiếp được phân bổ dựa trên mức độ hoạt động bình thường.
- Chi phí sản xuất kinh doanh dở dang: chỉ bao gồm chi phí nguyên vật liệu chính.

Giá xuất kho được tính theo phương pháp bình quân gia quyền và được hạch toán theo phương pháp kê khai thường xuyên.

Giá trị thuần có thể thực hiện được là giá bán ước tính của hàng tồn kho trong kỳ sản xuất, kinh doanh bình thường trừ chi phí ước tính để hoàn thành và chi phí ước tính cần thiết cho việc tiêu thụ chúng.

Dự phòng giảm giá hàng tồn kho được lập cho từng mặt hàng tồn kho có giá gốc lớn hơn giá trị thuần có thể thực hiện được. Đối với dịch vụ cung cấp dở dang, việc lập dự phòng giảm giá được tính theo từng loại dịch vụ có mức giá riêng biệt. Tăng, giảm số dư dự phòng giảm giá hàng tồn kho cần phải trích lập tại ngày kết thúc năm tài chính được ghi nhận vào giá vốn hàng bán.

a. Chi phí trả trước

Chi phí trả trước bao gồm các chi phí thực tế đã phát sinh nhưng có liên quan đến kết quả hoạt động sản xuất kinh doanh của nhiều kỳ kế toán. Chi phí trả trước của Công ty chủ yếu là chi phí sửa chữa cải tạo và chi phí xây dựng đường đê. Các chi phí trả trước này được phân bổ trong khoảng thời gian trả trước hoặc thời gian các lợi ích kinh tế tương ứng được tạo ra từ các chi phí này.

Chi phí sửa chữa, cải tạo

Chi phí sửa chữa, cải tạo phát sinh một lần có giá trị lớn được phân bổ vào chi phí theo phương pháp đường thẳng trong 12 tháng.

Chi phí xây dựng đường đê

Chi phí xây dựng tuyến đường đê tại Khu công nghiệp Ông Kèo phát sinh được phân bổ vào chi phí theo phương pháp đường thẳng trong 10 năm.

Chi phí trả trước dài hạn khác

Chi phí trả trước dài hạn khác bao gồm chi phí bảo trì bảo dưỡng, bảo hiểm tài sản ... được phân bổ vào chi phí theo phương pháp đường thẳng với thời gian phân bổ không quá 03 năm.

b. Tài sản thuê hoạt động

Thuê tài sản được phân loại là thuê hoạt động nếu phần lớn rủi ro và lợi ích gắn liền với quyền sở hữu tài sản thuộc về người cho thuê. Chi phí thuê hoạt động được phản ánh vào chi phí theo phương pháp đường thẳng cho suốt thời hạn thuê tài sản, không phụ thuộc vào phương thức thanh toán tiền thuê.

c. Tài sản cố định hữu hình

Tài sản cố định hữu hình được thể hiện theo nguyên giá trừ hao mòn lũy kế. Nguyên giá tài sản cố định hữu hình bao gồm toàn bộ các chi phí mà Công ty phải bỏ ra để có được tài sản cố định tính đến thời điểm đưa tài sản đó vào trạng thái sẵn sàng sử dụng. Các chi phí phát sinh sau ghi nhận ban đầu chỉ được ghi tăng nguyên giá tài sản cố định nếu các chi phí này chắc chắn làm tăng lợi ích

CÔNG TY CỔ PHẦN TẮM LỢP VẬT LIỆU XÂY DỰNG ĐỒNG NAI

Địa chỉ: Đường số 4, Khu công nghiệp Biên Hoà 1, TP. Biên Hoà, tỉnh Đồng Nai

BÁO CÁO TÀI CHÍNH

Cho năm tài chính kết thúc ngày 31 tháng 03 năm 2022

Bản thuyết minh Báo cáo tài chính (tiếp theo)

kinh tế trong tương lai do sử dụng tài sản đó. Các chi phí phát sinh không thỏa mãn điều kiện trên được ghi nhận là chi phí sản xuất, kinh doanh trong năm.

Khi tài sản cố định hữu hình được bán hay thanh lý, nguyên giá và giá trị hao mòn lũy kế được xóa sổ và lãi, lỗ phát sinh do thanh lý được ghi nhận vào thu nhập hay chi phí trong năm.

Tài sản cố định hữu hình được khấu hao theo phương pháp đường thẳng dựa trên thời gian hữu dụng ước tính. Tỷ lệ khấu hao của các loại tài sản cố định hữu hình như sau:

<u>Loại tài sản cố định</u>	<u>Tỷ lệ</u>
Nhà cửa, vật kiến trúc	02% - 20%
Máy móc và thiết bị	6,6% - 33,3%
Phương tiện vận tải, truyền dẫn	05% - 16,6%
Thiết bị, dụng cụ quản lý	10% - 33,33%
Tài sản cố định khác	02% - 20%

d. Tài sản cố định vô hình

Tài sản cố định vô hình được thể hiện theo nguyên giá trừ hao mòn lũy kế.

Nguyên giá tài sản cố định vô hình bao gồm toàn bộ các chi phí mà Công ty phải bỏ ra để có được tài sản cố định tính đến thời điểm đưa tài sản đó vào trạng thái sẵn sàng sử dụng. Chi phí liên quan đến tài sản cố định vô hình phát sinh sau khi ghi nhận ban đầu được ghi nhận là chi phí sản xuất, kinh doanh trong năm trừ khi các chi phí này gắn liền với một tài sản cố định vô hình cụ thể và làm tăng lợi ích kinh tế từ các tài sản này.

Khi tài sản cố định vô hình được bán hay thanh lý, nguyên giá và giá trị hao mòn lũy kế được xóa sổ và lãi, lỗ phát sinh do thanh lý được ghi nhận vào thu nhập hay chi phí trong năm.

Tài sản cố định vô hình của Công ty bao gồm:

Quyền sử dụng đất

Quyền sử dụng đất là toàn bộ các chi phí thực tế Công ty đã chi ra có liên quan trực tiếp tới đất sử dụng, bao gồm: tiền chi ra để có quyền sử dụng đất, chi phí cho đền bù, giải phóng mặt bằng, san lấp mặt bằng, lệ phí trước bạ,... Quyền sử dụng đất được khấu hao theo phương pháp đường thẳng với tỷ lệ từ 02%/năm đến 2,5%/năm.

Chương trình phần mềm máy tính

Chi phí liên quan đến các chương trình phần mềm máy tính không phải là một bộ phận gắn kết với phần cứng có liên quan được vốn hoá. Nguyên giá của phần mềm máy tính là toàn bộ các chi phí mà Công ty đã chi ra tính đến thời điểm đưa phần mềm vào sử dụng. Phần mềm máy tính được khấu hao theo phương pháp đường thẳng trong 05 năm.

e. Chi phí xây dựng cơ bản dở dang

Chi phí xây dựng cơ bản dở dang phản ánh các chi phí liên quan trực tiếp (bao gồm cả chi phí lãi vay có liên quan phù hợp với chính sách kế toán của Công ty) đến các tài sản đang trong quá trình xây dựng, máy móc thiết bị đang lắp đặt để phục vụ cho mục đích sản xuất, cho thuê và quản lý cũng như chi phí liên quan đến việc sửa chữa tài sản cố định đang thực hiện. Các tài sản này được ghi nhận theo giá gốc và không được tính khấu hao.

f. Các khoản nợ phải trả và chi phí phải trả

CÔNG TY CỔ PHẦN TẮM LỢP VẬT LIỆU XÂY DỰNG ĐỒNG NAI

Địa chỉ: Đường số 4, Khu công nghiệp Biên Hoà 1, TP. Biên Hoà, tỉnh Đồng Nai

BÁO CÁO TÀI CHÍNH

Cho năm tài chính kết thúc ngày 31 tháng 03 năm 2022

Bản thuyết minh Báo cáo tài chính (tiếp theo)

Các khoản nợ phải trả và chi phí phải trả được ghi nhận cho số tiền phải trả trong tương lai liên quan đến hàng hóa và dịch vụ đã nhận được. Chi phí phải trả được ghi nhận dựa trên các ước tính hợp lý về số tiền phải trả.

Việc phân loại các khoản phải trả là phải trả người bán, chi phí phải trả và phải trả khác được thực hiện theo nguyên tắc sau:

- Phải trả người bán phản ánh các khoản phải trả mang tính chất thương mại phát sinh từ giao dịch mua hàng hóa, dịch vụ, tài sản và người bán là đơn vị độc lập với Công ty, bao gồm cả các khoản phải trả khi nhập khẩu thông qua người nhận ủy thác.
- Chi phí phải trả phản ánh các khoản phải trả cho hàng hóa, dịch vụ đã nhận được từ người bán hoặc đã cung cấp cho người mua nhưng chưa chi trả do chưa có hóa đơn hoặc chưa đủ hồ sơ, tài liệu kế toán và các khoản phải trả cho người lao động về tiền lương nghỉ phép, các khoản chi phí sản xuất, kinh doanh phải trích trước.
- Phải trả khác phản ánh các khoản phải trả không có tính thương mại, không liên quan đến giao dịch mua, bán, cung cấp hàng hóa dịch vụ.

Các khoản nợ phải trả và chi phí phải trả được phân loại ngắn hạn và dài hạn trên Bảng cân đối kế toán căn cứ theo kỳ hạn còn lại tại ngày kết thúc năm tài chính.

g. **Vốn chủ sở hữu**

Vốn góp của chủ sở hữu

Vốn góp của chủ sở hữu được ghi nhận theo số vốn thực tế đã góp của các cổ đông.

Thặng dư vốn Cổ phần

Thặng dư vốn Cổ phần được ghi nhận theo số chênh lệch giữa giá phát hành và mệnh giá cổ phiếu khi phát hành lần đầu hoặc phát hành bổ sung, chênh lệch giữa giá tái phát hành và giá trị sổ sách của cổ phiếu quỹ và cấu phần vốn của trái phiếu chuyển đổi khi đáo hạn. Chi phí trực tiếp liên quan đến việc phát hành bổ sung cổ phiếu và tái phát hành cổ phiếu quỹ được ghi giảm thặng dư vốn Cổ phần.

h. **Phân phối lợi nhuận**

Lợi nhuận sau thuế thu nhập doanh nghiệp được phân phối cho các cổ đông sau khi đã trích lập các quỹ theo Điều lệ của Công ty cũng như các quy định của pháp luật và đã được Đại hội đồng cổ đông phê duyệt.

Việc phân phối lợi nhuận cho các cổ đông được cân nhắc đến các khoản mục phi tiền tệ nằm trong lợi nhuận sau thuế chưa phân phối có thể ảnh hưởng đến luồng tiền và khả năng chi trả cổ tức như lãi do đánh giá lại tài sản mang đi góp vốn, lãi do đánh giá lại các khoản mục tiền tệ, các công cụ tài chính và các khoản mục phi tiền tệ khác.

Cổ tức được ghi nhận là nợ phải trả khi được Đại hội đồng cổ đông phê duyệt.

i. **Ghi nhận doanh thu và thu nhập**

Doanh thu bán hàng hoá, thành phẩm

Doanh thu bán hàng hóa, thành phẩm được ghi nhận khi đồng thời thỏa mãn các điều kiện sau:

- Công ty đã chuyển giao phần lớn rủi ro và lợi ích gắn liền với quyền sở hữu hàng hóa, sản phẩm cho người mua.
- Công ty không còn nắm giữ quyền quản lý hàng hóa, sản phẩm như người sở hữu hàng hóa, sản phẩm hoặc quyền kiểm soát hàng hóa, sản phẩm.
- Doanh thu được xác định tương đối chắc chắn. Khi hợp đồng quy định người mua được quyền trả lại sản phẩm, hàng hóa đã mua theo những điều kiện cụ thể, doanh thu chỉ được ghi nhận

CÔNG TY CỔ PHẦN TẮM LỢP VẬT LIỆU XÂY DỰNG ĐỒNG NAI

Địa chỉ: Đường số 4, Khu công nghiệp Biên Hoà 1, TP. Biên Hoà, tỉnh Đồng Nai

BÁO CÁO TÀI CHÍNH

Cho năm tài chính kết thúc ngày 31 tháng 03 năm 2022

Bản thuyết minh Báo cáo tài chính (tiếp theo)

khi những điều kiện cụ thể đó không còn tồn tại và người mua không được quyền trả lại hàng hóa, sản phẩm (trừ trường hợp khách hàng có quyền trả lại hàng hóa, sản phẩm dưới hình thức đổi lại để lấy hàng hóa, dịch vụ khác).

- Công ty đã hoặc sẽ thu được lợi ích kinh tế từ giao dịch bán hàng.
- Xác định được chi phí liên quan đến giao dịch bán hàng.

Doanh thu cung cấp dịch vụ

Doanh thu cung cấp dịch vụ được ghi nhận khi đồng thời thỏa mãn các điều kiện sau:

- Doanh thu được xác định tương đối chắc chắn. Khi hợp đồng quy định người mua được quyền trả lại dịch vụ đã mua theo những điều kiện cụ thể, doanh thu chỉ được ghi nhận khi những điều kiện cụ thể đó không còn tồn tại và người mua không được quyền trả lại dịch vụ đã cung cấp.
- Công ty đã hoặc sẽ thu được lợi ích kinh tế từ giao dịch cung cấp dịch vụ đó.
- Xác định được phần công việc đã hoàn thành vào thời điểm báo cáo.
- Xác định được chi phí phát sinh cho giao dịch và chi phí để hoàn thành giao dịch cung cấp dịch vụ đó.

Trường hợp dịch vụ được thực hiện trong nhiều kỳ thì doanh thu được ghi nhận trong kỳ được căn cứ vào kết quả phần công việc đã hoàn thành vào ngày kết thúc năm tài chính.

Doanh thu gia công

Doanh thu đối với hoạt động nhận gia công vật tư, hàng hóa là số tiền gia công thực tế được hưởng, không bao gồm giá trị vật tư, hàng hóa nhận gia công.

Tiền lãi

Tiền lãi được ghi nhận trên cơ sở thời gian và lãi suất thực tế từng kỳ.

i. Chi phí đi vay

Chi phí đi vay bao gồm lãi tiền vay và các chi phí khác phát sinh liên quan trực tiếp đến các khoản vay.

Chi phí đi vay được ghi nhận vào chi phí khi phát sinh. Trường hợp chi phí đi vay liên quan trực tiếp đến việc đầu tư xây dựng hoặc sản xuất tài sản dở dang cần có một thời gian đủ dài (trên 12 tháng) để có thể đưa vào sử dụng theo mục đích định trước hoặc bán thì chi phí đi vay này được tính vào giá trị của tài sản đó. Đối với khoản vay riêng phục vụ việc xây dựng tài sản cố định, bất động sản đầu tư, lãi vay được vốn hóa kể cả khi thời gian xây dựng dưới 12 tháng. Các khoản thu nhập phát sinh từ việc đầu tư tạm thời các khoản vay được ghi giảm nguyên giá tài sản có liên quan.

Đối với các khoản vốn vay chung trong đó có sử dụng cho mục đích đầu tư xây dựng hoặc sản xuất tài sản dở dang thì chi phí đi vay vốn hóa được xác định theo tỷ lệ vốn hóa đối với chi phí lũy kế bình quân gia quyền phát sinh cho việc đầu tư xây dựng cơ bản hoặc sản xuất tài sản đó. Tỷ lệ vốn hóa được tính theo tỷ lệ lãi suất bình quân gia quyền của các khoản vay chưa trả trong năm, ngoại trừ các khoản vay riêng biệt phục vụ cho mục đích hình thành một tài sản cụ thể.

j. Các khoản chi phí

Chi phí là những khoản làm giảm lợi ích kinh tế được ghi nhận tại thời điểm giao dịch phát sinh hoặc khi có khả năng tương đối chắc chắn sẽ phát sinh trong tương lai không phân biệt đã chi tiền hay chưa.

CÔNG TY CỔ PHẦN TÂM LỢP VẬT LIỆU XÂY DỰNG ĐỒNG NAI

Địa chỉ: Đường số 4, Khu công nghiệp Biên Hoà 1, TP. Biên Hoà, tỉnh Đồng Nai

BÁO CÁO TÀI CHÍNH

Cho năm tài chính kết thúc ngày 31 tháng 03 năm 2022

Bản thuyết minh Báo cáo tài chính (tiếp theo)

Các khoản chi phí và khoản doanh thu do nó tạo ra phải được ghi nhận đồng thời theo nguyên tắc phù hợp. Trong trường hợp nguyên tắc phù hợp xung đột với nguyên tắc thận trọng, chi phí được ghi nhận căn cứ vào bản chất và quy định của các chuẩn mực kế toán để đảm bảo phản ánh giao dịch một cách trung thực, hợp lý.

k. Thuế thu nhập doanh nghiệp

Chi phí thuế thu nhập doanh nghiệp bao gồm thuế thu nhập hiện hành và thuế thu nhập hoãn lại.

Thuế thu nhập hiện hành

Thuế thu nhập hiện hành là khoản thuế được tính dựa trên thu nhập tính thuế. Thu nhập tính thuế chênh lệch so với lợi nhuận kế toán là do điều chỉnh các khoản chênh lệch tạm thời giữa thuế và kế toán, các chi phí không được trừ cũng như điều chỉnh các khoản thu nhập không phải chịu thuế và các khoản lỗ được chuyển.

Thuế thu nhập hoãn lại

Thuế thu nhập hoãn lại là khoản thuế thu nhập doanh nghiệp sẽ phải nộp hoặc sẽ được hoàn lại do chênh lệch tạm thời giữa giá trị ghi sổ của tài sản và nợ phải trả cho mục đích lập Báo cáo tài chính và cơ sở tính thuế thu nhập. Thuế thu nhập hoãn lại phải trả được ghi nhận cho tất cả các khoản chênh lệch tạm thời chịu thuế. Tài sản thuế thu nhập hoãn lại chỉ được ghi nhận khi chắc chắn trong tương lai sẽ có lợi nhuận tính thuế để sử dụng những chênh lệch tạm thời được khấu trừ này.

Giá trị ghi sổ của tài sản thuế thu nhập doanh nghiệp hoãn lại được xem xét lại vào ngày kết thúc năm tài chính và sẽ được ghi giảm đến mức đảm bảo chắc chắn có đủ lợi nhuận tính thuế cho phép lợi ích của một phần hoặc toàn bộ tài sản thuế thu nhập hoãn lại được sử dụng. Các tài sản thuế thu nhập doanh nghiệp hoãn lại chưa được ghi nhận trước đây được xem xét lại vào ngày kết thúc năm tài chính và được ghi nhận khi chắc chắn có đủ lợi nhuận tính thuế để có thể sử dụng các tài sản thuế thu nhập hoãn lại chưa ghi nhận này.

Tài sản thuế thu nhập hoãn lại và thuế thu nhập hoãn lại phải trả được xác định theo thuế suất dự tính sẽ áp dụng cho năm tài sản được thu hồi hay nợ phải trả được thanh toán dựa trên các mức thuế suất có hiệu lực tại ngày kết thúc năm tài chính. Thuế thu nhập hoãn lại được ghi nhận vào Báo cáo kết quả hoạt động kinh doanh và chỉ ghi trực tiếp vào vốn chủ sở hữu khi khoản thuế đó liên quan đến các khoản mục được ghi thẳng vào vốn chủ sở hữu.

Tài sản thuế thu nhập hoãn lại và thuế thu nhập hoãn lại phải trả được bù trừ khi:

- Công ty có quyền hợp pháp được bù trừ giữa tài sản thuế thu nhập hiện hành với thuế thu nhập hiện hành phải nộp; và
- Các tài sản thuế thu nhập hoãn lại và thuế thu nhập hoãn lại phải trả này liên quan đến thuế thu nhập doanh nghiệp được quản lý bởi cùng một cơ quan thuế:
 - Đối với cùng một đơn vị chịu thuế; hoặc
 - Công ty dự định thanh toán thuế thu nhập hiện hành phải trả và tài sản thuế thu nhập hiện hành trên cơ sở thuần hoặc thu hồi tài sản đồng thời với việc thanh toán nợ phải trả trong từng kỳ tương lai khi các khoản trọng yếu của thuế thu nhập hoãn lại phải trả hoặc tài sản thuế thu nhập hoãn lại được thanh toán hoặc thu hồi.

l. Bên liên quan

Các bên được coi là liên quan nếu một bên có khả năng kiểm soát hoặc có ảnh hưởng đáng kể đối với bên kia trong việc ra quyết định các chính sách tài chính và hoạt động. Các bên cũng được xem là bên liên quan nếu cùng chịu sự kiểm soát chung hay chịu ảnh hưởng đáng kể chung.

CÔNG TY CỔ PHẦN TẮM LỢP VẬT LIỆU XÂY DỰNG ĐỒNG NAI

Địa chỉ: Đường số 4, Khu công nghiệp Biên Hoà 1, TP. Biên Hoà, tỉnh Đồng Nai

BÁO CÁO TÀI CHÍNH

Cho năm tài chính kết thúc ngày 31 tháng 03 năm 2022

Bản thuyết minh Báo cáo tài chính (tiếp theo)

Trong việc xem xét mối quan hệ của các bên liên quan, bản chất của mối quan hệ được chú trọng nhiều hơn hình thức pháp lý.

m. Báo cáo theo bộ phận

Bộ phận theo lĩnh vực kinh doanh là một phần có thể xác định riêng biệt tham gia vào quá trình sản xuất hoặc cung cấp sản phẩm, dịch vụ và có rủi ro và lợi ích kinh tế khác với các bộ phận kinh doanh khác.

Bộ phận theo khu vực địa lý là một phần có thể xác định riêng biệt tham gia vào quá trình sản xuất hoặc cung cấp sản phẩm, dịch vụ trong phạm vi một môi trường kinh tế cụ thể và có rủi ro và lợi ích kinh tế khác với các bộ phận kinh doanh trong các môi trường kinh tế khác.

Thông tin bộ phận được lập và trình bày phù hợp với chính sách kế toán áp dụng cho việc lập và trình bày Báo cáo tài chính của Công ty.

n. Công cụ tài chính

Tài sản tài chính

Việc phân loại các tài sản tài chính này phụ thuộc vào bản chất và mục đích của tài sản tài chính và được quyết định tại thời điểm ghi nhận ban đầu. Các tài sản tài chính của Công ty gồm tiền, các khoản phải thu khách hàng, phải thu khác, các công cụ tài chính được niêm yết và không được niêm yết.

Tại thời điểm ghi nhận ban đầu, các tài sản tài chính được ghi nhận theo giá gốc cộng các chi phí giao dịch có liên quan trực tiếp đến tài sản tài chính đó.

Nợ phải trả tài chính

Việc phân loại các khoản nợ phải trả tài chính phụ thuộc vào bản chất và mục đích của khoản nợ phải trả tài chính và được quyết định tại thời điểm ghi nhận ban đầu. Nợ phải trả tài chính của Công ty gồm có các khoản phải trả người bán, vay và nợ và các khoản phải trả.

Tại thời điểm ghi nhận ban đầu, các khoản nợ phải trả tài chính được ghi nhận ban đầu theo giá gốc trừ các chi phí giao dịch có liên quan trực tiếp đến nợ phải trả tài chính đó.

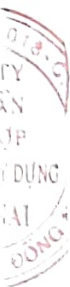
Công cụ vốn chủ sở hữu

Công cụ vốn chủ sở hữu là hợp đồng chứng tỏ được những lợi ích còn lại về tài sản của Công ty sau khi trừ đi toàn bộ nghĩa vụ.

Bù trừ các công cụ tài chính

Các tài sản tài chính và nợ phải trả tài chính chỉ được bù trừ với nhau và trình bày giá trị thuần trên Bảng cân đối kế toán khi và chỉ khi Công ty:

- Có quyền hợp pháp để bù trừ giá trị đã được ghi nhận; và
- Có dự định thanh toán trên cơ sở thuần hoặc ghi nhận tài sản và thanh toán nợ phải trả cùng một thời điểm.



CÔNG TY CỔ PHẦN TẮM LỘP VẬT LIỆU XÂY DỰNG ĐỒNG NAI

Địa chỉ: Đường số 4, Khu công nghiệp Biên Hoà 1, TP. Biên Hoà, tỉnh Đồng Nai

BÁO CÁO TÀI CHÍNH

Cho năm tài chính kết thúc ngày 31 tháng 03 năm 2022

Bản thuyết minh Báo cáo tài chính (tiếp theo)

V. THÔNG TIN BỔ SUNG CHO CÁC KHOẢN MỤC TRÌNH BÀY TRONG BẢNG CÂN ĐỐI KẾ TOÁN

1. Tiền	Số cuối năm		Số đầu năm	
	Giá trị	Dự phòng	Giá trị	Dự phòng
Tiền mặt	295.677.682	-	377.021.930	-
Tiền gửi ngân hàng không kỳ hạn	12.557.124.523	-	7.650.908.030	-
Cộng	12.852.802.205	-	8.027.929.960	-
2. Phải thu ngắn hạn của khách hàng	Số cuối năm		Số đầu năm	
	Giá trị	Dự phòng	Giá trị	Dự phòng
<i>Phải thu bên liên quan</i>	256.994.636.989	-	242.656.210.471	-
Công ty Cổ phần Xi măng Công Thành	256.994.636.989	-	242.656.210.471	-
<i>Phải thu các khách hàng khác</i>	2.202.810.089	-	188.793.417	-
DNTN Bảy Mai	2.202.810.089	-	188.793.417	-
Các khách hàng khác	2.202.810.089	-	188.793.417	-
Cộng	258.988.683.369	-	242.845.003.888	-
3. Trả trước cho người bán ngắn hạn	Số cuối năm		Số đầu năm	
	Giá trị	Dự phòng	Giá trị	Dự phòng
Công ty Cổ phần Xây dựng Hữu Thành	1.200.000.000	-	1.200.000.000	-
Các nhà cung cấp khác	1.343.146.145	-	1.433.530.100	-
Cộng	2.543.146.145	-	2.633.530.100	-
4. Phải thu ngắn hạn khác	Số cuối năm		Số đầu năm	
	Giá trị	Dự phòng	Giá trị	Dự phòng
Tạm ứng	157.253.743	-	192.180.191	-
Ký cược, ký quỹ	31.300.000	-	31.300.000	-
Các khoản phải thu ngắn hạn khác	76.383.156	-	33.242.469	-
Cộng	264.936.899	-	256.722.660	-
5. Hàng tồn kho	Số cuối năm		Số đầu năm	
	Giá gốc	Dự phòng	Giá gốc	Dự phòng
Nguyên liệu, vật liệu	15.201.195.822	-	20.616.130.350	-
Công cụ, dụng cụ	129.077.463	-	151.066.834	-
Chi phí sản xuất, kinh doanh dở dang	28.023.174	-	28.023.174	-
Thành phẩm	2.663.324.550	-	7.617.611.495	-
Cộng	18.021.621.009	-	28.412.831.853	-
6. Chi phí trả trước				
6a. Chi phí trả trước ngắn hạn				



CÔNG TY CỔ PHẦN TẮM LỘP VẬT LIỆU XÂY DỰNG ĐỒNG NAI

Địa chỉ: Đường số 4, Khu công nghiệp Biên Hoà 1, TP. Biên Hoà, tỉnh Đồng Nai

BÁO CÁO TÀI CHÍNH

Cho năm tài chính kết thúc ngày 31 tháng 03 năm 2022

Bản thuyết minh Báo cáo tài chính (tiếp theo)

	<u>Số cuối năm</u>	<u>Số đầu năm</u>
Chi phí sửa chữa khung băng tải	-	-
Các chi phí trả trước ngắn hạn khác	-	-
Cộng	-	-

6b. Chi phí trả trước dài hạn

	<u>Số cuối năm</u>	<u>Số đầu năm</u>
Chi phí sửa chữa, lắp đặt máy nghiền	-	1.022.845.959
Cộng	-	1.022.845.959

7. Tài sản cố định hữu hình

	<u>Nhà cửa, vật kiến trúc</u>	<u>Máy móc và thiết bị</u>	<u>Phương tiện vận tải, truyền dẫn</u>	<u>Thiết bị, dụng cụ quản lý</u>	<u>Cộng</u>
Nguyên giá					
Số đầu năm	491.120.395.168	524.300.478.850	48.731.997.119	4.566.787.461	1.068.719.658.598
Mua trong năm	-	-	-	-	-
Thanh lý, nhượng bán	-	-	-	-	-
Số cuối năm	491.120.395.168	524.300.478.850	48.731.997.119	4.566.787.461	1.068.719.658.598
<i>Trong đó:</i>					
Đã khấu hao hết nhưng vẫn còn sử dụng	2.806.195.166	5.009.545.728	240.708.138	12.230.451	8.068.679.483
Chờ thanh lý	-	-	-	-	-
Giá trị hao mòn					
Số đầu năm	213.523.315.035	338.671.521.268	43.402.511.823	4.485.706.158	600.083.054.284
Khấu hao trong năm	-	-	-	-	-
Thanh lý, nhượng bán	-	-	-	-	-
Số cuối năm	213.523.315.035	338.671.521.268	43.402.511.823	4.485.706.158	600.083.054.284
Giá trị còn lại					
Số đầu năm	277.597.080.133	185.628.957.582	5.329.485.296	81.081.303	468.636.604.314
Số cuối năm	277.597.080.133	185.628.957.582	5.329.485.296	81.081.303	468.636.604.314
<i>Trong đó:</i>					
Tạm thời chưa sử dụng	-	-	-	-	-
Đang chờ thanh lý	-	-	-	-	-

8. Tài sản cố định vô hình

	<u>Quyền sử dụng đất</u>	<u>Chương trình phần mềm máy tính</u>	<u>Cộng</u>
Nguyên giá			
Số đầu năm	9.118.644.029	548.702.660	9.667.346.689
Số cuối năm	9.118.644.029	548.702.660	9.667.346.689
<i>Trong đó:</i>			
Đã khấu hao hết nhưng vẫn còn sử dụng	-	548.702.668	548.702.660
Giá trị hao mòn			
Số đầu năm	2.483.603.631	534.282.681	3.017.886.312

CÔNG TY CỔ PHẦN TẮM LỢP VẬT LIỆU XÂY DỰNG ĐỒNG NAI

Địa chỉ: Đường số 4, Khu công nghiệp Biên Hoà 1, TP. Biên Hoà, tỉnh Đồng Nai

BÁO CÁO TÀI CHÍNH

Cho năm tài chính kết thúc ngày 31 tháng 03 năm 2022

Bản thuyết minh Báo cáo tài chính (tiếp theo)

	<u>Quyền sử dụng đất</u>	<u>Chương trình phần mềm máy tính</u>	<u>Cộng</u>
Khấu hao trong năm	58.366.527	2.060.001	60.426.528
Số cuối năm	58.366.527	2.060.001	60.426.528
Giá trị còn lại			
Số đầu năm	2.541.970.158	536.342.682	3.078.312.840
Số cuối năm	2.541.970.158	536.342.682	3.078.312.840
<i>Trong đó:</i>			
Tạm thời không sử dụng	-	-	-
Đang chờ thanh lý	-	-	-

9. Phải trả người bán

Phải trả người bán ngắn hạn

	<u>Số cuối năm</u>	<u>Số đầu năm</u>
Astrade Solution LP	166.812.291	166.812.291
Công ty TNHH Khoáng Sản Hiệp Lực	3.452.790.024	7.790.593.246
Công ty TNHH XD&TM Sơn Hưng Phú	4.832.100.000	4.832.100.000
Công ty TNHH Khoáng Sản Minh Tiến	4.547.975.486	3.185.739.317
Các nhà cung cấp khác	20.864.645.807	23.290.357.039
Cộng	33.864.323.608	36.265.601.893

10. Thuế và các khoản phải nộp Nhà nước

	<u>Số đầu năm</u>	<u>Số phải nộp trong năm</u>	<u>Số đã thực nộp trong năm</u>	<u>Số cuối năm</u>
Thuế GTGT hàng bán nội địa	1.891.466.800	5.037.823.079	4.553.699.175	2.375.590.704
Thuế thu nhập cá nhân	8.264.697	-	3.371.333	4.893.364
Thuế tài nguyên	-	37.694.284	37.694.284	-
Các loại thuế khác	-	-	-	-
Tiền thuê đất	5.688.872.455	2.028.614.336	-	7.717.486.791
Cộng	7.588.603.952	7.104.131.699	4.594.764.792	10.097.970.859

Thuế giá trị gia tăng

Công ty nộp thuế giá trị gia tăng theo phương pháp khấu trừ. Thuế suất thuế giá trị gia tăng như sau:

- Nước 05% - 10%
- Tầm lợi, xi măng, gạch, vận chuyển, phế liệu

Thuế xuất, nhập khẩu

Công ty kê khai và nộp theo thông báo của Hải quan.

Thuế thu nhập doanh nghiệp

Công ty phải nộp thuế thu nhập doanh nghiệp cho các khoản thu nhập tính thuế với thuế suất 20%.

Thuế thu nhập doanh nghiệp phải nộp trong năm được dự tính như sau:

	<u>Năm nay</u>	<u>Năm trước</u>
Tổng lợi nhuận kế toán trước thuế	2.292.653.614	3.615.027.216
Các khoản điều chỉnh tăng, giảm lợi nhuận kế		

CÔNG TY CỔ PHẦN TẮM LỢP VẬT LIỆU XÂY DỰNG ĐỒNG NAI

Địa chỉ: Đường số 4, Khu công nghiệp Biên Hoà 1, TP. Biên Hoà, tỉnh Đồng Nai

BÁO CÁO TÀI CHÍNH

Cho năm tài chính kết thúc ngày 31 tháng 03 năm 2022

Bản thuyết minh Báo cáo tài chính (tiếp theo)

	<u>Năm nay</u>	<u>Năm trước</u>
toán để xác định lợi nhuận chịu thuế thu nhập doanh nghiệp:		
- Các khoản điều chỉnh tăng	-	
- Các khoản điều chỉnh giảm	-	
Thu nhập chịu thuế	2.292.653.614	(34.947.384.359)
Thuế suất thuế thu nhập doanh nghiệp	20%	20%
Thuế thu nhập doanh nghiệp phải nộp	458.530.722	-

Việc xác định thuế thu nhập doanh nghiệp phải nộp của Công ty được căn cứ vào các quy định hiện hành về thuế. Tuy nhiên, những quy định này thay đổi theo từng thời kỳ và các quy định về thuế đối với nhiều loại giao dịch khác nhau có thể được giải thích theo nhiều cách khác nhau. Do vậy số thuế được trình bày trên Báo cáo tài chính có thể sẽ thay đổi khi cơ quan thuế kiểm tra.

Thuế tài nguyên

Công ty phải nộp thuế tài nguyên cho hoạt động khai thác sử dụng nước với mức thuế suất như sau:

- Sử dụng nước mặt dùng cho mục đích khác: 05%
- Sử dụng nước dưới đất dùng cho mục đích khác: 08%

Các loại thuế khác

Công ty kê khai và nộp theo quy định.

10. Phải trả ngắn hạn khác

	<u>Số cuối năm</u>	<u>Số đầu năm</u>
Kinh phí công đoàn	43.656.680	38.158.815
Bảo hiểm y tế	6.177.524	10.263.205
Bảo hiểm thất nghiệp	28.230.153	16.908.126
Cổ tức, lợi nhuận phải trả	27.263.285.675	27.263.285.675
Lãi vay phải trả	461.708.367.331	296.506.238.982
Chi phí sửa chữa cầu cảng	-	-
Các khoản phải trả ngắn hạn khác	185.082.988	225.082.988
Cộng	489.234.800.351	324.059.937.791

11. Vay dài hạn

Khoản vay Ngân hàng TMCP Công thương Việt Nam – Chi nhánh TP. Hồ Chí Minh để đầu tư xây dựng, mua sắm máy móc thiết bị, chi phí mặt bằng, đất đai và các chi phí khác liên quan đến việc đầu tư xây dựng Nhà máy nghiền xi măng Công Thanh ở Nhơn Trạch công suất 1.800.000 tấn/năm với lãi suất vay theo phương pháp thả nổi được quy định cụ thể trên từng giấy nhận nợ tại thời điểm giải ngân (lãi suất trong năm khoảng 10%). Khoản vay này được đảm bảo bằng việc thế chấp một số tài sản cố định hữu hình.

Chi tiết số phát sinh về các khoản vay dài hạn như sau:

	<u>Năm nay</u>	<u>Năm trước</u>
Số cuối năm	464.157.270.145	464.157.270.145

CÔNG TY CỔ PHẦN TÂM LỢP VẬT LIỆU XÂY DỰNG ĐỒNG NAI

Địa chỉ: Đường số 4, Khu công nghiệp Biên Hoà 1, TP. Biên Hoà, tỉnh Đồng Nai

BÁO CÁO TÀI CHÍNH

Cho năm tài chính kết thúc ngày 31 tháng 03 năm 2022

Bản thuyết minh Báo cáo tài chính (tiếp theo)**13. Quỹ khen thưởng, phúc lợi**

Công ty chỉ có quỹ phúc lợi. Chi tiết phát sinh như sau:

	<u>Năm nay</u>	<u>Năm trước</u>
Số đầu năm	25.644.461	25.644.461
Chi quỹ		
Số cuối năm	<u>25.644.461</u>	<u>25.644.461</u>

14. Vốn chủ sở hữu**a. Bảng đối chiếu biến động của vốn chủ sở hữu**

	<u>Vốn đầu tư của chủ sở hữu</u>	<u>Thặng dư vốn Cổ phần</u>	<u>Quỹ đầu tư phát triển</u>	<u>Lợi nhuận sau thuế chưa phân phối</u>	<u>Cộng</u>
Số dư đầu năm trước	272.236.470.000	76.737.250.400	22.694.204.001	(570.188.477.270)	(198.520.552.869)
Lợi nhuận trong năm trước	-	-	-	-	-
Số dư cuối năm trước	<u>272.236.470.000</u>	<u>76.737.250.400</u>	<u>22.694.204.001</u>	<u>(570.188.477.270)</u>	<u>(198.520.552.869)</u>
Số dư đầu năm nay	272.236.470.000	76.737.250.400	22.694.204.001	(570.188.477.270)	(198.520.552.869)
Lợi nhuận trong năm nay	-	-	-	2.292.653.614	2.292.653.614
Số dư cuối năm	<u>272.236.470.000</u>	<u>76.737.250.400</u>	<u>22.694.204.001</u>	<u>(567.895.823.656)</u>	<u>(154.799.872.569)</u>

b. Chi tiết vốn góp của chủ sở hữu

	<u>Số cuối năm</u>	<u>Số đầu năm</u>
Tổng Công ty Công nghiệp xi măng Việt Nam	34.023.660.000	34.023.660.000
Ông Nguyễn Công Lý	57.200.000.000	57.200.000.000
Ông Nguyễn Đoàn Mạnh	37.148.600.000	37.148.600.000
Các cổ đông khác	143.864.210.000	143.864.210.000
Cộng	<u>272.236.470.000</u>	<u>272.236.470.000</u>

c. Cổ phiếu

	<u>Số cuối năm</u>	<u>Số đầu năm</u>
Số lượng cổ phiếu đăng ký phát hành	27.223.647	27.223.647
Số lượng cổ phiếu đã bán ra công chúng	27.223.647	27.223.647
- Cổ phiếu phổ thông	27.223.647	27.223.647
- Cổ phiếu ưu đãi	-	-
Số lượng cổ phiếu được mua lại	-	-
- Cổ phiếu phổ thông	-	-
- Cổ phiếu ưu đãi	-	-
Số lượng cổ phiếu đang lưu hành	27.223.647	27.223.647
- Cổ phiếu phổ thông	27.223.647	27.223.647
- Cổ phiếu ưu đãi	-	-

Mệnh giá cổ phiếu đang lưu hành: 10.000 VND.

15. Các khoản mục ngoài Bảng cân đối kế toán

CÔNG TY CỔ PHẦN TẮM LỢP VẬT LIỆU XÂY DỰNG ĐỒNG NAI

Địa chỉ: Đường số 4, Khu công nghiệp Biên Hoà 1, TP. Biên Hoà, tỉnh Đồng Nai

BÁO CÁO TÀI CHÍNH

Cho năm tài chính kết thúc ngày 31 tháng 03 năm 2022

Bản thuyết minh Báo cáo tài chính (tiếp theo)**a. Tài sản nhận giữ hộ**

Vật tư nhận gia công của Công ty Cổ phần xi măng Công Thanh như sau:

Chủng loại	Đơn vị tính	Số cuối năm	Số đầu năm
Clinker	Tấn	28,285.9	21,978.04
Vỏ bao xi măng	Cái	323,073	166,659

b. Ngoại tệ các loại

	Số cuối năm	Số đầu năm
Dollar Mỹ (USD)	44,02	44,02
Euro (EUR)	374,30	374,22

VI. THÔNG TIN BỔ SUNG CHO CÁC KHOẢN MỤC TRÌNH BÀY TRONG BÁO CÁO KẾT QUẢ HOẠT ĐỘNG KINH DOANH**1. Doanh thu bán hàng và cung cấp dịch vụ****1a. Tổng doanh thu**

	Năm nay	Năm trước
Doanh thu bán tằm lợp	31.438.684.945	22.675.824.728
Doanh thu gia công xi măng	32.530.149.800	36.023.126.100
Doanh thu bán thành phẩm khác	229.145.453	23.066.170.012
Doanh thu cung cấp dịch vụ khác	54.545.454	869.231.328
Cộng	64.252.525.652	59.568.182.156

T.C.P * I/A.

1b. Doanh thu bán hàng và cung cấp dịch vụ cho các bên liên quan

Các giao dịch về bán hàng và cung cấp dịch vụ cho các bên liên quan như sau:

	Năm nay	Năm trước
Công ty Cổ phần Xi măng Công Thanh		
Bán hàng và cung cấp dịch vụ	54.600.998.150	54.600.998.150
Công ty Cổ phần Xi măng Công Thanh Khánh Hòa		
Cung cấp dịch vụ - cho thuê xe	44.181.818	45.000.000
Công ty cổ phần Vận Tải An Tôn		
Cung cấp dịch vụ- cho thuê xe	-	120.000.000
Công ty Cổ Phần XNK Công Thanh		
Cung cấp dịch vụ- cho thuê xe	29.454.545	30.000.000

2. Khoản giảm trừ doanh thu

Khoản chiết khấu thương mại.

3. Giá vốn hàng bán

	Năm nay	Năm trước
Giá vốn của hàng hóa đã bán	-	-
Giá vốn của tằm lợp đã bán	17.998.278.294	13.344.118.960
Giá vốn gia công xi măng	32.739.609.326	27.215.619.091

Bản thuyết minh này là một bộ phận hợp thành và phải được đọc cùng với Báo cáo tài chính

CÔNG TY CỔ PHẦN TẮM LỢP VẬT LIỆU XÂY DỰNG ĐỒNG NAI

Địa chỉ: Đường số 4, Khu công nghiệp Biên Hoà 1, TP. Biên Hoà, tỉnh Đồng Nai

BÁO CÁO TÀI CHÍNH

Cho năm tài chính kết thúc ngày 31 tháng 03 năm 2022

Bản thuyết minh Báo cáo tài chính (tiếp theo)

	<u>Năm nay</u>	<u>Năm trước</u>
Giá vốn bán hàng khác	176.843	311.641
Cộng	<u>50.738.064.463</u>	<u>40.560.049.692</u>
4. Doanh thu hoạt động tài chính		
	<u>Năm nay</u>	<u>Năm trước</u>
Lãi tiền gửi ngân hàng	3.289.162	4.075.706
Lãi chênh lệch tỷ giá phát sinh	-	-
Cộng	<u>3.289.162</u>	<u>4.075.706</u>
5. Chi phí tài chính		
	<u>Năm nay</u>	<u>Năm trước</u>
Chi phí lãi vay	32.960.816.529	54.454.511.722
Lỗ chênh lệch tỷ giá do đánh giá lại các khoản mục tiền tệ có gốc ngoại tệ	-	-
Dự phòng tổn thất đầu tư dài hạn	-	-
Cộng	<u>32.960.816.529</u>	<u>54.454.511.722</u>
6. Chi phí bán hàng		
	<u>Năm nay</u>	<u>Năm trước</u>
Chi phí cho nhân viên	205.200.000	225.200.000
Chi phí vật liệu, bao bì	23.326.446	19.952.573
Chi phí dụng cụ, đồ dùng	13.000.000	12.000.000
Chi phí khấu hao tài sản cố định	14.831.907	14.831.907
Chi phí dịch vụ mua ngoài	-	-
Các chi phí khác	27.728.938	39.849.702
Cộng	<u>281.087.291</u>	<u>311.834.182</u>
7. Chi phí quản lý doanh nghiệp		
	<u>Năm nay</u>	<u>Năm trước</u>
Chi phí cho nhân viên	818.394.198	2.591.674.344
Chi phí vật liệu, bao bì	28.859.345	22.871.033
Chi phí khấu hao tài sản cố định	63.419.564	62.360.928
Chi phí dịch vụ mua ngoài	159.114.609	171.270.310
Các chi phí khác	311.377.905	621.749.013
- Chi trợ cấp thôi việc	-	26.000.000
- Chi phí tiếp khách	25.500.600	52.500.600
- Các chi phí khác	285.877.305	543.248.413
Cộng	<u>1.381.165.621</u>	<u>3.469.925.628</u>
8. Thu nhập khác		
	<u>Năm nay</u>	<u>Năm trước</u>
Thu nhập từ cho thuê cốp cang	-	20.305.071
Tiền cho thuê mặt bằng, tiền điện	96.257.454	49.092.000
Thu nhập từ dịch vụ xếp dỡ thanh	-	-
Các khoản thu khác	-	-

CÔNG TY CỔ PHẦN TẮM LỢP VẬT LIỆU XÂY DỰNG ĐỒNG NAI

Địa chỉ: Đường số 4, Khu công nghiệp Biên Hoà 1, TP. Biên Hoà, tỉnh Đồng Nai

BÁO CÁO TÀI CHÍNH

Cho năm tài chính kết thúc ngày 31 tháng 03 năm 2022

Bản thuyết minh Báo cáo tài chính (tiếp theo)

	<u>Năm nay</u>	<u>Năm trước</u>
Cộng	<u>96.257.454</u>	<u>69.397.071</u>

9. Chi phí khác

	<u>Năm nay</u>	<u>Năm trước</u>
Phạt do vi phạm hành chính	-	-
Chi phí khác	-	154.523.166
Cộng	<u>-</u>	<u>154.523.166</u>

10. Lãi trên cổ phiếu*a. Lãi cơ bản và suy giảm trên cổ phiếu*

	<u>Năm nay</u>	<u>Năm trước</u>
Lợi nhuận kế toán sau thuế thu nhập doanh nghiệp	-	18.107.347.703
Các khoản điều chỉnh tăng, giảm lợi nhuận kế toán để xác định lợi nhuận phân bổ cho cổ đông sở hữu cổ phiếu phổ thông	-	-
Lợi nhuận tính lãi cơ bản và suy giảm trên cổ phiếu	-	18.107.247.703
Số lượng bình quân gia quyền của cổ phiếu phổ thông đang lưu hành trong năm	27.223.647	27.223.647
Lãi cơ bản và suy giảm trên cổ phiếu	<u>-</u>	<u>-</u>

b. Thông tin khác

Không có các giao dịch cổ phiếu phổ thông hoặc giao dịch cổ phiếu phổ thông tiềm năng nào xảy ra từ ngày kết thúc năm tài chính đến ngày công bố Báo cáo tài chính này.

VII. NHỮNG THÔNG TIN KHÁC**1. Giao dịch và số dư với các bên liên quan**

Các bên liên quan với Công ty bao gồm: các thành viên quản lý chủ chốt, các cá nhân có liên quan với các thành viên quản lý chủ chốt và các bên liên quan khác.

1a. Giao dịch và số dư với các thành viên quản lý chủ chốt và các cá nhân có liên quan với các thành viên quản lý chủ chốt

Các thành viên quản lý chủ chốt gồm: các thành viên Hội đồng quản trị và các thành viên Ban điều hành (Ban Tổng Giám đốc và kế toán trưởng). Các cá nhân có liên quan với các thành viên quản lý chủ chốt là các thành viên mật thiết trong gia đình các thành viên quản lý chủ chốt.

Giao dịch với các thành viên quản lý chủ chốt và các cá nhân có liên quan với các thành viên quản lý chủ chốt

Công ty không phát sinh giao dịch bán hàng và cung cấp dịch vụ cũng như các giao dịch khác với các thành viên quản lý chủ chốt và các cá nhân có liên quan với các thành viên quản lý chủ chốt.

CÔNG TY CỔ PHẦN TẮM LỢP VẬT LIỆU XÂY DỰNG ĐỒNG NAI

Địa chỉ: Đường số 4, Khu công nghiệp Biên Hoà 1, TP. Biên Hoà, tỉnh Đồng Nai

BÁO CÁO TÀI CHÍNH

Cho năm tài chính kết thúc ngày 31 tháng 03 năm 2022

Bản thuyết minh Báo cáo tài chính (tiếp theo)

Công nợ với các thành viên quản lý chủ chốt và các cá nhân có liên quan với các thành viên quản lý chủ chốt

Công ty không có công nợ với các thành viên quản lý chủ chốt và các cá nhân có liên quan với các thành viên quản lý chủ chốt.

Thu nhập của các thành viên quản lý chủ chốt

	<u>Năm nay</u>	<u>Năm trước</u>
Tiền lương	175.008.000	210.005.000
Thù lao và các khoản khác	-	-
Cộng	<u>175.008.000</u>	<u>210.005.000</u>

1b. *Giao dịch và số dư với các bên liên quan khác*

Các bên liên quan khác với Công ty gồm:

<u>Bên liên quan khác</u>	<u>Mối quan hệ</u>
Công ty Cổ phần Xi măng Công Thanh	Công ty có cùng Chủ tịch Hội đồng quản trị
Công ty Cổ phần Bê tông Công Thanh	Công ty có cùng Chủ tịch Hội đồng quản trị
Công ty Cổ phần Xi măng Công Thanh Khánh Hòa	Công ty có cùng Chủ tịch Hội đồng quản trị
Công ty Cổ Phần Vận Tải Công Thanh	Công ty có cùng Chủ tịch Hội đồng quản trị

Giao dịch với các bên liên quan khác

Ngoài các giao dịch về bán hàng và cung cấp dịch vụ cho các bên liên quan khác đã được trình bày ở thuyết minh số VI.1b, Công ty còn phát sinh các giao dịch khác với các bên liên quan khác như sau:

	<u>Năm nay</u>	<u>Năm trước</u>
Công ty Cổ phần Xi măng Công Thanh		
Mua nguyên vật liệu và thành phẩm	8.612.179.300	18.103.739.791

Giá hàng hóa, dịch vụ cung cấp cho các bên liên quan khác là giá thỏa thuận. Việc mua hàng hóa, dịch vụ từ các bên liên quan khác được thực hiện theo giá thỏa thuận.

Công nợ với các bên liên quan khác

Công nợ với các bên liên quan khác được trình bày tại các thuyết minh số V.2.

Các khoản công nợ phải thu các bên liên quan khác không có bảo đảm và sẽ được thanh toán bằng tiền. Không có khoản dự phòng phải thu khó đòi nào được lập cho các khoản nợ phải thu các bên liên quan khác.

2. **Thông tin về bộ phận**

Thông tin bộ phận được trình bày theo lĩnh vực kinh doanh và khu vực địa lý. Báo cáo bộ phận chính yếu là theo lĩnh vực kinh doanh do các hoạt động kinh doanh của Công ty được tổ chức và quản lý theo tính chất của sản phẩm và dịch vụ.

Thông tin về lĩnh vực kinh doanh

Công ty có các lĩnh vực kinh doanh chính sau:

- Lĩnh vực sản xuất tấm lợp: sản xuất và kinh doanh sản phẩm tấm lợp.
- Lĩnh vực sản xuất xi măng: sản xuất và gia công xi măng.
- Các lĩnh vực khác: dịch vụ vận chuyển.

CÔNG TY CỔ PHẦN TÂM LỢP VẬT LIỆU XÂY DỰNG ĐỒNG NAI

Địa chỉ: Đường số 4, Khu công nghiệp Biên Hoà 1, TP. Biên Hoà, tỉnh Đồng Nai

BÁO CÁO TÀI CHÍNH

Cho năm tài chính kết thúc ngày 31 tháng 03 năm 2022

Bản thuyết minh Báo cáo tài chính (tiếp theo)

Tài sản và nợ phải trả của bộ phận theo lĩnh vực kinh doanh của Công ty như sau:

	<u>Sản phẩm tâm lợi</u>	<u>Sản phẩm xi măng</u>	<u>Các lĩnh vực khác</u>	<u>Cộng</u>
Số cuối kỳ				
Tài sản trực tiếp của bộ phận	<u>14.328.424.253</u>	<u>734.971.000.139</u>	<u>3.572.306.484</u>	
Các tài sản không phân bổ theo bộ phận				
Tổng tài sản				<u><u>760.907.925.532</u></u>
Nợ phải trả trực tiếp của bộ phận	<u>12.798.508.121</u>	<u>977.389.622.791</u>	<u>400.041.674</u>	990.588.172.586
Nợ phải trả không phân bổ theo bộ phận				
Tổng nợ phải trả				<u><u>990.588.172.586</u></u>
Số đầu năm				
Tài sản trực tiếp của bộ phận	<u>172.606.885.856</u>	<u>518.230.440.737</u>	<u>53.255.382.455</u>	741.150.204.969
Các tài sản không phân bổ theo bộ phận				
Tổng tài sản				<u><u>741.150.204.969</u></u>
Nợ phải trả trực tiếp của bộ phận	<u>11.944.967.300</u>	<u>915.405.414.851</u>	<u>29.641.280</u>	927.380.023.431
Nợ phải trả không phân bổ theo bộ phận				
Tổng nợ phải trả				<u><u>927.380.023.431</u></u>

Nguyễn Thị Mỹ Hạnh
Người lập biểuĐồng Nai, ngày 19 tháng 04 năm 2022

Nguyễn Văn Quý
P. Tổng Giám đốc