

CÔNG TY CỔ PHẦN VINACEGLASS

BÁO CÁO TÀI CHÍNH ĐÃ ĐƯỢC KIỂM TOÁN
Cho năm tài chính kết thúc tại ngày 31 tháng 12 năm 2021



CÔNG TY CỔ PHẦN VINACEGLASS

Địa chỉ: 20-24 Nguyễn Công Trứ, Phường Nguyễn Thái Bình, Quận 1, Thành phố Hồ Chí Minh, Việt Nam

MỤC LỤC

	Trang
BÁO CÁO CỦA BAN TỔNG GIÁM ĐỐC	1 – 2
BÁO CÁO KIỂM TOÁN ĐỘC LẬP	3 – 4
BÁO CÁO TÀI CHÍNH ĐÃ ĐƯỢC KIỂM TOÁN	
Bảng cân đối kế toán	5 – 6
Báo cáo kết quả hoạt động kinh doanh	7
Báo cáo lưu chuyển tiền tệ	8
Bản thuyết minh báo cáo tài chính	9 – 37

31
NC
TNP
DÁN
VII
P

CÔNG TY CỔ PHẦN VINACEGLASS

Địa chỉ: 20-24 Nguyễn Công Trứ, Phường Nguyễn Thái Bình, Quận 1, Thành phố Hồ Chí Minh, Việt Nam

BÁO CÁO CỦA BAN TỔNG GIÁM ĐỐC

Ban Tổng Giám đốc Công ty Cổ phần Vinaceglass (dưới đây gọi tắt là "Công ty") đệ trình báo cáo này cùng với các báo cáo tài chính đính kèm đã được kiểm toán của Công ty cho năm tài chính kết thúc ngày 31 tháng 12 năm 2021.

THÀNH VIÊN HỘI ĐỒNG QUẢN TRỊ, BAN KIỂM SOÁT VÀ BAN TỔNG GIÁM ĐỐC

Danh sách các thành viên Hội đồng quản trị trong năm và vào ngày lập báo cáo này của Công ty bao gồm:

<u>Tên</u>	<u>Chức vụ</u>
Ông Trần Lê Dũng	Chủ tịch
Ông Phan Ngọc Anh	Thành viên
Ông Nguyễn Ngọc Cường	Thành viên
Bà Huỳnh Thị Kim Hoa	Thành viên
Ông Lê Quang Tuấn	Thành viên (Từ nhiệm ngày 03 tháng 12 năm 2021)
Ông Nguyễn Ngọc Huy	Thành viên
Ông Phạm Phúc Thương	Thành viên
Ông Mai Xuân Hiệt	Thành viên
Ông Trần Huỳnh Quang	Thành viên

Danh sách các thành viên Ban Kiểm soát trong năm và vào ngày lập báo cáo này của Công ty bao gồm:

<u>Tên</u>	<u>Chức vụ</u>
Bà Nguyễn Thị Bích Hạnh	Trưởng ban
Ông Trần Mạnh	Thành viên
Bà Ngô Ngọc Lan	Thành viên

Danh sách các thành viên Ban Tổng Giám đốc trong năm và vào ngày lập báo cáo này của Công ty bao gồm:

<u>Tên</u>	<u>Chức vụ</u>
Ông Trần Huỳnh Quang	Tổng Giám đốc
Ông Phan Ngọc Anh	Phó Tổng Giám đốc (Từ nhiệm ngày 06 tháng 09 năm 2021)
Bà Nguyễn Thị Thanh Phượng	Giám đốc điều hành
Ông Phan Thanh Liêm	Giám đốc điều hành

KIỂM TOÁN VIÊN

Báo cáo tài chính kèm theo của Công ty cho năm tài chính kết thúc ngày 31 tháng 12 năm 2021 được kiểm toán bởi Công ty TNHH Kiểm toán & Tư vấn RSM Việt Nam, thành viên RSM Quốc tế.

TRÁCH NHIỆM CỦA BAN TỔNG GIÁM ĐỐC

Ban Tổng Giám đốc Công ty có trách nhiệm lập báo cáo tài chính hằng năm phản ánh một cách trung thực và hợp lý tình hình tài chính cũng như kết quả hoạt động kinh doanh và tình hình lưu chuyển tiền tệ của Công ty trong năm. Trong việc lập báo cáo tài chính này, Ban Tổng Giám đốc được yêu cầu phải:

- Lựa chọn các chính sách kế toán thích hợp và áp dụng các chính sách đó một cách nhất quán;
- Đưa ra các xét đoán và ước tính một cách hợp lý và thận trọng;
- Nêu rõ Chuẩn mực kế toán áp dụng cho Công ty có được tuân thủ hay không, có những áp dụng sai lệch trọng yếu cần được công bố và giải thích trong báo cáo tài chính hay không;
- Lập báo cáo tài chính trên cơ sở hoạt động liên tục trừ trường hợp không thể giả định rằng Công ty sẽ tiếp tục hoạt động liên tục; và
- Thiết kế và duy trì hệ thống kiểm soát nội bộ một cách hữu hiệu cho mục đích lập và trình bày báo cáo tài chính hợp lý nhằm hạn chế sai sót và gian lận.

CÔNG TY CỔ PHẦN VINACEGLASS

Địa chỉ: 20-24 Nguyễn Công Trứ, Phường Nguyễn Thái Bình, Quận 1, Thành phố Hồ Chí Minh, Việt Nam

BÁO CÁO CỦA BAN TỔNG GIÁM ĐỐC (TIẾP THEO)

Ban Tổng Giám đốc chịu trách nhiệm đảm bảo rằng các sổ sách kế toán được ghi chép phù hợp và lưu giữ đầy đủ để phản ánh một cách hợp lý tình hình tài chính của Công ty tại bất kỳ thời điểm nào và báo cáo tài chính được lập tuân thủ các Chuẩn mực kế toán Việt Nam và Chế độ kế toán doanh nghiệp Việt Nam cũng như các quy định hiện hành khác về kế toán tại Việt Nam. Ban Tổng Giám đốc Công ty cũng chịu trách nhiệm đảm bảo an toàn tài sản của Công ty và thực hiện những biện pháp thích hợp để ngăn chặn và phát hiện các hành vi gian lận và vi phạm khác.

Ban Tổng Giám đốc xác nhận rằng Công ty đã tuân thủ các yêu cầu nêu trên khi lập báo cáo tài chính.

CÔNG BỐ BÁO CÁO TÀI CHÍNH

Ban Tổng Giám đốc Công ty công bố rằng, báo cáo tài chính kèm theo phản ánh trung thực và hợp lý, trên các khía cạnh trọng yếu, tình hình tài chính của Công ty vào ngày 31 tháng 12 năm 2021, kết quả hoạt động kinh doanh và tình hình lưu chuyển tiền tệ của năm tài chính kết thúc cùng ngày, phù hợp với các Chuẩn mực kế toán Việt Nam, Chế độ kế toán doanh nghiệp Việt Nam và các quy định hiện hành có liên quan tại Việt Nam.

Thay mặt và đại diện cho Ban Tổng Giám đốc,

TP. Hồ Chí Minh, ngày 22 tháng 03 năm 2022

Tổng Giám đốc



Trần Huỳnh Quang

Số: 334/2022/KT-RSMHCM

BÁO CÁO KIỂM TOÁN ĐỘC LẬP

**Kính gửi: Các thành viên Hội đồng quản trị
Các thành viên Ban Tổng Giám đốc
CÔNG TY CỔ PHẦN VINACEGLASS**

Báo cáo kiểm toán về báo cáo tài chính

Chúng tôi đã kiểm toán báo cáo tài chính kèm theo của Công ty Cổ phần Vinaceglass (dưới đây gọi tắt là "Công ty"), được lập ngày 22 tháng 03 năm 2022 từ trang 05 đến trang 37, bao gồm Bảng cân đối kế toán tại ngày 31 tháng 12 năm 2021, Báo cáo kết quả hoạt động kinh doanh, Báo cáo lưu chuyển tiền tệ cho năm tài chính kết thúc cùng ngày và Bản thuyết minh báo cáo tài chính.

Trách nhiệm của Ban Tổng Giám đốc

Ban Tổng Giám đốc Công ty chịu trách nhiệm về việc lập và trình bày trung thực hợp lý báo cáo tài chính của Công ty theo các Chuẩn mực kế toán Việt Nam, Chế độ kế toán doanh nghiệp Việt Nam và các quy định pháp lý có liên quan đến việc lập và trình bày báo cáo tài chính và chịu trách nhiệm về kiểm soát nội bộ mà Ban Tổng Giám đốc xác định là cần thiết để đảm bảo cho việc lập và trình bày báo cáo tài chính không có sai sót trọng yếu do gian lận hoặc nhầm lẫn.

Trách nhiệm của Kiểm toán viên

Trách nhiệm của chúng tôi là đưa ra ý kiến về báo cáo tài chính dựa trên kết quả của cuộc kiểm toán. Chúng tôi đã tiến hành kiểm toán theo các Chuẩn mực kiểm toán Việt Nam. Các chuẩn mực này yêu cầu chúng tôi tuân thủ chuẩn mực và các quy định về đạo đức nghề nghiệp, lập kế hoạch và thực hiện cuộc kiểm toán để đạt được sự đảm bảo hợp lý về việc liệu báo cáo tài chính của Công ty có còn sai sót trọng yếu hay không.

Công việc kiểm toán bao gồm thực hiện các thủ tục nhằm thu thập các bằng chứng kiểm toán về các số liệu và thuyết minh trên báo cáo tài chính. Các thủ tục kiểm toán được lựa chọn dựa trên xét đoán của kiểm toán viên, bao gồm đánh giá rủi ro có sai sót trọng yếu trong báo cáo tài chính do gian lận hoặc nhầm lẫn. Khi thực hiện đánh giá các rủi ro này, kiểm toán viên đã xem xét kiểm soát nội bộ của Công ty liên quan đến việc lập và trình bày báo cáo tài chính trung thực, hợp lý nhằm thiết kế các thủ tục kiểm toán phù hợp với tình hình thực tế, tuy nhiên không nhằm mục đích đưa ra ý kiến về hiệu quả của kiểm soát nội bộ của Công ty. Công việc kiểm toán cũng bao gồm đánh giá tính thích hợp của các chính sách kế toán được áp dụng và tính hợp lý của các ước tính kế toán của Ban Tổng Giám đốc cũng như đánh giá việc trình bày tổng thể báo cáo tài chính.

Chúng tôi tin tưởng rằng các bằng chứng kiểm toán mà chúng tôi đã thu thập được là đầy đủ và thích hợp làm cơ sở cho ý kiến kiểm toán của chúng tôi.

BÁO CÁO KIỂM TOÁN ĐỘC LẬP (TIẾP THEO)

Ý kiến của Kiểm toán viên


Theo ý kiến chúng tôi, báo cáo tài chính đính kèm đã phản ánh trung thực và hợp lý trên các khía cạnh trọng yếu tình hình tài chính của Công ty Cổ phần Vinaceglass tại ngày 31 tháng 12 năm 2021 cũng như kết quả hoạt động kinh doanh và tình hình lưu chuyển tiền tệ của năm tài chính kết thúc cùng ngày, phù hợp với các Chuẩn mực kế toán Việt Nam, Chế độ kế toán doanh nghiệp Việt Nam ban hành theo Thông tư số 200/2014/TT-BTC ngày 22 tháng 12 năm 2014 và Thông tư số 53/2016/TT-BTC ngày 21 tháng 03 năm 2016 của Bộ Tài chính và các quy định pháp lý có liên quan đến việc lập và trình bày báo cáo tài chính.

KT. TỔNG GIÁM ĐỐC



Đặng Thị Hồng Loan
Phó Tổng Giám đốc

Giấy chứng nhận đăng ký hành nghề kiểm toán số:
0425-2018-026-1



Lý Trung Thành
Kiểm toán viên

Giấy chứng nhận đăng ký hành nghề kiểm toán số:
2820-2020-026-1

Công ty TNHH Kiểm toán & Tư vấn RSM Việt Nam
TP. Hồ Chí Minh, ngày 22 tháng 03 năm 2022

Như đã trình bày tại Mục 2.1 của Bản thuyết minh báo cáo tài chính, báo cáo tài chính kèm theo không nhằm phản ánh tình hình tài chính, kết quả hoạt động kinh doanh và tình hình lưu chuyển tiền tệ theo các nguyên tắc và thông lệ kế toán được chấp nhận chung tại các nước ngoài Việt Nam.

BẢNG CÂN ĐỐI KẾ TOÁN

Tại ngày 31/12/2021

Đơn vị tính: VND

TÀI SẢN	Mã số	TM	Tại ngày 31/12/2021	Tại ngày 01/01/2021
A. TÀI SẢN NGẮN HẠN	100		16.976.325.857	24.876.240.496
I. Tiền và các khoản tương đương tiền	110		1.155.481.634	3.002.127.331
1. Tiền	111	4.1	1.155.481.634	3.002.127.331
II. Các khoản phải thu ngắn hạn	130		3.251.788.395	8.872.905.079
1. Phải thu ngắn hạn của khách hàng	131	4.3	3.654.925.973	6.930.633.844
2. Trả trước cho người bán ngắn hạn	132	4.4	1.089.744.000	2.672.101.910
3. Phải thu ngắn hạn khác	136	4.5	723.583.243	1.486.634.146
4. Dự phòng phải thu ngắn hạn khó đòi	137	4.6	(2.216.464.821)	(2.216.464.821)
III. Hàng tồn kho	140	4.7	11.378.026.734	11.903.409.130
1. Hàng tồn kho	141		11.979.193.079	12.504.575.475
2. Dự phòng giảm giá hàng tồn kho	149		(601.166.345)	(601.166.345)
IV. Tài sản ngắn hạn khác	150		1.191.029.094	1.097.798.956
1. Chi phí trả trước ngắn hạn	151		30.918.323	36.377.442
2. Thuế GTGT được khấu trừ	152		634.141.248	535.451.991
3. Thuế và các khoản khác phải thu Nhà nước	153	4.13	525.969.523	525.969.523
B. TÀI SẢN DÀI HẠN	200		85.629.612.682	79.417.737.044
I. Các khoản phải thu dài hạn	210		54.744.887	92.144.887
1. Phải thu dài hạn của khách hàng	211	4.3	16.544.887	16.544.887
2. Phải thu dài hạn khác	216	4.5	38.200.000	75.600.000
II. Tài sản cố định	220		9.563.418.236	10.658.955.585
1. Tài sản cố định hữu hình	221	4.8	2.447.093.090	3.312.845.067
Nguyên giá	222		14.364.093.702	15.418.593.162
Giá trị hao mòn lũy kế	223		(11.917.000.612)	(12.105.748.095)
2. Tài sản cố định vô hình	227	4.9	7.116.325.146	7.346.110.518
Nguyên giá	228		10.328.865.296	10.328.865.296
Giá trị hao mòn lũy kế	229		(3.212.540.150)	(2.982.754.778)
III. Bất động sản đầu tư	230	4.10	6.261.262.801	6.863.681.384
1. Nguyên giá	231		11.769.066.280	11.769.066.280
2. Giá trị hao mòn lũy kế	232		(5.507.803.479)	(4.905.384.896)
IV. Đầu tư tài chính dài hạn	250	4.2	69.738.632.972	61.738.632.972
1. Đầu tư vào công ty liên doanh, liên kết	252		53.850.307.322	45.850.307.322
2. Đầu tư góp vốn vào đơn vị khác	253		25.236.080.000	25.236.080.000
3. Dự phòng đầu tư tài chính dài hạn	254		(9.347.754.350)	(9.347.754.350)
V. Tài sản dài hạn khác	260		11.553.786	64.322.216
1. Chi phí trả trước dài hạn	261		11.553.786	64.322.216
TỔNG CỘNG TÀI SẢN (270 = 100 + 200)	270		102.605.938.539	104.293.977.540

BẢNG CÂN ĐỐI KẾ TOÁN (TIẾP THEO)

Tại ngày 31/12/2021

Đơn vị tính: VND

NGUỒN VỐN	Mã số	TM	Tại ngày 31/12/2021	Tại ngày 01/01/2021
C. NỢ PHẢI TRẢ	300		21.823.049.726	19.959.212.890
I. Nợ ngắn hạn	310		20.340.608.731	18.522.958.414
1. Phải trả người bán ngắn hạn	311	4.11	2.569.582.446	5.249.593.702
2. Người mua trả tiền trước ngắn hạn	312	4.12	3.366.850.000	1.849.290.000
3. Thuế và các khoản phải nộp Nhà nước	313	4.13	115.606.212	227.412.744
4. Phải trả người lao động	314		221.400.000	271.950.000
5. Chi phí phải trả ngắn hạn	315		1.223.065	9.274.960
6. Phải trả ngắn hạn khác	319	4.14	938.990.527	818.480.527
7. Vay và nợ thuê tài chính ngắn hạn	320	4.15	12.444.500.000	9.414.500.000
8. Quỹ khen thưởng, phúc lợi	322		682.456.481	682.456.481
II. Nợ dài hạn	330		1.482.440.995	1.436.254.476
1. Phải trả dài hạn khác	337	4.14	1.089.777.075	1.089.777.075
2. Dự phòng phải trả dài hạn	342		392.663.920	346.477.401
D. VỐN CHỦ SỞ HỮU	400		80.782.888.813	84.334.764.650
I. Vốn chủ sở hữu	410	4.16	80.782.888.813	84.334.764.650
1. Vốn đầu tư của chủ sở hữu	411		94.999.560.000	94.999.560.000
Cổ phiếu phổ thông có quyền biểu quyết	411a		94.999.560.000	94.999.560.000
2. Quỹ đầu tư phát triển	418		3.215.200.730	3.215.200.730
3. Lợi nhuận sau thuế chưa phân phối	421		(17.431.871.917)	(13.879.996.080)
LNST chưa phân phối lũy kế đến CK trước	421a		(13.879.996.080)	(13.980.440.422)
LNST chưa phân phối kỳ này	421b		(3.551.875.837)	100.444.342
TỔNG CỘNG NGUỒN VỐN (440 = 300 + 400)	440		102.605.938.539	104.293.977.540

TP. Hồ Chí Minh, ngày 22 tháng 03 năm 2022



Tổng Giám đốc

Trần Huỳnh Quang

Kế toán trưởng

Đào Nguyễn Minh Chi

BÁO CÁO KẾT QUẢ HOẠT ĐỘNG KINH DOANH

Cho năm tài chính kết thúc ngày 31/12/2021

Đơn vị tính: VND

CHỈ TIÊU	Mã số	TM	Năm 2021	Năm 2020
1. Doanh thu bán hàng và cung cấp dịch vụ	01	5.1	17.915.668.267	71.918.203.077
2. Doanh thu thuần về bán hàng và cung cấp dịch vụ	10		17.915.668.267	71.918.203.077
3. Giá vốn hàng bán	11	5.2	17.215.616.249	66.483.058.324
4. Lợi nhuận gộp về bán hàng và cung cấp dịch vụ	20		700.052.018	5.435.144.753
5. Doanh thu hoạt động tài chính	21	5.3	2.465.613.229	2.159.619.405
6. Chi phí tài chính	22	5.4	1.110.615.113	978.168.362
<i>Trong đó, chi phí lãi vay</i>	23		1.106.649.000	970.283.000
7. Chi phí bán hàng	25	5.5	404.885.184	276.108.739
8. Chi phí quản lý doanh nghiệp	26	5.6	5.276.913.996	5.964.820.331
9. Lợi nhuận thuần từ hoạt động kinh doanh	30		(3.626.749.046)	375.666.726
10. Thu nhập khác	31		75.119.408	263.931.983
11. Chi phí khác	32		246.199	513.330.513
12. Lợi nhuận khác	40		74.873.209	(249.398.530)
13. Tổng lợi nhuận kế toán trước thuế	50		(3.551.875.837)	126.268.196
14. Chi phí thuế TNDN hiện hành	51	5.8	-	25.823.854
15. Lợi nhuận sau thuế thu nhập doanh nghiệp	60		(3.551.875.837)	100.444.342
16. Lãi cơ bản trên cổ phiếu	70	4.16.4	(374)	11
17. Lãi suy giảm trên cổ phiếu	71	4.16.5	(374)	11

TP. Hồ Chí Minh, ngày 22 tháng 03 năm 2022



Tổng Giám đốc

Trần Huỳnh Quang

Kế toán trưởng

Đào Nguyễn Minh Chi

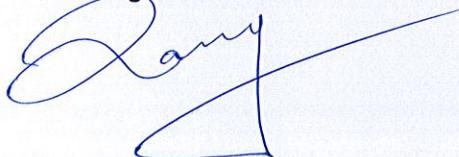
BÁO CÁO LƯU CHUYỂN TIỀN TỆ
(Theo phương pháp gián tiếp)
Cho năm tài chính kết thúc ngày 31/12/2021

Đơn vị tính: VND

CHỈ TIÊU	Mã số	TM	Năm 2021	Năm 2020
I. LƯU CHUYỂN TIỀN TỪ HOẠT ĐỘNG KINH DOANH				
1. Lợi nhuận trước thuế	01		(3.551.875.837)	126.268.196
2. Điều chỉnh cho các khoản:				
Khấu hao TSCĐ và BĐSĐT	02	5.7	1.697.955.932	1.735.057.224
Các khoản dự phòng	03		46.186.519	46.913.282
Lãi, lỗ chênh lệch tỷ giá hối đoái do đánh giá lại các khoản mục tiền tệ có gốc ngoại tệ	04		235.611	64.362
Lãi, lỗ từ hoạt động đầu tư	05		(2.500.474.270)	(2.169.900.405)
Chi phí lãi vay	06	5.4	1.106.649.000	970.283.000
3. Lợi nhuận từ hoạt động kinh doanh trước những thay đổi vốn lưu động	08		(3.201.323.045)	708.685.659
Tăng, giảm các khoản phải thu	09		(2.050.543.787)	(741.976.805)
Tăng, giảm hàng tồn kho	10		525.382.396	11.123.164.235
Tăng, giảm các khoản phải trả (không kể lãi vay phải trả, thuế thu nhập doanh nghiệp phải nộp)	11		(1.212.349.683)	(11.116.936.111)
Tăng giảm chi phí trả trước	12		58.227.549	(46.804.181)
Tiền lãi vay đã trả	14		(1.106.649.000)	(970.283.000)
Thuế thu nhập doanh nghiệp đã nộp	15		-	(25.823.854)
Lưu chuyển tiền thuần từ hoạt động kinh doanh	20		(6.987.255.570)	(1.069.974.057)
II. LƯU CHUYỂN TIỀN TỪ HOẠT ĐỘNG ĐẦU TƯ				
1. Tiền thu từ thanh lý, nhượng bán TSCĐ và các tài sản dài hạn khác	22		45.454.545	12.000.000
2. Tiền chi đầu tư góp vốn vào đơn vị khác	25		(104.396.243)	-
3. Tiền thu lãi cho vay, cổ tức và lợi nhuận được chia	27		2.169.787.182	2.157.900.405
Lưu chuyển tiền thuần từ hoạt động đầu tư	30		2.110.845.484	2.169.900.405
III. LƯU CHUYỂN TIỀN TỪ HOẠT ĐỘNG TÀI CHÍNH				
1. Tiền thu từ đi vay	33	6.2	3.030.000.000	7.023.225.000
2. Tiền trả nợ gốc vay	34	6.3	-	(7.861.725.000)
Lưu chuyển tiền thuần từ hoạt động tài chính	40		3.030.000.000	(838.500.000)
LƯU CHUYỂN TIỀN THUẦN TRONG NĂM				
(50 = 20+30+40)	50		(1.846.410.086)	261.426.348
Tiền và tương đương tiền đầu năm	60		3.002.127.331	2.740.765.345
Ảnh hưởng của thay đổi tỷ giá hối đoái quy đổi ngoại tệ	61		(235.611)	(64.362)
TIỀN VÀ TƯƠNG ĐƯƠNG TIỀN CUỐI NĂM				
(70 = 50+60+61)	70	4.1	1.155.481.634	3.002.127.331

TP. Hồ Chí Minh, ngày 22 tháng 03 năm 2022

Tổng Giám đốc



Trần Huỳnh Quang

Kế toán trưởng



Đào Nguyễn Minh Chi

BẢN THUYẾT MINH BÁO CÁO TÀI CHÍNH**1. ĐẶC ĐIỂM HOẠT ĐỘNG CỦA DOANH NGHIỆP****1.1. Hình thức sở hữu vốn**

Công ty Cổ phần Vinaceglass (dưới đây gọi tắt là "Công ty") trước đây là Công ty TNHH MTV Sản phẩm Thủy Tinh Việt Nam. Công ty được chuyển đổi thành công ty cổ phần có tên gọi là Công ty Cổ phần Sản phẩm Thủy Tinh Việt Nam theo Giấy Chứng nhận đăng ký doanh nghiệp số 0301446937 ngày 25 tháng 12 năm 2006 do Sở Kế hoạch và Đầu tư Thành phố Hồ Chí Minh cấp và các Giấy phép thay đổi sau đó với lần thay đổi gần đây nhất là vào ngày 19 tháng 01 năm 2022 để thay đổi tên Công ty thành Công ty Cổ phần Vinaceglass.

Vốn điều lệ theo Giấy chứng nhận đăng ký doanh nghiệp là 100.000.000.000 VND.

Trụ sở chính đăng ký hoạt động kinh doanh của Công ty được đặt tại 20-24 Nguyễn Công Trứ, Phường Nguyễn Thái Bình, Quận 1, Thành phố Hồ Chí Minh, Việt Nam.

Tổng số nhân viên của Công ty tại ngày 31 tháng 12 năm 2021 là 28 (31/12/2020: 24).

1.2. Lĩnh vực kinh doanh

Xây dựng, thương mại.

1.3. Ngành nghề kinh doanh

Theo Giấy chứng nhận đăng ký kinh doanh, ngành nghề kinh doanh chính của Công ty là:

- Sản xuất sản phẩm chịu lửa. Chi tiết: Sản xuất các sản phẩm sành sứ thủy tinh. Chế biến nguyên liệu chuyên ngành sành sứ thủy tinh;
- Xây dựng công trình kỹ thuật dân dụng khác;
- Lắp đặt hệ thống xây dựng khác;
- Chế biến, bảo quản thủy sản và các sản phẩm từ thủy sản;
- Nuôi trồng thủy sản nội địa;
- Bán phụ tùng và các bộ phận phụ trợ của ô tô và xe có động cơ khác;
- Cho thuê văn phòng, kho bãi và lưu giữ hàng hóa.

1.4. Chu kỳ sản xuất, kinh doanh thông thường

Chu kỳ sản xuất kinh doanh thông thường của Công ty là 12 tháng.

1.5. Cấu trúc doanh nghiệp

Tại ngày 31 tháng 12 năm 2021, Công ty có các công ty liên doanh, liên kết và đơn vị trực thuộc như sau:

<u>Tên</u>	<u>Địa chỉ</u>	<u>Tỷ lệ quyền biểu quyết</u>	<u>Tỷ lệ vốn góp</u>	<u>Tỷ lệ lợi ích</u>
Công ty liên doanh, liên kết:				
Công ty Cổ phần Thương mại Bia Hà Nội – Hưng Yên 89	Đường 206, Xã Trưng Trắc, Huyện Văn Lâm, tỉnh Hưng Yên, Việt Nam	20%	20%	20%
Công ty Cổ phần Đầu tư & Phát triển Miền Trung (CER)	Số 26, Đường Nguyễn Thái Học, TP. Vinh, tỉnh Nghệ An, Việt Nam	40%	40%	40%

BẢN THUYẾT MINH BÁO CÁO TÀI CHÍNH (TIẾP THEO)

Các đơn vị trực thuộc tính đến 31 tháng 12 năm 2021 gồm:

<u>Tên</u>	<u>Địa chỉ</u>
Chi nhánh Công ty tại Hà Nội	18C Phạm Đình Hổ, Phường Phạm Đình Hổ, Quận Hai Bà Trưng, TP. Hà Nội, Việt Nam
Chi nhánh Công ty tại Bà Rịa – Vũng Tàu	khu công nghiệp Mỹ Xuân A, phường Mỹ Xuân, thị xã Phú Mỹ, tỉnh Bà Rịa – Vũng Tàu, Việt Nam

2. CƠ SỞ LẬP BÁO CÁO TÀI CHÍNH

2.1. Chuẩn mực và Chế độ kế toán áp dụng

Báo cáo tài chính kèm theo được trình bày bằng Đồng Việt Nam ("VND"), theo nguyên tắc giá gốc và phù hợp với các Chuẩn mực kế toán Việt Nam, Chế độ kế toán doanh nghiệp Việt Nam và các quy định hiện hành khác về kế toán tại Việt Nam.

Báo cáo tài chính kèm theo không nhằm phản ánh tình hình tài chính, kết quả hoạt động kinh doanh và tình hình lưu chuyển tiền tệ theo các nguyên tắc và thông lệ kế toán được chấp nhận chung tại các nước khác ngoài Việt Nam.

2.2. Hình thức sổ kế toán áp dụng

Công ty áp dụng hình thức kế toán Nhật ký chung.

2.3. Kỳ kế toán năm

Kỳ kế toán năm của Công ty bắt đầu từ ngày 01 tháng 01 và kết thúc ngày 31 tháng 12.

2.4. Đơn vị tiền tệ trong kế toán

Đơn vị tiền tệ sử dụng trong ghi chép kế toán là VND.

3. CÁC CHÍNH SÁCH KẾ TOÁN CHỦ YẾU ĐƯỢC ÁP DỤNG

3.1. Ngoại tệ

- Tỷ giá áp dụng trong kế toán là tỷ giá của Ngân hàng TMCP Công thương Việt Nam;
- Tỷ giá áp dụng khi ghi nhận và đánh giá lại tài sản là tỷ giá mua ngoại tệ;
- Tỷ giá áp dụng khi ghi nhận và đánh giá lại nợ phải trả là tỷ giá bán ngoại tệ.

Các nghiệp vụ phát sinh bằng ngoại tệ được hạch toán theo tỷ giá hối đoái giao dịch thực tế vào ngày phát sinh nghiệp vụ. Các khoản chênh lệch tỷ giá phát sinh trong quá trình thanh toán được ghi nhận trong báo cáo kết quả hoạt động kinh doanh trong kỳ. Số dư các khoản mục tiền, nợ phải thu, nợ phải trả có gốc ngoại tệ, ngoại trừ số dư các khoản trả trước cho người bán bằng ngoại tệ, số dư chi phí trả trước bằng ngoại tệ và số dư doanh thu nhận trước bằng ngoại tệ, được chuyển đổi sang đồng tiền hạch toán theo tỷ giá hối đoái giao dịch thực tế vào ngày lập bảng cân đối kế toán. Chênh lệch tỷ giá hối đoái phát sinh do đánh giá lại số dư ngoại tệ cuối kỳ sau khi bù trừ tăng giảm được hạch toán vào kết quả kinh doanh trong kỳ.

3.2. Các ước tính kế toán

Việc lập báo cáo tài chính yêu cầu Ban Tổng Giám đốc phải có những ước tính và giả định có ảnh hưởng đến các số liệu về tài sản, nợ phải trả và việc trình bày các tài sản và nợ tiềm tàng tại ngày 31 tháng 12 năm 2021 cũng như các khoản doanh thu, chi phí cho năm tài chính kết thúc vào ngày 31 tháng 12 năm 2021. Mặc dù các ước tính kế toán được lập bằng tất cả sự hiểu biết của Ban Tổng Giám đốc về tất cả những thông tin liên quan có sẵn tại ngày lập báo cáo tài chính, số thực tế phát sinh có thể khác với các ước tính, giả định đặt ra.

BẢN THUYẾT MINH BÁO CÁO TÀI CHÍNH (TIẾP THEO)

3.3. Tiền

Tiền bao gồm tiền mặt tại quỹ và tiền gửi ngân hàng không kỳ hạn.

3.4. Đầu tư tài chính

Các khoản đầu tư vốn vào đơn vị khác

Đầu tư vào công ty liên kết

Khoản đầu tư được phân loại là đầu tư vào công ty liên kết khi Công ty nắm giữ trực tiếp hoặc gián tiếp từ 20% đến dưới 50% quyền biểu quyết của bên nhận đầu tư mà không có thỏa thuận khác.

Các khoản đầu tư vào công ty liên kết được phản ánh theo giá gốc, bao gồm giá mua và các chi phí liên quan trực tiếp đến việc đầu tư (nếu có). Trường hợp đầu tư bằng tài sản phi tiền tệ, giá phí của các khoản đầu tư được ghi nhận theo giá trị hợp lý của tài sản phi tiền tệ tại thời điểm phát sinh.

Cổ tức, lợi nhuận được chia cho giai đoạn sau ngày đầu tư được ghi nhận vào doanh thu hoạt động tài chính theo giá trị hợp lý tại ngày được quyền nhận.

Đầu tư khác

Khoản đầu tư được phân loại là đầu tư khác là các khoản đầu tư ngoài các khoản đầu tư vào công ty con, đầu tư vào công ty liên doanh, và đầu tư vào công ty liên kết.

Các khoản đầu tư khác được phản ánh theo giá gốc, bao gồm giá mua và các chi phí liên quan trực tiếp đến việc đầu tư (nếu có). Trường hợp đầu tư bằng tài sản phi tiền tệ, giá phí của các khoản đầu tư được ghi nhận theo giá trị hợp lý của tài sản phi tiền tệ tại thời điểm phát sinh.

Phương pháp lập dự phòng tổn thất đầu tư tài chính

Đối với các khoản đầu tư vào công ty liên doanh, liên kết và các khoản đầu tư khác

Tại thời điểm lập báo cáo tài chính, đối với các khoản đầu tư khác không phải là đầu tư chứng khoán niêm yết hoặc đăng ký giao dịch trên thị trường chứng khoán trong nước và không phải là chứng khoán tự do mua bán trên thị trường, dự phòng tổn thất các khoản đầu tư khác được trích lập khi có cơ sở cho thấy có giá trị suy giảm so với giá trị đầu tư của doanh nghiệp với mức trích lập phù hợp với mức quy định tại Thông tư số 48/2019/TT-BTC ngày 08 tháng 08 năm 2019 của Bộ Tài chính nhưng tối đa bằng giá trị đầu tư thực tế đang hạch toán trên sổ kế toán.

3.5. Nợ phải thu

Nguyên tắc ghi nhận

Các khoản phải thu được trình bày theo giá trị ghi sổ các khoản phải thu khách hàng và các khoản phải thu khác sau khi trừ đi các khoản dự phòng được lập cho các khoản nợ phải thu khó đòi.

Nguyên tắc dự phòng nợ phải thu khó đòi

Tại thời điểm lập báo cáo tài chính, dự phòng nợ phải thu khó đòi được lập cho các khoản nợ phải thu đã quá hạn thanh toán và các khoản nợ phải thu chưa đến hạn thanh toán nhưng có khả năng không thu hồi được đúng hạn với mức trích lập phù hợp với mức quy định tại Thông tư số 48/2019/TT-BTC ngày 08 tháng 08 năm 2019 của Bộ Tài chính để bảo đảm phản ánh giá trị các khoản nợ phải thu không cao hơn giá trị có thể thu hồi được.

Tăng hoặc giảm số dư tài khoản dự phòng được hạch toán vào chi phí quản lý doanh nghiệp trên báo cáo kết quả hoạt động kinh doanh.

BẢN THUYẾT MINH BÁO CÁO TÀI CHÍNH (TIẾP THEO)

3.6. Hàng tồn kho

Nguyên tắc ghi nhận hàng tồn kho

Hàng tồn kho được xác định trên cơ sở giá thấp hơn giữa giá gốc và giá trị thuần có thể thực hiện được.

Giá gốc hàng tồn kho bao gồm chi phí mua, chi phí chế biến và các chi phí khác để mang hàng tồn kho đến đúng điều kiện và địa điểm hiện tại của chúng. Trong trường hợp các sản phẩm được sản xuất, giá gốc bao gồm tất cả các chi phí nguyên vật liệu trực tiếp, chi phí nhân công trực tiếp và chi phí sản xuất chung dựa trên tình hình hoạt động bình thường.

Chi phí mua của hàng tồn kho bao gồm giá mua, các loại thuế không được hoàn lại, chi phí vận chuyển, bốc xếp, bảo quản trong quá trình mua hàng và các chi phí khác có liên quan trực tiếp đến việc mua hàng tồn kho. Các khoản chiết khấu thương mại và giảm giá hàng mua do hàng mua không đúng quy cách, phẩm chất được trừ (-) khỏi chi phí mua.

Giá trị thuần có thể thực hiện được được xác định bằng giá bán ước tính trừ các chi phí ước tính để hoàn thành sản phẩm cùng chi phí tiếp thị, bán hàng và phân phối phát sinh.

Phương pháp xác định giá trị hàng tồn kho

Giá gốc của hàng tồn kho được xác định theo phương pháp bình quân gia quyền và được hạch toán theo phương pháp kê khai thường xuyên.

Phương pháp lập dự phòng giảm giá hàng tồn kho

Tại ngày lập báo cáo tài chính, dự phòng giảm giá hàng tồn kho được trích lập cho hàng tồn kho bị hư hỏng, kém phẩm chất, lỗi thời, chậm luân chuyển và hàng tồn kho có giá gốc ghi trên sổ kế toán cao hơn giá trị thuần có thể thực hiện được với mức trích lập theo hướng dẫn tại Thông tư số 48/2019/TT-BTC ngày 08 tháng 08 năm 2019 của Bộ Tài chính để bảo đảm phản ánh giá trị hàng tồn kho không cao hơn giá thị trường.

Số tăng hoặc giảm dự phòng giảm giá hàng tồn kho được hạch toán vào giá vốn hàng bán trên báo cáo kết quả hoạt động kinh doanh.

Dự phòng giảm giá hàng tồn kho được thực hiện trên cơ sở từng mặt hàng tồn kho. Đối với dịch vụ cung cấp dở dang, việc lập dự phòng giảm giá hàng tồn kho được tính theo từng loại dịch vụ có mức giá riêng biệt.

Nguyên liệu, vật liệu và công cụ dụng cụ dự trữ để sử dụng cho mục đích sản xuất ra sản phẩm không được lập dự phòng nếu sản phẩm do chúng góp phần cấu tạo nên sẽ được bán bằng hoặc cao hơn giá thành sản xuất của sản phẩm.

3.7. Tài sản cố định hữu hình

Tài sản cố định hữu hình được thể hiện theo nguyên giá trừ đi giá trị hao mòn lũy kế.

Nguyên tắc ghi nhận và xác định giá trị ban đầu

Nguyên giá tài sản cố định hữu hình bao gồm giá mua và toàn bộ các chi phí liên quan trực tiếp đến việc đưa tài sản vào trạng thái sẵn sàng sử dụng. Trường hợp mua tài sản cố định được kèm thêm thiết bị, phụ tùng thay thế thì xác định và ghi nhận riêng thiết bị, phụ tùng thay thế theo giá trị hợp lý và được trừ (-) khỏi nguyên giá tài sản cố định hữu hình.

BẢN THUYẾT MINH BÁO CÁO TÀI CHÍNH (TIẾP THEO)

Phương pháp khấu hao

Nguyên giá tài sản cố định hữu hình được khấu hao theo phương pháp đường thẳng trong suốt thời gian hữu dụng dự tính của tài sản.

Thời gian khấu hao ước tính cho một số nhóm tài sản như sau:

- | | |
|-----------------------------------|-------------|
| ▪ Nhà cửa, vật kiến trúc | 05 – 35 năm |
| ▪ Máy móc, thiết bị | 05 – 10 năm |
| ▪ Phương tiện vận tải, truyền dẫn | 05 – 10 năm |

3.8. Tài sản cố định vô hình

Tài sản cố định vô hình được thể hiện theo nguyên giá trừ đi giá trị hao mòn lũy kế.

Nguyên tắc ghi nhận và xác định giá trị ban đầu

Nguyên giá là toàn bộ các chi phí mà doanh nghiệp bỏ ra để có được tài sản cố định vô hình tính đến thời điểm đưa tài sản đó vào trạng thái sử dụng theo dự tính.

Nguyên tắc kế toán các tài sản cố định vô hình

Quyền sử dụng đất

Quyền sử dụng đất được trình bày theo nguyên giá trừ đi giá trị hao mòn lũy kế là giá trị quyền sử dụng diện tích đất tại thửa đất số 315 – xã Mỹ Xuân, huyện Tân Thành, tỉnh Bà Rịa – Vũng Tàu với thời hạn sử dụng đến ngày 08 tháng 07 năm 2052. Quyền sử dụng đất được khấu hao theo phương pháp đường thẳng dựa trên thời gian sử dụng lô đất.

3.9. Bất động sản đầu tư

Bất động sản đầu tư được thể hiện theo nguyên giá trừ đi giá trị hao mòn lũy kế. Đối với bất động sản đầu tư nắm giữ chờ tăng giá, Công ty không trích khấu hao mà xác định tổn thất do giảm giá trị.

Nguyên tắc ghi nhận bất động sản đầu tư

Nguyên giá bất động sản đầu tư là toàn bộ các chi phí bằng tiền hoặc tương đương tiền mà doanh nghiệp phải bỏ ra hoặc giá trị hợp lý của các khoản đưa ra để trao đổi nhằm có được bất động sản đầu tư tính đến thời điểm mua hoặc xây dựng hình thành bất động sản đầu tư đó. Nguyên giá của bất động sản đầu tư bao gồm cả các chi phí giao dịch liên quan trực tiếp ban đầu.

Phương pháp khấu hao bất động sản đầu tư

Bất động sản đầu tư được khấu hao theo phương pháp đường thẳng.

Thời gian khấu hao ước tính cho một số nhóm bất động sản như sau:

- | | |
|--------------------------|-------------|
| ▪ Nhà cửa, vật kiến trúc | 06 – 25 năm |
|--------------------------|-------------|

Khi thanh lý/bán bất động sản đầu tư, chênh lệch giữa tiền thu thuần từ việc bán tài sản với giá trị còn lại của tài sản đầu tư được ghi nhận vào kết quả hoạt động kinh doanh trong kỳ.

BẢN THUYẾT MINH BÁO CÁO TÀI CHÍNH (TIẾP THEO)

3.10. Nợ phải trả

Nợ phải trả được phân loại là phải trả người bán và phải trả khác theo nguyên tắc: Phải trả người bán là khoản phải trả có tính chất thương mại phát sinh từ giao dịch mua bán hàng hóa, dịch vụ, tài sản và người bán là đơn vị độc lập với người mua; Các khoản phải trả còn lại được phân loại là phải trả khác.

Các khoản nợ phải trả được theo dõi theo kỳ hạn gốc, kỳ hạn còn lại tại thời điểm báo cáo, theo nguyên tắc và theo từng đối tượng.

Nợ phải trả được ghi nhận không thấp hơn nghĩa vụ phải thanh toán.

3.11. Chi phí đi vay

Nguyên tắc vốn hóa chi phí đi vay

Chi phí đi vay liên quan trực tiếp đến việc mua, đầu tư xây dựng hoặc sản xuất những tài sản cần một thời gian tương đối dài để hoàn thành đưa vào sử dụng hoặc kinh doanh được vốn hóa vào nguyên giá tài sản cho đến khi tài sản đó được đưa vào sử dụng hoặc kinh doanh.

Các khoản thu nhập phát sinh từ việc đầu tư tạm thời các khoản vay được ghi giảm nguyên giá tài sản có liên quan.

Tất cả các chi phí lãi vay khác được ghi nhận vào báo cáo kết quả hoạt động kinh doanh khi phát sinh.

3.12. Nguồn vốn chủ sở hữu

Vốn góp của chủ sở hữu

Vốn góp của chủ sở hữu được ghi nhận theo số vốn thực góp của chủ sở hữu.

Phân phối lợi nhuận

Lợi nhuận thuần sau thuế thu nhập doanh nghiệp có thể được phân phối cho các cổ đông sau khi được Đại hội cổ đông thông qua và sau khi đã trích lập các quỹ dự phòng theo Điều lệ Công ty và theo các quy định của pháp luật Việt Nam.

3.13. Doanh thu, thu nhập khác

Doanh thu bán hàng

Doanh thu bán hàng được xác định theo giá trị hợp lý của các khoản đã thu hoặc sẽ thu được. Trong hầu hết các trường hợp doanh thu được ghi nhận khi chuyển giao cho người mua phần lớn rủi ro và lợi ích kinh tế gắn liền với quyền sở hữu hàng hóa.

Đối với việc ghi nhận doanh thu bất động sản, doanh thu được hạch toán khi thỏa mãn tất cả các điều kiện sau đây:

- Bất động sản đã hoàn thành và bàn giao cho người mua;
- Công ty chuyển giao phần lớn rủi ro và lợi ích gắn liền với quyền sở hữu bất động sản cho người mua;
- Công ty không còn nắm giữ quyền quản lý bất động sản như người sở hữu bất động sản hoặc quyền kiểm soát bất động sản;
- Doanh thu xác định tương đối chắc chắn;
- Công ty đã thu được hoặc sẽ thu được lợi ích kinh tế từ giao dịch bán bất động sản; và
- Xác định chi phí liên quan đến giao dịch bán bất động sản.

BẢN THUYẾT MINH BÁO CÁO TÀI CHÍNH (TIẾP THEO)

Doanh thu cung cấp dịch vụ

Doanh thu về cung cấp dịch vụ được ghi nhận khi kết quả của giao dịch đó được xác định một cách đáng tin cậy. Trường hợp giao dịch về cung cấp dịch vụ liên quan đến nhiều kỳ thì doanh thu được ghi nhận trong kỳ theo kết quả phần công việc hoàn thành vào ngày lập bảng cân đối kế toán của kỳ đó.

Doanh thu hợp đồng xây dựng

Doanh thu từ hợp đồng xây dựng được ghi nhận theo chính sách kế toán về hợp đồng xây dựng như trình bày mục 3.14 dưới đây.

Lãi tiền gửi

Lãi tiền gửi được ghi nhận trên cơ sở dồn tích, được xác định trên số dư các tài khoản tiền gửi và lãi suất áp dụng.

Thu nhập đầu tư

Lãi từ các khoản đầu tư được ghi nhận khi Công ty có quyền nhận khoản lãi.

3.14. Hợp đồng xây dựng

Khi kết quả thực hiện hợp đồng xây dựng có thể được ước tính một cách đáng tin cậy, doanh thu và chi phí liên quan đến hợp đồng được ghi nhận tương ứng với phần công việc đã hoàn thành tại ngày kết thúc kỳ kế toán theo tỷ lệ phần trăm giữa chi phí phát sinh của phần công việc đã hoàn thành tại thời điểm kết thúc kỳ kế toán so với tổng chi phí dự toán của hợp đồng, ngoại trừ trường hợp chi phí này không tương đương với phần khối lượng xây lắp đã hoàn thành. Khoản chi phí này có thể bao gồm các chi phí phụ thêm, các khoản bồi thường và chi thường thực hiện hợp đồng theo thỏa thuận với khách hàng.

Khi kết quả thực hiện hợp đồng xây dựng không thể ước tính được một cách đáng tin cậy thì:

- Doanh thu chỉ được ghi nhận tương đương với chi phí của hợp đồng đã phát sinh mà việc được hoàn trả là tương đối chắc chắn;
- Chi phí của hợp đồng chỉ được ghi nhận là chi phí trong kỳ khi các chi phí này đã phát sinh.

3.15. Giá vốn hàng bán

Giá vốn hàng bán và cung cấp dịch vụ là tổng chi phí phát sinh của thành phẩm, hàng hóa, dịch vụ, bất động sản đầu tư; giá thành sản xuất của sản phẩm xây lắp (đối với doanh nghiệp xây lắp) bán ra trong kỳ theo nguyên tắc phù hợp với doanh thu. Các khoản chi phí vượt trên mức bình thường của hàng tồn kho được ghi nhận ngay vào giá vốn hàng bán.

3.16. Chi phí tài chính

Chi phí tài chính phản ánh những khoản chi phí phát sinh trong kỳ chủ yếu bao gồm các khoản chi phí lãi vay và các lỗ tỷ giá hối đoái.

3.17. Chi phí bán hàng và chi phí quản lý doanh nghiệp

Chi phí bán hàng phản ánh các chi phí thực tế phát sinh trong quá trình bán hàng hóa, cung cấp dịch vụ, bao gồm các chi phí khấu hao TSCĐ dùng cho hoạt động bán hàng, bảo quản, đóng gói, vận chuyển; chi phí bằng tiền khác.

Chi phí quản lý doanh nghiệp phản ánh các chi phí quản lý chung của doanh nghiệp gồm các chi phí về lương nhân viên bộ phận quản lý doanh nghiệp (tiền lương, tiền công, các khoản phụ cấp,...); bảo hiểm xã hội, bảo hiểm y tế, kinh phí công đoàn, bảo hiểm thất nghiệp của nhân viên quản lý doanh nghiệp; chi phí đồ dùng văn phòng, khấu hao TSCĐ dùng cho quản lý doanh nghiệp; thuế môn bài; dịch vụ mua ngoài; chi phí bằng tiền khác.

BẢN THUYẾT MINH BÁO CÁO TÀI CHÍNH (TIẾP THEO)

3.18. Thuế

Thuế thu nhập doanh nghiệp

Chi phí thuế thu nhập doanh nghiệp (TNDN) hiện hành

Chi phí thuế TNDN hiện hành được xác định trên cơ sở thu nhập tính thuế và thuế suất thuế TNDN trong năm hiện hành là 20%.

Thuế giá trị gia tăng

Thuế giá trị gia tăng của các hàng hóa và dịch vụ do Công ty cung cấp được tính theo mức thuế suất 10%.

Các loại thuế khác

Áp dụng theo các luật thuế hiện hành tại Việt Nam.

Các báo cáo thuế của Công ty sẽ chịu sự kiểm tra của cơ quan thuế. Do việc áp dụng luật và các quy định về thuế đối với nhiều loại giao dịch khác nhau có thể được giải thích theo nhiều cách khác nhau, dẫn đến số thuế được trình bày trên báo cáo tài chính có thể bị thay đổi theo quyết định cuối cùng của cơ quan thuế.

3.19. Lãi cơ bản trên cổ phiếu

Lãi cơ bản trên cổ phiếu được tính bằng cách chia lợi nhuận sau thuế của Công ty sau khi trích quỹ khen thưởng, phúc lợi cho tổng số bình quân số cổ phiếu phổ thông lưu hành trong kỳ, không bao gồm số cổ phiếu được Công ty mua lại và giữ làm cổ phiếu ngân quỹ.

3.20. Lãi suy giảm trên cổ phiếu

Lãi suy giảm trên cổ phiếu được tính bằng cách chia lợi nhuận sau thuế của Công ty sau khi trích quỹ khen thưởng, phúc lợi cho tổng số bình quân số cổ phiếu phổ thông lưu hành trong kỳ và tổng số cổ phiếu phổ thông dự kiến được phát hành thêm, không bao gồm số cổ phiếu được Công ty mua lại và giữ làm cổ phiếu ngân quỹ.

3.21. Báo cáo bộ phận

Một bộ phận là một hợp phần có thể xác định riêng biệt của Công ty tham gia vào quá trình sản xuất hoặc cung cấp sản phẩm, dịch vụ riêng lẻ, một nhóm sản phẩm hoặc dịch vụ có liên quan (bộ phận theo lĩnh vực kinh doanh), hoặc tham gia vào quá trình sản xuất hoặc cung cấp sản phẩm, dịch vụ trong một môi trường kinh tế cụ thể (bộ phận theo khu vực địa lý), mỗi bộ phận này có rủi ro và lợi ích kinh tế khác biệt với các bộ phận kinh doanh khác hoặc khác với các bộ phận kinh doanh trong các môi trường kinh tế khác.

3.22. Các bên liên quan

Các bên liên quan là các doanh nghiệp, các cá nhân, trực tiếp hay gián tiếp qua một hoặc nhiều trung gian, có quyền kiểm soát Công ty hoặc chịu sự kiểm soát của Công ty, hoặc cùng chung sự kiểm soát với Công ty. Công ty liên kết, các cá nhân trực tiếp hoặc gián tiếp nắm quyền biểu quyết của Công ty dẫn đến có ảnh hưởng đáng kể đối với Công ty, những nhân sự quản lý chủ chốt bao gồm các giám đốc, các cán bộ điều hành của Công ty, những thành viên mật thiết trong gia đình của các cá nhân này hoặc các công ty liên kết với các cá nhân này cũng được coi là các bên liên quan.

BẢN THUYẾT MINH BÁO CÁO TÀI CHÍNH (TIẾP THEO)

4. THÔNG TIN BỔ SUNG CHO CÁC KHOẢN MỤC TRÌNH BÀY TRÊN BẢNG CÂN ĐỐI KẾ TOÁN

4.1. Tiền

	Tại ngày 31/12/2021 VND	Tại ngày 01/01/2021 VND
Tiền mặt	534.103.123	960.757.416
Tiền gửi ngân hàng không kỳ hạn	621.378.511	2.041.369.915
Cộng	1.155.481.634	3.002.127.331

(Xem trang tiếp theo)



CÔNG TY CỔ PHẦN VINACEGLASS

Địa chỉ: 20-24 Nguyễn Công Trứ, Phường Nguyễn Thái Bình, Quận 1, Thành phố Hồ Chí Minh, Việt Nam

BẢN THUYẾT MINH BÁO CÁO TÀI CHÍNH (TIẾP THEO)**4.2. Các khoản đầu tư tài chính**

Đầu tư góp vốn vào đơn vị khác được chi tiết như sau:

	Tại ngày 31/12/2021		Tại ngày 01/01/2021	
	Giá gốc	Giá trị hợp lý VND	Giá gốc	Giá trị hợp lý VND
Đầu tư vào công ty liên doanh, liên kết:				
Công ty Cổ phần Thương mại Bìa Hà Nội – Hưng Yên 89	12.000.000.000	[*]	12.000.000.000	[*]
Công ty Cổ phần Đầu tư & Phát triển Miền Trung (CER) (*)	41.850.307.322	[*]	33.850.307.322	[*]
Cộng	53.850.307.322		45.850.307.322	
Đầu tư vào đơn vị khác:				
Công ty Cổ phần Đầu tư Phát triển Habeco	2.109.800.000	[*]	-	[*]
Trường Đại học Công nghiệp Vinh	11.749.720.000	[*]	(3.222.604.378)	[*]
Công ty Cổ phần An Phú (**)	9.900.000.000	[*]	(5.748.589.972)	[*]
Công ty Cổ phần Chứng Khoán Nhất Việt	1.000.000.000	[*]	-	[*]
Công ty Cổ phần Tư vấn Giải pháp Kinh doanh & Phần mềm Sao Khuê	376.560.000	[*]	(276.560.000)	[*]
Công ty Cổ phần Xây dựng Vina	100.000.000	[*]	(100.000.000)	[*]
Cộng	25.236.080.000		(9.347.754.350)	
			25.236.080.000	(9.347.754.350)

(*) Trong năm 2021, Công ty Cổ phần Đầu tư & Phát triển Miền Trung (CER) phát hành cổ phần cho các cổ đông hiện hữu. Theo đó, mỗi cổ đông sở hữu 04 cổ phần tại thời điểm chốt danh sách được quyền mua 01 cổ phần mới.

BẢN THUYẾT MINH BÁO CÁO TÀI CHÍNH (TIẾP THEO)

(**) Ban Tổng Giám đốc Công ty đánh giá khoản đầu tư khác vào Công ty Cổ phần An Phú khó có khả năng thu hồi. Do vậy, Công ty lập dự phòng tổn thất khoản đầu tư này lũy kế đến ngày 31 tháng 12 năm 2021 với số tiền là 5.748.589.972 VND.

[*] Tại ngày báo cáo, Công ty chưa xác định được giá trị hợp lý của các khoản đầu tư này để thuyết minh trong báo cáo tài chính do không có giá niêm yết trên thị trường và Chuẩn mực Kế toán Việt Nam, Chế độ Kế toán Doanh nghiệp Việt Nam hiện chưa có hướng dẫn về cách tính giá trị hợp lý sử dụng các kỹ thuật định giá. Giá trị hợp lý của các khoản đầu tư này có thể khác với giá trị ghi sổ.

4.3. Phải thu của khách hàng

	Tại ngày 31/12/2021 VND	Tại ngày 01/01/2021 VND
Ngắn hạn:		
Phải thu khách hàng là các bên liên quan – Xem thêm mục 8	-	3.196.744.771
Phải thu từ khách hàng:		
DNTN Gốm Thành Châu	496.648.000	496.648.000
Công ty TNHH Thiết bị Gốm sứ Glisten Việt Nam	404.021.200	404.030.200
Các khách hàng khác	2.754.256.773	2.833.210.873
Cộng	3.654.925.973	6.930.633.844
Dài hạn:		
Công ty Sứ Viglacera Bình Dương – Chi nhánh Tổng Công ty Viglacera – CTCP	16.544.887	16.544.887

Tại ngày 31 tháng 12 năm 2021, phải thu các khách hàng khác có số dư mỗi khách hàng dưới 10% tổng số phải thu khách hàng ngắn hạn.

4.4. Trả trước cho người bán ngắn hạn

	Tại ngày 31/12/2021 VND	Tại ngày 01/01/2021 VND
Công ty TNHH Kỹ thuật Cơ khí Chất Thép	691.120.000	691.120.000
Công ty TNHH Xây dựng LMK	248.174.000	248.174.000
Các nhà cung cấp khác	150.450.000	1.732.807.910
Cộng	1.089.744.000	2.672.101.910

Tại ngày 31 tháng 12 năm 2021, trả trước các nhà cung cấp khác có số dư mỗi khoản trả trước dưới 10% tổng số trả trước cho người bán ngắn hạn.

BẢN THUYẾT MINH BÁO CÁO TÀI CHÍNH (TIẾP THEO)

4.5. Phải thu khác

	Tại ngày 31/12/2021		Tại ngày 01/01/2021	
	VND		VND	
	Giá trị	Dự phòng	Giá trị	Dự phòng
Ngắn hạn:				
Tạm ứng CBCNV	45.000.000	-	747.240.000	-
Ký cược, ký quỹ với hãng tàu Yang Ming	240.000.000	-	-	-
Phải thu khác	438.583.243	-	739.394.146	-
Cộng	723.583.243	-	1.486.634.146	-

Dài hạn:

Ký quỹ thuê văn phòng	38.200.000	-	75.600.000	-
-----------------------	------------	---	------------	---

Tại ngày 31 tháng 12 năm 2021, phải thu khác có số dư mỗi khoản dưới 10% tổng số phải thu khác ngắn hạn.

4.6. Nợ xấu

	Tại ngày 31/12/2021		Tại ngày 01/01/2021	
	VND		VND	
	Giá gốc	Giá trị có thể thu hồi	Giá gốc	Giá trị có thể thu hồi
Tổng giá trị các khoản phải thu quá hạn thanh toán khó có khả năng thu hồi	2.216.464.821	-	2.216.464.821	-

Ban Tổng Giám đốc đánh giá khả năng thu hồi nợ phải thu quá hạn là thấp vì đã đòi nợ nhiều năm nhưng khách hàng đã bỏ trốn, đóng mã số thuế và giải thể nên chưa thanh toán công nợ.

Thời gian quá hạn và giá trị các khoản nợ phải thu quá hạn theo từng đối tượng được chi tiết như sau:

	Tại ngày 31/12/2021			Tại ngày 01/01/2021		
	VND			VND		
	Giá gốc	Giá trị có thể thu hồi	Thời gian quá hạn	Giá gốc	Giá trị có thể thu hồi	Thời gian quá hạn
DNTN Gốm Thành Châu (Văn phòng Công ty)	496.648.000	-	6 năm	496.648.000	-	5 năm
Công ty Cổ phần Viglacera Hà Nội	334.058.591	-	6 năm	334.058.591	-	5 năm
Các khách hàng khác	1.385.758.230	-	6 năm	1.385.758.230	-	5 năm
Cộng	2.216.464.821	-		2.216.464.821	-	

BẢN THUYẾT MINH BÁO CÁO TÀI CHÍNH (TIẾP THEO)**4.7. Hàng tồn kho**

	Tại ngày 31/12/2021		Tại ngày 01/01/2021	
	VND		VND	
	Giá gốc	Dự phòng	Giá gốc	Dự phòng
Hàng đang đi đường	1.187.490.540	-	-	-
Nguyên liệu, vật liệu	1.210.979.095	-	1.320.807.743	-
Công cụ, dụng cụ	35.445.000	-	35.445.000	-
Chi phí sản xuất kinh doanh dở dang	832.917.275	-	2.936.220.171	-
Thành phẩm	4.909.101.847	-	4.909.101.847	-
Hàng hóa	3.803.259.322	601.166.345	3.303.000.714	601.166.345
Cộng	11.979.193.079	601.166.345	12.504.575.475	601.166.345

Giá trị hàng tồn kho ứ đọng, kém, mất phẩm chất không có khả năng tiêu thụ tại thời điểm cuối năm là 601.166.345 VND.

(Xem trang tiếp theo)

CÔNG TY CỔ PHẦN VINACEGLASS

Địa chỉ: 20-24 Nguyễn Công Trứ, Phường Nguyễn Thái Bình, Quận 1, Thành phố Hồ Chí Minh, Việt Nam

BẢN THUYẾT MINH BÁO CÁO TÀI CHÍNH (TIẾP THEO)**4.8. Tăng, giảm tài sản cố định hữu hình**

Khoản mục	Nhà cửa, vật kiến trúc VND	Máy móc, thiết bị VND	Phương tiện vận tải, truyền dẫn VND	Cộng VND
Nguyên giá:				
Tại ngày 01/01/2021	7.367.307.640	3.314.274.064	4.737.011.458 (1.054.499.460)	15.418.593.162 (1.054.499.460)
Thanh lý, nhượng bán	-	-		
Tại ngày 31/12/2021	7.367.307.640	3.314.274.064	3.682.511.998	14.364.093.702
Giá trị hao mòn lũy kế:				
Tại ngày 01/01/2021	4.632.842.263	2.809.770.705	4.663.135.127	12.105.748.095
Khấu hao trong năm	563.109.240	257.142.733	45.500.004	865.751.977
Thanh lý, nhượng bán	-	-	(1.054.499.460)	(1.054.499.460)
Tại ngày 31/12/2021	5.195.951.503	3.066.913.438	3.654.135.671	11.917.000.612
Giá trị còn lại:				
Tại ngày 01/01/2021	2.734.465.377	504.503.359	73.876.331	3.312.845.067
Tại ngày 31/12/2021	2.171.356.137	247.360.626	28.376.327	2.447.093.090

Nguyên giá của TSCĐ hữu hình cuối năm đã khấu hao hết nhưng vẫn còn sử dụng là 7.302.329.304 VND.



BẢN THUYẾT MINH BÁO CÁO TÀI CHÍNH (TIẾP THEO)

4.9. Tăng, giảm tài sản cố định vô hình

Khoản mục	Quyền sử dụng đất VND
Nguyên giá:	
Tại ngày 01/01/2021	10.328.865.296
Tại ngày 31/12/2021	10.328.865.296
Giá trị hao mòn lũy kế:	
Tại ngày 01/01/2021	2.982.754.778
Khấu hao trong năm	229.785.372
Tại ngày 31/12/2021	3.212.540.150
Giá trị còn lại:	
Tại ngày 01/01/2021	7.346.110.518
Tại ngày 31/12/2021	7.116.325.146

4.10. Tăng, giảm bất động sản đầu tư

Khoản mục	Tại ngày 31/12/2021 VND	Tăng trong năm VND	Giảm trong năm VND	Tại ngày 01/01/2021 VND
<u>Bất động sản đầu tư cho thuê:</u>				
Nguyên giá:				
Nhà xưởng	11.769.066.280	-	-	11.769.066.280
Cộng	11.769.066.280	-	-	11.769.066.280
Giá trị hao mòn lũy kế:				
Nhà xưởng	5.507.803.479	602.418.583	-	4.905.384.896
Cộng	5.507.803.479	602.418.583	-	4.905.384.896
Giá trị còn lại:				
Nhà xưởng	6.261.262.801			6.863.681.384
Cộng	6.261.262.801			6.863.681.384

CÔNG TY CỔ PHẦN VINACEGLASS

Địa chỉ: 20-24 Nguyễn Công Trứ, Phường Nguyễn Thái Bình, Quận 1, Thành phố Hồ Chí Minh, Việt Nam

BẢN THUYẾT MINH BÁO CÁO TÀI CHÍNH (TIẾP THEO)

Tại ngày báo cáo, Công ty chưa xác định được giá trị hợp lý của bất động sản đầu tư nắm giữ để cho thuê để thuyết minh trong báo cáo tài chính do Chuẩn mực Kế toán Việt Nam, Chế độ Kế toán Doanh nghiệp Việt Nam hiện chưa có hướng dẫn về cách tính giá trị hợp lý sử dụng các kỹ thuật định giá. Giá trị hợp lý của các bất động sản đầu tư này có thể khác với giá trị ghi sổ.

4.11. Phải trả người bán ngắn hạn

	Tại ngày 31/12/2021		Tại ngày 01/01/2021	
	VND		VND	
	Giá trị	Số có khả năng trả nợ	Giá trị	Số có khả năng trả nợ
Công ty TNHH Tư vấn Thiết kế và Đầu tư Xây dựng Nhà Hà Nội	300.000.000	300.000.000	430.100.000	430.100.000
Công ty TNHH Đầu tư Xây dựng và Thương mại Văn Gia Phát	300.808.188	300.808.188	900.808.188	900.808.188
Công ty Cổ phần Thương mại Xuất nhập khẩu VNT	289.500.000	289.500.000	290.387.955	290.387.955
Phải trả cho các đối tượng khác	1.679.274.258	1.679.274.258	3.628.297.559	3.628.297.559
Cộng	2.569.582.446	2.569.582.446	5.249.593.702	5.249.593.702

Tại ngày 31 tháng 12 năm 2021, phải trả các đối tượng khác có số dư mỗi đối tượng dưới 10% tổng số phải trả người bán ngắn hạn.

4.12. Người mua trả tiền trước ngắn hạn

	Tại ngày 31/12/2021	Tại ngày 01/01/2021
	VND	VND
Công ty TNHH Thương mại Dịch vụ Phước Tường	1.500.400.000	-
Các khách hàng khác	1.866.450.000	1.849.290.000
Cộng	3.366.850.000	1.849.290.000

Tại ngày 31 tháng 12 năm 2021, các khách hàng trả trước khác có số dư mỗi khoản trả trước dưới 10% tổng số người mua trả tiền trước ngắn hạn.

(Xem trang tiếp theo)

BẢN THUYẾT MINH BÁO CÁO TÀI CHÍNH (TIẾP THEO)**4.14. Phải trả khác**

	Tại ngày 31/12/2021 VND	Tại ngày 01/01/2021 VND
Ngắn hạn:		
Kinh phí công đoàn	88.990.527	54.980.527
Công ty Cổ Phần Việt – CEO	750.000.000	750.000.000
Phải trả cho ông Bùi Công Dân	100.000.000	-
Các khoản phải trả, phải nộp khác	-	13.500.000
Cộng	938.990.527	818.480.527
Dài hạn:		
Nhận ký quỹ cho thuê nhà xưởng:		
Công ty TNHH Thiết bị Gốm sứ Glisten Việt Nam	390.000.000	390.000.000
Công ty TNHH Colorobbia Việt Nam	398.760.000	398.760.000
Công ty TNHH Khuôn mẫu Hằng Tinh	151.017.075	151.017.075
Công ty TNHH Thương mại Sản xuất Vinh Chí Thành	100.000.000	100.000.000
Châu Nghệ Đường	50.000.000	-
Công ty TNHH Gia Công Bao Bì K - T	-	50.000.000
Cộng	1.089.777.075	1.089.777.075

(Xem trang tiếp theo)

CÔNG TY CỔ PHẦN VINACEGLASS

Địa chỉ: 20-24 Nguyễn Công Trứ, Phường Nguyễn Thái Bình, Quận 1, Thành phố Hồ Chí Minh, Việt Nam


BẢN THUYẾT MINH BÁO CÁO TÀI CHÍNH (TIẾP THEO)**4.15. Vay ngắn hạn**

Các khoản vay được chi tiết như sau:

	Tại ngày 31/12/2021		Trong năm		Tại ngày 01/01/2021	
	Giá trị	Số có khả năng trả nợ	Tăng	Giảm	Giá trị	Số có khả năng trả nợ
Vay từ các bên liên quan –						
Xem thêm mục 8	3.100.000.000	3.100.000.000	3.000.000.000	-	100.000.000	100.000.000
Các cá nhân khác	9.344.500.000	9.344.500.000	30.000.000	-	9.314.500.000	9.314.500.000
Cộng	12.444.500.000	12.444.500.000	3.030.000.000	-	9.414.500.000	9.414.500.000

Tất cả các khoản vay ngắn hạn của Công ty là vay của cán bộ công nhân viên với lãi suất là 9,5%/năm và thời hạn là 12 tháng.

(Xem trang tiếp theo)



BẢN THUYẾT MINH BÁO CÁO TÀI CHÍNH (TIẾP THEO)

4.16. Vốn chủ sở hữu

4.16.1. Bảng đối chiếu biến động của vốn chủ sở hữu

	Các khoản mục thuộc vốn chủ sở hữu			
	Vốn góp của chủ sở hữu VND	Quỹ đầu tư phát triển VND	Lợi nhuận sau thuế chưa phân phối VND	Cộng VND
Tại ngày 01/01/2020	94.999.560.000	3.215.200.730	(13.980.440.422)	84.234.320.308
Lãi trong năm trước	-	-	100.444.342	100.444.342
Tại ngày 01/01/2021	94.999.560.000	3.215.200.730	(13.879.996.080)	84.334.764.650
Lỗ trong năm nay	-	-	(3.551.875.837)	(3.551.875.837)
Tại ngày 31/12/2021	94.999.560.000	3.215.200.730	(17.431.871.917)	80.782.888.813

4.16.2. Chi tiết vốn góp của chủ sở hữu

	Tại ngày 31/12/2021 VND	Tại ngày 01/01/2021 VND
Ông Trần Lê Dũng	14.328.790.000	14.328.790.000
Công ty Cổ phần Hà Quang (từ Vốn nhà nước chuyển sang)	6.746.360.000	6.746.360.000
Tổng Công ty CP Bia – Rượu – NGK Hà Nội	5.700.000.000	5.700.000.000
Ông Lê Quang Tuấn	-	5.281.690.000
Ông Phan Ngọc Anh	4.780.360.000	4.780.360.000
Ông Nguyễn Miên Tiến	4.650.000.000	4.750.000.000
Vốn góp của các đối tượng khác	58.794.050.000	53.412.360.000
Cộng	94.999.560.000	94.999.560.000

Tại ngày 31 tháng 12 năm 2021, vốn góp của chủ sở hữu bằng 94,99% vốn điều lệ theo Giấy chứng nhận đăng ký kinh doanh.

Theo Nghị quyết 85/NQ- ĐHCĐ ngày 19 tháng 09 năm 2011 của Đại hội đồng cổ đông, Công ty phát hành 4.500.000 cổ phiếu thưởng với mệnh giá 10.000 VND/cổ phiếu cho tất cả cổ đông hiện hữu với tỷ lệ 10:9 từ nguồn thặng dư vốn cổ phần và Quỹ đầu tư phát triển của Công ty. Kết quả phát hành cổ phiếu thưởng năm 2011 là 4.499.956 cổ phiếu tương ứng với số vốn điều lệ tăng thêm là 44.999.560.000 VND.

(Xem trang tiếp theo)

BẢN THUYẾT MINH BÁO CÁO TÀI CHÍNH (TIẾP THEO)

4.16.3. Cổ phiếu

	Tại ngày 31/12/2021	Tại ngày 01/01/2021
Số lượng cổ phiếu phổ thông đăng ký phát hành	10.000.000	10.000.000
Số lượng cổ phiếu phổ thông đã bán ra công chúng	9.499.956	9.499.956
Số lượng cổ phiếu phổ thông đang lưu hành	9.499.956	9.499.956

Mệnh giá cổ phần đang lưu hành: 10.000 VND/ cổ phần.

Công ty chỉ có một loại cổ phiếu phổ thông không hưởng cổ tức cố định. Cổ đông sở hữu cổ phiếu phổ thông được nhận cổ tức khi được công bố và có quyền biểu quyết theo tỷ lệ một quyền biểu quyết cho mỗi cổ phiếu sở hữu tại các cuộc họp cổ đông của Công ty. Tất cả các cổ phiếu đều có quyền thừa hưởng như nhau đối với giá trị tài sản thuần của Công ty.

4.16.4. Lãi cơ bản trên cổ phiếu

	Năm 2021 VND	Năm 2020 VND
Lãi / (Lỗ) sau thuế của cổ đông của Công ty	(3.551.875.837)	100.444.342
Trích quỹ khen thưởng phúc lợi (*)	-	-
Lãi / (Lỗ) sau thuế để tính lãi cơ bản trên cổ phiếu	(3.551.875.837)	100.444.342
Số cổ phần lưu hành bình quân trong năm để tính lãi cơ bản trên cổ phiếu	9.499.956	9.499.956
Lãi cơ bản trên cổ phiếu	(374)	11

(*) Công ty không trích lập quỹ khen thưởng, phúc lợi trong năm 2020 và 2021.

4.16.5. Lãi suy giảm trên cổ phiếu

	Năm 2021 VND	Năm 2020 VND
Lãi / (Lỗ) sau thuế của cổ đông của Công ty	(3.551.875.837)	100.444.342
Trích quỹ khen thưởng phúc lợi (*)	-	-
Lãi / (Lỗ) sau thuế để tính lãi suy giảm trên cổ phiếu	(3.551.875.837)	100.444.342
Số cổ phần lưu hành bình quân trong năm để tính lãi suy giảm trên cổ phiếu	9.499.956	9.499.956
Lãi suy giảm trên cổ phiếu	(374)	11

(*) Công ty không trích lập quỹ khen thưởng, phúc lợi trong năm 2020 và 2021.

4.17. Các khoản mục ngoài Bảng cân đối kế toán

	Tại ngày 31/12/2021	Tại ngày 01/01/2021
Ngoại tệ các loại:		
USD	574,66	574,66

BẢN THUYẾT MINH BÁO CÁO TÀI CHÍNH (TIẾP THEO)

5. THÔNG TIN BỔ SUNG CHO CÁC KHOẢN MỤC TRÌNH BÀY TRÊN BÁO CÁO KẾT QUẢ HOẠT ĐỘNG KINH DOANH

5.1. Doanh thu bán hàng và cung cấp dịch vụ

	Năm 2021 VND	Năm 2020 VND
Doanh thu bán hàng	6.257.928.572	7.439.532.370
Doanh thu hợp đồng xây dựng	5.301.847.274	55.529.463.824
Doanh thu cung cấp dịch vụ	6.355.892.421	6.511.025.065
Doanh thu chuyển nhượng bất động sản	-	2.438.181.818
Cộng	17.915.668.267	71.918.203.077
Trong đó, doanh thu cung cấp dịch vụ cho các bên liên quan – Xem thêm mục 8	5.301.847.274	51.679.875.824

Doanh thu bán hàng và cung cấp dịch vụ năm nay giảm khoảng 75% tương đương 54 tỷ đồng so với năm trước, trong đó doanh thu hợp đồng xây dựng giảm hơn 90% tương đương 50 tỷ đồng là do dự án Trung tâm thương mại – Văn phòng cho thuê – Nhà ở và chung cư (Saigon Sky) tại Phường Đội Cung, thành phố Vinh, tỉnh Nghệ An đã được nghiệm thu và hoàn thành chủ yếu trong năm 2020, doanh thu từ các hoạt động khác không thay đổi nhiều so với năm trước

Chi tiết tổng doanh thu theo Văn phòng Công ty và các chi nhánh:

	Năm 2021 VND	Năm 2020 VND
Văn phòng Công ty	16.622.199.894	70.978.465.774
Các chi nhánh	1.293.468.373	939.737.303
Cộng	17.915.668.267	71.918.203.077

5.2. Giá vốn hàng bán

	Năm 2021 VND	Năm 2020 VND
Giá vốn của hàng hóa đã bán	5.153.789.209	6.059.203.926
Giá vốn của hợp đồng xây dựng	7.990.902.166	54.461.480.261
Dự phòng bảo hành công trình	93.928.655	298.735.265
Giá vốn của dịch vụ đã cung cấp	3.976.996.219	3.354.576.323
Giá vốn chuyển nhượng bất động sản	-	2.309.062.549
Cộng	17.215.616.249	66.483.058.324

Giá vốn hàng bán và cung cấp dịch vụ năm nay giảm khoảng 74% so với năm trước tương ứng với việc giảm doanh thu như nêu tại mục 5.1 ở trên.

BẢN THUYẾT MINH BÁO CÁO TÀI CHÍNH (TIẾP THEO)

5.3. Doanh thu hoạt động tài chính

	Năm 2021 VND	Năm 2020 VND
Lãi tiền gửi, tiền cho vay (*)	295.019.725	93.627.457
Cổ tức, lợi nhuận được chia (**)	2.160.000.000	2.064.272.948
Lãi chênh lệch tỷ giá	10.593.504	1.719.000
Cộng	2.465.613.229	2.159.619.405

(*) Trong đó, lãi tiền cho các bên liên quan vay là 285.232.543 VND (Năm 2020: 72.092.021 VND) – Xem thêm mục 8.

(**) Trong đó, cổ tức nhận được từ các bên liên quan là 960.000.000 VND (Năm 2020: 1.080.000.000 VND) – Xem thêm mục 8.

5.4. Chi phí tài chính

	Năm 2021 VND	Năm 2020 VND
Lãi tiền vay (*)	1.106.649.000	970.283.000
Lỗ chênh lệch tỷ giá	3.966.113	7.885.362
Cộng	1.110.615.113	978.168.362

(*) Trong đó, lãi vay bên liên quan là 220.323.000 VND (Năm 2020: 570.186.000 VND) – Xem thêm mục 8.

5.5. Chi phí bán hàng

	Năm 2021 VND	Năm 2020 VND
Chi phí khấu hao tài sản cố định	45.500.004	45.500.004
Chi phí dịch vụ mua ngoài	269.999.635	191.077.762
Chi phí bằng tiền khác	89.385.545	39.530.973
Cộng	404.885.184	276.108.739

5.6. Chi phí quản lý doanh nghiệp

	Năm 2021 VND	Năm 2020 VND
Chi phí nhân viên quản lý	3.222.911.145	3.097.034.649
Chi phí đồ dùng văn phòng	91.712.131	140.364.074
Chi phí khấu hao tài sản cố định	180.309.397	-
Chi phí thuế, phí và lệ phí	5.000.000	12.541.601
Chi phí dịch vụ mua ngoài	1.643.190.802	2.427.692.288
Chi phí bằng tiền khác	133.790.521	287.187.719
Cộng	5.276.913.996	5.964.820.331

BẢN THUYẾT MINH BÁO CÁO TÀI CHÍNH (TIẾP THEO)

5.7. Chi phí sản xuất kinh doanh theo yếu tố

	Năm 2021 VND	Năm 2020 VND
Chi phí nguyên liệu, vật liệu	1.751.811.038	21.161.141.064
Chi phí nhân công	4.546.260.744	19.297.495.755
Chi phí khấu hao tài sản cố định	1.697.955.932	1.735.057.224
Chi phí dịch vụ mua ngoài	5.811.753.263	11.530.225.372
Chi phí dự phòng	93.928.655	298.735.265
Chi phí khác bằng tiền	1.668.030.375	2.026.185.133
Cộng	15.569.740.007	56.048.839.813

5.8. Chi phí thuế thu nhập doanh nghiệp hiện hành

Chi phí thuế TNDN tính trên thu nhập chịu thuế năm hiện hành được xác định như sau:

	Năm 2021 VND	Năm 2020 VND
Lợi nhuận kế toán trước thuế trong năm	(3.551.875.837)	126.268.196
Cộng: Các khoản điều chỉnh tăng	811.875.474	505.750.398
<i>Chi phí lãi vay (sau khi trừ lãi tiền gửi và lãi cho vay)</i>	811.629.275	-
<i>Phạt vi phạm hành chính</i>	246.199	505.750.398
Trừ: Các khoản điều chỉnh giảm	-	-
Thu nhập miễn thuế	(2.160.000.000)	(2.064.272.948)
<i>Cổ tức, lợi nhuận được chia</i>	(2.160.000.000)	(2.064.272.948)
Thu nhập tính thuế từ hoạt động kinh doanh	(4.900.000.363)	(1.432.254.354)
Thuế suất thuế TNDN hiện hành	20%	20%
Chi phí thuế TNDN từ hoạt động kinh doanh	-	-
Cộng: Thuế TNDN từ thu nhập khác (chuyển nhượng bất động sản)	-	25.823.854
Chi phí thuế TNDN tính trên thu nhập chịu thuế năm hiện hành	-	25.823.854

Các khoản điều chỉnh tăng, giảm thu nhập chịu thuế chủ yếu là các khoản mục theo qui định của Luật thuế TNDN không được xem là chi phí/thu nhập khi tính thuế.

6. THÔNG TIN BỔ SUNG CHO CÁC KHOẢN MỤC TRÌNH BÀY TRÊN BÁO CÁO LƯU CHUYỂN TIỀN TỆ

6.1. Các giao dịch không bằng tiền ảnh hưởng đến báo cáo lưu chuyển tiền tệ trong tương lai

	Năm 2021 VND	Năm 2020 VND
Chuyển nợ phải thu thành đầu tư vào công ty liên doanh, liên kết	7.895.603.757	-

BẢN THUYẾT MINH BÁO CÁO TÀI CHÍNH (TIẾP THEO)

6.2. Số tiền đi vay thực thu trong năm

	<u>Năm 2021</u> VND	<u>Năm 2020</u> VND
Tiền thu từ đi vay theo kế ước thông thường	3.030.000.000	7.023.225.000

6.3. Số tiền đã thực trả gốc vay trong năm

	<u>Năm 2021</u> VND	<u>Năm 2020</u> VND
Tiền trả nợ gốc vay theo kế ước thông thường	-	7.861.725.000

(Xem trang tiếp theo)

CÔNG TY CỔ PHẦN VINACEGLASS

Địa chỉ: 20-24 Nguyễn Công Trứ, Phường Nguyễn Thái Bình, Quận 1, Thành phố Hồ Chí Minh, Việt Nam

BẢN THUYẾT MINH BÁO CÁO TÀI CHÍNH (TIẾP THEO)**7. BÁO CÁO BỘ PHẬN**

Nhằm phục vụ mục đích quản lý, Công ty có quy mô hoạt động trên toàn quốc phân chia hoạt động của mình thành các bộ phận chính yếu theo lĩnh vực sản xuất kinh doanh như sau:

- Bán hàng hóa và thành phẩm;
- Xây dựng;
- Cung cấp dịch vụ và chuyển nhượng bất động sản (BDS).

Cho năm tài chính kết thúc ngày 31 tháng 12 năm 2021:

	Bán hàng hóa và thành phẩm		Xây dựng		Cung cấp dịch vụ & Chuyển nhượng BDS		Loại trừ		Tổng cộng	
	Năm 2021	Năm 2020	Năm 2021	Năm 2020	Năm 2021	Năm 2020	Năm 2021	Năm 2020	Năm 2021	Năm 2020
	VND	VND	VND	VND	VND	VND	VND	VND	VND	VND
Doanh thu										
Từ khách hàng bên ngoài	6.257.929	7.439.532	5.301.847	55.529.464	6.355.892	8.949.207	-	-	17.915.668	71.918.203
Giữa các bộ phận	-	-	-	-	-	-	-	-	-	-
Cộng	6.245.929	7.439.532	5.301.847	55.529.464	6.367.892	8.949.207	-	-	17.915.668	71.918.203
Kết quả hoạt động kinh doanh										
Kết quả của bộ phận	1.104.140	1.380.328	(2.782.984)	769.248	2.378.896	3.285.569	-	-	700.052	5.435.145
Chi phí không phân bổ									5.681.799	6.240.929
Thu nhập tài chính									2.465.613	2.159.619
Chi phí tài chính									1.110.615	978.168
Thu nhập khác									75.119	263.932
Chi phí khác									246	513.331
Lợi nhuận trước thuế									(3.551.876)	126.268
Thuế TNDN hiện hành									-	25.824
Lợi nhuận sau thuế									(3.551.876)	100.444

Đơn vị tính: Nghìn đồng

BẢN THUYẾT MINH BÁO CÁO TÀI CHÍNH (TIẾP THEO)

Các thông tin khác

Công ty không có báo cáo bộ phận về tài sản và nợ phải trả theo lĩnh vực kinh doanh vì tài sản và nợ phải trả của Công ty dùng chung cho hoạt động xây dựng, bán hàng hóa và thành phẩm, kinh doanh bất động sản và cung cấp dịch vụ.

Công ty không có báo cáo bộ phận theo khu vực địa lý vì hoạt động của Công ty hoàn toàn tại Việt Nam, do đó không có sự khác nhau về rủi ro và lợi ích kinh tế theo khu vực địa lý cần thiết phải thuyết minh.

8. THÔNG TIN VỀ CÁC BÊN LIÊN QUAN

Danh sách các bên liên quan

Mối quan hệ

- | | |
|--|--------------------------|
| 1. Công ty Cổ phần Đầu tư và Phát triển Miền Trung (CER) | Công ty liên kết |
| 2. Công ty Cổ phần Thương mại Bia Hà Nội – Hưng Yên 89 | Công ty liên kết |
| 3. Hội đồng quản trị và Ban Tổng Giám đốc | Nhân sự quản lý chủ chốt |

Tại ngày lập bảng cân đối kế toán, số dư phải thu, phải trả với các bên liên quan như sau:

	<u>Tại ngày 31/12/2021 VND</u>	<u>Tại ngày 01/01/2021 VND</u>
--	--	--

Phải thu ngắn hạn của khách hàng – Xem thêm mục 4.3:

Công ty Cổ phần Đầu tư và Phát triển Miền Trung (CER)	-	3.196.744.771
---	---	---------------

	<u>Tại ngày 31/12/2021 VND</u>	<u>Tại ngày 01/01/2021 VND</u>
--	--	--

Vay ngắn hạn – Xem thêm mục 4.15:

Hội đồng quản trị và Ban Tổng Giám đốc	3.100.000.000	100.000.000
--	---------------	-------------

Trong năm, Công ty đã có các giao dịch chủ yếu với các bên liên quan như sau:

	<u>Năm 2021 VND</u>	<u>Năm 2020 VND</u>
--	-------------------------	-------------------------

Công ty Cổ phần Đầu tư và Phát triển Miền Trung (CER):

Cung cấp dịch vụ – Xem thêm mục 5.1	5.301.847.274	51.679.875.824
Lãi cho vay – Xem thêm mục 5.3	285.232.543	72.092.021
Góp vốn	8.000.000.000	-

	<u>Năm 2021 VND</u>	<u>Năm 2020 VND</u>
--	-------------------------	-------------------------

Nhận cổ tức – Xem thêm mục 5.3:

Công ty Cổ phần Đầu tư và Phát triển Miền Trung (CER)	960.000.000	-
Công ty Cổ phần Thương mại Bia Hà Nội – Hưng Yên 89	-	1.080.000.000

Cộng	<u>960.000.000</u>	<u>1.080.000.000</u>
-------------	---------------------------	-----------------------------

BẢN THUYẾT MINH BÁO CÁO TÀI CHÍNH (TIẾP THEO)

	Năm 2021 VND	Năm 2020 VND
Hội đồng quản trị và Ban Tổng Giám đốc:		
Vay	3.000.000.000	-
Chi phí lãi vay – Xem thêm mục 5.4	220.323.000	570.186.000

Thù lao của Hội đồng quản trị, thu nhập của Ban Tổng Giám đốc và các nhân viên quản lý chủ chốt khác được hưởng trong kỳ như sau:

	Năm 2021 VND	Năm 2020 VND
Ông Trần Lê Dũng – Chủ tịch HĐQT	261.000.000	266.000.000
Ông Phan Ngọc Anh – Thành viên HĐQT kiêm Phó Tổng Giám đốc	149.000.000	212.000.000
Ông Nguyễn Ngọc Cường – Thành viên HĐQT	36.000.000	36.000.000
Bà Huỳnh Thị Kim Hoa – Thành viên HĐQT	36.000.000	36.000.000
Ông Lê Quang Tuấn – Thành viên HĐQT	33.000.000	36.000.000
Ông Nguyễn Ngọc Huy – Thành viên HĐQT	36.000.000	36.000.000
Ông Phạm Phúc Thương – Thành viên HĐQT	36.000.000	36.000.000
Ông Mai Xuân Hiệt – Thành viên HĐQT	36.000.000	-
Ông Trần Huỳnh Quang – Thành viên HĐQT kiêm Tổng Giám đốc	261.000.000	207.500.000
Bà Nguyễn Thị Thanh Phượng – Giám đốc điều hành	196.000.000	201.000.000
Ông Phan Thanh Liêm – Giám đốc điều hành	183.000.000	188.000.000
Cộng	1.263.000.000	1.254.500.000

9. THU NHẬP CỦA BAN KIỂM SOÁT

	Năm 2021 VND	Năm 2020 VND
Bà Nguyễn Thị Bích Hạnh – Trưởng Ban kiểm soát	8.400.000	8.400.000
Ông Trần Mạnh – Thành viên	6.000.000	6.000.000
Bà Ngô Ngọc Lan – Thành viên	6.000.000	6.000.000
Cộng	20.400.000	20.400.000

(Xem trang tiếp theo)

BẢN THUYẾT MINH BÁO CÁO TÀI CHÍNH (TIẾP THEO)

10. CÁC SỰ KIỆN SAU NGÀY KẾT THÚC NĂM TÀI CHÍNH

Ảnh hưởng của đại dịch Coronavirus (COVID-19) đang diễn ra và mặc dù chưa tác động tiêu cực về mặt tài chính cho Công ty đến 31 tháng 12 năm 2021 nhưng Công ty cũng không thể ước tính được các ảnh hưởng tiềm tàng, tích cực hoặc tiêu cực, sau ngày kết thúc kỳ báo cáo. Tình hình dịch bệnh đang diễn biến nhanh và phụ thuộc vào các biện pháp kiểm soát dịch bệnh của Chính phủ Việt Nam và các nước.

Không có vấn đề hoặc tình huống nào khác phát sinh kể từ ngày 31 tháng 12 năm 2021 có ảnh hưởng trọng yếu hoặc có thể có ảnh hưởng trọng yếu đến hoạt động, kết quả hoạt động kinh doanh hoặc tình hình của Công ty trong những năm tài chính sắp tới.

TP. Hồ Chí Minh, ngày 22 tháng 03 năm 2022

Tổng Giám đốc



Trần Huỳnh Quang

Kế toán trưởng

Đào Nguyễn Minh Chi