

CÔNG TY CỔ PHẦN
PHÂN BÓN DẦU KHÍ CÀ MAU
CÔNG TY CỔ PHẦN
BAO BÌ DẦU KHÍ VIỆT NAM

CỘNG HÒA XÃ HỘI CHỦ NGHĨA VIỆT NAM
Độc lập - Tự do - Hạnh phúc

Số: 247/PPC-TCHC

Bạc Liêu, ngày 18 tháng 7 năm 2022

V/v Công bố thông tin
Báo cáo tài chính Quý II/2022

Kính gửi:

- Ủy ban Chứng khoán Nhà nước;
- Sở giao dịch Chứng khoán Hà Nội.

1. Công ty: CÔNG TY CỔ PHẦN BAO BÌ DẦU KHÍ VIỆT NAM
2. Mã chứng khoán : PBP
3. Địa chỉ trụ sở chính: Lô A1-3, KCN Trà Kha, Phường 8, TP. Bạc Liêu
4. Điện thoại: (84) - 2913 957 555 Fax: (84) - 2913 957 666
5. Người thực hiện công bố thông tin: Lê Cảnh Khánh

Địa chỉ thường trú: 278/22A, đường Tâm Vu, P. Hưng Lợi, Q. Ninh Kiều, TP. Cần Thơ.

Điện thoại (di động, cơ quan, nhà riêng): (84) - 2913 957 555

Fax: (84) - 2913 957 666

6. Nội dung của thông tin công bố:
 - **Nội dung:** Báo cáo tài chính quý II năm 2022 (đính kèm).
 - **Nội dung giải trình:**

CHỈ TIÊU	Quý II		Thay đổi
	Năm 2022	Năm 2021	
1. Doanh thu bán hàng và cung cấp dịch vụ	121.762.396.628	81.498.919.025	49,40%
2. Các khoản giảm trừ doanh thu		11.827.568	-100,00%
- Giảm giá hàng bán		11.827.568	-100,00%
3. Doanh thu thuần bán hàng và cung cấp dịch vụ	121.762.396.628	81.487.091.457	49,43%
4. Giá vốn hàng bán	109.626.243.740	72.433.997.194	51,35%
5. Lợi nhuận gộp bán hàng và cung cấp dịch vụ	12.136.152.888	9.053.094.263	34,06%
6. Doanh thu hoạt động tài chính	2.129.298	1.990.898	6,95%
7. Chi phí tài chính	121.836.296	175.054.017	-30,40%
Trong đó: Chi phí lãi vay	121.836.296	171.941.959	-29,14%
8. Chi phí bán hàng	2.344.905.648	1.858.767.788	26,15%
9. Chi phí quản lý doanh nghiệp	5.317.061.791	2.758.897.333	92,72%
10. Lợi nhuận từ hoạt động kinh doanh	4.354.478.451	4.262.366.023	2,16%



11. Tổng lợi nhuận (lỗ) kế toán trước thuế	4.354.478.451	4.262.366.023	2,16%
12. Chi phí thuế TNDN hiện hành	519.058.484	1.020.724.543	-49,15%
13. Lợi nhuận (lỗ) sau thuế TNDN	3.835.419.967	3.241.641.480	18,32%
14. Lãi cơ bản trên cổ phiếu	799	675	18,32%

Lợi nhuận sau thuế quý II/2022 tăng 18,32 % so với cùng kỳ năm 2021, do trong quý II/2022 doanh thu tăng 40,263 tỷ đồng so với cùng kỳ năm 2021.

7. Thông tin này được công bố trên trang thông tin điện tử của công ty tại đường dẫn: www.pbp.vn.

Chúng tôi xin cam kết các thông tin công bố trên đây là đúng sự thật và hoàn toàn chịu trách nhiệm trước pháp luật về nội dung các thông tin đã công bố.

Trân trọng!

Nơi nhận:

- Như trên;
- Lưu: VT.

**NGƯỜI ĐƯỢC ỦY QUYỀN
CÔNG BỐ THÔNG TIN**

**CÔNG TY CỔ PHẦN
BAO BÌ DẦU KHÍ
VIỆT NAM**

Lê Cảnh Khánh

**CÔNG TY CỔ PHẦN BAO BÌ DẦU KHÍ
VIỆT NAM**

BÁO CÁO TÀI CHÍNH

Quý 2 năm 2022

Bạc Liêu, ngày 07 tháng 07 năm 2022

BẢNG CÂN ĐỐI KẾ TOÁN
Tại ngày 30 tháng 06 năm 2022

Đơn vị tính: VND

TÀI SẢN	Mã số	Thuyết minh	Số cuối kỳ	Số đầu năm
A. TÀI SẢN NGẮN HẠN (100=110+120+130+140+150)	100		71.843.062.727	59.039.032.850
I. Tiền và các khoản tương đương tiền	110	1	1.138.307.439	17.373.620.128
1. Tiền	111		1.138.307.439	17.373.620.128
2. Các khoản tương đương tiền	112		-	-
II. Các khoản đầu tư tài chính ngắn hạn	120	2	-	-
1. Chứng khoán kinh doanh	121		-	-
2. Dự phòng giảm giá chứng khoán kinh doanh(*)	122		-	-
3. Đầu tư nắm giữ đến ngày đáo hạn	123		-	-
III. Các khoản phải thu ngắn hạn	130		32.510.478.285	3.076.893.588
1. Phải thu ngắn hạn của khách hàng	131	3a	32.170.723.611	2.834.345.754
2. Trả trước cho người bán ngắn hạn	132		291.256.840	234.050.000
3. Phải thu nội bộ ngắn hạn	133		-	-
4. Phải thu theo tiến độ kế hoạch hợp đồng xây dựng	134		-	-
5. Phải thu về cho vay ngắn hạn	135		-	-
6. Phải thu ngắn hạn khác	136	4a	77.000.000	37.000.000
7. Dự phòng phải thu ngắn hạn khó đòi(*)	137		(28.502.166)	(28.502.166)
8. Tài sản thiếu chờ xử lý	139	5	-	-
IV. Hàng tồn kho	140	7	37.289.048.230	38.142.482.716
1. Hàng tồn kho	141		37.289.048.230	38.142.482.716
2. Dự phòng giảm giá hàng tồn kho(*)	149		-	-
V. Tài sản ngắn hạn khác	150		905.228.773	446.036.418
1. Chi phí trả trước ngắn hạn	151	13a	905.228.773	446.036.418
2. Thuế GTGT được khấu trừ	152		-	-
3. Thuế và các khoản khác phải thu Nhà nước	153	17b	-	-
4. Giao dịch mua bán lại trái phiếu chính phủ	154		-	-
5. Tài sản ngắn hạn khác	155	14a	-	-
B. TÀI SẢN DÀI HẠN (200 = 210+220+240+250+260)	200		40.271.185.109	43.104.480.784
I. Các khoản phải thu dài hạn	210		3.000.000	3.000.000
1. Phải thu dài hạn của khách hàng	211	3b	-	-
2. Trả trước cho người bán dài hạn	212		-	-
3. Vốn kinh doanh ở đơn vị trực thuộc	213		-	-
4. Phải thu nội bộ dài hạn	214		-	-
5. Phải thu về cho vay dài hạn	215		-	-
6. Phải thu dài hạn khác	216	4b	3.000.000	3.000.000
7. Dự phòng phải thu dài hạn khó đòi(*)	219		-	-
II. Tài sản cố định	220		38.032.485.795	40.651.805.884
1. Tài sản cố định hữu hình	221	9	38.032.485.795	40.651.805.884
- Nguyên giá	222		122.280.405.875	121.157.296.784
- Giá trị hao mòn lũy kế(*)	223		(84.247.920.080)	(80.505.490.900)
2. Tài sản cố định thuê tài chính	224		-	-
- Nguyên giá	225		-	-
- Giá trị hao mòn lũy kế(*)	226		-	-
3. Tài sản cố định vô hình	227	10	-	-
- Nguyên giá	228		380.000.000	380.000.000
- Giá trị hao mòn lũy kế(*)	229		(380.000.000)	(380.000.000)
III. Bất động sản đầu tư	230		-	-
- Nguyên giá	231		-	-
- Giá trị hao mòn lũy kế(*)	232		-	-
IV. Tài sản dở dang dài hạn	240	8	39.268.293	-
1. Chi phí sản xuất, kinh doanh dở dang dài hạn	241	8a	-	-
2. Chi phí xây dựng cơ bản dở dang	242	8b	39.268.293	-
IV. Đầu tư tài chính dài hạn	250		-	-
1. Đầu tư vào công ty con	251		-	-
2. Đầu tư vào công ty liên doanh, liên kết	252		-	-

TÀI SẢN	Mã số	Thuyết minh	Số cuối kỳ	Số đầu năm
3. Đầu tư góp vốn vào đơn vị khác	253		-	-
4. Dự phòng đầu tư tài chính dài hạn(*)	254		-	-
5. Đầu tư nắm giữ đến ngày đáo hạn	255		-	-
V. Tài sản dài hạn khác	260		2.196.431.021	2.449.674.900
1. Chi phí trả trước dài hạn	261	13b	2.196.431.021	2.449.674.900
2. Tài sản thuế thu nhập hoãn lại	262	24a	-	-
3. Thiết bị, vật tư, phụ tùng thay thế dài hạn	263			
4. Tài sản dài hạn khác	268	14b		
TỔNG TÀI SẢN (270 = 100 + 200)	270		112.114.247.836	102.143.513.634

NGUỒN VỐN	Mã số	Thuyết minh	Số cuối kỳ	Số đầu năm
A. NỢ PHẢI TRẢ (300=310+330)	300		45.051.084.316	38.896.327.438
I. Nợ ngắn hạn	310		43.288.458.284	36.219.983.906
1. Phải trả người bán ngắn hạn	311	16a	28.870.006.425	22.860.626.270
2. Người mua trả tiền trước ngắn hạn	312		3.322.158	3.322.158
3. Thuế và các khoản phải nộp Nhà nước	313	17a	542.059.965	609.456.353
4. Phải trả người lao động	314		8.286.793.185	8.486.448.116
5. Chi phí phải trả ngắn hạn	315	18a	1.112.664.768	219.081.304
6. Phải trả nội bộ ngắn hạn	316			
7. Phải trả theo tiến độ kế hoạch hợp đồng xây dựng	317			
8. Doanh thu chưa thực hiện ngắn hạn	318	20a		
9. Phải trả ngắn hạn khác	319	19a	476.895.109	282.961.880
10. Vay và nợ thuê tài chính ngắn hạn	320	15a+c	3.318.079.750	3.261.497.750
11. Dự phòng phải trả ngắn hạn	321	23a		
12. Quỹ khen thưởng, phúc lợi	322		678.636.924	496.590.075
13. Quỹ bình ổn giá	323			
14. Giao dịch mua bán lại trái phiếu chính phủ	324			
II. Nợ dài hạn	330		1.762.626.032	2.676.343.532
1. Phải trả người bán dài hạn	331	16b	-	-
2. Người mua trả tiền trước dài hạn	332		-	-
3. Chi phí phải trả dài hạn	333	18b	-	-
4. Phải trả nội bộ về vốn kinh doanh	334		-	-
5. Phải trả nội bộ dài hạn	335		-	-
6. Doanh thu chưa thực hiện dài hạn	336	20b		
7. Phải trả dài hạn khác	337	19b		
8. Vay và nợ thuê tài chính dài hạn	338	15b+c	1.762.626.032	2.676.343.532
9. Trái phiếu chuyển đổi	339		-	-
10. Cổ Phiếu ưu đãi	340	22	-	-
11. Thuế thu nhập hoãn lại phải trả	341	24b	-	-
12. Dự phòng phải trả dài hạn	342	23b	-	-
13. Quỹ khoa học và công nghệ	343		-	-
B. VỐN CHỦ SỞ HỮU (400=410+430)	400		67.063.163.520	63.247.186.196
I. Vốn chủ sở hữu	410	25	67.063.163.520	63.247.186.196
1. Vốn góp của chủ sở hữu	411		47.995.160.000	47.995.160.000
- Cổ phiếu phổ thông có quyền biểu quyết	411a		47.995.160.000	47.995.160.000
- Cổ phiếu ưu đãi	411b		-	-
2. Thặng dư vốn cổ phần	412		-	-
3. Quyền chọn chuyển đổi trái phiếu	413		-	-
4. Vốn khác của chủ sở hữu	414		-	-
5. Cổ phiếu quỹ(*)	415		-	-
6. Chênh lệch đánh giá lại tài sản	416	26	-	-
7. Chênh lệch tỷ giá hối đoái	417	27	-	-
8. Quỹ đầu tư phát triển	418		9.918.903.186	9.338.857.287
9. Quỹ hỗ trợ sắp xếp doanh nghiệp	419		-	-
10. Quỹ khác thuộc vốn chủ sở hữu	420		-	-
11. Lợi nhuận sau thuế chưa phân phối	421		9.149.100.334	5.913.168.909
- Lợi nhuận chưa phân phối lũy kế đến cuối kỳ trước	421a		4.159.974.162	112.709.922
- Lợi nhuận chưa phân phối kỳ này	421b		4.989.126.172	5.800.458.987
12. Nguồn vốn đầu tư XDCB	422		-	-
II. Nguồn kinh phí và quỹ khác	430		-	-
1. Nguồn kinh phí	431	28	-	-


TÀI SẢN	Mã số	Thuyết minh	Số cuối kỳ	Số đầu năm
2. Nguồn kinh phí đã hình thành TSCĐ	432		-	-
TỔNG CỘNG NGUỒN VỐN (440 = 300+ 400)	440		112.114.247.836	102.143.513.634

Bạc Liêu, Ngày 07 tháng 07 năm 2022

NGƯỜI LẬP BIỂU

KẾ TOÁN TRƯỞNG

GIÁM ĐỐC CÔNG TY


TRỊNH THANH TRÚC

LÊ CẢNH KHÁNH

NGUYỄN TRUNG KIẾN

BÁO CÁO KẾT QUẢ KINH DOANH
 Quý 2 năm 2022

Đơn vị tính: VND


CHỈ TIÊU	Mã số	Thuyết minh	Quý 2		Luỹ kế	
			Năm 2022	Năm 2021	Năm 2022	Năm 2021
1. Doanh thu bán hàng và cung cấp dịch vụ	01	1	121.762.396.628	81.498.919.025	162.357.033.438	139.845.281.630
2. Các khoản giảm trừ doanh thu	02	2	-	11.827.568	-	11.827.568
- Chiết khấu thương mại			-	-		
- Giảm giá hàng bán				11.827.568		11.827.568
- Hàng bán trả lại						
3. Doanh thu thuần bán hàng và cung cấp dịch vụ (10=01-02)	10		121.762.396.628	81.487.091.457	162.357.033.438	139.833.454.062
4. Giá vốn hàng bán	11	3	109.626.243.740	72.433.997.194	146.086.377.678	126.019.848.231
5. Lợi nhuận gộp bán hàng và cung cấp dịch vụ	20		12.136.152.888	9.053.094.263	16.270.655.760	13.813.605.831
6. Doanh thu hoạt động tài chính	21	4	2.129.298	1.990.898	8.388.887	5.554.245
7. Chi phí tài chính	22	5	121.836.296	175.054.017	235.723.890	343.984.248
Trong đó: Chi phí lãi vay	23		121.836.296	171.941.959	235.723.890	340.538.344
8. Chi phí bán hàng	25	8b	2.344.905.648	1.858.767.788	3.539.649.489	3.803.576.385
9. Chi phí quản lý doanh nghiệp	26	8a	5.317.061.791	2.758.897.333	6.196.444.600	5.263.375.041
10. Lợi nhuận từ hoạt động kinh doanh (30=20+(21-22)-(25+26))	30		4.354.478.451	4.262.366.023	6.307.226.668	4.408.224.402
11. Thu nhập khác	31	6			351.162	-
12. Chi phí khác	32	7				-
13. Lợi nhuận (lỗ) từ hoạt động khác (40=31-32)	40		-	-	(351.162)	-
14. Tổng lợi nhuận (lỗ) kế toán trước thuế (50=30+40)	50		4.354.478.451	4.262.366.023	6.306.875.506	4.408.224.402
15. Chi phí thuế TNDN hiện hành	51		519.058.484	1.020.724.543	1.317.749.334	1.073.296.537
16. Chi phí thuế thu nhập hoãn lại	52		-	-	-	-
17. Lợi nhuận (lỗ) sau thuế TNDN (60=50-51-52)	60		3.835.419.967	3.241.641.480	4.989.126.172	3.334.927.865
18. Lãi cơ bản trên cổ phiếu	70		799	675	1.040	695
15. Lãi suy giảm trên cổ phiếu	71		-	-	-	-

Bạc Liêu, Ngày 07 tháng 07 năm 2022

NGƯỜI LẬP BIỂU

KẾ TOÁN TRƯỞNG

GIÁM ĐỐC CÔNG TY


TRINH THANH TRÚC

LÊ CẢNH KHÁNH

NGUYỄN TRUNG KIẾN

BÁO CÁO LƯU CHUYỂN TIỀN TỆ
Cho năm tài chính kết thúc tại ngày 30 tháng 06 năm 2022

Đơn vị tính: VND

Chỉ tiêu	Mã số	Lũy kế từ đầu năm đến cuối quý này (năm nay)	Lũy kế từ đầu năm đến cuối quý này (năm trước)
I. Lưu chuyển tiền từ hoạt động kinh doanh			
1. Lợi nhuận trước thuế	01	6.306.875.506	4.408.224.402
2. Điều chỉnh cho các khoản			
- Khấu hao tài sản cố định và BĐSĐT	02	3.742.429.180	5.186.913.096
- Các khoản dự phòng	03	-	(380.653.499)
- (Lãi)/lỗ thanh lý tài sản cố định			
- Lãi, lỗ chênh lệch tỷ giá hối đoái do đánh giá lại các khoản mục tiền tệ có gốc ngoại tệ	04	(276.201)	2.087.119
- Lãi, lỗ từ hoạt động đầu tư	05		
- Chi phí lãi vay	06	235.723.890	340.538.344
- Các khoản điều chỉnh khác	07		
3. Lợi nhuận từ hoạt động kinh doanh trước thay đổi vốn lưu động	08	10.284.752.375	9.557.109.462
- Tăng giảm các khoản phải thu	09	(29.433.584.697)	(36.669.349.426)
- Tăng giảm hàng tồn kho	10	853.434.486	12.770.293.865
- Tăng giảm các khoản phải trả	11	6.768.171.200	18.287.505.409
- Tăng giảm chi phí trả trước	12	(205.948.476)	(94.148.065)
- Tăng giảm chứng khoán kinh doanh	13		
- Tiền lãi vay đã trả	14	(237.943.262)	(343.677.618)
- Thuế thu nhập doanh nghiệp đã nộp	15	(1.126.847.725)	(1.104.734.607)
- Tiền thu khác từ hoạt động kinh doanh	16		
- Tiền chi khác từ hoạt động kinh doanh	17	(991.101.999)	(540.820.000)
Lưu chuyển tiền thuần từ hoạt động kinh doanh	20	(14.089.068.098)	1.862.179.020
II. Lưu chuyển tiền từ hoạt động đầu tư			
1. Tiền chi để mua sắm, xây dựng TSCĐ và các tài sản dài hạn khác	21	(1.289.109.091)	(400.363.636)
2. Tiền thu từ thanh lý, nhượng bán TSCĐ và các tài sản dài hạn khác	22		
3. Tiền chi cho vay, mua các công cụ nợ của đơn vị khác	23		
4. Tiền thu hồi cho vay, bán các công cụ nợ của đơn vị khác	24		
5. Tiền chi đầu tư góp vốn vào đơn vị khác	25		
6. Tiền thu hồi đầu tư góp vốn vào đơn vị khác	26		
7. Tiền thu lãi cho vay, cổ tức và lợi nhuận được chia	27		
Lưu chuyển tiền thuần từ hoạt động đầu tư	30	(1.289.109.091)	(400.363.636)
III. Lưu chuyển tiền từ hoạt động tài chính			
1. Tiền thu từ phát hành cổ phiếu, nhận vốn góp của chủ sở hữu	31		
2. Tiền chi trả vốn góp cho các chủ sở hữu, mua lại cổ phiếu của doanh nghiệp đã phát hành	32		
3. Tiền thu từ đi vay	33	812.910.000	-
4. Tiền chi trả nợ gốc vay	34	(1.670.045.500)	(2.143.600.000)
5. Tiền trả nợ gốc thuê tài chính	35		
6. Cổ tức, lợi nhuận đã trả cho chủ sở hữu	36		
Lưu chuyển tiền thuần từ hoạt động tài chính	40	(857.135.500)	(2.143.600.000)
Lưu chuyển tiền thuần trong năm	50	(16.235.312.689)	(681.784.616)
Tiền và các khoản tương đương tiền đầu năm	60	17.373.620.128	2.144.463.117
Ảnh hưởng của thay đổi tỷ giá hối đoái quy đổi ngoại tệ	61	-	-
Tiền và các khoản tương đương tiền cuối năm	70	1.138.307.439	1.462.678.501

Bạc Liêu, Ngày 07 tháng 07 năm 2022

NGƯỜI LẬP BIỂU

KẾ TOÁN TRƯỞNG

GIÁM ĐỐC CÔNG TY

TRỊNH THANH TRÚC

LÊ CẢNH KHÁNH

NGUYỄN TRUNG KIẾN



BẢNG THUYẾT MINH BÁO CÁO TÀI CHÍNH

Quý 2 năm 2022

I. Đặc điểm hoạt động của doanh nghiệp

1. Hình thức sở hữu vốn: Công ty cổ phần.
2. Lĩnh vực kinh doanh: Sản xuất, thương mại.
3. Ngành nghề kinh doanh: Sản xuất bao bì, phân bón, bán buôn chất dẻo nguyên sinh, Sản xuất phân bón, bán buôn phân bón.
4. Chu kỳ sản xuất kinh doanh thông thường.
5. Đặc điểm hoạt động của doanh nghiệp trong năm tài chính có ảnh hưởng đến báo cáo tài chính.
6. Cấu trúc doanh nghiệp.
7. Tuyên bố về khả năng so sánh thông tin trên báo cáo tài chính.

II. Kỳ kế toán, đơn vị tiền tệ sử dụng trong kế toán

1. Kỳ kế toán năm (bắt đầu từ ngày 01/01/2022 kết thúc vào ngày 31/12/2022).
2. Đơn vị tiền tệ sử dụng trong kế toán: Đồng Việt Nam.

III. Chuẩn mực và Chế độ kế toán áp dụng

1. Chế độ kế toán áp dụng: theo thông tư 200/2014/TT-BCT ngày 22/12/2014 của Bộ Tài Chính.
2. Tuyên bố về việc tuân thủ Chuẩn mực kế toán và Chế độ kế toán.

IV. Các chính sách kế toán áp dụng

1. Nguyên tắc chuyển đổi báo cáo tài chính lập bằng ngoại tệ sang đồng Việt Nam: Theo tỷ giá liên ngân hàng do NHNN công bố
2. Các loại tỷ giá hối đoái áp dụng trong kế toán:
3. Nguyên tắc xác định lãi suất thực tế (lãi suất hiệu lực) dùng để chiết khấu dòng tiền.
4. Nguyên tắc ghi nhận các khoản tiền và tương đương tiền: giá mua.
5. Nguyên tắc kế toán các khoản đầu tư tài chính:
 - a. Chứng khoán kinh doanh;
 - b. Các khoản đầu tư nắm giữ đến ngày đáo hạn;
 - c. Các khoản cho vay;
 - d. Đầu tư vào Công ty con; Công ty liên doanh, liên kết;
 - đ. Đầu tư vào công cụ vốn của đơn vị khác
 - e. Các phương pháp kế toán đối với các giao dịch khác liên quan đến đầu tư tài chính.

6. Nguyên tắc kế toán nợ phải thu:
7. Nguyên tắc ghi nhận hàng tồn kho
 - Nguyên tắc ghi nhận hàng tồn kho: Giá mua thực tế.
 - Phương pháp tính giá trị hàng tồn kho: Bình quân tháng.
 - Phương pháp hạch toán hàng tồn kho: Kế khai thường xuyên.
 - Phương pháp lập dự phòng giảm giá hàng tồn kho: Căn cứ giá thị trường.
8. Nguyên tắc ghi nhận và khấu hao TSCĐ, TSCĐ thuê tài chính, bất động sản đầu tư
 - Nguyên tắc ghi nhận TSCĐ (hữu hình, vô hình, thuê tài chính): Theo giá mua thực tế.
 - Phương pháp khấu hao TSCĐ (hữu hình, vô hình, thuê tài chính): Theo thông tư 45/2013/TT-BTC của BTC.
 - Nguyên tắc ghi nhận và khấu hao bất động sản đầu tư: Theo nguyên giá bất động sản đầu tư.
 - Phương pháp khấu hao bất động sản đầu tư: Theo thông tư 45/2013/TT-BTC của BTC.
9. Nguyên tắc kế toán các hợp đồng hợp tác kinh doanh:
10. Nguyên tắc kế toán thuế thu nhập hoãn lại:
11. Nguyên tắc kế toán chi phí trả trước: Theo thực tế.
12. Nguyên tắc kế toán nợ phải trả:
13. Nguyên tắc ghi nhận vay và nợ phải trả thuê tài chính:
14. Nguyên tắc ghi nhận và vốn hóa các khoản chi phí đi vay
 - Nguyên tắc ghi nhận chi phí đi vay: Theo số vốn vay thực tế đủ điều kiện vốn hóa.
 - Tỷ lệ vốn hóa được sử dụng để xác định chi phí đi vay được vốn hóa trong kỳ: Theo tỷ lệ vốn vay thực tế đủ điều kiện vốn hóa.
15. Nguyên tắc ghi nhận chi phí phải trả:
16. Nguyên tắc và phương pháp ghi nhận các khoản dự phòng phải trả:
17. Nguyên tắc ghi nhận doanh thu chưa thực hiện:
18. Nguyên tắc ghi nhận trái phiếu chuyển đổi:
19. Nguyên tắc ghi nhận vốn chủ sở hữu
 - Nguyên tắc ghi nhận vốn đầu tư của chủ sở hữu, thặng dư vốn cổ phần, vốn khác của chủ sở hữu.
 - Nguyên tắc ghi nhận chênh lệch đánh giá lại tài sản.
 - Nguyên tắc ghi nhận chênh lệch tỷ giá.
 - Nguyên tắc ghi nhận lợi nhuận chưa phân phối.
20. Nguyên tắc và phương pháp ghi nhận doanh thu
 - Doanh thu bán hàng: Theo thực tế phát sinh.
 - Doanh thu cung cấp dịch vụ: Theo thực tế phát sinh.
 - Doanh thu hoạt động tài chính: Theo thực tế phát sinh.
 - Doanh thu hợp đồng xây dựng: Theo thực tế phát sinh.

- Thu nhập khác: Theo thực tế phát sinh.
- 21. Nguyên tắc kế toán các khoản giảm trừ doanh thu:
- 22. Nguyên tắc kế toán giá vốn hàng bán:
- 23. Nguyên tắc kế toán chi phí tài chính:
- 24. Nguyên tắc kế toán chi phí bán hàng, chi phí quản lý doanh nghiệp:
- 25. Nguyên tắc và phương pháp ghi nhận chi phí thuế thu nhập hiện hành và chi phí thuế thu nhập hoãn lại:
- 26. Các nguyên tắc và phương pháp kế toán khác:



VI. Thông tin bổ sung cho các khoản mục trình bày trong Bảng cân đối kế toán

Đơn vị tính: VND

1. Tiền		Cuối Quý	Đầu năm		
- Tiền mặt		67.331.848	92.176.931		
- Tiền gửi ngân hàng không kỳ hạn		1.070.975.591	17.281.443.197		
- Tiền gửi ngân hàng có kỳ hạn không quá 3 tháng					
- Tiền đang chuyển					
Cộng		1.138.307.439	17.373.620.128		
2. Các khoản đầu tư tài chính		Cuối Quý		Đầu năm	
		Giá gốc	Giá trị hợp lý	Giá gốc	Giá trị hợp lý
a) Chứng khoán kinh doanh					
- Tổng giá trị cổ phiếu;					
- Tổng giá trị trái phiếu;					
- Các khoản đầu tư khác;					
- Lý do thay đổi với từng khoản đầu tư/loại cổ phiếu, trái phiếu:					
+ Về số lượng					
+ Về giá trị					
b) Đầu tư nắm giữ đến ngày đáo hạn					
b1) Ngắn hạn					
- Tiền gửi có kỳ hạn					
- Trái phiếu					
- Các khoản đầu tư khác					
b2) Dài hạn					
- Tiền gửi có kỳ hạn					
- Trái phiếu					
- Các khoản đầu tư khác					
c) Đầu tư góp vốn vào đơn vị khác (chỉ tiết từng khoản đầu tư theo tỷ lệ vốn nắm giữ và tỷ lệ quyền biểu quyết)					
- Đầu tư vào công ty con					
- Đầu tư vào công ty liên doanh, liên kết;					
- Đầu tư vào đơn vị khác;					
- Tóm tắt tình hình hoạt động của các công ty con, công ty liên doanh, liên kết trong kỳ;					
- Các giao dịch trọng yếu giữa doanh nghiệp và công ty con, liên doanh, liên kết trong kỳ.					
- Trường hợp không xác định được giá trị hợp lý thì giải trình lý do.					
3. Phải thu của khách hàng		Cuối Quý	Đầu năm		
a) Phải thu của khách hàng ngắn hạn					
- Cty CP Phân Bón Dầu Khí Cà Mau		29.115.783.491	1.946.309.432		
- Công ty TNHH VITRACO GREEN NATURE		500.011.870	499.623.022		
- Công ty TNHH Nông sản và Thủy sản Hoàng Khoa		40.717.380	40.717.380		
- Công ty Cổ phần Đường Quảng Ngãi			276.083.280		
- Công ty TNHH Khang Nam Thái			71.612.640		
- Công ty CP Nông sản VINACAM		97.880.616			
- Công ty CP Tập đoàn Tân Long		935.431.716			
- Chi nhánh Công ty CP Tập đoàn Tân Long tại Đồng Tháp		1.374.080.760			
- Công ty CP Mỹ Lan		106.817.778			
- Các khoản phải thu khách hàng khác		-	-		
Cộng		32.170.723.611	2.834.345.754		
b) Phải thu của khách hàng dài hạn					
c) Phải thu của khách hàng là các bên liên quan					
- Cty CP Phân Bón Dầu Khí Cà Mau (theo chi tiết tại mục 3.a)					
4. Phải thu khác		Cuối Quý		Đầu năm	
		Giá trị	Dự phòng	Giá trị	Dự phòng
a) Ngắn hạn					
- Phải thu về cổ phần hoá;					
- Phải thu về cổ tức và lợi nhuận được chia;					
- Phải thu người lao động;		77.000.000		37.000.000	
- Ký cược, ký quỹ;		-			
- Cho mượn;					
- Các khoản chi hộ;					
- Phải thu khác.					
Cộng		77.000.000	-	37.000.000	-
b) Dài hạn					
- Phải thu về cổ phần hoá;					
- Phải thu về cổ tức và lợi nhuận được chia;					
- Phải thu người lao động;					
- Ký cược, ký quỹ;		3.000.000		3.000.000	
- Cho mượn;					
- Các khoản chi hộ;					
- Phải thu khác.					
Cộng		3.000.000	-	3.000.000	-
5. Tài sản thiếu chờ xử lý		Cuối Quý		Đầu năm	
		Số lượng	Giá trị	Số lượng	Giá trị
a) Tiền;					
b) Hàng tồn kho;					

c) TSCĐ;					
d) Tài sản khác.					

6. Nợ xấu	Cuối Quý			Đầu năm		
	Giá gốc	Giá trị có thể thu hồi	Đổi tương nợ	Giá gốc	Giá trị có thể thu hồi	Đổi tương nợ
	40.717.380	40.717.380	Cty TNHH NSTS Hoàng Khoa	40.717.380	40.717.380	Cty TNHH NSTS Hoàng Khoa
	-	-		-	-	
- Khả năng thu hồi nợ phải thu quá hạn.						
Cộng	40.717.380	40.717.380		40.717.380	40.717.380	

7. Hàng tồn kho:	Cuối Quý		Đầu năm	
	Giá trị	Dự phòng	Giá trị	Dự phòng
- Hàng đang đi trên đường;				
- Nguyên liệu, vật liệu;	23.537.056.211		24.679.360.611	
- Phế liệu thu hồi ;				
- Công cụ, dụng cụ;				
- Chi phí sản xuất kinh doanh dở dang;	3.850.152.201		4.093.269.439	
- Thành phẩm;	9.901.839.818	-	9.369.852.666	
- Hàng hóa;				
- Hàng gửi bán;				
- Hàng hóa kho bảo thuế				
Cộng	37.289.048.230	-	38.142.482.716	-

- Giá trị hàng tồn kho ở đọng, kém, mất phẩm chất không có khả năng tiêu thụ tại thời điểm cuối kỳ; Nguyên nhân và hướng xử lý đối với hàng tồn kho ở đọng, kém, mất phẩm chất;
- Giá trị hàng tồn kho dùng để thế chấp, cầm cố bảo đảm các khoản nợ phải trả tại thời điểm cuối kỳ;
- Lý do dẫn đến việc trích lập thêm hoặc hoàn nhập dự phòng giảm giá hàng tồn kho.

8. Tài sản dở dang dài hạn	Cuối Quý		Đầu năm	
	Giá gốc	Giá trị có thể thu hồi	Giá gốc	Giá trị có thể thu hồi
a) Chi phí sản xuất, kinh doanh dở dang dài hạn				
Cộng				
b) Xây dựng cơ bản dở dang (Chi tiết cho các công trình chiếm từ 10% trên tổng giá trị XDCB)				
- Mua sắm;				
- XDCB				
- Sửa chữa.				
Cộng				
			Cuối Quý	Đầu năm
			-	-
			39.268.293	-
			39.268.293	-

9. **Tăng, giảm tài sản cố định hữu hình:**

	Nhà cửa, vật kiến trúc	Máy móc, thiết bị	Phương tiện vận tải, truyền dẫn	Thiết bị dụng cụ quản lý	TSCĐ hữu hình khác	Tổng cộng
Nguyên giá						
Số dư đầu năm	53.059.322.092	60.466.182.535	7.243.517.751	388.274.406	-	121.157.296.784
- Mua trong năm			1.123.109.091			1.123.109.091
- Đầu tư XDCB hoàn thành						-
- Tăng khác						-
- Chuyển sang bất động sản đầu tư						-
- Thanh lý, nhượng bán						-
- Giảm khác						-
Số dư cuối Quý	53.059.322.092	60.466.182.535	8.366.626.842	388.274.406	-	122.280.405.875
Giá trị hao mòn lũy kế						
Số dư đầu năm	24.351.692.989	49.761.673.320	6.015.895.903	376.228.688	-	80.505.490.900
- Khấu hao trong năm	1.486.514.649	1.912.724.476	337.656.362	5.533.693	-	3.742.429.180
- Tăng khác						-
- Chuyển sang bất động sản đầu tư						-
- Thanh lý, nhượng bán						-
- Giảm khác						-
Số dư cuối Quý	25.838.207.638	51.674.397.796	6.353.552.265	381.762.381	-	84.247.920.080
Giá trị còn lại						
- Tại ngày đầu năm	28.707.629.103	10.704.509.215	1.227.621.848	12.045.718	-	40.651.805.884
- Tại ngày cuối Quý	27.221.114.454	8.791.784.739	2.013.074.577	6.512.025	-	38.032.485.795

- Giá trị còn lại cuối kỳ của TSCĐ hữu hình dùng để thế chấp, cầm cố bảo đảm khoản vay: 19.148.833.858
- Nguyên giá TSCĐ cuối năm đã khấu hao hết nhưng vẫn còn sử dụng: 36.586.449.703
- Nguyên giá TSCĐ cuối năm chờ thanh lý;
- Các cam kết về việc mua, bán TSCĐ hữu hình có giá trị lớn trong tương lai;
- Các thay đổi khác về TSCĐ hữu hình.

10. **Tăng, giảm tài sản cố định vô hình:**

	Quyền sử dụng đất	Quyền Phát hành	Bản quyền, bằng sáng chế	TSCĐ Vô hình khác	Tổng cộng
Nguyên giá						
Số dư đầu năm					380.000.000	380.000.000
- Mua trong năm						-
- Tạo ra từ nội bộ DN						-
- Tăng khác						-
- Thanh lý, nhượng bán						-
- Giảm khác						-
Số dư cuối Quý					380.000.000	380.000.000
Giá trị hao mòn lũy kế						
Số dư đầu năm					380.000.000	380.000.000
- Khấu hao trong năm					-	-

- Tăng khác					
- Thanh lý, nhượng bán					
- Giảm khác					
Số dư cuối Quý				380.000.000	380.000.000
Giá trị còn lại					
- Tại ngày đầu năm				-	-
- Tại ngày cuối Quý				-	-

- Giá trị còn lại cuối kỳ của TSCĐ vô hình dùng để thế chấp, cầm cố đảm bảo khoản vay;
- Nguyên giá TSCĐ vô hình đã khấu hao hết nhưng vẫn sử dụng; 380.000.000
- Thuyết minh số liệu và giải trình khác;

13. Chi phí trả trước

	Cuối Quý	Đầu năm
a) Ngắn hạn		
- Chi phí trả trước về thuê hoạt động TSCĐ;		
- Công cụ, dụng cụ xuất dùng;	126.788.923	95.601.756
- Chi phí đi vay;		
- Các khoản khác		
+Vật liệu, Phụ tùng TT	130.064.142	59.070.267
+khác	648.375.708	291.364.395
Cộng	905.228.773	446.036.418
b) Dài hạn		
- Chi phí thành lập doanh nghiệp		
- Chi phí mua bảo hiểm,		
- Các khoản khác		
+Công cụ, dụng cụ xuất dùng	1.224.732.736	1.104.134.997
+khác	971.698.285	1.345.539.903
Cộng	2.196.431.021	2.449.674.900

14. Tài sản khác

	Cuối Quý	Đầu năm
a) Ngắn hạn (chi tiết theo từng khoản mục)		
b) Dài hạn (chi tiết theo từng khoản mục)		
Cộng		

15. Vay và nợ thuê tài chính

	Cuối Quý		Trong năm		Đầu năm		
	Giá trị	Số có khả năng trả nợ	Tăng	Giảm	Giá trị	Số có khả năng trả nợ	
a) Vay ngắn hạn	3.318.079.750	3.318.079.750	1.726.627.500	1.670.045.500	3.261.497.750	3.261.497.750	
Cộng	3.318.079.750	3.318.079.750	1.726.627.500	1.670.045.500	3.261.497.750	3.261.497.750	
b) Vay dài hạn	1.762.626.032	1.762.626.032	812.910.000	1.726.627.500	2.676.343.532	2.676.343.532	
Cộng	1.762.626.032	1.762.626.032	812.910.000	1.726.627.500	2.676.343.532	2.676.343.532	
c) Các khoản nợ thuê tài chính	Năm nay		Năm trước				
	Thời hạn	Tổng khoản t toán tiền thuê	Trả tiền lãi thuê	Trả nợ gốc	Tổng khoản thanh toán tiền thuê tài chính	Trả tiền lãi thuê	Trả nợ gốc
	Từ 1 năm trở xuống						
	Trên 1 năm đến 5 năm						
	Trên 5 năm						
d) Số vay và nợ thuê tài chính quá hạn chưa thanh toán	Cuối Quý		Đầu năm				
	Gốc	Lãi	Gốc	Lãi			
- Vay;							
- Nợ thuê tài chính;							
- Lý do chưa thanh toán							
Cộng							
d) Thuyết minh chi tiết về các khoản vay và nợ thuê tài chính đối với các bên liên quan							

16. Phải trả người bán

	Cuối Quý		Đầu năm	
	Giá trị	Số có khả năng trả nợ	Giá trị	Số có khả năng trả nợ
a) Các khoản phải trả người bán ngắn hạn				
Công ty CP Kinh Doanh Bảo Bì Lương Thực	4.735.672.400	4.735.672.400	4.543.000.000	4.543.000.000
Công ty CP Bao bì Đại Lược	4.679.332.740	4.679.332.740	3.816.954.680	3.816.954.680
Công ty CP Stavian Hóa chất	3.742.835.250	3.742.835.250	982.822.500	982.822.500
Công ty TNHH SX TM Lộ Đức	3.713.497.035	3.713.497.035	800.088.432	800.088.432
Công ty CP Tập đoàn Đầu tư KTT	2.564.297.000	2.564.297.000	-	-
Công ty TNHH SX TM DV Dương Toàn Phát	1.342.051.200	1.342.051.200	1.611.417.500	1.611.417.500
Công ty TNHH Đầu tư Phát triển SX TM Phú Gia	1.185.800.000	1.185.800.000	4.784.780.000	4.784.780.000
Công ty CP SX TM DV Bao bì Nhựa Trung Sơn	921.181.004	921.181.004	78.321.584	78.321.584
Công ty TNHH TM-DV Thiên Gia Lâm	575.155.080	575.155.080	-	-
Công ty TNHH MTV Nhựa Châu Âu Nghệ An	558.635.000	558.635.000	850.740.000	850.740.000
Công ty TNHH MTV Dịch Vụ Bảo Vệ Vệ Sĩ Long Hải Bạc Liêu	411.979.184	411.979.184	512.706.178	512.706.178
Công ty CP Thương mại Ngân Việt	401.804.806	401.804.806	112.972.200	112.972.200
Công ty TNHH XNK TM DV Vận tải Mậu Hưng	372.765.000	372.765.000	-	-
Công ty TNHH Việt Nam DONG YUN PLATE MAKING MIỀN NAM	310.428.800	310.428.800	105.633.220	105.633.220
Công ty TNHH Chế tạo máy Tân Phú Chung	292.913.000	292.913.000	137.456.000	137.456.000
Công ty TNHH SX TM Nhơn Thành	235.872.000	235.872.000	228.690.000	228.690.000
Công ty CP Vận tải Xi măng Tây Đô	218.450.000	218.450.000	151.868.798	151.868.798
Công ty CP dịch vụ Xây dựng 368	203.583.965	203.583.965	613.703.433	613.703.433

Công ty TNHH Thương Phẩm Cty TNHH SAKATA INX Việt Nam Công ty TNHH SX TM Tân Đông Dương - CN Cần Thơ Phải trả cho các đối tượng khác	- 42.883.500 157.850.000 2.203.019.461	- 42.883.500 157.850.000 2.203.019.461	1.696.475.000 562.056.000 206.552.500 1.064.388.245	1.696.475.000 562.056.000 206.552.500 1.064.388.245	
Cộng	28.870.006.425	28.870.006.425	22.860.626.270	22.860.626.270	
b) Các khoản phải trả người bán dài hạn	Cuối Quý		Đầu năm		
	Giá trị	Số có khả năng trả nợ	Giá trị	Số có khả năng trả nợ	
Cộng					
c) Số nợ quá hạn chưa thanh toán	Cuối Quý		Đầu năm		
	Giá trị	Số có khả năng trả nợ	Giá trị	Số có khả năng trả nợ	
Cộng					
c) Phải trả người bán là các bên liên quan (chỉ tiết cho từng đối tượng)	Cuối Quý		Đầu năm		
	Giá trị	Số có khả năng trả nợ	Giá trị	Số có khả năng trả nợ	
Cộng					
17. Thuế và các khoản phải nộp nhà nước					
a) Phải nộp:					
	Nội dung	Đầu Năm	Số phải nộp trong năm	Số đã nộp trong năm	Cuối Kỳ
I. Thuế		609.456.353	3.005.273.701	3.072.670.089	542.059.965
1. Thuế GTGT hàng bán nội địa		393.705.130	1.398.756.622	1.697.049.224	95.412.528
2. Thuế GTGT hàng nhập khẩu		-	-	-	-
3. Thuế tiêu thụ đặc biệt		-	-	-	-
4. Thuế xuất, nhập khẩu		-	-	-	-
5. Thuế thu nhập doanh nghiệp		183.730.167	1.317.749.334	1.126.847.725	374.631.776
6. Thu trên vốn		-	-	-	-
7. Thuế TNCN		32.021.056	251.128.400	211.133.795	72.015.661
8. Thuế tài nguyên		-	-	-	-
9. Thuế nhà đất		-	34.639.345	34.639.345	-
10. Thuế môn bài		-	3.000.000	3.000.000	-
12. Các loại thuế khác		-	-	-	-
II- Các khoản phải nộp khác		-	54.842.900	54.842.900	-
1. Các khoản phụ thu		-	-	-	-
2. Các khoản phí, lệ phí		-	54.842.900	54.842.900	-
3. Phí môi trường		-	-	-	-
4. Các khoản nộp phạt		-	-	-	-
5. Các khoản khác		-	-	-	-
Tổng cộng		609.456.353	3.060.116.601	3.127.512.989	542.059.965
b) Phải thu:					
	Nội dung	Đầu Năm	Số phải nộp trong năm	Số đã nộp trong năm	Cuối Quý
1. Thuế thu nhập doanh nghiệp		-	-	-	-
2. Thuế TNCN		-	-	-	-
3. Các khoản phí, lệ phí		-	-	-	-
Tổng cộng		-	-	-	-
18. Chi phí phải trả					
a) Ngắn hạn			Cuối Quý	Đầu năm	
- Trích trước chi phí tiền lương trong thời gian nghỉ phép;					
- Chi phí trong thời gian ngừng kinh doanh;					
- Chi phí trích trước tạm tính giá vốn hàng hóa, thành phẩm BĐS đã bán;					
- Các khoản trích trước khác;					
+Chi phí kiểm toán			104.000.000	105.000.000	
+Phí thương hiệu tập đoàn			500.000.000	-	
+Khác			508.664.768	114.081.304	
Cộng			1.112.664.768	219.081.304	
b) Dài hạn					
- Lãi vay					
- Các khoản khác (chỉ tiết từng khoản)					
Cộng					
19. Phải trả khác					
a) Ngắn hạn			Cuối Quý	Đầu năm	
- Tài sản thừa chờ giải quyết;					
- Kinh phí công đoàn;			42.315.240	249.049.020	
- Bảo hiểm xã hội;			353.364.100	737.100	
- Bảo hiểm y tế;			64.082.833	609.973	
- Bảo hiểm thất nghiệp;			17.132.936	2.990.256	
- Phải trả về cổ phần hoá;					
- Nhận ký quỹ, ký cược ngắn hạn;			-	29.575.531	
- Cổ tức, lợi nhuận phải trả;					
- Các khoản phải trả, phải nộp khác.(mượn hàng Humic của PVCFC)			-	-	
Cộng			476.895.109	282.961.880	
b) Dài hạn (chỉ tiết từng khoản mục)					
- Nhận ký quỹ, ký cược dài hạn					
- Các khoản phải trả, phải nộp khác					
Cộng					
c) Số nợ quá hạn chưa thanh toán (chỉ tiết từng khoản mục, lý do chưa thanh toán nợ quá hạn)			Cuối Quý	Đầu năm	
20. Doanh thu chưa thực hiện					

a) Ngắn hạn - Doanh thu nhận trước; - Doanh thu từ chương trình khách hàng truyền thông; - Các khoản doanh thu chưa thực hiện khác. Cộng	Cuối Quý	Đầu năm
b) Dài hạn		
c) Khả năng không thực hiện được hợp đồng với khách hàng (chỉ tiết từng khoản mục, lý do không có khả năng thực hiện). Cộng		

- 22. Cổ phiếu ưu đãi phân loại là nợ phải trả**
- Mệnh giá;
 - Đối tượng được phát hành (ban lãnh đạo, cán bộ, nhân viên, đối tượng khác);
 - Điều khoản mua lại (Thời gian, giá mua lại, các điều khoản cơ bản khác trong hợp đồng phát hành);
 - Giá trị đã mua lại trong kỳ;

23. Dự phòng phải trả

a) Ngắn hạn - Dự phòng bảo hành sản phẩm hàng hóa; - Dự phòng bảo hành công trình xây dựng; - Dự phòng tái cơ cấu; - Dự phòng phải trả khác (Chi phí sửa chữa TSCĐ định kỳ, chi phí hoàn nguyên môi trường...) Cộng	Cuối Quý	Đầu năm
b) Dài hạn - Dự phòng bảo hành sản phẩm hàng hóa; - Dự phòng bảo hành công trình xây dựng; - Dự phòng tái cơ cấu; - Dự phòng phải trả khác (Chi phí sửa chữa TSCĐ định kỳ, chi phí hoàn nguyên môi trường...) Cộng	Cuối Quý	Đầu năm

24. Tài sản thuế thu nhập hoãn lại và thuế thu nhập hoãn lại phải trả

a. Tài sản thuế thu nhập hoãn lại: - Thuế suất thuế TNDN sử dụng để xác định giá trị tài sản thuế thu nhập hoãn lại - Tài sản thuế thu nhập hoãn lại liên quan đến khoản chênh lệch tạm thời được khấu trừ - Tài sản thuế thu nhập hoãn lại liên quan đến khoản lỗ tính thuế chưa sử dụng - Tài sản thuế thu nhập hoãn lại liên quan đến khoản ưu đãi tính thuế chưa sử dụng - Số bù trừ với thuế thu nhập hoãn lại phải trả Cộng	Cuối Quý	Đầu năm
b- Thuế thu nhập hoãn lại phải trả - Thuế suất thuế TNDN sử dụng để xác định giá trị thuế thu nhập hoãn lại phải trả - Thuế thu nhập hoãn lại phải trả phát sinh từ các khoản chênh lệch tạm thời chịu thuế - Số bù trừ với tài sản thuế thu nhập hoãn lại Cộng	Cuối Quý	Đầu năm

25. Vốn chủ sở hữu

a) Bảng đối chiếu biến động của vốn chủ sở hữu								
Các khoản mục thuộc vốn chủ sở hữu								
	Vốn góp của chủ sở hữu	Thặng dư vốn cổ phần	Quyền chọn chuyển đổi trái	Vốn khác của chủ sở hữu	Chênh lệch đánh giá lại tài sản	Quý Đầu tư phát triển	LNST thuế chưa phân phối và các quỹ	Cộng
	1	2	3	4	5	6	7	8
Số dư đầu năm trước	47.995.160.000					8.670.668.883	5.731.786.631	62.397.615.514
- Tăng vốn trong năm trước								-
- Lãi trong năm trước							5.800.458.987	5.800.458.987
- Tăng khác						668.188.404		668.188.404
- Giảm vốn trong năm trước								-
- Lỗ trong năm								-
- Giảm khác							5.619.076.709	5.619.076.709
Số dư đầu năm nay	47.995.160.000					9.338.857.287	5.913.168.909	63.247.186.196
- Tăng vốn trong năm								-
- Lãi trong năm							4.989.126.172	4.989.126.172
- Tăng khác						580.045.899		580.045.899
- Giảm vốn trong năm								-
- Lỗ trong năm								-
- Giảm khác							1.753.194.747	1.753.194.747
Số dư Cuối Quý	47.995.160.000					9.918.903.186	9.149.100.334	67.063.163.520

b) Chi tiết vốn góp của chủ sở hữu - Vốn góp của Công ty Cổ Phần Phân Bón Dầu Khí Cà Mau - Vốn góp của DNTN Phương Ngọc - Vốn góp của các đối tượng khác Cộng	Cuối Quý	Đầu năm
	24.491.670.000	24.491.670.000
	3.528.000.000	3.528.000.000
	19.975.490.000	19.975.490.000
	47.995.160.000	47.995.160.000
c) Các giao dịch về vốn với các chủ sở hữu và phân phối cổ tức, chia lợi nhuận - Vốn đầu tư của chủ sở hữu + Vốn góp đầu năm + Vốn góp tăng trong năm + Vốn góp giảm trong năm + Vốn góp cuối năm - Cổ tức, lợi nhuận đã chia	Cuối Quý	Đầu năm
d) Cổ phiếu	Cuối Quý	Đầu năm

- Số lượng cổ phiếu đăng ký phát hành	4.799.516	4.799.516
- Số lượng cổ phiếu đã bán ra công chúng	4.799.516	4.799.516
+ Cổ phiếu phổ thông	4.799.516	4.799.516
+ Cổ phiếu ưu đãi (loại được phân loại là vốn chủ sở hữu)		
- Số lượng cổ phiếu được mua lại (cổ phiếu quỹ)		
+ Cổ phiếu phổ thông		
+ Cổ phiếu ưu đãi (loại được phân loại là vốn chủ sở hữu)		
- Số lượng cổ phiếu đang lưu hành	4.799.516	4.799.516
+ Cổ phiếu phổ thông	4.799.516	4.799.516
+ Cổ phiếu ưu đãi (loại được phân loại là vốn chủ sở hữu)		
* Mệnh giá cổ phiếu đang lưu hành : 10.000 đồng		
đ) Cổ tức		
- Cổ tức đã công bố sau ngày kết thúc kỳ kế toán năm:		
+ Cổ tức đã công bố trên cổ phiếu phổ thông:.....		
+ Cổ tức đã công bố trên cổ phiếu ưu đãi:.....		
- Cổ tức của cổ phiếu ưu đãi lũy kế chưa được ghi nhận:.....		
e) Các quỹ của doanh nghiệp:	Cuối Quý	Đầu năm
- Quỹ đầu tư phát triển;	9.918.903.186	9.338.857.287
- Quỹ hỗ trợ sắp xếp doanh nghiệp;		
- Quỹ khác thuộc vốn chủ sở hữu.		
g) Thu nhập và chi phí, lãi hoặc lỗ được ghi nhận trực tiếp vào vốn chủ sở hữu theo qui định của các chuẩn mực kế toán cụ thể.		
26. Chênh lệch đánh giá lại tài sản		
Li do thay đổi giữa số đầu năm và cuối năm (đánh giá lại trong trường hợp nào, tài sản nào được đánh giá lại, theo quyết định nào?..).		
	Năm nay	Năm trước
27. Chênh lệch tỷ giá		
- Chênh lệch tỷ giá do chuyển đổi BCTC lập bảng ngoại tệ sang VND	Năm nay	Năm trước
- Chênh lệch tỷ giá phát sinh vì các nguyên nhân khác (nói rõ nguyên nhân)		
28. Nguồn kinh phí		
- Nguồn kinh phí được cấp trong năm	Năm nay	Năm trước
- Chi sự nghiệp	(...)	(...)
- Nguồn kinh phí còn lại cuối năm		
29. Các khoản mục ngoài Bảng Cân đối kế toán		
a) Tài sản thuê ngoài:		
b) Tài sản nhận giữ hộ:		
c) Ngoại tệ các loại:		
d) Kim khí quý, đá quý:		
d) Nợ khó đòi đã xử lý:		
e) Các thông tin khác về các khoản mục ngoài Bảng cân đối kế toán		
30. Các thông tin khác do doanh nghiệp tự thuyết minh, giải trình.		
VII. Thông tin bổ sung cho các khoản mục trình bày trong Báo cáo kết quả hoạt động kinh doanh		
1. Tổng doanh thu bán hàng và cung cấp dịch vụ		
a) Doanh thu	Năm nay	Năm trước
- Doanh thu bán hàng:	121.663.491.278	81.498.919.025
Trong đó: +Doanh thu bán hàng bao bì:	76.562.866.278	66.383.348.127
+Doanh thu bán hàng phân bón :	45.100.625.000	15.115.570.898
- Doanh thu cung cấp dịch vụ;	98.905.350	
- Doanh thu hợp đồng xây dựng;		
+ Doanh thu của hợp đồng xây dựng được ghi nhận trong kỳ;		
+ Tổng doanh thu lũy kế của hợp đồng xây dựng được ghi nhận đến thời điểm lập Báo cáo tài chính.		
Cộng	121.762.396.628	81.498.919.025
b) Doanh thu đối với các bên liên quan (chi tiết từng đối tượng).		
- Công ty CP Phân Bón Dầu Khí Cà Mau	117.024.570.778	76.148.133.922
2. Các khoản giảm trừ doanh thu		
Trong đó:	Năm nay	Năm trước
- Chiết khấu thương mại;		
- Giảm giá hàng bán;		11.827.568
- Hàng bán bị trả lại.		
Cộng		11.827.568
3. Giá vốn hàng bán		
	Năm nay	Năm trước
- Giá vốn của hàng hóa đã bán;		
- Giá vốn của thành phẩm đã bán	109.060.721.725	72.160.295.504
Trong đó: +Giá vốn thành phẩm bao bì:	66.741.501.798	58.187.835.744
+Giá vốn thành phẩm phân bón :	42.319.219.927	13.972.459.760
Trong đó: Giá vốn trích trước của hàng hoá, thành phẩm bất động sản đã bán bao gồm:		
+ Hạng mục chi phí trích trước;		
+ Giá trị trích trước vào chi phí của từng hạng mục;		
+ Thời gian chi phí dự kiến phát sinh.		
- Giá vốn của dịch vụ đã cung cấp;		
- Giá trị còn lại, chi phí nhượng bán, thanh lý của BĐS đầu tư;		
- Chi phí kinh doanh Bất động sản đầu tư;		
- Giá trị hàng tồn kho mất mát trong kỳ;		
- Giá trị từng loại hàng tồn kho hao hụt ngoài định mức trong kỳ;		
- Các khoản chi phí vượt mức bình thường khác được tính trực tiếp vào giá vốn;	565.522.015	569.288.647
- Dự phòng giảm giá hàng tồn kho;		
- Các khoản ghi giảm giá vốn hàng bán.		(295.586.957)
Cộng	109.626.243.740	72.433.997.194

304
 CÔNG
 CỔ P
 Ồ BỊ
 VIỆT
 LIỆ

4. Doanh thu hoạt động tài chính		
	Năm nay	Năm trước
- Lãi tiền gửi, tiền cho vay	1.873.887	1.990.861
- Lãi bán các khoản đầu tư;		
- Cô tức, lợi nhuận được chia;		
- Lãi chênh lệch tỷ giá;	255.411	37
- Lãi bán hàng trả chậm, chiết khấu thanh toán;		
- Doanh thu hoạt động tài chính khác.		
Cộng	2.129.298	1.990.898
5. Chi phí tài chính		
	Năm nay	Năm trước
- Lãi tiền vay;	121.836.296	171.941.959
- Chiết khấu thanh toán, lãi bán hàng trả chậm;		
- Lỗ do thanh lý các khoản đầu tư tài chính;		
- Lỗ chênh lệch tỷ giá;	-	3.112.058
- Dự phòng giảm giá chứng khoán kinh doanh và tồn thất đầu tư;		
- Chi phí tài chính khác;		
- Các khoản ghi Giảm Chi phí tài chính.		
Cộng	121.836.296	175.054.017
6. Thu nhập khác		
	Năm nay	Năm trước
- Thanh lý, nhượng bán TSCĐ;		
- Lãi do đánh giá lại tài sản;		
- Tiền phạt thu được;		
- Thuế được giảm;		
- Các khoản khác.		
Cộng	-	-
7. Chi phí khác		
	Năm nay	Năm trước
- Giá trị còn lại TSCĐ và chi phí thanh lý, nhượng bán TSCĐ;		
- Lỗ do đánh giá lại tài sản;		
- Các khoản bị phạt;		
- Các khoản khác.		
Cộng	-	-
8. Chi phí bán hàng và chi phí quản lý doanh nghiệp		
a) Các khoản chi phí quản lý doanh nghiệp phát sinh trong kỳ	Năm nay	Năm trước
- Chi phí nhân viên quản lý	2.603.509.551	1.339.347.715
- Chi phí khấu hao TSCĐ quản lý	268.850.804	281.785.928
- Thuế và lệ phí	552.718.789	38.409.923
- Dịch vụ mua ngoài	556.088.836	463.982.978
- Các khoản chi phí QLDN khác.	1.335.893.811	635.370.789
Cộng	5.317.061.791	2.758.897.333
b) Các khoản chi phí bán hàng phát sinh trong kỳ		
- Chi phí nhân viên bán hàng	918.311.194	478.288.633
- Chi phí khấu hao TSCĐ bán hàng	50.809.659	50.809.659
- Dịch vụ mua ngoài	1.126.319.269	946.033.354
- Các khoản chi phí bán hàng khác.	249.465.526	383.636.142
Cộng	2.344.905.648	1.858.767.788
c) Các khoản ghi giảm chi phí bán hàng và chi phí quản lý doanh nghiệp		
- Hoàn nhập dự phòng bảo hành sản phẩm, hàng hóa;		
- Hoàn nhập dự phòng tài cơ cấu, dự phòng khác;		
- Các khoản ghi giảm khác.		
9. Chi phí sản xuất, kinh doanh theo yếu tố		
	Năm nay	Năm trước
- Chi phí nguyên liệu, vật liệu;	97.465.440.759	62.830.174.372
- Chi phí nhân công;	11.601.817.698	7.347.599.080
- Chi phí khấu hao tài sản cố định;	1.855.070.753	2.596.603.387
- Chi phí dịch vụ mua ngoài;	3.579.788.435	3.111.178.705
- Chi phí khác bằng tiền.	2.786.093.534	1.166.106.771
Cộng	117.288.211.179	77.051.662.315
10. Chi phí thuế thu nhập doanh nghiệp hiện hành		
	Năm nay	Năm trước
- Chi phí thuế thu nhập doanh nghiệp tính trên thu nhập chịu thuế năm hiện hành	519.058.484	636.070.902
- Điều chỉnh chi phí thuế thu nhập doanh nghiệp của các năm trước vào chi phí thuế thu nhập hiện hành năm nay	-	384.653.641
- Tổng chi phí thuế thu nhập doanh nghiệp hiện hành	519.058.484	1.020.724.543
11. Chi phí thuế thu nhập doanh nghiệp hoãn lại		

VIII. Thông tin bổ sung cho các khoản mục trình bày trong Báo cáo lưu chuyển tiền

- Các giao dịch không bằng tiền ảnh hưởng đến báo cáo lưu chuyển tiền tệ trong tương lai
- Các khoản tiền do doanh nghiệp nắm giữ nhưng không được sử dụng:
- Số tiền đi vay thực thu trong kỳ:
 - Tiền thu từ đi vay theo kế ước thông thường;
 - Tiền thu từ phát hành trái phiếu thường;
 - Tiền thu từ phát hành trái phiếu chuyển đổi;
 - Tiền thu từ phát hành cổ phiếu ưu đãi phân loại là nợ phải trả;
 - Tiền thu từ giao dịch mua bán lại trái phiếu Chính phủ và REPO chứng khoán;
 - Tiền thu từ đi vay dưới hình thức khác
- Số tiền đã trả gốc vay trong kỳ:
 - Tiền trả nợ gốc vay theo kế ước thông thường;
 - Tiền trả nợ gốc trái phiếu thường.

2752
 CÔNG TY
 HẠN
 ĐẦU K
 NAM
 T.BA

- Tiền trả nợ gốc trái phiếu chuyển đổi;
- Tiền trả nợ gốc cổ phiếu ưu đãi phân loại là nợ phải trả;
- Tiền chi trả cho giao dịch mua bán lại trái phiếu Chính phủ và REPO chứng khoán;
- Tiền trả nợ vay dưới hình thức khác

IX. Những thông tin khác

1. Những khoản nợ tiềm tàng, khoản cam kết và những thông tin tài chính khác:
2. Những sự kiện phát sinh sau ngày kết thúc kỳ kế toán năm:
3. Thông tin về các bên liên quan (ngoài các thông tin đã được thuyết minh ở các phần trên).
4. Trình bày tài sản, doanh thu, KQKD theo bộ phận (theo lĩnh vực KD hoặc khu vực địa lý) theo q định của Chuẩn mực kế toán số 28 "Báo cáo bộ phận"(1)..
5. Thông tin so sánh (những thay đổi về thông tin trong Báo cáo tài chính của các niên độ kế toán trước):
6. Thông tin về hoạt động liên tục:
7. Những thông tin khác:


Lợi nhuận sau thuế Q2/2022 tăng 18,317% so với cùng kỳ năm 2021 do:
 Trong Q2/2022 Doanh thu tăng 40,263 tỷ đồng so với cùng kỳ năm 2021.

Người lập biểu



Trịnh Thanh Trúc

Kế toán trưởng



Lê Cảnh Khánh



Bắc Liêu, Ngày 07 tháng 07 năm 2022
 Giám đốc

Nguyễn Trung Kiên

