

CÔNG TY CỔ PHẦN VIMECO
BÁO CÁO TÀI CHÍNH HỢP NHẤT
cho kỳ hoạt động từ ngày 01/01/2022 đến 30/06/2022



HÀ NỘI - THÁNG 06 NĂM 2022

CÔNG TY CỔ PHẦN VIMECO

Địa chỉ: Lô E9- đường Phạm Hùng- Phường Trung Hòa- Quận Cầu Giấy- TP Hà Nội

Điện thoại: (84-024) 3784 8204 Fax: (84-024) 3784 8202

MỤC LỤC

NỘI DUNG

TRANG

BÁO CÁO CỦA BAN GIÁM ĐỐC

02 - 04

BẢNG CÂN ĐỐI KẾ TOÁN HỢP NHẤT

05 - 06

BÁO CÁO KẾT QUẢ HOẠT ĐỘNG KINH DOANH HỢP NHẤT

07

BÁO CÁO LƯU CHUYỂN TIỀN TỆ HỢP NHẤT

08 - 09

BẢN THUYẾT MINH BÁO CÁO TÀI CHÍNH HỢP NHẤT

10 - 26

BÁO CÁO CỦA BAN TỔNG GIÁM ĐỐC**(tiếp theo)**

Chúng tôi, các thành viên Ban Tổng giám đốc Công ty Cổ phần VIMECO trình bày Báo cáo của Ban Tổng giám đốc cùng với Báo cáo tài chính hợp nhất cho kỳ hoạt động từ ngày 01/01/2022 đến 30/06/2022.

Khái quát chung về Công ty

Công ty Cổ phần VIMECO, tên giao dịch là VIMECO JOINT STOCK COMPANY, gọi tắt là "Công ty", tiền thân là Công ty Cơ giới và Lắp máy được thành lập theo quyết định số 179/BXD-TCLĐ ngày 24/03/1997 của Bộ trưởng Bộ Xây dựng. Từ ngày 06/12/2002 Công ty Cơ giới và Lắp máy được chuyển thành Công ty Cổ phần Cơ giới lắp máy và Xây dựng theo quyết định số 1485/QĐ-BXD ngày 07/11/2002 của Bộ trưởng Bộ Xây dựng và Giấy chứng nhận đăng ký kinh doanh công ty cổ phần số 0103001651 do Sở Kế hoạch và Đầu tư Thành phố Hà Nội cấp. Công ty có 13 lần thay đổi giấy chứng nhận đăng ký kinh doanh.

Giấy chứng nhận đăng ký kinh doanh Công ty cổ phần thay đổi lần thứ 12 do Sở Kế hoạch và Đầu tư thành phố Hà Nội cấp ngày 13 tháng 11 năm 2018 về việc tăng vốn điều lệ của Công ty lên **200.000.000.000.đồng** (Hai trăm tỷ đồng)

Giấy chứng nhận đăng ký kinh doanh Công ty cổ phần thay đổi lần thứ 13 do Sở Kế hoạch và Đầu tư thành phố Hà Nội cấp ngày 23 tháng 01 năm 2019 về việc thay đổi người đại diện theo pháp luật của Công ty.

Cổ phiếu của Công ty đã được đăng ký niêm yết tại Trung tâm giao dịch chứng khoán Hà Nội với mã chứng khoán là VMC.

Ngành nghề kinh doanh của Công ty

Tư vấn đầu tư xây dựng: lập, quản lý các dự án đầu tư xây dựng; khảo sát xây dựng; giám sát thi công xây lắp, kiểm định chất lượng công trình; thí nghiệm. Tư vấn đấu thầu; tư vấn chuyển giao thiết bị công nghệ mới; thiết bị tự động hóa;

Hoạt động kinh doanh bất động sản: Kinh doanh bất động sản và dịch vụ bất động sản; cho thuê văn phòng, khách sạn nhà chung cư. Quản lý, duy tu và khai thác các công trình hạ tầng kỹ thuật, khu đô thị, chung cư, văn phòng.

Thi công xây lắp: san nền, xử lý nền đất yếu, thi công hạ tầng kỹ thuật các khu đô thị, khu công nghiệp, các công trình cấp thoát nước, xử lý nước và nước thải, đường dây và trạm điện có cấp điện áp tới 220KV; thi công các hệ thống phòng cháy và chữa cháy; Xây dựng các công trình dân dụng, công nghiệp, giao thông (đường bộ các cấp, sân bay, cảng, bến cảng, cầu), buro điện, các công trình đê kè, đập thủy lợi, thủy điện;

Khai thác sản xuất, chế biến và kinh doanh vật liệu xây dựng: cát, đá, sỏi gạch, ngói xi măng, kính, tấm lợp, nhựa đường và các vật liệu xây dựng khác dùng trong xây dựng và trang trí nội ngoại thất; Kết cấu bê tông đúc sẵn, bê tông thương phẩm, vật tư, máy móc thiết bị, dây chuyền công nghệ, phương tiện vận tải;

Gia công, lắp đặt, bảo dưỡng lắp đặt, sửa chữa, cho thuê các dây chuyền thiết bị công nghệ, kết cấu thép phục vụ cho các công trình dân dụng, công nghiệp, đường dây và trạm;

Kinh doanh xuất khẩu, nhập khẩu: Vật liệu xây dựng các loại, vật tư máy móc, thiết bị, dây chuyền công nghệ, phương tiện vận tải;

Kinh doanh dịch vụ giao nhận và vận chuyển hàng hoá;

Kinh doanh giáo dục đào tạo công nhân các nghề cơ khí, sửa chữa thiết bị, xây dựng, điện dân dụng, điện công nghiệp, thiết bị điều hòa thông gió, thang máy; hệ thống điện nhẹ; đào tạo ngoại ngữ; giáo dục mầm non (chỉ hoạt động khi được cơ quan Nhà nước có thẩm quyền cho phép).

BÁO CÁO CỦA BAN TỔNG GIÁM ĐỐC**(tiếp theo)****Khái quát chung về Công ty con**

1. Công ty Cổ phần VIMECO Cơ khí và Thương mại (gọi tắt là 'Công ty') được thành lập và hoạt động theo Giấy chứng nhận đăng ký kinh doanh số 0102640834 do Sở kế hoạch và Đầu tư Thành phố Hà Nội cấp và thay đổi lần thứ bốn vào ngày 19/8/2020.

Vốn điều lệ: **20.000.000.000 VND** (Hai mươi tỷ đồng)

Địa chỉ: Khu công nghiệp Cầu Bươu - Thanh Liệt - Thanh Trì - Hà Nội - Việt Nam

Điện thoại: (84) 024 36 886130 Fax: (84) 024 36 883812

Tỷ lệ lợi ích và quyền biểu quyết của công ty mẹ là 76,85%.

2. Công ty cổ phần Hệ thống giáo dục Quốc tế Vimeco (gọi tắt là 'Công ty') được thành lập và hoạt động theo Giấy chứng nhận đăng ký kinh doanh số 0109974057 do Sở kế hoạch và Đầu tư Thành phố Hà Nội cấp lần đầu vào ngày 22/04/2022

Vốn điều lệ: **100.000.000.000 VND** (Một trăm tỷ đồng)

Địa chỉ: Tầng 2 và 3, Toà CT2 chung cư Vimeco, số 4 Nguyễn Chánh, Phường Trung Hoà, quận Cầu Giấy, thành phố Hà nội, Việt Nam

Điện thoại: (84) 024 22250930

Tỷ lệ lợi ích và quyền biểu quyết của công ty mẹ là 99,97%.

Hội đồng quản trị và Ban Tổng giám đốc

Các thành viên Hội đồng quản trị và Ban Tổng giám đốc điều hành Công ty cho kỳ hoạt động từ ngày 01/01/2022 đến 30/06/2022 và đến ngày lập Báo cáo tài chính hợp nhất, gồm:

Hội đồng quản trị

Ông Dương Văn Mậu	Chủ tịch
Ông Nguyễn Khắc Hải	Ủy viên
Ông Vũ Minh Tuấn	Ủy viên
Ông Đặng Văn Hiếu	Ủy viên (từ ngày 16/03/2022)
Ông Nguyễn Đắc Trường	Ủy viên (từ ngày 16/03/2022)
Ông Hoàng Trọng Đức	Ủy viên (miễn nhiệm từ ngày 16/03/2022)
Ông Nguyễn Đức Dũng	Ủy viên (miễn nhiệm từ ngày 16/03/2022)

Ban Tổng giám đốc

Ông Đặng Văn Hiếu	Tổng giám đốc
Ông Lê Thế Hùng	Phó Tổng giám đốc
Ông Trần Trung Huế	Phó Tổng giám đốc
Ông Lê Sỹ Tuấn	Phó Tổng giám đốc
Ông Nguyễn Xuân Thanh	Phó Tổng giám đốc
Ông Đoàn Ngọc Ba	Phó Tổng giám đốc (từ ngày 04/04/2022)

BÁO CÁO CỦA BAN TỔNG GIÁM ĐỐC

(tiếp theo)

Sự kiện sau ngày kết thúc niên độ kế toán

Ban Tổng giám đốc Công ty khẳng định rằng, theo nhận định của Ban Tổng giám đốc, trên các khía cạnh trọng yếu, không có sự kiện bất thường nào xảy ra sau ngày khoá sổ kế toán làm ảnh hưởng đến tình hình tài chính và hoạt động của Công ty cần thiết phải điều chỉnh hoặc trình bày trên Báo cáo tài chính hợp nhất cho kỳ hoạt động từ ngày 01/01/2022 đến 30/06/2022.

Trách nhiệm của Ban Tổng giám đốc

Ban Tổng giám đốc Công ty có trách nhiệm lập Báo cáo tài chính hợp nhất cho kỳ hoạt động từ ngày 01/01/2022 đến 30/06/2022 phản ánh một cách trung thực và hợp lý tình hình tài chính tại ngày 30/06/2022 và kết quả hoạt động sản xuất kinh doanh cũng như các luồng lưu chuyển tiền tệ của Công ty cho năm tài chính kết thúc cùng ngày.

Trong việc lập Báo cáo tài chính này, Ban Tổng giám đốc được yêu cầu phải:

- Lựa chọn các chính sách kế toán phù hợp và áp dụng các chính sách đó một cách nhất quán;
- Đưa ra các phán đoán và ước tính một cách hợp lý và thận trọng;
- Nêu rõ các Chuẩn mực kế toán đang áp dụng có được tuân thủ hay không, có những áp dụng sai lệch trọng yếu cần được công bố và giải trình trong Báo cáo tài chính này hay không; và
- Lập các Báo cáo tài chính trên cơ sở hoạt động liên tục trừ khi việc tiếp tục hoạt động của Công ty không được đảm bảo.

Ban Tổng giám đốc có trách nhiệm đảm bảo rằng sổ kế toán được ghi chép một cách phù hợp, đầy đủ để phản ánh hợp lý tình hình tài chính của Công ty tại bất kỳ thời điểm nào và đảm bảo rằng Báo cáo tài chính tuân thủ các Chuẩn mực kế toán Việt Nam, Hệ thống kế toán Việt Nam và các Quy định pháp lý có liên quan. Ban Tổng giám đốc cũng chịu trách nhiệm đảm bảo an toàn cho tài sản của Công ty và vì vậy thực hiện các biện pháp thích hợp để ngăn chặn và phát hiện các hành vi gian lận và sai phạm khác.

Ban Tổng giám đốc xác nhận rằng Công ty đã tuân thủ các yêu cầu trên trong việc lập Báo cáo tài chính hợp nhất.

Thay mặt Ban Tổng giám đốc,
CÔNG TY CỔ PHẦN VIMECO



Đặng Văn Hiếu
Tổng giám đốc

Hà Nội, ngày 18 tháng 07 năm 2022

BẢNG CÂN ĐỐI KẾ TOÁN HỢP NHẤT

Tại ngày 30 tháng 06 năm 2022

Đơn vị tính: VND

TÀI SẢN	Mã số	Thuyết minh	Số cuối kỳ	Số đầu năm
A TÀI SẢN NGẮN HẠN (100=110+120+130+140+150)	100		972.197.848.248	840.191.116.650
I Tiền và các khoản tương đương tiền	110	V.1	6.270.940.854	17.339.255.336
1 Tiền	111		6.270.940.854	17.339.255.336
2 Các khoản tương đương tiền	112		-	-
II Các khoản đầu tư tài chính ngắn hạn	120	V.2.1	76.958.540.425	75.648.201.515
3 Đầu tư nắm giữ đến ngày đáo hạn	123		76.958.540.425	75.648.201.515
III Các khoản phải thu ngắn hạn	130		627.385.325.134	559.994.004.332
1 Phải thu ngắn hạn khách hàng	131	V.3	456.028.897.613	534.821.098.654
2 Trả trước cho người bán ngắn hạn	132	V.3	68.280.595.188	18.591.637.916
6 Phải thu ngắn hạn khác	136	V.4	142.730.694.065	47.103.638.144
7 Dự phòng phải thu ngắn hạn khó đòi	137		(39.654.861.732)	(40.522.370.382)
IV Hàng tồn kho	140		254.665.827.247	186.453.707.583
1 Hàng tồn kho	141	V.5	254.665.827.247	186.453.707.583
V Tài sản ngắn hạn khác	150		6.917.214.588	755.947.884
1 Chi phí trả trước ngắn hạn	151		27.573.644	474.000.000
2 Thuế GTGT được khấu trừ	152	V.14.1	5.439.978.346	-
3 Thuế và các khoản khác phải thu Nhà nước	153	V.13.2	1.449.662.598	281.947.884
B TÀI SẢN DÀI HẠN (200=210+220+240+250+260)	200		262.259.716.017	176.456.086.255
I Các khoản phải thu dài hạn	210		24.549.196.556	29.174.684.060
1 Phải thu dài hạn của khách hàng	211		-	4.625.487.504
6 Phải thu dài hạn khác	216	V.6	24.549.196.556	24.549.196.556
II Tài sản cố định	220		203.525.802.849	126.974.989.932
1 Tài sản cố định hữu hình	221	V.7	180.626.115.682	126.974.989.932
- Nguyên giá	222		614.110.326.076	548.689.811.299
- Giá trị hao mòn lũy kế	223		(433.484.210.394)	(421.714.821.367)
2 Tài sản cố định thuê tài chính	224	V.8	22.899.687.167	-
- Nguyên giá	225		23.138.668.259	-
- Giá trị hao mòn lũy kế	226		(238.981.092)	-
III Bất động sản đầu tư	230	V.9	-	-
- Nguyên giá	231		2.134.315.384	2.134.315.384
- Giá trị hao mòn lũy kế (*)	232		(2.134.315.384)	(2.134.315.384)
IV Tài sản dở dang dài hạn	240		13.660.743.628	10.035.098.516
1 Chi phí sản xuất, kinh doanh dở dang dài hạn	241	V.10	9.001.562.600	9.001.562.600
2 Chi phí xây dựng cơ bản dở dang	242	V.11	4.659.181.028	1.033.535.916
V Các khoản đầu tư tài chính dài hạn	250		1.990.000.000	1.990.000.000
1 Đầu tư vào công ty con	251		-	-
3 Đầu tư góp vốn vào đơn vị khác	253	V.12	7.362.500.000	7.362.500.000
4 Dự phòng giảm giá đầu tư tài chính dài hạn (*)	254	V.13	(5.372.500.000)	(5.372.500.000)
VI Tài sản dài hạn khác	260		18.533.972.984	8.281.313.747
1 Chi phí trả trước dài hạn	261	V.14	16.143.437.394	7.754.153.157
4 Tài sản dài hạn khác	268		2.390.535.590	527.160.590
TỔNG CỘNG TÀI SẢN (270=100+200)	270		1.234.457.564.265	1.016.647.202.905

BẢNG CÂN ĐỐI KẾ TOÁN HỢP NHẤT

Tại ngày 30 tháng 06 năm 2022

(tiếp theo)

Đơn vị tính: VND

NGUỒN VỐN	Mã số	Thuyết minh	Số cuối kỳ	Số đầu năm
A NỢ PHẢI TRẢ (300=310+330)	300		885.014.237.307	667.535.357.225
I Nợ ngắn hạn	310		825.418.642.527	641.895.794.099
1 Phải trả người bán ngắn hạn	311		224.182.748.158	215.456.268.662
2 Người mua trả tiền trước ngắn hạn	312		224.097.834.983	140.623.230.653
3 Thuế và các khoản phải nộp Nhà nước	313	V.14.3	1.396.698.433	6.526.734.690
4 Phải trả người lao động	314		8.347.137.832	4.802.537.531
5 Chi phí phải trả ngắn hạn	315	V.15	46.239.489.114	11.292.518.714
8 Doanh thu chưa thực hiện ngắn hạn	318		1.844.716.225	1.384.274.199
9 Các khoản phải trả ngắn hạn khác	319	V.16	7.416.843.394	9.969.922.078
10 Vay và nợ thuê tài chính ngắn hạn	320	V.17.1	311.852.664.998	251.337.498.182
12 Quỹ khen thưởng phúc lợi	322	V.18.h	40.509.390	502.809.390
II Nợ dài hạn	330		59.595.594.780	25.639.563.126
7 Phải trả dài hạn khác	337		1.644.359.000	1.453.631.000
8 Vay và nợ thuê tài chính dài hạn	338	V.17.2	53.380.305.844	15.044.072.254
12 Dự phòng phải trả dài hạn	342		4.570.929.936	9.141.859.872
B VỐN CHỦ SỞ HỮU (400=410+430)	400	V.18	349.443.326.958	349.111.845.680
I Vốn chủ sở hữu	410		349.443.326.958	349.111.845.680
1 Vốn góp của chủ sở hữu	411		200.000.000.000	200.000.000.000
2 Thặng dư vốn cổ phần	412		30.000.000.000	30.000.000.000
8 Quỹ đầu tư phát triển	418		608.904.570	96.790.428.264
11 Lợi nhuận sau thuế chưa phân phối	421		116.925.325.404	20.443.028.939
13 Lợi ích cổ đông không kiểm soát	429		1.909.096.984	1.878.388.477
TỔNG CỘNG NGUỒN VỐN (440=300+400)	440		1.234.457.564.265	1.016.647.202.905

Hà Nội, ngày 18 tháng 07 năm 2022

CÔNG TY CỔ PHẦN VIMECO


Tổng giám đốc

Người lập

Kế toán trưởng



Võ Thị Hải An



Mai Xuân Toàn



Đặng Văn Hiếu

DN - BÁO CÁO KẾT QUẢ KINH DOANH CÔNG TY HỢP NHẤT - QUÝ 2 NĂM 2022


Chỉ tiêu	Mã chỉ tiêu	Thuyết minh	Kỳ này Năm nay	Kỳ này Năm trước	Số lũy kế từ đầu năm đến cuối quý nay (Năm nay)	Số lũy kế từ đầu năm đến cuối quý nay (Năm trước)
1. Doanh thu bán hàng và cung cấp dịch vụ	01	19	232.277.545.132	225.024.270.843	321.031.788.923	358.185.938.671
2. Các khoản giảm trừ doanh thu	02		0	0	0	0
3. Doanh thu thuần về bán hàng và cung cấp dịch vụ (10 = 01 - 02)	10	20	232.277.545.132	225.024.270.843	321.031.788.923	358.185.938.671
4. Giá vốn hàng bán	11	21	225.107.533.178	226.349.369.002	296.786.640.709	341.882.741.164
5. Lợi nhuận gộp về bán hàng và cung cấp dịch vụ(20=10-11)	20		7.170.011.954	-1.325.098.159	24.245.148.214	16.303.197.507
6. Doanh thu hoạt động tài chính	21	22	914.217.700	1.014.708.265	1.858.654.750	2.225.952.086
7. Chi phí tài chính	22	23	5.304.112.992	4.486.058.024	9.903.805.374	8.699.467.770
- Trong đó: Chi phí lãi vay	23		5.304.112.992	4.486.058.024	9.903.805.374	8.699.467.770
8. Chi phí lãi lỗ trong liên doanh liên kết	24		0	0	0	0
9. Chi phí bán hàng	25	24	-4.570.929.936	-17.588.371.571	-4.570.929.936	-17.588.371.571
10. Chi phí quản lý doanh nghiệp	26	25	7.530.968.102	13.502.033.236	20.366.879.187	24.311.854.506
11. Lợi nhuận thuần từ hoạt động kinh doanh{30=20+(21-22)+24-(25+26)}	30		-179.921.504	-710.109.583	404.048.339	3.106.198.888
12. Thu nhập khác	31	26	141.003.308	6.000.000	222.318.123	1.238.068.091
13. Chi phí khác	32	27	43.915.395	-230.286.943	74.900.034	1.352.564.284
14. Lợi nhuận khác(40=31-32)	40		97.087.913	236.286.943	147.418.089	-114.496.193
15. Tổng lợi nhuận kế toán trước thuế(50=30+40)	50		-82.833.591	-473.822.640	551.466.428	2.991.702.695
16. Chi phí thuế TNDN hiện hành	51		113.612.518	1.349.261.799	219.985.150	1.932.843.254
17. Chi phí thuế TNDN hoãn lại	52					0
18. Lợi nhuận sau thuế thu nhập doanh nghiệp(60=50-51-52)	60		-196.446.109	-1.823.084.439	331.481.278	1.058.859.441
18.1 Lợi nhuận sau thuế của cổ đông không kiểm soát	61	28	-345.757.937	-78.089.655	-315.049.430	20.793.758
18.2 Lợi nhuận sau thuế của công ty mẹ	62		149.311.829	-1.744.994.784	646.530.708	1.038.065.683
19. Lãi cơ bản trên cổ phiếu(*)	70	29	7	-87	32	52
20. Lãi suy giảm trên cổ phiếu	71			0		

Người lập




Võ Thị Hải An

Kế toán trưởng



Mai Xuân Toàn



Đặng Văn Hiếu

BÁO CÁO LƯU CHUYỂN TIỀN TỆ HỢP NHẤT

(Theo phương pháp gián tiếp)

kỳ hoạt động từ ngày 01/01/2022 đến 30/06/2022

Đơn vị tính: VND

Chỉ tiêu	Mã số	Lũy kế từ đầu năm đến cuối quý này	Lũy kế từ đầu năm đến cuối quý trước
I. Lưu chuyển tiền từ hoạt động kinh doanh			
1. Lợi nhuận trước thuế	01	551.466.428	2.991.702.695
2. Điều chỉnh cho các khoản			
Khấu hao tài sản cố định	02	12.567.223.027	14.408.866.720
Các khoản dự phòng	03	(2.021.412.177)	(15.117.130.909)
Lãi, lỗ chênh lệch tỷ giá hối đoái chưa thực hiện	4		-
Lãi, lỗ từ hoạt động đầu tư	05	-	(2.225.952.086)
Chi phí lãi vay	06	9.903.805.374	8.699.467.770
3. Lợi nhuận từ hoạt động kinh doanh trước thay	08	21.001.082.652	8.756.954.190
Biến động các khoản phải thu	09	(71.963.790.498)	53.244.270.655
Biến động hàng tồn kho	10	(68.212.119.664)	(77.615.010.718)
Biến động các khoản phải trả (không kể lãi vay phải trả, thuế thu nhập doanh nghiệp phải nộp)	11	90.942.295.128	19.031.203.766
Biến động chi phí trả trước	12	(16.413.925.941)	1.779.751.866
Tiền lãi vay đã trả	13	(9.862.979.710)	(9.602.533.949)
Thuế thu nhập doanh nghiệp đã nộp	14	(1.387.699.864)	(816.206.600)
Tiền thu khác từ hoạt động kinh doanh	15	-	-
Tiền chi khác từ hoạt động kinh doanh	16	(462.300.000)	(454.800.000)
Lưu chuyển tiền thuần từ hoạt động kinh doanh	20	(56.359.437.897)	(5.676.370.790)
II. Lưu chuyển tiền từ hoạt động đầu tư			
Tiền chi để mua sắm, xây dựng TSCĐ và TSDH			
1. khác	21	(52.976.286.174)	(15.748.999.244)
Tiền thu từ thanh lý, nhượng bán TSCĐ và TSDH			
2. khác	22	-	-
Tiền chi gửi các khoản tiền gửi ngân hàng có kỳ hạn			
3. hạn	23	(1.310.338.910)	(1.573.208.753)
Tiền thu các khoản tiền gửi ngân hàng có kỳ hạn			
4. hạn	24	-	-
Tiền chi đầu tư góp vốn vào đơn vị khác			
5. khác	25	-	-
Tiền thu hồi đầu tư góp vốn vào các đơn vị khác			
6. khác	26	-	-
Tiền thu lãi cho vay, cổ tức và lợi nhuận được chia			
7. khác	27	747.441.118	1.947.768.133
Lưu chuyển tiền thuần từ hoạt động đầu tư	30	(53.539.183.966)	(15.374.439.864)
III. Lưu chuyển tiền từ hoạt động tài chính			
Tiền thu từ phát hành cổ phiếu, nhận vốn góp của chủ sở hữu			
1. khác	31	-	-
Tiền chi trả vốn góp cho các chủ sở hữu, mua lại cổ phiếu của doanh nghiệp đã phát hành			
2. khác	32	-	-
Tiền thu từ đi vay			
3. khác	33	274.641.173.110	244.046.011.764
Tiền trả nợ gốc vay			
4. khác	34	(175.789.772.704)	(215.105.974.792)
Tiền chi trả nợ thuê tài chính			
5. khác	35	-	-
Cổ tức, lợi nhuận đã trả cho chủ sở hữu			
6. khác	36	(21.093.025)	(16.009.906.700)

BÁO CÁO LƯU CHUYỂN TIỀN TỆ HỢP NHẤT*(Theo phương pháp gián tiếp)*

kỳ hoạt động từ ngày 01/01/2022 đến 30/06/2022

Đơn vị tính: VND

Chi tiêu	Mã số	Lũy kế từ đầu năm đến cuối quý này	Lũy kế từ đầu năm đến cuối quý trước
<i>Lưu chuyển tiền thuần từ hoạt động tài chính</i>	40	98.830.307.381	12.930.130.272
<i>Lưu chuyển tiền thuần trong kỳ (50=20+30+40)</i>	50	(11.068.314.482)	(8.120.680.382)
<i>Tiền và tương đương tiền đầu kỳ</i>	60	17.339.255.336	39.037.400.860
<i>Ảnh hưởng của thay đổi tỷ giá hối đoái quy đổi ngoại tệ</i>	61	-	-
<i>Tiền và tương đương tiền cuối kỳ (70+60+61)</i>	70	6.270.940.854	30.916.720.478


Hà Nội, ngày 18 tháng 07 năm 2022

CÔNG TY CỔ PHẦN VIMECO

Người lập

Kế toán trưởng

Tổng giám đốc

**Võ Thị Hải An****Mai Xuân Toàn****Đặng Văn Hiếu**

BẢN THUYẾT MINH BÁO CÁO TÀI CHÍNH HỢP NHẤT

cho kỳ hoạt động từ ngày 01/01/2022 đến 30/06/2022

(tiếp theo)

I. Đặc điểm hoạt động của doanh nghiệp

1. Hình thức sở hữu vốn

Công ty Cổ phần VIMECO, tên giao dịch là VIMECO JOINT STOCK COMPANY, gọi tắt là "Công ty", tiền thân là Công ty Cơ giới và Lắp máy được thành lập theo quyết định số 179/BXD-TCLĐ ngày 24/03/1997 của Bộ trưởng Bộ Xây dựng. Từ ngày 06/12/2002 Công ty Cơ giới và Lắp máy được chuyển thành Công ty Cổ phần Cơ giới lắp máy và Xây dựng theo quyết định số 1485/QĐ-BXD ngày 07/11/2002 của Bộ trưởng Bộ Xây dựng và Giấy chứng nhận đăng ký kinh doanh công ty cổ phần số 0103001651 do Sở Kế hoạch và Đầu tư Thành phố Hà Nội cấp. Công ty có 13 lần thay đổi giấy chứng nhận đăng ký kinh doanh.

Giấy chứng nhận đăng ký kinh doanh Công ty cổ phần thay đổi lần thứ 12 do Sở Kế hoạch và Đầu tư thành phố Hà Nội cấp ngày 13 tháng 11 năm 2018 về việc tăng vốn điều lệ của Công ty lên **200.000.000.000.đồng** (Hai trăm tỷ đồng)

Giấy chứng nhận đăng ký kinh doanh Công ty cổ phần thay đổi lần thứ 13 do Sở Kế hoạch và Đầu tư thành phố Hà Nội cấp ngày 23 tháng 01 năm 2019 về việc thay đổi người đại diện theo pháp luật của Công ty.

Cổ phiếu của Công ty đã được đăng ký niêm yết tại Trung tâm giao dịch chứng khoán Hà Nội với mã chứng khoán là VMC.

2. Lĩnh vực kinh doanh

Công ty hoạt động trong lĩnh vực xây lắp, kinh doanh bất động sản, sản xuất công nghiệp và giáo dục mầm non.

3. Ngành nghề kinh doanh

- Tư vấn đầu tư xây dựng: lập, quản lý các dự án đầu tư xây dựng; khảo sát xây dựng; giám sát thi công xây lắp, kiểm định chất lượng công trình; thí nghiệm. Tư vấn đấu thầu; tư vấn chuyển giao thiết bị công nghệ mới; thiết bị tự động hóa;
- Hoạt động kinh doanh bất động sản: Kinh doanh bất động sản và dịch vụ bất động sản; cho thuê văn phòng, khách sạn nhà chung cư. Quản lý, duy tu và khai thác các công trình hạ tầng kỹ thuật, khu đô thị, chung cư, văn phòng.
- Thi công xây lắp: san nền, xử lý nền đất yếu, thi công hạ tầng kỹ thuật các khu đô thị, khu công nghiệp, các công trình cấp thoát nước, xử lý nước và nước thải, đường dây và trạm điện có cấp điện áp tới 220K; thi công các hệ thống phòng cháy và chữa cháy; Xây dựng các công trình dân dụng, công nghiệp, giao thông (đường bộ các cấp, sân bay, cảng, bến cảng, cầu), bưu điện, các công trình đê kè, đập thủy lợi, thủy điện;
- Khai thác sản xuất, chế biến và kinh doanh vật liệu xây dựng: cát, đá, sỏi gạch, ngói xi măng, kính, tấm lợp, nhựa đường và các vật liệu xây dựng khác dùng trong xây dựng và trang trí nội ngoại thất; Kết cấu bê tông đúc sẵn, bê tông thương phẩm, vật tư, máy móc thiết bị, dây chuyền công nghệ, phương tiện vận tải;
- Gia công, lắp đặt, bảo dưỡng lắp đặt, sửa chữa, cho thuê các dây chuyền thiết bị công nghệ, kết cấu thép phục vụ cho các công trình dân dụng, công nghiệp, đường dây và trạm;
- Kinh doanh xuất khẩu, nhập khẩu: Vật liệu xây dựng các loại, vật tư máy móc, thiết bị, dây chuyền công nghệ, phương tiện vận tải;
- Kinh doanh dịch vụ giao nhận và vận chuyển hàng hoá;
- Kinh doanh giáo dục đào tạo công nhân các nghề cơ khí, sửa chữa thiết bị, xây dựng, điện dân dụng, điện công nghiệp, thiết bị điều hòa thông gió, thang máy; hệ thống điện nhẹ; đào tạo ngoại ngữ; giáo dục mầm non (chỉ hoạt động khi được cơ quan Nhà nước có thẩm quyền cho phép).

Địa chỉ: Lô E9 đường Phạm Hùng, Phường Trung Hòa, Quận Cầu Giấy, Thành phố Hà Nội

Điện thoại: 024 37 848 204

BẢN THUYẾT MINH BÁO CÁO TÀI CHÍNH HỢP NHẤT*cho kỳ hoạt động từ ngày 01/01/2022 đến 30/06/2022*

(tiếp theo)

4. Cấu trúc doanh nghiệp**Khái quát chung về công ty con:**

1. Công ty Cổ phần VIMECO Cơ khí và Thương mại (gọi tắt là 'Công ty') được thành lập và hoạt động theo Giấy chứng nhận đăng ký kinh doanh số 0102640834 do Sở kế hoạch và Đầu tư Thành phố Hà Nội cấp và thay đổi lần thứ hai ngày 03/03/2016.

Vốn điều lệ: **20.000.000.000 VND** (Hai mươi tỷ đồng)

Địa chỉ: Khu công nghiệp Cầu Bươu - Thanh Liệt - Thanh Trì - Hà Nội - Việt Nam

Điện thoại: (84) 024 36 886130 Fax: (84) 024 36 883812

Tỷ lệ lợi ích và quyền biểu quyết của công ty mẹ là 76,85%.

2. Công ty Cổ phần hệ thống giáo dục Quốc tế VIMECO (gọi tắt là 'Công ty') được thành lập và hoạt động theo Giấy chứng nhận đăng ký kinh doanh số 0109974057 do Sở kế hoạch và Đầu tư Thành phố Hà Nội cấp lần đầu ngày 22/04/2022.

Vốn điều lệ: **100.000.000.000 VND** (Một trăm tỷ đồng)

Địa chỉ: Tầng 2 và 3, Toà CT2 chung cư Vimeco, số 4 Nguyễn Chánh, Phường Trung Hoà, quận Cầu Giấy, thành phố Hà nội, Việt Nam

Điện thoại: (84) 024 22250930

Tỷ lệ lợi ích và quyền biểu quyết của công ty mẹ là 99,97%.

II. Kỳ kế toán, đơn vị tiền tệ sử dụng trong kế toán**1. Kỳ kế toán năm**

Kỳ kế toán năm của Công ty bắt đầu từ ngày 01/01 và kết thúc vào ngày 31/12 hàng năm.

2. Đơn vị tiền tệ sử dụng trong kế toán

Đơn vị tiền tệ sử dụng trong kế toán là đồng Việt Nam ("VND"), hạch toán theo phương pháp giá gốc, phù hợp với các quy định của Luật kế toán số 03/2003/QH11 ngày 17/06/2003 và Chuẩn mực kế toán số 01 – Chuẩn mực chung.

III. Chuẩn mực và Chế độ kế toán áp dụng**1. Chế độ kế toán áp dụng**

Công ty áp dụng Chế độ kế toán doanh nghiệp ban hành theo Thông tư số 200/2014/TT-BTC ngày 22/12/2014 của Bộ Tài chính.

2. Tuyên bố về việc tuân thủ Chuẩn mực kế toán và Chế độ kế toán

Báo cáo tài chính của Công ty được lập và trình bày phù hợp với các Chuẩn mực kế toán Việt Nam và Chế độ kế toán Việt Nam hiện hành.

3. Hình thức kế toán áp dụng

Công ty áp dụng hình thức ghi sổ trên máy vi tính, sử dụng phần mềm kế toán ANA.7.0. Đến thời điểm khoá sổ lập Báo cáo tài chính Công ty đã in đầy đủ Báo cáo tài chính, sổ kế toán tổng hợp và sổ kế toán chi tiết.

BẢN THUYẾT MINH BÁO CÁO TÀI CHÍNH HỢP NHẤT*cho kỳ hoạt động từ ngày 01/01/2022 đến 30/06/2022*

(tiếp theo)

IV. Các chính sách kế toán áp dụng**1. Cơ sở lập Báo cáo tài chính hợp nhất**

Báo cáo tài chính hợp nhất của Công ty Cổ phần VIMECO được lập trên cơ sở hợp nhất Báo cáo tài chính sản xuất kinh doanh của các Công ty Cổ phần mà Công ty nắm giữ cổ phần chi phối được lập tại ngày 31/12 hàng năm. Tất cả các nghiệp vụ và số dư giữa Công ty con với Công ty mẹ được loại bỏ khi hợp nhất Báo cáo tài chính.

Lợi ích của cổ đông thiểu số trong tài sản thuần của công ty con hợp nhất, được xác định là một chỉ tiêu riêng biệt tách khỏi phần vốn chủ sở hữu của cổ đông của Công ty. Lợi ích của cổ đông thiểu số bao gồm: giá trị các lợi ích của cổ đông thiểu số tại ngày hợp nhất kinh doanh ban đầu và phần lợi ích của cổ đông thiểu số trong sự biến động của tổng vốn chủ sở hữu kể từ ngày hợp nhất kinh doanh.

2. Nguyên tắc ghi nhận các khoản tiền và các khoản tương đương tiền

Tiền là chỉ tiêu tổng hợp phản ánh toàn bộ số tiền hiện có của doanh nghiệp tại thời điểm báo cáo, gồm tiền mặt tại quỹ của doanh nghiệp và tiền gửi ngân hàng không kỳ hạn, tiền gửi ngân hàng có kỳ hạn được ghi nhận và lập báo cáo theo đồng Việt Nam (VND), phù hợp với quy định tại Luật kế toán số 03/2003/QH11 ngày 17/06/2003.

Các khoản tiền có gốc ngoại tệ được quy đổi theo tỷ giá hối đoái giao dịch thực tế. Tại thời điểm kết thúc năm tài chính số dư các khoản tiền có gốc ngoại tệ được đánh giá lại theo tỷ giá hối đoái giao dịch bình quân trên thị trường ngoại tệ liên ngân hàng do ngân hàng Nhà nước Việt Nam công bố tại thời điểm khoá sổ lập Báo cáo tài chính.

3. Nguyên tắc ghi nhận hàng tồn kho

- Nguyên tắc ghi nhận hàng tồn kho

Hàng tồn kho được tính theo giá gốc.

Giá gốc hàng tồn kho bao gồm: Chi phí mua, chi phí chế biến và các chi phí liên quan trực tiếp khác phát sinh để có được hàng tồn kho ở địa điểm và trạng thái hiện tại.

- Phương pháp tính giá trị hàng tồn kho cuối kỳ: Phương pháp giá đích danh
- Phương pháp hạch toán hàng tồn kho: Phương pháp kê khai thường xuyên

4. Nguyên tắc ghi nhận và phương pháp khấu hao TSCĐ**4.1 Nguyên tắc ghi nhận TSCĐ hữu hình và khấu hao**

Tài sản cố định hữu hình được ghi nhận theo nguyên giá, được phản ánh trên Bảng cân đối kế toán theo các chỉ tiêu nguyên giá, hao mòn lũy kế và giá trị còn lại.

Việc ghi nhận Tài sản cố định hữu hình và Khấu hao tài sản cố định thực hiện theo Chuẩn mực kế toán số 03 - Tài sản cố định hữu hình, Quyết định số 15/2006/QĐ-BTC ngày 20/03/2006 của Bộ trưởng Bộ Tài chính và Thông tư số 45/2003/TT-BTC về ban hành Chế độ quản lý, sử dụng và trích khấu hao tài sản cố định.

Nguyên giá tài sản cố định hữu hình mua sắm bao gồm giá mua (trừ các khoản chiết khấu thương mại hoặc giảm giá), các khoản thuế và các chi phí liên quan trực tiếp đến việc đưa tài sản vào trạng thái sẵn sàng sử dụng.

Các chi phí phát sinh sau khi ghi nhận ban đầu TSCĐ hữu hình được ghi tăng nguyên giá của tài sản khi các chi phí này chắc chắn làm tăng lợi ích kinh tế trong tương lai. Các chi phí phát sinh không thoả mãn được điều kiện trên được công ty ghi nhận vào chi phí sản xuất kinh doanh trong kỳ.

BẢN THUYẾT MINH BÁO CÁO TÀI CHÍNH HỢP NHẤT*cho kỳ hoạt động từ ngày 01/01/2022 đến 30/06/2022*

(tiếp theo)

Nguyên giá tài sản cố định hữu hình tự xây dựng bao gồm giá thành thực tế của tài sản cố định hữu hình tự xây dựng và chi phí lắp đặt chạy thử.

Các chi phí phát sinh sau ghi nhận ban đầu TSCĐ hữu hình được ghi tăng nguyên giá của tài sản khi các chi phí này chắc chắn làm tăng lợi ích kinh tế trong tương lai. Các chi phí phát sinh không thoả mãn được điều kiện trên được Công ty ghi nhận vào chi phí sản xuất kinh doanh trong kỳ.

Công ty áp dụng phương pháp khấu hao đường thẳng đối với tài sản cố định hữu hình. Kế toán TSCĐ hữu hình được phân loại theo nhóm tài sản có cùng tính chất và mục đích sử dụng trong hoạt động sản xuất kinh doanh của Công ty gồm:

<u>Loại tài sản cố định</u>	<u>Thời gian khấu hao (năm)</u>
Nhà cửa vật kiến trúc	07 - 28
Máy móc, thiết bị	05 - 15
Phương tiện vận tải, thiết bị truyền dẫn	06 - 10
Thiết bị văn phòng	04 - 06
Tài sản khác	04

4.2 Nguyên tắc ghi nhận TSCĐ thuê tài chính và phương pháp khấu hao

Tài sản cố định thuê tài chính của Công ty là máy móc thiết bị và phương tiện vận tải, được ghi nhận là TSCĐ thuê tài chính theo hợp đồng thuê mua với Công ty Cho thuê tài chính Ngân hàng Đầu tư và Phát triển Việt Nam, phù hợp với quy định tại Chuẩn mực số 06 - Thuê tài sản. Quyền sở hữu tài sản có thể chuyển giao vào cuối thời hạn thuê.

5. Nguyên tắc ghi nhận các khoản đầu tư tài chính

Các khoản đầu tư tài chính dài hạn bao gồm:

Các khoản đầu tư dài hạn khác của công ty bao gồm mua công trái giáo dục và góp vốn vào các công ty: Công ty Cổ phần VIPACO, Công ty Cổ phần Đầu tư và Phát triển điện Bắc miền Trung, Công ty Cổ phần Nhân lực và Thương mại Vinaconex, Công ty Cổ phần Đá trắng Yên Bình ghi nhận theo giá gốc bắt đầu từ ngày mua.

Việc trích lập dự phòng giảm giá đầu tư dài hạn theo Thông tư số 89/2013/TT-BTC sửa đổi bổ sung Thông tư số 228/2009/TT-BTC hướng dẫn chế độ trích lập và sử dụng các khoản dự phòng giảm giá hàng tồn kho, tổn thất các khoản đầu tư tài chính, nợ phải thu khó đòi và bảo hành sản phẩm, hàng hóa, công trình xây lắp tại doanh nghiệp.

6. Nguyên tắc ghi nhận và vốn hoá các khoản chi phí đi vay**Nguyên tắc ghi nhận chi phí đi vay**

Các khoản vay ngắn hạn (dài hạn) của Công ty được ghi nhận theo hợp đồng, khế ước vay, phiếu thu, phiếu chi và chứng từ ngân hàng.

Chi phí đi vay được ghi nhận vào chi phí hoạt động tài chính. Riêng chi phí đi vay liên quan trực tiếp đến việc đầu tư xây dựng hoặc sản xuất tài sản dở dang được tính vào giá trị của tài sản đó (được vốn hoá) khi có đủ điều kiện quy định trong Chuẩn mực kế toán số 16 – Chi phí đi vay.

7. Nguyên tắc ghi nhận và vốn hoá các khoản chi phí trả trước dài hạn

Công cụ và dụng cụ: bao gồm các tài sản Công ty nắm giữ để sử dụng trong quá trình hoạt động kinh doanh bình thường, với nguyên giá của mỗi tài sản thấp hơn 30 triệu VNĐ và do đó không đủ điều kiện ghi nhận là tài sản theo Thông tư số 45/2013/TT-BTC ngày 25/7/2013 của Bộ Tài chính, hướng dẫn chế độ quản lý, sử dụng và trích khấu hao tài sản cố định. Nguyên giá của công cụ và dụng cụ được phân bổ theo phương pháp đường thẳng trong thời gian 3 năm.

BẢN THUYẾT MINH BÁO CÁO TÀI CHÍNH HỢP NHẤT*cho kỳ hoạt động từ ngày 01/01/2022 đến 30/06/2022*

(tiếp theo)

8. Nguyên tắc ghi nhận chi phí phải trả

Ghi nhận các khoản chi phí ước tính cho hoạt động sản xuất kinh doanh trong kỳ nhưng thực tế chưa phát sinh do chưa có số liệu quyết toán chính thức với đơn vị cung cấp hàng hóa, dịch vụ.

9. Nguyên tắc ghi nhận vốn chủ sở hữu

Vốn đầu tư của chủ sở hữu của Công ty được ghi nhận theo số vốn thực góp của chủ sở hữu.

Thặng dư vốn cổ phần được ghi nhận theo số chênh lệch lớn hơn giữa giá thực tế phát hành và mệnh giá cổ phiếu khi phát hành cổ phiếu.

Chênh lệch tỷ giá hối đoái phản ánh trên Bảng cân đối kế toán là chênh lệch tỷ giá hối đoái phát sinh hoặc đánh giá lại cuối kỳ của các khoản mục tiền tệ có gốc ngoại tệ của hoạt động đầu tư xây dựng cơ bản ở giai đoạn trước hoạt động, chưa hoàn thành đầu tư.

Lợi nhuận sau thuế chưa phân phối là số lãi từ hoạt động của doanh nghiệp sau khi trừ chi phí thuế TNDN của năm nay và tạm trích các quỹ đầu tư phát triển, quỹ dự phòng tài chính, quỹ khen thưởng, phúc lợi.

10. Nguyên tắc và phương pháp ghi nhận doanh thu

Doanh thu của công ty bao gồm doanh thu hoạt động xây lắp các công trình, doanh thu bán nhà và hạ tầng, sản xuất bê tông thương phẩm, đá xây dựng, gia công kết cấu thép, bán các sản phẩm, hàng hoá như máy móc thiết bị, sửa chữa thiết bị, gia công thép, doanh thu từ tiền lãi tiền gửi, lãi cho các đơn vị vay vốn và lãi cổ tức được chia.

Do các hợp đồng xây dựng của công ty quy định nhà thầu được thanh toán theo giá trị khối lượng, doanh thu xây lắp được xác định theo giá trị khối lượng được thực hiện, được khách hàng xác nhận bằng nghiệm thu, quyết toán, đã phát hành hoá đơn giá trị gia tăng, phù hợp với quy định tại chuẩn mực số 15 - "Hợp đồng xây dựng".

Doanh thu bán nhà và hạ tầng được ghi nhận sau khi đã bàn giao nhà, thanh lý hợp đồng, phát hành hoá đơn được khách hàng chấp nhận thanh toán phù hợp với 5 điều kiện ghi nhận doanh thu quy định tại Chuẩn mực số 14 - "Doanh thu và thu nhập khác".

Doanh thu sản xuất công nghiệp như bê tông, đá, gia công kết cấu thép được xác định theo giá trị sản phẩm xuất bán, được xác nhận bằng nghiệm thu, phát hành hoá đơn và được khách hàng chấp nhận thanh toán, phù hợp với 5 điều kiện ghi nhận doanh thu quy định tại Chuẩn mực số 14 - "Doanh thu và thu nhập khác".

Doanh thu bán hàng hoá, sản phẩm được xác định theo giá trị hợp lý của các khoản tiền đã thu hoặc sẽ thu được theo nguyên tắc dồn tích, ghi nhận khi chuyển giao hàng hoá cho khách hàng, phát hành hoá đơn và được khách hàng chấp nhận thanh toán, phù hợp với 5 điều kiện ghi nhận doanh thu quy định tại Chuẩn mực số 14 - "Doanh thu và thu nhập khác".

Doanh thu từ lãi tiền gửi, lãi cho vay, được ghi nhận trên cơ sở thời gian và lãi suất thực tế từng kỳ; doanh thu từ việc thu cổ tức được ghi nhận khi các bên tham gia góp vốn được quyền nhận lợi nhuận từ việc góp vốn, căn cứ vào biên bản họp hội đồng cổ đông của các công ty có vốn góp.

Các khoản lãi trả chậm được trình bày trên khoản mục "doanh thu chưa thực hiện", được ghi nhận vào doanh thu hoạt động tài chính khi đến hạn thu được khoản tiền lãi này.

Chi phí tài chính được ghi nhận trong Báo cáo kết quả hoạt động kinh doanh là tổng chi phí tài chính phát sinh trong kỳ, không bù trừ với doanh thu hoạt động tài chính, bao gồm chi phí lãi vay, chênh lệch tỷ giá...

11. Các nguyên tắc và phương pháp kế toán khác**11.1 Nguyên tắc ghi nhận các khoản phải thu, phải trả**

BẢN THUYẾT MINH BÁO CÁO TÀI CHÍNH HỢP NHẤT*cho kỳ hoạt động từ ngày 01/01/2022 đến 30/06/2022*

(tiếp theo)

Nguyên tắc xác định khoản phải thu khách hàng dựa theo Hợp đồng và ghi nhận theo Hoá đơn bán hàng xuất cho khách hàng.

Khoản trả trước cho người bán được hạch toán căn cứ vào phiếu chi, chứng từ ngân hàng và Hợp đồng kinh tế.

Nguyên tắc xác định khoản phải trả người bán dựa theo Hợp đồng, phiếu nhập kho và ghi nhận theo Hoá đơn bán hàng của bên bán.

Khoản người mua trả trước được ghi nhận căn cứ vào hợp đồng, phiếu thu, chứng từ ngân hàng.

Nguyên tắc trích lập dự phòng các khoản phải thu khó đòi dựa theo thời hạn thanh toán hợp đồng kinh tế.

Mức trích lập dự phòng cụ thể như sau:

- + 50% đối với khoản nợ phải thu quá hạn trên 1 năm.
- + 70% đối với khoản nợ phải thu quá hạn từ 2 năm đến trên 3 năm.
- + 100% đối với các khoản nợ trên 3 năm

11.2 Nguyên tắc ghi nhận chi phí xây dựng cơ bản dở dang

Các tài sản đang trong quá trình xây dựng phục vụ mục đích sản xuất, cho thuê, quản lý hoặc cho các mục đích khác được ghi nhận theo giá gốc. Chi phí này bao gồm các chi phí cần thiết để hình thành tài sản bao gồm chi phí xây lắp, thiết bị, chi phí khác và chi phí lãi vay có liên quan phù hợp với chính sách kế toán của Tổng Công ty. Các chi phí này sẽ được chuyển sang nguyên giá tài sản cố định theo giá tạm tính (nếu chưa có quyết toán được phê duyệt) khi các tài sản được bàn giao đưa vào sử dụng.

Theo qui định về quản lý đầu tư và xây dựng của Nhà nước, tùy theo phân cấp quản lý, giá trị quyết toán các công trình xây dựng cơ bản hoàn thành cần được các cơ quan có thẩm quyền phê duyệt. Do đó, giá trị cuối cùng về giá trị các công trình xây dựng cơ bản có thể thay đổi và phụ thuộc vào quyết toán được phê duyệt của các cơ quan có thẩm quyền.

11.3 Nguyên tắc ghi nhận các khoản vay ngắn hạn, dài hạn

Các khoản vay ngắn hạn, dài hạn được ghi nhận trên cơ sở các phiếu thu, chứng từ ngân hàng, các khế ước vay và các hợp đồng vay. Các khoản vay có thời hạn từ 1 năm tài chính trở xuống được Công ty ghi nhận là vay ngắn hạn. Các khoản vay có thời hạn trên 1 năm tài chính được Công ty ghi nhận là vay dài hạn.

11.4 Các nghĩa vụ về thuế***Thuế Giá trị gia tăng (GTGT)***

Doanh nghiệp áp dụng việc kê khai, tính thuế GTGT theo hướng dẫn của luật thuế hiện hành.

Công ty áp dụng mức thuế suất 10% đối với hoạt động chuyển quyền sử dụng đất, chuyển quyền thuê đất, kinh doanh bất động sản đầu tư, kết cấu thép, sản xuất đá và hoạt động xây lắp.

Thuế thu nhập doanh nghiệp

Công ty áp dụng mức thuế suất thuế thu nhập doanh nghiệp là 20% trên lợi nhuận chịu thuế theo qui định của Luật thuế Thu nhập doanh nghiệp hiện hành.

Việc xác định thuế Thu nhập doanh nghiệp của Công ty căn cứ vào các quy định hiện hành về thuế. Tuy nhiên những quy định này thay đổi theo từng thời kỳ và việc xác định sau cùng về thuế Thu nhập doanh nghiệp tùy thuộc vào kết quả kiểm tra của cơ quan thuế có thẩm quyền.

Thuế khác

Các loại thuế, phí khác doanh nghiệp thực hiện kê khai và nộp cho cơ quan thuế địa phương theo đúng quy định hiện hành của Nhà nước.

BẢN THUYẾT MINH BÁO CÁO TÀI CHÍNH HỢP NHẤT*cho kỳ hoạt động từ ngày 01/01/2022 đến 30/06/2022*

(tiếp theo)

11.5 Nguyên tắc ghi nhận giá vốn hàng bán

Giá vốn hàng bán được ghi nhận và tập hợp theo giá trị và số lượng thành phẩm, hàng hoá, vật tư xuất bán cho khách hàng, phù hợp với doanh thu ghi nhận trong kỳ.

Giá vốn dịch vụ được ghi nhận theo chi phí thực tế phát sinh để hoàn thành dịch vụ, phù hợp với doanh thu ghi nhận trong kỳ.

Giá vốn các công trình xây lắp được ghi nhận theo nguyên tắc:

Giá vốn trong kỳ = Chi phí SXKD dở dang đầu kỳ + Chi phí SXKD trong kỳ - Chi phí SXKD dở dang cuối kỳ

V. Thông tin bổ sung cho các khoản mục trình bày trong Bảng cân đối kế toán

1. Tiền và các khoản tương đương tiền	Số cuối kỳ VND	Số đầu năm VND
Tiền mặt tại quỹ	1.608.196.237	1.300.934.152
Công ty Cổ phần VIMECO	1.099.096.817	1.246.082.966
Công ty Cổ phần VIMECO Cơ khí và Thương mại	894.823	54.851.186
Công ty Cổ phần hệ thống giáo dục Quốc tế VIMECO	508.204.597	-
Tiền gửi ngân hàng	4.662.744.617	16.038.321.184
Công ty Cổ phần VIMECO	3.630.798.658	15.645.784.574
Công ty Cổ phần VIMECO Cơ khí và Thương mại	42.945.959	392.536.610
Công ty Cổ phần hệ thống giáo dục Quốc tế VIMECO	989.000.000	-
Tổng cộng	6.270.940.854	17.339.255.336
2. Đầu tư nắm giữ đến ngày đáo hạn		
2.1 Ngắn hạn	Số cuối kỳ VND	Số đầu năm VND
Ngân hàng Đầu tư và Phát triển Hà Thành	35.000.000.000	35.000.000.000
Ngân hàng Công thương Thăng Long	16.000.000.000	16.000.000.000
Ngân hàng Đầu tư và phát triển Hà Tây	25.958.540.425	24.648.201.515
<i>* Công ty CP VIMECO cơ khí và thương mại</i>	-	-
Tổng cộng	76.958.540.425	75.648.201.515
3. Phải thu khách hàng	Số cuối kỳ VND	Số đầu kỳ VND
Phải thu ngắn hạn của khách hàng	456.028.897.613	534.821.098.654
Trả trước cho người bán ngắn hạn	62.521.978.929	18.591.637.916
Tổng cộng	518.550.876.542	553.412.736.570

Mẫu số B 09 - DN

(Ban hành theo TT 200/2014/TT-BTC)

BẢN THUYẾT MINH BÁO CÁO TÀI CHÍNH HỢP NHẤT

cho kỳ hoạt động từ ngày 01/01/2022 đến 30/06/2022

(tiếp theo)

4. Các khoản phải thu ngắn hạn khác	Số cuối kỳ		Số đầu kỳ	
	VND		VND	
<i>Công ty CP Vimeco</i>	134.548.755.757		41.278.898.781	
Tạm ứng	94.795.879.817		23.631.149.978	
Phải thu lãi tiền gửi	1.580.312.313		1.779.623.657	
Phải thu khác	38.172.563.627		15.868.125.146	
<i>Công ty CP Vimeco cơ khí và thương mại</i>	8.165.138.308		5.824.739.363	
<i>Công ty Cổ phần hệ thống giáo dục Quốc tế VIMECO</i>	16.800.000		-	
Tổng cộng	142.730.694.065		47.103.638.144	
5. Hàng tồn kho	Số cuối kỳ		Số đầu kỳ	
	VND		VND	
Nguyên liệu, vật liệu	10.996.322.897		6.084.260.273	
Công ty Cổ phần VIMECO	10.581.795.337		5.674.654.688	
Công ty Cổ phần VIMECO Cơ khí và Thương mại	414.527.560		409.605.585	
Công cụ dụng cụ	336.451.040		185.902.578	
Công ty Cổ phần VIMECO	336.451.040		185.902.578	
Công ty Cổ phần VIMECO Cơ khí và Thương mại	-		-	
Chi phí sản xuất kinh doanh dở dang ngắn hạn	249.083.797.766		180.183.544.732	
Công ty Cổ phần VIMECO	226.335.498.222		154.168.583.153	
Công ty Cổ phần VIMECO Cơ khí và Thương mại	22.748.299.544		26.014.961.579	
Giá gốc hàng tồn kho	260.416.571.703		186.453.707.583	
Dự phòng giảm giá hàng tồn kho	-		-	
Giá trị thuần hàng tồn kho	260.416.571.703		186.453.707.583	
6. Phải thu dài hạn khác	Số cuối kỳ		Số đầu kỳ	
	Giá gốc VND	Giá trị có thể thu hồi VND	Giá gốc VND	Giá trị có thể thu hồi VND
Dự án Cáo Xanh Hà Khánh D	24.549.196.556	24.549.196.556	24.549.196.556	24.549.196.556
	24.549.196.556	24.549.196.556	24.549.196.556	24.549.196.556

BẢN THUYẾT MINH BÁO CÁO TÀI CHÍNH HỢP NHẤT

cho kỳ hoạt động từ ngày 01/01/2022 đến 30/06/2022

(tiếp theo)

8. Tăng, giảm tài sản cố định thuê tài chính

	Phương tiện vận tải VND	Máy móc thiết bị VND	Tổng cộng VND
Nguyên giá			
Số đầu kỳ	-	-	-
Số tăng trong kỳ	12.666.371.963	10.472.296.296	23.138.668.259
Số cuối kỳ	12.666.371.963	10.472.296.296	23.138.668.259
Giá trị hao mòn lũy kế			
Số đầu kỳ	-	-	-
Trích khấu hao trong kỳ	197.372.862	41.608.230	41.608.230
Số cuối kỳ	197.372.862	41.608.230	41.608.230
Giá trị còn lại			
Số đầu kỳ	-	-	-
Số cuối kỳ	12.468.999.101	10.430.688.066	22.899.687.167

9. Tăng, giảm bất động sản đầu tư

	Khu trường nghề cho thuê VND	Văn phòng cho thuê VND	Tổng cộng VND
Nguyên giá			
Số dư đầu kỳ	1.274.826.950	859.488.434	2.134.315.384
Phân loại lại			
Số dư cuối kỳ	1.274.826.950	859.488.434	2.134.315.384
Giá trị hao mòn lũy kế			
Số dư đầu kỳ	1.274.826.950	859.488.434	2.134.315.384
Trích khấu hao trong kỳ	-	-	-
Số dư cuối kỳ	1.274.826.950	859.488.434	2.134.315.384
Giá trị còn lại	-	-	-
Tại ngày đầu kỳ	-	-	-
Số dư cuối kỳ	-	-	-

10. Chi phí sản xuất kinh doanh dở dang dài hạn

	Số cuối kỳ		Số đầu kỳ	
	Giá gốc VND	Giá trị có thể thu hồi VND	Giá gốc VND	Giá trị có thể thu hồi VND
San nền cho diện tích 1,7 ha dự án Trụ sở Công ty Vimeco	9.001.562.600	9.001.562.600	9.001.562.600	9.001.562.600
	9.001.562.600	9.001.562.600	9.001.562.600	9.001.562.600

11. Chi phí xây dựng cơ bản dở dang

	Số cuối kỳ VND	Số đầu kỳ VND
XD Trạm base gia cố Đồng Nai	-	1.033.535.916
Xây dựng Trạm bê tông Quảng Ngãi GD 2	2.637.132.083	
Chi phí cải tạo trường Mầm Non Vimeco	2.022.048.945	
	4.659.181.028	1.033.535.916

BẢN THUYẾT MINH BÁO CÁO TÀI CHÍNH HỢP NHẤT

cho kỳ hoạt động từ ngày 01/01/2022 đến 30/06/2022

(tiếp theo)

12. Đầu tư dài hạn khác	Số cuối kỳ		Số đầu kỳ	
	VND		VND	
Công ty Cổ phần VIPACO	5.312.500.000		5.312.500.000	
Công ty Cổ phần Đầu tư và Phát triển Điện Bắc miền Trung	690.000.000		690.000.000	
Công ty Cổ phần Nhân lực và Thương mại Vinaconex	1.300.000.000		1.300.000.000	
Công ty Cổ phần Đá trắng Yên Bình	60.000.000		60.000.000	
Tổng cộng	7.362.500.000		7.362.500.000	
Dự phòng giảm giá đầu tư dài hạn	(5.372.500.000)		(5.372.500.000)	
Giá trị thuần đầu tư dài hạn	1.990.000.000		1.990.000.000	
13. Chi phí trả trước dài hạn	Số cuối kỳ		Số đầu kỳ	
	VND		VND	
Công cụ dụng cụ đã xuất dùng chờ phân bổ				
Số dư đầu kỳ	7.754.153.157		8.736.780.244	
Tăng trong kỳ	12.958.522.417		8.490.514.154	
Phân bổ trong kỳ	(4.569.238.180)		(9.473.141.241)	
Tổng cộng	16.143.437.394		7.754.153.157	
14. Thuế và các khoản phải thu/ nộp nhà nước	Số đầu kỳ		Số cuối kỳ	
	VND		VND	
14.1 Thuế GTGT được khấu trừ	0	23.795.635.598	29.235.613.944	5.439.978.346
	-	23.795.635.598	29.235.613.944	5.439.978.346
14.2 Thuế và các khoản phải thu NN	Số đầu kỳ		Số cuối kỳ	
	VND		VND	
Thuế TNDN hiện hành	281.947.884	219.985.150	1.387.699.864	1.449.662.598
	2.050.259.979	1.823.519.528	816.206.600	1.449.662.598
14.3 Thuế và các khoản phải nộp NN	Số đầu kỳ		Số cuối kỳ	
	VND		VND	
Thuế GTGT	6.197.691.241	2.546.134.091	7.542.135.101	1.201.690.231
Thuế TNDN	-	-	-	-
Thuế thu nhập cá nhân	320.347.401	674.017.941	808.053.188	186.312.154
Các loại thuế khác	8.696.048	6.000.000	6.000.000	8.696.048
	6.526.734.690	3.226.152.032	8.356.188.289	1.396.698.433

BẢN THUYẾT MINH BÁO CÁO TÀI CHÍNH HỢP NHẤT

cho kỳ hoạt động từ ngày 01/01/2022 đến 30/06/2022

(tiếp theo)

15. Chi phí phải trả	Số cuối kỳ	Số đầu kỳ		
	VND	VND		
<i>Công ty Cổ phần VIMECO</i>				
Chi phí phải trả thầu phụ thi công Dự án KĐT Bắc An Khánh	5.733.277.505	5.733.277.505		
Chi phí phải trả thầu phụ thi công dự án CT4	3.300.183.611	3.300.183.611		
Chi phí phải trả thầu phụ thi công dự án Đại lộ Hoà Bình - Quảng Ninh	10.399.643.218	-		
Chi phí phải trả thầu phụ thi công dự án Phan Thiết Dầu Giây	19.061.746.941	-		
Chi phí phải trả vật tư trạm BT Long Thành, BT Đăk Ba	6.858.683.333	-		
Lãi vay phải trả	299.841.072	2.240.020.525		
<i>Công ty Cổ phần VIMECO Cơ khí và Thương mại</i>	586.113.434	19.037.073		
Tổng cộng	46.239.489.114	11.292.518.714		
16. Các khoản phải trả, phải nộp ngắn hạn khác	Số cuối kỳ	Số đầu kỳ		
	VND	VND		
Các khoản phải trả bảo hiểm, KPCĐ	5.275.971.650	3.246.206.030		
Các khoản tạm ứng phải trả	988.565.351	1.685.849.628		
Nhận ký quỹ, ký cược ngắn hạn	1.011.235.940	1.011.235.940		
Các khoản phải trả, phải nộp khác	141.070.453	4.026.630.480		
Tổng cộng	7.416.843.394	9.969.922.078		
17. Vay và nợ thuê tài chính	Trong năm			
	Số cuối kỳ	Tăng	Giảm	Số đầu kỳ
17.1 Vay ngắn hạn	VND	VND	VND	VND
<i>Công ty CP Vimeco</i>				
NH Vietinbank CN Thăng Long	47.968.659.919	47.968.659.919	41.055.300.000	41.055.300.000
NH BIDV Hà Đông	158.414.468.607	110.901.230.975	61.299.034.418	108.812.272.050
NH BIDV Hà Thành	51.477.721.876	32.186.720.250	54.003.095.938	73.294.097.564
NH BIDV Cầu Giấy	8.206.730.100	4.166.324.400	-	4.040.405.700
<i>Công ty CP Vimeco CK&TM</i>				
Vay ngắn hạn ngân hàng, tổ chức	10.067.625.918	5.569.464.842	4.157.423.256	8.655.584.332
Vay các cá nhân	5.532.000.000	4.375.000.000	3.593.000.000	4.750.000.000
Nợ dài hạn đến hạn trả	30.185.458.578	19.455.620.042		10.729.838.536
Tổng cộng	311.852.664.998	224.623.020.428	164.107.853.612	251.337.498.182

BẢN THUYẾT MINH BÁO CÁO TÀI CHÍNH HỢP NHẤT

cho kỳ hoạt động từ ngày 01/01/2022 đến 30/06/2022

(tiếp theo)

17.2 Vay dài hạn ngân hàng

	Số cuối kỳ	Trong năm		Số đầu kỳ
	VND	Tăng VND	Giảm VND	VND
Công ty CP Vimeco				
NH BIDV Hà Đông	43.174.272.724	45.893.272.724	4.507.000.000	1.788.000.000
NH BIDV Hà Thành	12.764.410.288		2.767.946.506	15.532.356.794
NH MB Hoàng Quốc Việt	0	-	1.878.358.000	1.878.358.000
NH BIDV Cầu Giấy	4.298.696.000	-	1.769.000.000	6.067.696.000
Cty cho thuê tài chính BIDV-SUM	22.869.218.750	23.580.500.000	711.281.250	0
Công ty CP Vimeco CK&TM				
Ngân hàng TP bank CN Hà Nội	459.166.660		48.333.336	507.499.996
Nợ dài hạn đến hạn trả	(30.185.458.578)	(19.455.620.042)		(10.729.838.536)
Tổng cộng	53.380.305.844	50.018.152.682	11.681.919.092	15.044.072.254

18. Vốn chủ sở hữu**a) Bảng đối chiếu biến động của vốn chủ sở hữu**

Đơn vị tính: VND

Chỉ tiêu	Vốn đầu tư của chủ sở hữu	Thặng dư vốn cổ phần + Quỹ ĐTPT	Lợi nhuận sau thuế chưa phân phối	Tổng cộng
Số dư đầu kỳ trước	200.000.000.000	126.790.428.264	26.830.956.083	355.443.732.602
Tăng vốn trong năm trước	-	-	-	-
Lãi trong năm trước	-	-	3.612.072.856	3.612.072.856
Phân phối các quỹ	-	-	-	-
Thù lao HĐQT, Ban KS	-	-	-	-
Chia cổ tức	-	-	(10.000.000.000)	(10.000.000.000)
Giảm khác	-	-	-	-
Lợi ích của cổ đông không kiểm soát				56.040.222
Số dư đầu kỳ này	200.000.000.000	126.790.428.264	20.443.028.939	349.111.845.680
Tăng/giảm trong năm nay		(96.181.523.694)	96.181.523.694	-
Lãi trong năm nay	-	-	331.481.278	331.481.278
Thù lao HĐQT, Ban KS	-	-	-	-
Phân phối các quỹ	-	-	-	-
Chia cổ tức	-	-	-	-
Tăng/ Giảm khác				
Số dư cuối kỳ này	200.000.000.000	30.608.904.570	116.956.033.911	349.443.326.958

b) Chi tiết vốn đầu tư của chủ sở hữu

	Số cuối kỳ VND	Số đầu kỳ VND
Vốn góp của Tổng Công ty CP XNK&XD Việt Nam	102.818.000.000	102.818.000.000
Vốn góp của các cổ đông khác	97.182.000.000	97.182.000.000
Tổng cộng	200.000.000.000	200.000.000.000

BẢN THUYẾT MINH BÁO CÁO TÀI CHÍNH HỢP NHẤT

cho kỳ hoạt động từ ngày 01/01/2022 đến 30/06/2022

(tiếp theo)

c) Các giao dịch về vốn với các chủ sở hữu và phân phối cổ tức, chia lợi nhuận

	Số cuối kỳ VND	Số đầu kỳ VND
Vốn đầu tư của chủ sở hữu	-	-
Vốn góp đầu năm	200.000.000.000	200.000.000.000
Vốn góp tăng trong năm	-	-
Vốn góp giảm trong năm	-	-
Vốn góp cuối năm	200.000.000.000	200.000.000.000
Cổ tức, lợi nhuận đã chia	10.000.000.000	16.000.000.000

d) Cổ tức

Cổ tức đã công bố sau ngày kết thúc kỳ kế toán năm:	8%	5%
- Cổ tức đã công bố trên cổ phiếu phổ thông:	8%	5%

e) Cổ phiếu

	Số cuối kỳ VND	Số đầu kỳ VND
Số lượng cổ phiếu đăng ký phát hành	20.000.000	20.000.000
Số lượng cổ phiếu đã bán ra công chúng	20.000.000	20.000.000
- Cổ phiếu phổ thông	20.000.000	20.000.000
- Cổ phiếu ưu đãi	-	-
Số lượng cổ phiếu được mua lại	-	-
- Cổ phiếu phổ thông	-	-
- Cổ phiếu ưu đãi	-	-
Số lượng cổ phiếu đang lưu hành	20.000.000	20.000.000
- Cổ phiếu phổ thông	20.000.000	20.000.000
- Cổ phiếu ưu đãi	-	-

- Mệnh giá cổ phiếu đang lưu hành: 10.000 đồng

g) Quỹ đầu tư và phát triển

	Số cuối kỳ	Số tăng trong năm	Số giảm trong năm	Số đầu kỳ
Quỹ đầu tư phát triển	0	-	96.790.428.264	96.790.428.264
Tổng cộng	0	0	96.790.428.264	96.790.428.264

h) Quỹ khen thưởng và phúc lợi

	Số cuối kỳ	Số tăng trong năm	Số giảm trong năm	Số đầu kỳ
Quỹ khen thưởng, phúc lợi	40.509.390	-	462.300.000	502.809.390
Tổng cộng	40.509.390	0	462.300.000	502.809.390

Mẫu số B 09 - DN

(Ban hành theo TT 200/2014/TT-BTC)

BẢN THUYẾT MINH BÁO CÁO TÀI CHÍNH HỢP NHẤT

cho kỳ hoạt động từ ngày 01/01/2022 đến 30/06/2022

(tiếp theo)

VI. Thông tin bổ sung cho các khoản mục trình bày trong Báo cáo kết quả hoạt động kinh doanh**19. Doanh thu thuần bán hàng và cung cấp dịch vụ**

	Kỳ này	Kỳ trước
	VND	VND
Doanh thu cung cấp dịch vụ	9.685.331.443	12.780.029.696
Công ty Cổ phần VIMECO	7.751.150.443	11.962.475.058
<i>Dịch vụ đào tạo mầm non</i>	0	2.781.572.000
<i>Doanh thu các dịch vụ khác</i>	7.751.150.443	8.556.295.191
Công ty Cổ phần VIMECO Cơ khí và Thương mại	1.376.169.000	817.554.638
Công ty CP hệ thống giáo dục Quốc tế	558.012.000	0
Doanh thu hợp đồng xây lắp	179.970.684.446	117.744.137.220
Công ty Cổ phần VIMECO	157.570.298.580	117.744.137.220
Công ty Cổ phần VIMECO Cơ khí và Thương mại	22.400.385.866	
Doanh thu sản xuất công nghiệp	131.375.773.034	227.661.771.755
Công ty Cổ phần VIMECO	131.375.773.034	226.775.006.168
<i>Bê tông thương phẩm</i>	131.375.773.034	226.775.006.168
Công ty Cổ phần VIMECO Cơ khí và Thương mại	-	886.765.587
Tổng cộng	321.031.788.923	358.185.938.671

20. Doanh thu thuần về bán hàng và cung cấp dịch vụ

	Kỳ này	Kỳ trước
	VND	VND
Doanh thu thuần từ bán hàng, cung cấp dịch vụ	9.685.331.443	12.780.029.696
Doanh thu thuần hợp đồng xây dựng	179.970.684.446	117.744.137.220
Doanh thu thuần từ sản xuất công nghiệp	131.375.773.034	227.661.771.755
Tổng cộng	321.031.788.923	358.185.938.671
Các khoản giảm trừ doanh thu	-	-
Doanh thu thuần về bán hàng và cung cấp dịch vụ	321.031.788.923	358.185.938.671

21. Giá vốn hàng bán

	Kỳ này	Kỳ trước
	VND	VND
Giá vốn từ bán hàng và cung cấp dịch vụ	4.507.630.376	7.389.653.795
Giá vốn hợp đồng xây lắp	160.958.008.751	119.929.076.431
Giá vốn sản xuất công nghiệp	131.321.001.582	214.564.010.938
Tổng cộng	296.786.640.709	341.882.741.164

Mẫu số B 09 - DN

(Ban hành theo TT 200/2014/TT-BTC)

BẢN THUYẾT MINH BÁO CÁO TÀI CHÍNH HỢP NHẤT*cho kỳ hoạt động từ ngày 01/01/2022 đến 30/06/2022*

(tiếp theo)

22. Doanh thu hoạt động tài chính	Kỳ này VND	Kỳ trước VND
Lãi tiền gửi ngân hàng, ký quỹ	1.858.654.750	2.095.952.086
Thu lãi cổ tức	-	130.000.000
Tổng cộng	1.858.654.750	2.225.952.086
23. Chi phí tài chính	Kỳ này VND	Kỳ trước VND
Lãi vay	9.903.805.374	8.699.467.770
Tổng cộng	9.903.805.374	8.699.467.770
24. Chi phí bán hàng	Kỳ này VND	Kỳ trước VND
Hoàn nhập chi phí bảo hành sản phẩm - dự án CT4	(4.570.929.936)	(17.588.371.571)
Tổng cộng	(4.570.929.936)	(17.588.371.571)
25. Chi phí quản lý doanh nghiệp	Kỳ này VND	Kỳ trước VND
Chi phí nhân viên quản lý	12.772.523.641	13.351.432.732
Chi phí vật liệu quản lý	1.283.415.821	627.214.853
Chi phí khấu hao TSCĐ	1.201.893.452	1.471.293.364
Thuế, phí và lệ phí	3.000.000	3.000.000
Chi phí dự phòng	(867.508.650)	367.806.364
Chi phí bằng tiền khác	5.973.554.923	8.491.107.193
Tổng cộng	20.366.879.187	24.311.854.506
26. Thu nhập khác	Kỳ này VND	Kỳ trước VND
Thanh lý tài sản cố định	77.314.815	-
Các khoản thu nhập khác	145.003.308	1.238.068.091
Tổng cộng	222.318.123	1.238.068.091
27. Chi phí khác	Kỳ này VND	Kỳ trước VND
Chi phí khác	74.900.034	1.352.564.284
Tổng cộng	74.900.034	1.352.564.284

Mẫu số B 09 - DN

(Ban hành theo TT 200/2014/TT-BTC)

BẢN THUYẾT MINH BÁO CÁO TÀI CHÍNH HỢP NHẤT

cho kỳ hoạt động từ ngày 01/01/2022 đến 30/06/2022

(tiếp theo)

28. Lợi ích của cổ đông thiểu số	Kỳ này	Kỳ trước
	VND	VND
Nguồn vốn kinh doanh	4.631.000.000	4.631.000.000
Quỹ đầu tư phát triển	183.475.637	183.475.637
Lợi nhuận sau thuế chưa phân phối	-2.905.378.653	-2.936.087.160
Tổng cộng	1.909.096.984	1.878.388.477

29. Lãi cơ bản trên cổ phiếu	Kỳ này	Kỳ trước
	VND	VND
Lợi nhuận kế toán sau thuế thu nhập doanh nghiệp	300.772.771	1.038.065.683
+ Lợi nhuận hoặc lỗ phân bổ cho cổ đông sở hữu cổ phiếu phổ thông	300.772.771	1.038.065.683
+ Cổ phiếu phổ thông đang lưu hành bình quân trong kỳ	20.000.000	20.000.000
+ Lãi cơ bản trên cổ phiếu	15	52

VII. Những thông tin khác

30. Thông tin so sánh

Là số liệu được lấy từ Báo cáo tài chính hợp nhất 6 tháng đầu năm 2021 và Báo cáo tài chính năm 2021 của Công ty Cổ phần VIMECO đã được kiểm toán bởi Công ty TNHH Ernst & Young Việt Nam - CN Hà nội


Hà Nội, ngày 18 tháng 07 năm 2022


CÔNG TY CỔ PHẦN VIMECO

Tổng giám đốc

Người lập

Kế toán trưởng



Võ Thị Hải An

Mai Xuân Toàn

Đặng Văn Hiếu

