

**BẢNG CÂN ĐỐI KẾ TOÁN**

Quý 2 năm 2022

Tại ngày 30 tháng 06 năm 2022

Đơn vị tính: VNĐ

Tài sản	Mã số	Thuyết minh	Số cuối quý	Số đầu năm
1	2	3	4	5
<b>A - Tài sản ngắn hạn</b>	<b>100</b>		<b>220,882,168,995</b>	<b>281,042,800,361</b>
<b>I. Tiền và các khoản tương đương tiền</b>	<b>110</b>		<b>5,565,213,649</b>	<b>4,529,209,991</b>
1. Tiền	111	V.01	5,565,213,649	4,529,209,991
2. Các khoản tương đương tiền	112			
<b>II. Các khoản phải thu ngắn hạn</b>	<b>130</b>		<b>159,625,763,357</b>	<b>222,331,837,375</b>
1. Phải thu ngắn hạn của khách hàng	131		156,801,112,842	228,840,031,305
2. Trả trước cho người bán	132		733,259,120	179,543,350
3. Phải thu nội bộ ngắn hạn	133			
4. Phải thu về cho vay ngắn hạn	135			
5. Phải thu ngắn hạn khác	136	V.02	10,390,199,452	5,300,000,000
6. Dự phòng phải thu ngắn hạn khó đòi (*)	139		(8,298,808,057)	(11,987,737,280)
<b>III. Hàng tồn kho</b>	<b>140</b>	V.03	<b>54,033,633,861</b>	<b>53,637,344,732</b>
1. Hàng tồn kho	141		54,033,633,861	53,637,344,732
2. Dự phòng giảm giá hàng tồn kho (*)	149			
<b>IV. Tài sản ngắn hạn</b>	<b>150</b>		<b>1,657,558,128</b>	<b>544,408,263</b>
1. Chi phí trả trước ngắn hạn	151	V.04	532,005,001	544,408,263
2. Thuế GTGT được khấu trừ	152		1,125,553,127	
3. Thuế và các khoản phải thu Nhà nước	153		-	
4. Tài sản ngắn hạn khác	155			
<b>B - Tài sản dài hạn</b>	<b>200</b>		<b>112,917,616,341</b>	<b>113,522,226,992</b>
<b>I. Các khoản phải thu dài hạn</b>	<b>210</b>			
1. Phải thu dài hạn của khách hàng	211			
2. Phải thu nội bộ dài hạn	213			
3. Phải thu về cho vay dài hạn	214			
4. Phải thu dài hạn khác	215			
5. Dự phòng phải thu dài hạn khó đòi (*)	219			
<b>II. Tài sản cố định</b>	<b>220</b>		<b>99,170,123,841</b>	<b>113,354,005,239</b>
1. Tài sản cố định hữu hình	221	V.12	99,170,123,841	113,310,618,591
- Nguyên giá	222		312,932,872,080	312,966,872,080
- Giá trị hao mòn lũy kế (*)	223		(213,762,748,239)	(199,656,253,489)
2. Tài sản cố định thuê tài chính	224			
- Nguyên giá	225			
- Giá trị hao mòn lũy kế (*)	226			
3. Tài sản cố định vô hình	227	V.13	0	43,386,648
- Nguyên giá	228		681,600,000	681,600,000
- Giá trị hao mòn lũy kế (*)	229		(681,600,000)	(638,213,352)
<b>III. Tài sản dở dang dài hạn</b>	<b>240</b>		<b>13,710,767,863</b>	<b>110,920,686</b>
1. Chi phí sản xuất kinh doanh dài hạn	241			
2. Chi phí xây dựng cơ bản dở dang	242		13,710,767,863	110,920,686
<b>IV. Đầu tư tài chính dài hạn</b>	<b>250</b>		<b>0</b>	<b>0</b>
1. Đầu tư vào công ty con	251			
2. Đầu tư vào công ty liên kết, liên doanh	252	V.5		0
3. Đầu tư góp vốn vào đơn vị khác	253			
4. Dự phòng đầu tư tài chính dài hạn	254			
5. Đầu tư nắm giữ đến ngày đáo hạn	255			
<b>IV. Tài sản dài hạn khác</b>	<b>260</b>		<b>36,724,637</b>	<b>57,301,067</b>
1. Chi phí trả trước dài hạn	261		36,724,637	57,301,067

Tài sản	Mã số	Thuyết minh	Số cuối quý	Số đầu năm
2. Tài sản dài hạn khác	268			
<b>Tổng cộng tài sản (270=100+200)</b>	<b>270</b>		<b>333,799,785,336</b>	<b>394,565,027,353</b>
<b>C - Nợ phải trả</b>	<b>300</b>		<b>226,152,749,144</b>	<b>284,028,643,923</b>
<b>I. Nợ ngắn hạn</b>	<b>310</b>		<b>218,731,431,368</b>	<b>281,128,643,923</b>
1. Phải trả người bán ngắn hạn	311		36,351,372,375	87,626,772,845
2. Người mua trả tiền trước	312		126,933,800	19,895,000
3. Thuế và các khoản phải nộp Nhà nước	313	V.7	1,970,504,728	2,316,826,419
4. Phải trả người lao động	314		25,961,783,164	25,516,841,364
5. Chi phí phải trả ngắn hạn	315	V.8	740,561,364	830,389,113
6. Phải trả nội bộ ngắn hạn	316			
7. Phải trả ngắn hạn khác	319	V.9	8,450,061,325	1,505,048,774
8. Vay và nợ thuê tài chính ngắn hạn	320	V.06.1, V.06.2	141,031,059,512	161,262,390,408
9. Dự phòng phải trả ngắn hạn	321			
10. Quỹ khen thưởng, phúc lợi	322		4,099,155,100	2,050,480,000
<b>II. Nợ dài hạn</b>	<b>330</b>		<b>7,421,317,776</b>	<b>2,900,000,000</b>
1. Phải trả người bán dài hạn	331			
2. Người mua trả tiền trước dài hạn	332			
3. Chi phí phải trả dài hạn	333			
4. Phải trả nội bộ về vốn kinh doanh	334			
5. Phải trả nội bộ dài hạn	335			
6. Phải trả dài hạn khác	337			
7. Vay và nợ thuê tài chính dài hạn	338	V.06.3	7,421,317,776	2,900,000,000
8. Thuế thu nhập hoãn lại phải trả	341			
9. Dự phòng phải trả dài hạn	342			
<b>D - Vốn chủ sở hữu</b>	<b>400</b>		<b>107,647,036,192</b>	<b>110,536,383,430</b>
<b>I. Vốn chủ sở hữu</b>	<b>410</b>	V.14	<b>107,647,036,192</b>	<b>110,536,383,430</b>
1. Vốn góp của chủ sở hữu	411		60,000,000,000	60,000,000,000
2. Thặng dư cổ phần vốn	412		6,822,153,091	6,822,153,091
3. Vốn khác của chủ sở hữu	414		28,692,249,838	28,692,249,838
4. Cổ phiếu quỹ (*)	415			
5. Chênh lệch đánh giá lại tài sản	416			
6. Chênh lệch tỷ giá hối đoái	417			
7. Quỹ đầu tư phát triển	418		4,035,561,401	3,135,561,401
8. Quỹ hỗ trợ sắp xếp doanh nghiệp	419			
9. Quỹ khác thuộc vốn chủ sở hữu	420		1,678,000,000	1,678,000,000
10. Lợi nhuận sau thuế chưa phân phối	421		6,419,071,862	10,208,419,100
<b>II. Nguồn kinh phí và quỹ khác</b>	<b>430</b>			
1. Nguồn kinh phí	431			
2. Nguồn kinh phí đã hình thành TSCĐ	432			
<b>Tổng cộng nguồn vốn (440=300+400)</b>	<b>440</b>		<b>333,799,785,336</b>	<b>394,565,027,353</b>


Lập, ngày 19 tháng 07 năm 2022

Người lập biểu  
(Ký, họ tên)



Trần Thị Liên

Kế toán trưởng  
(Ký, họ tên)



Dương Minh Tuấn

Giám đốc  
(Ký, họ tên, đóng dấu)



Trần Ngọc Hưng

**BÁO CÁO KẾT QUẢ HOẠT ĐỘNG KINH DOANH**  
Quý 2 năm 2022

CHỈ TIÊU	Mã số	Thuyết minh	Quý 2		Luỹ kế từ đầu năm đến cuối quý này	
			Năm 2022	Năm 2021	Năm 2022	Năm 2021
1	2	3	4	5	6	7
1. Doanh thu bán hàng và cung cấp dịch vụ	01	V.15	113,287,429,460	138,450,634,583	232,748,997,680	271,227,331,757
2. Các khoản giảm trừ doanh thu	02					
3. Doanh thu thuần về bán hàng và cung cấp dịch vụ (10=01-02)	10	V.15	113,287,429,460	138,450,634,583	232,748,997,680	271,227,331,757
4. Giá vốn hàng bán	11	V.18	103,658,086,046	128,306,835,379	212,585,529,459	250,497,750,918
5. Lợi nhuận gộp về bán hàng và cung cấp dịch vụ (20=10-11)	20		9,629,343,414	10,143,799,204	20,163,468,221	20,729,580,839
6. Doanh thu hoạt động tài chính	21	V.16	117,723,563	4,511,169	120,190,952	6,801,842
7. Chi phí tài chính	22	V.17	2,368,652,465	3,157,565,551	4,848,207,538	6,377,429,621
- Trong đó: Chi phí lãi vay	23		2,368,652,465	3,157,123,951	4,848,207,538	6,376,988,021
8. Chi phí bán hàng	24		2,233,687,509	1,621,346,944	4,481,487,822	3,933,085,600
9. Chi phí quản lý doanh nghiệp	25		674,418,669	3,248,099,262	3,015,850,492	5,761,136,427
10. Lợi nhuận thuần từ hoạt động kinh doanh {30=20+(21-22)-(24+25)}	30		4,470,308,334	2,121,298,616	7,938,113,321	4,664,731,033
11. Thu nhập khác	31		78,259,475	84,429,683	132,363,961	161,783,945
12. Chi phí khác	32		18,410,000	45,233,297	35,126,837	71,028,821
13. Lợi nhuận khác (40=31-32)	40		59,849,475	39,196,386	97,237,124	90,755,124
14. Tổng lợi nhuận kế toán trước thuế (50=30+40)	50		4,530,157,809	2,160,495,002	8,035,350,445	4,755,486,157
15. Chi phí thuế TNDN hiện hành	51	V.19	910,440,056	437,499,000	1,616,278,583	961,897,231
16. Chi phí thuế TNDN hoãn lại	52					
17. Lợi nhuận sau thuế thu nhập doanh nghiệp (60=50-51-52)	60		3,619,717,753	1,722,996,002	6,419,071,862	3,793,588,926
18. Lãi cơ bản trên cổ phiếu (*)	70	đồng	603	287	1,070	632
19. Lãi suy giảm trên cổ phiếu (*)	71	đồng	603	287	1,070	632

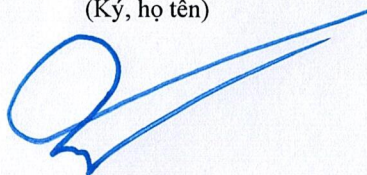
Lập, ngày 19 tháng 07 năm 2022

Người lập biểu  
(Ký, họ tên)



Trần Thị Liên

Kế toán trưởng  
(Ký, họ tên)



Dương Minh Tuấn

Giám đốc  
(Ký, họ tên, đóng dấu)




Trần Ngọc Hưng

**BÁO CÁO LƯU CHUYỂN TIỀN TỆ**  
(Theo phương pháp gián tiếp)  
Quý 2 năm 2022

Đơn vị tính: VND

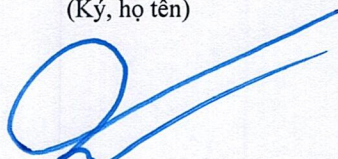
Chỉ tiêu	Mã số	Thuyết minh	Luỹ kế từ đầu năm đến cuối quý này	
			Năm nay	Năm trước
1	2	3	4	5
<b>I. Lưu chuyển tiền từ hoạt động kinh doanh</b>				
<b>1. Lợi nhuận trước thuế</b>	<b>01</b>		<b>8,035,350,445</b>	<b>4,755,486,157</b>
<b>2. Điều chỉnh cho các khoản</b>				
- Khấu hao TSCĐ và BĐSĐT	02		14,183,881,398	15,525,116,885
- Các khoản dự phòng	03		(3,688,929,223)	236,047,557
- Lãi lỗ từ hoạt động đầu tư	05		(121,116,878)	(5,723,842)
- Chi phí lãi vay	06		4,848,207,538	6,376,988,021
<b>3. Lợi nhuận từ hoạt động kinh doanh trước thay đổi vốn lưu động</b>	<b>08</b>		<b>23,257,393,280</b>	<b>26,887,914,778</b>
- Tăng, giảm các khoản phải thu	09		65,269,450,114	(12,211,863,485)
- Tăng, giảm hàng tồn kho	10		(396,289,129)	1,446,521,200
- Tăng, giảm các khoản phải trả (không kể lãi vay phải trả, thuế	11		(51,879,232,236)	3,410,745,114
- Tăng, giảm chi phí trả trước	12		32,979,692	1,204,968,981
- Tiền lãi vay đã trả	14		(4,878,166,871)	(6,432,818,542)
- Thuế TNDN đã nộp	15		(1,148,232,244)	(1,891,223,616)
- Tiền chi cho các hoạt động kinh doanh	17		(59,744,000)	(1,047,500,000)
<b>Lưu chuyển tiền thuần từ hoạt động kinh doanh</b>	<b>20</b>		<b>30,198,158,606</b>	<b>11,366,744,430</b>
<b>II. Lưu chuyển tiền từ hoạt động đầu tư</b>				
1. Tiền chi để mua sắm, xây dựng TSCĐ và các tài sản dài hạn khác	21		(13,572,332,780)	(474,520,909)
2. Tiền thu từ thanh lý, nhượng bán TSCĐ và các tài sản dài hạn khác	22			
3. Tiền chi cho vay, mua các công cụ nợ của đơn vị khác	23		-	(5,900,000,000)
4. Tiền thu hồi đầu tư góp vốn vào đơn vị khác	26		-	-
5. Tiền thu lãi cho vay, cổ tức và lợi nhuận được chia	27		120,190,952	5,723,842
<b>Lưu chuyển tiền thuần từ hoạt động đầu tư</b>	<b>30</b>		<b>(13,452,141,828)</b>	<b>(6,368,797,067)</b>
<b>III. Lưu chuyển tiền từ hoạt động tài chính</b>				
1. Tiền thu từ đi vay	33		267,610,615,433	238,048,872,871
2. Tiền trả nợ gốc vay	34		(283,320,628,553)	(241,340,627,176)
3. Cổ tức, lợi nhuận đã trả cho chủ sở hữu	36			
<b>Lưu chuyển tiền thuần từ hoạt động tài chính</b>	<b>40</b>		<b>(15,710,013,120)</b>	<b>(3,291,754,305)</b>
<b>Lưu chuyển tiền thuần trong kỳ (50=20+30+40)</b>	<b>50</b>		<b>1,036,003,658</b>	<b>1,706,193,058</b>
<b>Tiền và tương đương tiền đầu kỳ</b>	<b>60</b>		<b>4,529,209,991</b>	<b>1,194,545,232</b>
<b>Tiền và tương đương tiền cuối kỳ (70=50+60+61)</b>	<b>70</b>		<b>5,565,213,649</b>	<b>2,900,738,290</b>

Người lập biểu  
(Ký, họ tên)



Trần Thị Liên

Kế toán trưởng  
(Ký, họ tên)



Dương Minh Tuấn

Lập, ngày 19 tháng 07 năm 2022



## BẢN THUYẾT MINH BÁO CÁO TÀI CHÍNH CHỌN LỌC

Quý 2 năm 2022

### I ĐẶC ĐIỂM HOẠT ĐỘNG CỦA DOANH NGHIỆP

#### 1 Hình thức sở hữu vốn :

Công ty cổ phần Vicem bao bì Bút Sơn được thành lập theo QĐ số 431/QĐ- BXD , ngày 14/ 4/ 2003 của Bộ trưởng Bộ xây dựng về việc: " Chuyển Xí nghiệp bao bì xi măng Nam Định thuộc Công ty xi măng Bút Sơn - Tổng công ty xi măng Việt Nam, thành Công ty Cổ phần". Công ty đã được đổi tên là Công ty Cổ phần Vicem bao bì Bút Sơn theo nghị quyết Đại hội cổ đông ngày 30/3/2011 và Giấy chứng nhận đăng ký doanh nghiệp Công ty Cổ phần thay đổi lần thứ 8 số 0600312071 ngày 03/04/2017 do Sở Kế hoạch và Đầu tư tỉnh Nam Định cấp.

Cổ đông chính của Công ty là Tổng công ty công nghiệp xi măng Việt Nam, nắm giữ 34,29% cổ phần.

Trụ sở chính của công ty : Km 2 đường Văn Cao - Thành phố Nam Định - Tỉnh Nam Định

#### 2 Lĩnh vực kinh doanh : Sản xuất công nghiệp

#### 3 Ngành nghề kinh doanh : Sản xuất kinh doanh bao bì các loại và sản phẩm từ nhựa, giấy

### II KỲ KẾ TOÁN, ĐƠN VỊ TIỀN TỆ SỬ DỤNG TRONG KẾ TOÁN

#### 1 Kỳ kế toán năm : bắt đầu từ ngày 01/01 kết thúc vào ngày 31/12

#### 2 Đơn vị tiền tệ sử dụng trong kế toán : VNĐ

### III CHUẨN MỰC VÀ CHẾ ĐỘ KẾ TOÁN ÁP DỤNG

#### 1 Chế độ kế toán áp dụng :

Công ty áp dụng chế độ kế toán Việt Nam ban hành theo Thông tư số 200/2014/TT/BTC ngày 22/12/2014 của Bộ Tài chính hướng dẫn Chế độ kế toán doanh nghiệp.

#### 2 Tuyên bố về việc tuân thủ Chuẩn mực kế toán và Chế độ kế toán :

Báo cáo tài chính được lập và trình bày phù hợp với Chuẩn mực và Chế độ kế toán Việt Nam.

#### 3 Hình thức kế toán áp dụng : Nhật ký chung trên máy tính

### IV CÁC CHÍNH SÁCH KẾ TOÁN ÁP DỤNG

Báo cáo tài chính giữa niên độ của Công ty được lập theo hướng dẫn của Thông tư số 200/2014/TT-BTC ngày 22/12/2014 của Bộ Tài chính. Báo cáo tài chính năm gần nhất (năm 2014) của Công ty được lập theo Quyết định số 15/2006/QĐ-BTC ngày 20/3/2006 của Bộ Tài chính.

#### 1 Nguyên tắc ghi nhận các khoản tiền và tương đương tiền

Các nghiệp vụ kinh tế phát sinh bằng ngoại tệ được quy đổi ra đồng Việt Nam theo tỷ giá giao dịch thực tế tại thời điểm phát sinh nghiệp vụ. Tại thời điểm lập Báo cáo tài chính, các khoản mục tiền tệ có gốc ngoại tệ được quy đổi theo tỷ giá mua ngoại tệ của Ngân hàng thương mại nơi Công ty mở tài khoản ngoại tệ.

Chênh lệch tỷ giá thực tế phát sinh trong kỳ và chênh lệch tỷ giá do đánh giá lại số dư các khoản mục tiền tệ tại thời điểm cuối năm được kết chuyển vào doanh thu hoặc chi phí tài chính trong năm tài chính.

Tiền và các khoản tương tiền bao gồm tiền mặt tại quỹ, tiền gửi ngân hàng (không kỳ hạn).

Các khoản đầu tư ngắn hạn không quá 3 tháng có khả năng chuyển đổi dễ dàng thành tiền và không có nhiều rủi ro trong chuyển đổi thành tiền kể từ ngày mua khoản đầu tư đó tại thời điểm báo cáo.

## **2 Nguyên tắc kế toán nợ phải thu**

Các khoản nợ phải thu được theo dõi chi tiết theo kỳ hạn gốc, theo nguyên tệ, theo từng đối tượng, phản ánh theo giá trị có thể thực hiện được ước tính sau khi đã trích lập dự phòng phải thu khó đòi.

Đối tượng trích lập dự phòng bao gồm các khách hàng có số dư nợ quá hạn theo hợp đồng hoặc mất khả năng thanh toán, không bao gồm những khách hàng đã quá hạn trên nhưng đang tiến hành thanh toán hoặc có cam kết trong việc thanh toán trong thời gian tới, phù hợp theo hướng dẫn tại Thông tư số 228/2009/TT-BTC ngày 07/12/2009 của Bộ Tài chính.

## **3 Nguyên tắc ghi nhận hàng tồn kho**

Hàng tồn kho được tính theo giá gốc. Trường hợp giá trị thuần có thể thực hiện được thấp hơn giá gốc thì phải tính theo giá trị thuần có thể thực hiện được. Giá gốc hàng tồn kho bao gồm chi phí mua, chi phí chế biến và các chi phí liên quan trực tiếp khác phát sinh để có được hàng tồn kho ở địa điểm và trạng thái hiện tại.

Giá trị hàng tồn kho được xác định theo phương pháp bình quân gia quyền.

Hàng tồn kho được hạch toán theo phương pháp kê khai thường xuyên.

Dự phòng giảm giá hàng tồn kho được lập vào thời điểm cuối năm là số chênh lệch giữa giá gốc của hàng tồn kho lớn hơn giá trị thuần có thể thực hiện được của chúng.

## **4 Nguyên tắc kế toán và khấu hao tài sản cố định**

Tài sản cố định hữu hình, tài sản cố định vô hình được trình bày theo nguyên giá trừ giá trị hao mòn lũy kế.

Nguyên giá tài sản bao gồm giá mua và toàn bộ các chi phí khác liên quan trực tiếp đến việc đưa tài sản vào trạng thái sẵn sàng sử dụng.

Nguyên giá tài sản cố định hữu hình do tự làm, tự xây dựng bao gồm chi phí xây dựng, chi phí sản xuất thực tế phát sinh cộng chi phí lắp đặt chạy thử.

Nguyên tắc kế toán các khoản chi phí phát sinh sau ghi nhận ban đầu (chi phí nâng cấp, cải tạo, duy tu, sửa chữa) được ghi nhận vào giá trị ghi sổ.

Khấu hao tài sản được tính theo phương pháp đường thẳng phù hợp với Thông tư 45/2013/TT-BTC ngày 25/4/2013 của Bộ Tài chính. Thời gian khấu hao được ước tính như sau:

- Nhà cửa, vật kiến trúc	05 - 25 năm
- Máy móc, thiết bị	05 - 12 năm
- Phương tiện vận tải	06 - 10 năm
- Thiết bị văn phòng	03 - 05 năm
- Phần mềm quản lý	05 năm

## **5 Nguyên tắc kế toán chi phí trả trước**

Các chi phí trả trước chỉ liên quan đến chi phí sản xuất kinh doanh năm tài chính hiện tại được ghi nhận là chi phí trả trước ngắn hạn và được tính vào chi phí sản xuất kinh doanh trong năm tài chính

Chi phí trả trước được phân bổ dần vào chi phí sản xuất, kinh doanh bao gồm chi phí công cụ dụng cụ xuất dùng có giá trị lớn. Thời gian phân bổ chi phí trả trước tối đa không quá 3 năm.

## **6 Nguyên tắc kế toán nợ phải trả**

Nguyên tắc theo dõi nợ phải trả chi tiết theo từng đối tượng, từng kỳ hạn, từng hợp đồng, theo nguyên tệ. Nợ phải trả được ghi nhận không thấp hơn giá trị phải thanh toán.

## **7 Nguyên tắc ghi nhận vay**

Các khoản vay được phân loại theo nợ ngắn hạn, nợ dài hạn đến hạn trả và nợ dài hạn. Theo dõi khoản vay chi tiết theo từng đối tượng, từng kỳ hạn, từng hợp đồng, theo nguyên tệ.

## 8 Nguyên tắc ghi nhận và vốn hoá các khoản chi phí đi vay

Chi phí đi vay được ghi nhận vào chi phí SX KD trong kỳ khi phát sinh, trừ chi phí đi vay liên quan trực tiếp đến việc đầu tư xây dựng hoặc sản xuất tài sản dở dang được tính vào giá trị của tài sản đó (được vốn hoá) theo quy định của Chuẩn mực Kế toán “Chi phí đi vay”.

## 9 Nguyên tắc ghi nhận chi phí phải trả

Các khoản chi phí thực tế chưa phát sinh nhưng được trích trước vào chi phí sản xuất kinh doanh trong kỳ để đảm bảo khi chi phí phát sinh thực tế không gây đột biến cho chi phí sản xuất kinh doanh trên cơ sở đảm bảo nguyên tắc phù hợp giữa doanh thu và chi phí. Khi các chi phí đó phát sinh, nếu có chênh lệch với số đã trích kế toán tiến hành ghi bổ sung hoặc ghi giảm chi phí tương ứng với phần chênh lệch.

## 10 Nguyên tắc ghi nhận vốn chủ sở hữu

Vốn đầu tư của chủ sở hữu được ghi nhận theo số vốn thực góp của chủ sở hữu.

Thặng dư vốn cổ phần được ghi nhận theo số chênh lệch lớn hơn/ hoặc nhỏ hơn giữa giá thực tế phát hành và mệnh giá cổ phiếu khi phát hành cổ phiếu lần đầu, phát hành bổ sung hoặc tái phát hành cổ phiếu quỹ.

Vốn khác của chủ sở hữu được ghi theo giá trị còn lại giữa giá trị hợp lý của các tài sản mà doanh nghiệp được các tổ chức, cá nhân khác tặng, biếu sau khi trừ (-) các khoản thuế phải nộp (nếu có) liên quan đến các tài sản được tặng, biếu này; và khoản bổ sung từ kết quả hoạt động kinh doanh

Cổ phiếu quỹ là cổ phiếu do Công ty phát hành và sau đó mua lại. Cổ phiếu quỹ được ghi nhận theo giá trị thực tế và trình bày trên Bảng Cân đối kế toán là một khoản ghi giảm vốn chủ sở hữu.

Cổ tức phải trả cho các cổ đông được ghi nhận là khoản phải trả trong Bảng Cân đối kế toán của Công ty sau khi có thông báo chia cổ tức của Hội đồng Quản trị Công ty.

Lợi nhuận sau thuế chưa phân phối là số lợi nhuận từ các hoạt động của doanh nghiệp sau khi trừ (-) các khoản điều chỉnh do áp dụng hồi tố thay đổi chính sách kế toán và điều chỉnh hồi tố sai sót trọng yếu của các năm trước. Lợi nhuận phân phối theo Biên bản Đại hội cổ đông thường niên, theo hướng dẫn của Nghị Định số 09/2004/NĐ-CP ngày 05/02/2009 và Thông tư số 11/2007/TT-BTC ngày 8/02/2007.

## 11 Nguyên tắc và phương pháp ghi nhận doanh thu

### *Doanh thu bán hàng*

Doanh thu bán hàng được ghi nhận khi đồng thời thỏa mãn các điều kiện sau:

- Doanh thu được ghi nhận theo hoá đơn phát hành của bộ phận bán hàng;
- Doanh thu được xác định tương đối chắc chắn;
- Công ty đã thu được hoặc sẽ thu được lợi ích kinh tế từ giao dịch bán hàng;
- Xác định được chi phí liên quan đến giao dịch bán hàng.

### *Doanh thu cung cấp dịch vụ*

Doanh thu cung cấp dịch vụ được ghi nhận khi kết quả của giao dịch đó được xác định một cách đáng tin cậy. Trường hợp việc cung cấp dịch vụ liên quan đến nhiều kỳ thì doanh thu được ghi nhận trong kỳ theo kết quả phân công việc đã hoàn thành vào ngày lập Bảng Cân đối kế toán của kỳ đó. Kết quả của giao dịch cung cấp dịch vụ được xác định khi thỏa mãn các điều kiện sau:

- Doanh thu được xác định tương đối chắc chắn;
- Có khả năng thu được lợi ích kinh tế từ giao dịch cung cấp dịch vụ đó;
- Xác định được phân công việc đã hoàn thành vào ngày lập Bảng cân đối kế toán;
- Xác định được chi phí phát sinh cho giao dịch và chi phí để hoàn thành giao dịch cung cấp dịch vụ đó

Phân công việc cung cấp dịch vụ đã hoàn thành được xác định theo phương pháp đánh giá công việc hoàn thành.

### *Doanh thu hoạt động tài chính*

Doanh thu phát sinh từ tiền lãi, tiền bản quyền, cổ tức, lợi nhuận được chia và các khoản doanh thu hoạt động tài chính khác được ghi nhận khi thỏa mãn đồng thời hai (2) điều kiện sau:

- Có khả năng thu được lợi ích kinh tế từ giao dịch đó;

- Doanh thu được xác định tương đối chắc chắn.

Cổ tức, lợi nhuận được chia được ghi nhận khi Công ty được quyền nhận cổ tức hoặc được quyền nhận lợi nhuận từ việc góp vốn.

## **12 Nguyên tắc kế toán các khoản giảm trừ doanh thu**

Các khoản giảm trừ doanh thu bao gồm: Chiết khấu thương mại, giảm giá hàng bán và hàng bán bị trả lại.

Các khoản giảm trừ doanh thu nếu phát sinh trước thời điểm phát hành Báo cáo tài chính thì được ghi giảm doanh thu trên Báo cáo tài chính của kỳ lập báo cáo (kỳ trước), nếu phát sinh sau thời điểm phát hành Báo cáo tài chính thì được ghi giảm doanh thu của kỳ phát sinh (kỳ sau).

## **13 Nguyên tắc kế toán giá vốn hàng bán**

Nguyên tắc kế toán giá vốn hàng bán phải đảm bảo nguyên tắc phù hợp với doanh thu.

Chi phí nguyên vật liệu trực tiếp tiêu hao, chi phí nhân công, chi phí sản xuất chung vượt mức bình thường không được tính vào giá trị của hàng tồn kho mà được tính ngay vào giá vốn hàng bán.

Các khoản thuế nhập khẩu, thuế bảo vệ môi trường đã được tính vào chi phí mua hàng, khi xuất bán mà các khoản thuế đó được hoàn lại thì được ghi giảm giá vốn hàng bán.

## **14 Nguyên tắc và phương pháp ghi nhận chi phí tài chính**

Các khoản chi phí được ghi nhận vào chi phí tài chính gồm:

- Chi phí hoặc các khoản lỗ liên quan đến các hoạt động đầu tư tài chính;
- Chi phí cho vay và đi vay vốn;
- Các khoản lỗ do thay đổi tỷ giá hối đoái của các nghiệp vụ phát sinh liên quan đến ngoại tệ;
- Dự phòng giảm giá đầu tư chứng khoán.

Các khoản trên được ghi nhận theo tổng số phát sinh trong kỳ, không bù trừ với doanh thu hoạt động tài chính.

## **15 Chi phí bán hàng và chi phí quản lý doanh nghiệp**

Các chi phí thực tế của doanh nghiệp phát sinh trong quá trình bán hàng được ghi nhận đầy đủ gồm: Chi phí tiền lương và các khoản trích theo lương của bộ phận bán hàng, chi phí vận chuyển, bốc xếp, bảo quản, đóng gói, quảng cáo, chào hàng, giới thiệu sản phẩm hàng hoá ...

Các chi phí quản lý chung của doanh nghiệp được phản ánh đầy đủ bao gồm: Chi phí tiền lương và các khoản trích theo lương của nhân viên quản lý, chi phí vật liệu văn phòng, khấu hao TSCĐ dùng cho văn phòng, các khoản tiền thuê, phí, lệ phí, trích lập dự phòng phải thu khó đòi, dịch vụ mua ngoài, các dịch vụ mua ngoài ...

## **16 Nguyên tắc và phương pháp ghi nhận chi phí thuế TNDN hiện hành, chi phí thuế TNDN hoãn lại**

Chi phí thuế thu nhập doanh nghiệp hiện hành được xác định trên cơ sở thu nhập chịu thuế và thuế suất thuế TNDN trong năm hiện hành.

Chi phí thuế thu nhập doanh nghiệp hoãn lại được xác định trên cơ sở số chênh lệch tạm thời được khấu trừ, số chênh lệch tạm thời chịu thuế và thuế suất thuế TNDN.



**V CÁC SỰ KIỆN HOẶC GIAO DỊCH TRỌNG YẾU TRONG KỲ KẾ TOÁN GIỮA NIÊN ĐỘ**

	<i>ĐVT: VNĐ</i>	
	<u>01/01/2022</u>	<u>30/06/2022</u>
<b>1 Tiền và các khoản tương đương tiền ( đồng )</b>	<b>4,529,209,991</b>	<b>5,565,213,649</b>
Tiền mặt tại quỹ	317,086,621	1,419,017,978
Tiền gửi ngân hàng không kỳ hạn	4,212,123,370	4,146,195,671
<b>2 Các khoản phải thu khác</b>	<b>0</b>	<b>10,390,199,452</b>
Phải thu về cổ tức và lợi nhuận được chia		
Phải thu người lao động		
Phải thu khác	0	10,390,199,452
<b>3 Hàng tồn kho ( đồng )</b>	<b>53,637,344,732</b>	<b>54,033,633,861</b>
Nguyên liệu, vật liệu tồn kho	26,662,076,262	16,487,418,771
Công cụ dụng cụ trong kho	45,398,010	45,252,205
Thành phẩm tồn kho	25,770,655,806	35,965,528,282
Hàng gửi đi bán	1,159,214,654	1,535,434,603
<b>4 Chi phí trả trước</b>	<b>601,709,330</b>	<b>568,729,638</b>
Chi phí CCDC xuất dùng	601,709,330	568,729,638
<b>5 Đầu tư tài chính dài hạn</b>	<b>0</b>	<b>0</b>
Đầu tư vào công ty liên doanh liên kết	0	0
<b>6 Vay và nợ thuê tài chính</b>	<b>164,162,390,408</b>	<b>148,452,377,288</b>
6.1 Vay ngắn hạn	151,988,233,048	136,772,393,956
6.2 Nợ dài hạn đến hạn trả	9,274,157,360	4,258,665,556
6.3 Vay dài hạn	2,900,000,000	7,421,317,776
<b>7 Thuế và các khoản phải nộp nhà nước</b>	<b>2,316,826,419</b>	<b>1,970,504,728</b>
Thuế GTGT	1,073,367,652	
Thuế TNDN	1,148,232,244	1,616,278,583
Thuế TN cá nhân	92,702,867	9,028,065
Các loại thuế khác	2,523,656	345,198,080
<b>8 Chi phí phải trả</b>	<b>830,389,113</b>	<b>740,561,364</b>
Chi phí lãi vay phải trả	161,242,464	131,283,131
Chi phí phải trả khác	669,146,649	609,278,233
<b>9 Các khoản phải trả, phải nộp ngắn hạn khác :</b>	<b>1,505,048,774</b>	<b>8,450,061,325</b>
Kinh phí công đoàn	1,440,060,999	1,214,679,140
BHXH, BHYT		
Cổ tức phải trả		
Các khoản phải trả , phải nộp khác	64,987,775	7,235,382,185
<b>10 Nguồn vốn kinh doanh</b>	<b>95,514,402,929</b>	<b>95,514,402,929</b>
Vốn điều lệ	60,000,000,000	60,000,000,000
Thặng dư vốn	6,822,153,091	6,822,153,091
Vốn khác	28,692,249,838	28,692,249,838
<b>11 Chi tiết vốn đầu tư của chủ sở hữu :</b>	<b>60,000,000,000</b>	<b>60,000,000,000</b>
Vốn đầu tư của nhà nước	20,576,660,000	20,576,660,000
Vốn góp của các cổ đông	39,423,340,000	39,423,340,000

**12 Tăng giảm tài sản cố định hữu hình**

Khoản mục	Nhà cửa vật kiến trúc	Máy móc thiết bị	Phương tiện vận tải, chuyên dẫn	Thiết bị dụng cụ quản lý	Tổng cộng
<b>Nguyên giá</b>					
Số dư đầu quý	57,484,592,361	244,046,544,008	10,889,563,892	512,171,819	<b>312,932,872,080</b>
- Mua trong kỳ					
- Đầu tư XD CB h.thành					
- Tăng khác					
- Chuyển sang BĐS đ.tư					
- Thanh lý, nhượng bán					
- Giảm khác					
Số dư cuối quý	57,484,592,361	244,046,544,008	10,889,563,892	512,171,819	<b>312,932,872,080</b>
<b>Giá trị hao mòn lũy kế</b>					
Số dư đầu quý	24,974,802,526	173,525,777,392	7,963,495,613	512,171,819	<b>206,976,247,350</b>
- Khấu hao trong kỳ	799,579,842	5,667,339,741	319,581,306		<b>6,786,500,889</b>
- Tăng khác					
- Chuyển sang BĐS đ.tư					
- Thanh lý, nhượng bán					
- Giảm khác					
Số dư cuối quý	25,774,382,368	179,193,117,133	8,283,076,919	512,171,819	<b>213,762,748,239</b>
<b>Giá trị còn lại</b>					
- Tại ngày đầu quý	32,509,789,835	70,520,766,616	2,926,068,279		<b>105,956,624,730</b>
- Tại ngày cuối quý	31,710,209,993	64,853,426,875	2,606,486,973		<b>99,170,123,841</b>

**13 Tăng giảm TSCĐ vô hình**

Khoản mục	Quyền sử dụng đất	Bản quyền bằng phát minh	Phần mềm máy tính	TSCĐ vô hình khác	Tổng cộng
<b>Nguyên giá</b>					
Số dư đầu quý			650,800,000	30,800,000	<b>681,600,000</b>
- Mua trong kỳ					
- Tạo ra từ nội bộ DN					
- Tăng do hợp nhất KD					
- Tăng khác					
- Thanh lý, nhượng bán					
- Giảm khác					
Số dư cuối quý			650,800,000	30,800,000	<b>681,600,000</b>
<b>Giá trị hao mòn lũy kế</b>					
Số dư đầu quý			639,953,353	30,800,000	<b>670,753,353</b>
- Khấu hao trong kỳ			10,846,647		<b>10,846,647</b>
- Tăng khác					
- Thanh lý, nhượng bán					
- Giảm khác					
Số dư cuối quý			650,800,000	30,800,000	<b>681,600,000</b>
<b>Giá trị còn lại</b>					
- Tại ngày đầu quý					
- Tại ngày cuối quý					

14 Bảng đối chiếu biến động của vốn chủ sở hữu:

Chỉ tiêu	Nguồn vốn kinh doanh: Vốn góp	Nguồn vốn kinh doanh: Thặng dư vốn cổ phần	Nguồn vốn kinh doanh: Vốn khác	Chênh lệch đánh giá lại tài sản	Chênh lệch tỷ giá	Quỹ đầu tư phát triển	Các quỹ khác thuộc vốn chủ sở hữu	Quỹ dự phòng tài chính	Lợi nhuận chưa phân phối	Tổng cộng
Số dư đầu quý	60,000,000,000	6,822,153,091	28,692,249,838	0	0	3,135,561,401	1,678,000,000	0	0	100,327,964,330
Tăng vốn trong quý (phân phối LN)										0
Lãi trong quý									6,419,071,862	6,419,071,862
Tăng khác						900,000,000				900,000,000
Giảm vốn trong quý (cổ tức)										0
Lỗ trong quý										0
Giảm khác										0
Số dư cuối quý	60,000,000,000	6,822,153,091	28,692,249,838	0	0	4,035,561,401	1,678,000,000	0	6,419,071,862	107,647,036,192




	<u>01/01/2022</u>	<u>30/06/2022</u>
<b>15 Cổ phiếu</b>	<b>6,000,000</b>	<b>6,000,000</b>
Số lượng cổ phiếu đăng ký phát hành	6,000,000	6,000,000
Số lượng cổ phiếu đang lưu hành	6,000,000	6,000,000
+ Cổ phiếu phổ thông	6,000,000	6,000,000
+ Cổ phiếu ưu đãi		0
	<b>Quý 2-2021</b>	<b>Quý 2-2022</b>
<b>16 Doanh thu bán hàng và cung cấp dịch vụ</b>	<b>138,450,634,583</b>	<b>113,287,429,460</b>
Doanh thu bán hàng	138,450,634,583	113,287,429,460
Doanh thu cung cấp dịch vụ		0
	<b>Quý 2-2021</b>	<b>Quý 2-2022</b>
<b>17 Doanh thu hoạt động tài chính</b>	<b>4,511,169</b>	<b>117,723,563</b>
Lãi tiền gửi	4,511,169	117,723,563
Doanh thu hoạt động tài chính khác		
	<b>Quý 2-2021</b>	<b>Quý 2-2022</b>
<b>18 Chi phí tài chính</b>	<b>3,157,565,551</b>	<b>2,368,652,465</b>
Lãi tiền vay	3,157,123,951	2,368,652,465
Chênh lệch tỷ giá chưa thực hiện		
Chi phí tài chính khác	441,600	
	<b>Quý 2-2021</b>	<b>Quý 2-2022</b>
<b>19 Giá vốn hàng bán</b>	<b>128,306,835,379</b>	<b>103,658,086,046</b>
Giá vốn của thành phẩm đã cung cấp	128,306,835,379	103,658,086,046
Giá vốn của hàng hoá đã cung cấp		
	<b>Quý 2-2021</b>	<b>Quý 2-2022</b>
<b>20 Chi phí bán hàng và chi phí quản lý doanh nghiệp</b>	<b>4,869,446,206</b>	<b>2,906,567,318</b>
<b>Các khoản chi phí bán hàng phát sinh trong kỳ</b>	<b>1,621,346,944</b>	<b>2,232,148,649</b>
Chi phí nhân viên	191,783,042	220,701,376
Chi phí khấu hao tài sản cố định	253,716,750	253,716,750
chi phí, vận chuyển bốc xếp vỏ bao	616,055,620	758,826,118
chi phí dịch vụ mua ngoài khác	470,853,347	914,396,081
chi phí bằng tiền khác	88,938,185	84,508,324
<b>Các khoản chi phí quản lý Doanh nghiệp phát sinh trong kỳ</b>	<b>3,248,099,262</b>	<b>674,418,669</b>
Chi phí nhân viên	800,016,621	1,014,477,169
Chi phí nguyên vật liệu	211,549,892	103,724,982
Chi phí đồ dùng văn phòng	23,538,366	45,499,087
Chi phí khấu hao tài sản cố định	283,375,631	260,798,085
Hoàn nhập/ trích lập dự phòng	236,047,557	(3,688,929,223)
Thuế, phí, lệ phí	455,382,703	847,827,535
Chi phí dịch vụ mua ngoài	110,833,694	87,696,211
chi phí khác bằng tiền	1,127,354,798	2,003,324,823
	<b>Quý 2-2021</b>	<b>Quý 2-2022</b>
<b>21 Chi phí thuế TNDN hiện hành</b>	<b>437,499,000</b>	<b>910,440,056</b>
Chi phí thuế TNDN hiện hành	437,499,000	910,440,056
Điều chỉnh chi phí thuế TNDN của các năm trước vào chi phí		
Thuế TNDN hiện hành năm nay		

	Quý 2-2021	Quý 2-2022
<b>22 Chi phí sản xuất kinh doanh theo yếu tố</b>	<b>256,121,173,855</b>	<b>232,599,401,989</b>
Chi phí nguyên liệu, vật liệu	180,584,401,716	158,295,828,026
Chi phí nhân công	43,760,679,997	44,036,881,819
Chi phí khấu hao tài sản cố định	15,885,116,885	14,389,111,398
Chi phí dịch vụ mua ngoài	12,169,980,479	11,850,978,393
Chi phí khác bằng tiền	3,720,994,778	4,026,602,353


Lập, ngày 19 tháng 07 năm 2022

**Người lập biểu**



*Trần Thị Liên*

**Kế toán trưởng**



*Dương Minh Tuấn*

