

Số: 61 /PCT-TCKT

TP. HCM, ngày 19 tháng 10 năm 2022

V/v: Công bố Báo cáo tài chính Quý  
3.2022 và Giải trình chênh lệch LNST so  
với cùng kỳ năm ngoái

Kính gửi: - Ủy ban Chứng khoán Nhà nước  
- Sở giao dịch Chứng khoán Hà Nội

1. Tên công ty: Công ty Cổ phần Vận tải Khí và Hóa chất Việt Nam (PCT)
2. Mã chứng khoán: PCT
3. Địa chỉ trụ sở chính: Khu dịch vụ số 4, Tầng 06, Tháp R2, Cao ốc The Everrich, số 968 Đường 3/2, P.15, Q.11, Tp.HCM
4. Điện thoại: 028.62582330 Fax: 028.62582334
5. Người thực hiện công bố thông tin: Bà NGUYỄN DIỆU HOA  
(Giấy ủy quyền CBTT số 17/UQ-PCT Ngày 25/05/2018)
6. Nội dung công bố thông tin:
  - \* Báo cáo tài chính năm Quý 3 năm 2022 (đính kèm)
  - \* Nội dung Giải trình chênh lệch lợi nhuận sau thuế Quý 3 năm 2022 so với cùng kỳ năm 2021 (trên 10%) như sau:

Nội dung	Quý 3.2022	Quý 3.2021	Chênh lệch	
			(đ)	(%)
Doanh thu thuần	68.339.258.092	96.007.101.021	(27.667.842.929)	-29%
Lợi nhuận sau thuế	3.201.185.308	1.679.392.221	1.521.793.087	91%

***Nguyên nhân chủ yếu dẫn đến sự chênh lệch Doanh thu, Lợi nhuận:***

Quý 3 năm 2022, Công ty đã và đang nỗ lực đưa ra các giải pháp khắc phục khó khăn, đồng thời rà soát và thực hiện cắt giảm chi phí quản lý đến mức tối đa nên mặc dù doanh thu có sự sụt giảm so với cùng kỳ nhưng vẫn duy trì mức lợi nhuận đảm bảo thực hiện được kế hoạch năm đã đề ra.

7. Địa chỉ website đăng tải toàn bộ báo cáo tài chính: <http://www.pct.com.vn>  
Chúng tôi xin cam kết các thông tin công bố trên đây là đúng sự thật và hoàn toàn chịu trách nhiệm trước pháp luật về nội dung công bố thông tin.  
Trân trọng!

***Nơi nhận:***

- Như trên;
- Lưu VT,TCKT,HLH.

NGƯỜI ĐẠI DIỆN PHÁP LUẬT  
NGƯỜI ĐƯỢC ỦY QUYỀN CÔNG BỐ THÔNG TIN



*Nguyễn Diệu Hoa*

**CÔNG TY CỔ PHẦN VẬN TẢI KHÍ VÀ HÓA CHẤT VIỆT NAM**

Địa chỉ: Khu dịch vụ số 4, Tầng 6, Tháp R2, Cao ốc The Everrich,  
số 968 Đường 3/2, P15, Q11, TP.HCM

Điện thoại: 028.62582330 Fax: 028.62582334

---



**BÁO CÁO TÀI CHÍNH**  
**QUÝ 3 NĂM 2022**

*Tp Hồ Chí Minh, tháng 10 năm 2022*



**CÔNG TY CỔ PHẦN VẬN TẢI KHÍ VÀ HÓA CHẤT VIỆT NAM**

**Khu dịch vụ số 4, Tầng 6, Tháp R2, Cao ốc The Everrich, Số 968 Đường 3/2, P.15, Q.11, TP. HCM**

Mẫu số B 01-DN (Ban hành theo Thông tư 200/2014/QĐ-BTC ngày 22/12/2014 của Bộ trưởng BTC)

**BẢNG CÂN ĐỐI KẾ TOÁN**

Tại ngày 30 tháng 09 năm 2022

Chỉ tiêu	Mã số	Thuyết minh	30-09-22	Đơn vị tính : đồng 01/01/2022
<b>A. TÀI SẢN NGẮN HẠN</b>	<b>100</b>		<b>318.118.085.313</b>	<b>307.796.681.899</b>
<b>I. Tiền và các khoản tương đương tiền</b>	<b>110</b>		<b>21.192.742.065</b>	<b>4.864.591.289</b>
1. Tiền	111	V.1	12.612.998.035	4.864.591.289
2. Các khoản tương đương tiền	112	V.1	8.579.744.030	-
<b>II. Đầu tư tài chính ngắn hạn</b>	<b>120</b>		<b>43.000.000.000</b>	<b>44.000.000.000</b>
1. Chứng khoán kinh doanh	121	V.2a	-	-
2. Dự phòng giảm giá chứng khoán kinh doanh (*)	122	V.2a	-	-
3. Đầu tư nắm giữ đến ngày đáo hạn	123	V.2a	43.000.000.000	44.000.000.000
<b>III. Các khoản phải thu ngắn hạn</b>	<b>130</b>		<b>252.936.287.424</b>	<b>238.438.922.528</b>
1. Phải thu của khách hàng	131	V.3a	238.478.450.279	258.086.503.079
2. Trả trước cho người bán	132		48.489.092.128	13.567.000.210
3. Phải thu nội bộ ngắn hạn	133		-	-
4. Phải thu theo tiến độ kế hoạch HĐXD	134		-	-
5. Phải thu về cho vay ngắn hạn	135		-	-
6. Phải thu ngắn hạn khác	136	V.4a	536.487.715	1.353.161.937
7. Dự phòng phải thu ngắn hạn khó đòi (*)	137		(34.567.742.698)	(34.567.742.698)
8. Tài sản thiếu chờ xử lý	139		-	-
<b>IV. Hàng tồn kho</b>	<b>140</b>		<b>278.459.991</b>	<b>20.341.441.401</b>
1. Hàng tồn kho	141	V.5	278.459.991	20.341.441.401
2. Dự phòng giảm giá hàng tồn kho (*)	149		-	-
<b>V. Tài sản ngắn hạn khác</b>	<b>150</b>		<b>710.595.833</b>	<b>151.726.681</b>
1. Chi phí trả trước ngắn hạn	151	V.9	710.595.833	151.726.681
2. Thuế GTGT được khấu trừ	152		-	-
3. Thuế và các khoản phải thu Nhà nước	153	V.	-	-
4. Giao dịch mua bán lại trái phiếu Chính phủ	154		-	-
5. Tài sản ngắn hạn khác	155		-	-



**CÔNG TY CỔ PHẦN VẬN TẢI KHÍ VÀ HÓA CHẤT VIỆT NAM**

Khu dịch vụ số 4, Tầng 6, Tháp R2, Cao ốc The Everrich, Số 968 Đường 3/2, P.15, Q.11, TP. HCM

Mẫu số B 01-DN (Ban hành theo Thông tư 200/2014/QĐ-BTC ngày 22/12/2014 của Bộ trưởng BTC)

**BẢNG CÂN ĐỐI KẾ TOÁN**

Tại ngày 30 tháng 09 năm 2022

Chỉ tiêu	Mã số	Thuyết minh	30-09-22	Đơn vị tính : đồng 01/01/2022
<b>B. TÀI SẢN DÀI HẠN</b>	<b>200</b>		<b>4.440.758.353</b>	<b>5.056.639.194</b>
<b>I. Các khoản phải thu dài hạn</b>	<b>210</b>		-	-
1. Phải thu dài hạn của khách hàng	211		-	-
2. Trả trước cho người bán dài hạn	212		-	-
3. Vốn kinh doanh ở đơn vị trực thuộc	213		-	-
4. Phải thu nội bộ dài hạn	214		-	-
5. Phải thu về cho vay dài hạn	215		-	-
6. Phải thu dài hạn khác	216	V.4b	-	-
7. Dự phòng phải thu dài hạn khó đòi (*)	219		-	-
<b>II. Tài sản cố định</b>	<b>220</b>		<b>4.440.758.353</b>	<b>5.042.639.194</b>
1. Tài sản cố định hữu hình	221		4.288.758.353	4.822.239.194
- Nguyên giá	222	V.7	8.714.497.940	8.603.479.758
- Giá trị hao mòn lũy kế (*)	223	V.7	(4.425.739.587)	(3.781.240.564)
2. Tài sản cố định thuê tài chính	224		-	-
- Nguyên giá	225		-	-
- Giá trị hao mòn lũy kế (*)	226		-	-
3. Tài sản cố định vô hình	227		152.000.000	220.400.000
- Nguyên giá	228	V.8	746.000.000	746.000.000
- Giá trị hao mòn lũy kế (*)	229	V.8	(594.000.000)	(525.600.000)
<b>III. Bất động sản đầu tư</b>	<b>230</b>		-	-
1. Nguyên giá	231		-	-
2. Giá trị hao mòn lũy kế (*)	232		-	-
<b>IV. Tài sản dở dang dài hạn</b>	<b>240</b>		-	-
1. Chi phí sản xuất, kinh doanh dở dang dài hạn	241		-	-
2. Chi phí xây dựng cơ bản dở dang	242	V.6	-	-
<b>V. Các khoản đầu tư tài chính dài hạn</b>	<b>250</b>		-	-
1. Đầu tư vào Công ty con	251		-	-
2. Đầu tư vào Công ty liên kết, liên doanh	252		-	-
3. Đầu tư khác vào công cụ vốn	253		-	-
4. Dự phòng đầu tư tài chính dài hạn (*)	254		-	-
5. Đầu tư nắm giữ đến ngày đáo hạn	255		-	-
<b>VI. Tài sản dài hạn khác</b>	<b>260</b>		-	<b>14.000.000</b>
1. Chi phí trả trước dài hạn	261		-	-
2. Tài sản thuế thu nhập hoãn lại	262	V.15	-	14.000.000
3. Thiết bị, vật tư, phụ tùng thay thế dài hạn	263		-	-
4. Tài sản dài hạn khác	268		-	-
<b>TỔNG CỘNG TÀI SẢN</b>	<b>270</b>		<b>322.558.843.666</b>	<b>312.853.321.093</b>



CÔNG TY CỔ PHẦN VẬN TẢI KHÍ VÀ HÓA CHẤT VIỆT NAM

Khu dịch vụ số 4, Tầng 6, Tháp R2, Cao ốc The Everrich, Số 968 Đường 3/2, P.15, Q.11, TP. HCM

Mẫu số B 01-DN (Ban hành theo Thông tư 200/2014/QĐ-BTC ngày 22/12/2014 của Bộ trưởng BTC)

**BẢNG CÂN ĐỐI KẾ TOÁN**

Tại ngày 30 tháng 09 năm 2022

Chỉ tiêu	Mã số	Thuyết minh	30-09-22	Đơn vị tính : đồng 01/01/2022
Chỉ tiêu	Mã số	Thuyết minh	30-09-22	01-01-22
<b>A. NỢ PHẢI TRẢ</b>	<b>300</b>		<b>12.061.724.825</b>	<b>10.263.475.990</b>
<b>I. Nợ ngắn hạn</b>	<b>310</b>		<b>10.160.153.405</b>	<b>8.044.975.996</b>
1. Phải trả người bán ngắn hạn	311	V.11	4.513.129.402	837.029.900
2. Người mua trả tiền trước	312		10.495.360	78.449.119
3. Thuế và các khoản phải nộp nhà nước	313	V.12	1.034.776.957	906.324.086
4. Phải trả người lao động	314		658.320.560	1.536.468.877
5. Chi phí phải trả ngắn hạn	315	V.13	-	70.000.000
6. Phải trả nội bộ ngắn hạn	316		-	-
7. Phải trả theo tiến độ kế hoạch HĐXD	317		-	-
8. Doanh thu chưa thực hiện ngắn hạn	318		-	140.000.000
9. Phải trả ngắn hạn khác	319	V.14	1.720.881.572	2.212.276.942
10. Vay và nợ thuê tài chính ngắn hạn	320		422.571.432	422.571.432
11. Dự phòng phải trả ngắn hạn	321		-	-
12. Quỹ khen thưởng, phúc lợi	322		1.799.978.122	1.841.855.640
13. Quỹ bình ổn giá	323		-	-
14. Giao dịch mua bán lại trái phiếu Chính phủ	324		-	-
<b>II. Nợ dài hạn</b>	<b>330</b>		<b>1.901.571.420</b>	<b>2.218.499.994</b>
1. Phải trả người bán dài hạn	331		-	-
2. Người mua trả tiền trước dài hạn	332		-	-
3. Chi phí phải trả dài hạn	333		-	-
4. Phải trả nội bộ về vốn kinh doanh	334		-	-
5. Phải trả nội bộ dài hạn	335		-	-
6. Doanh thu chưa thực hiện dài hạn	336		-	-
7. Phải trả dài hạn khác	337		-	-
8. Vay và nợ thuê tài chính dài hạn	338	V.10	1.901.571.420	2.218.499.994
9. Trái phiếu chuyển đổi	339		-	-
10. Cổ phiếu ưu đãi	340		-	-
11. Thuế thu nhập hoãn lại phải trả	341		-	-
12. Dự phòng phải trả dài hạn	342		-	-
13. Quỹ phát triển khoa học và công nghệ	343		-	-



CÔNG TY CỔ PHẦN VẬN TẢI KHÍ VÀ HÓA CHẤT VIỆT NAM

Khu dịch vụ số 4, Tầng 6, Tháp R2, Cao ốc The Everrich, Số 968 Đường 3/2, P.15, Q.11, TP. HCM

Mẫu số B 01-DN (Ban hành theo Thông tư 200/2014/QĐ-BTC ngày 22/12/2014 của Bộ trưởng BTC)

**BẢNG CÂN ĐỐI KẾ TOÁN**


Tại ngày 30 tháng 09 năm 2022

Chỉ tiêu	Mã số	Thuyết minh	30-09-22	Đơn vị tính : đồng 01/01/2022
<b>B. VỐN CHỦ SỞ HỮU</b>	<b>400</b>		<b>310.497.118.841</b>	<b>302.589.845.103</b>
<b>I. Vốn chủ sở hữu</b>	<b>410</b>	<b>V.16</b>	<b>310.497.118.841</b>	<b>302.589.845.103</b>
1. Vốn góp của chủ sở hữu	411		230.000.000.000	230.000.000.000
2. Thặng dư vốn cổ phần	412		-	-
3. Quyền chọn chuyển đổi trái phiếu	413		-	-
4. Vốn khác của chủ sở hữu	414		-	-
5. Cổ phiếu quỹ (*)	415		-	-
6. Chênh lệch đánh giá lại tài sản	416		-	-
7. Chênh lệch tỷ giá hối đoái	417		-	-
8. Quỹ đầu tư phát triển	418		839.178.790	839.178.790
9. Quỹ hỗ trợ sắp xếp doanh nghiệp	419		-	-
10. Quỹ khác thuộc vốn chủ sở hữu	420		1.918.499.046	1.918.499.046
11. Lợi nhuận sau thuế chưa phân phối	421		77.739.441.005	69.832.167.267
a. LNST chưa phân phối lũy kế đến cuối năm trước	421a		74.538.255.697	56.343.275.443
b. LNST chưa phân phối kỳ này	421b		3.201.185.308	13.488.891.824
12. Nguồn vốn đầu tư XDCB	422		-	-
<b>II. Nguồn kinh phí, quỹ khác</b>	<b>430</b>		<b>-</b>	<b>-</b>
1. Nguồn kinh phí	431		-	-
2. Nguồn kinh phí đã hình thành TSCĐ	432		-	-
<b>TỔNG CỘNG NGUỒN VỐN</b>	<b>440</b>		<b>322.558.843.666</b>	<b>312.853.321.093</b>

Lập ngày 19 tháng 10 năm 2022

NGƯỜI LẬP

KẾ TOÁN TRƯỞNG

  
Truong Do Thanh Ngoc

  
Le Thanh Chi



  
Phó Giám Đốc  
Nguyễn Sơn Lâm





CÔNG TY CỔ PHẦN VẬN TẢI KHÍ VÀ HÓA CHẤT VIỆT NAM

Khu dịch vụ số 4, Tầng 6, Tháp R2, Cao ốc The Everrich, Số 968 Đường 3/2, P.15, Q.11, TP. HCM

Mẫu số B 02-DN (Ban hành theo Thông tư 200/2014/QĐ-BTC ngày 22/12/2014 của Bộ trưởng BTC)

**BÁO CÁO KẾT QUẢ HOẠT ĐỘNG KINH DOANH**  
*Quý 3 Năm 2022*

Đơn vị tính : đồng

CHỈ TIÊU	Mã số	Thuyết minh	Quý báo cáo		Lũy kế từ đầu năm đến kỳ báo cáo	
			Năm nay	Năm trước	Năm nay	Năm trước
1. Doanh thu bán hàng và cung cấp dịch vụ	01	VI.1	68.339.258.092	96.007.101.021	172.558.855.686	257.996.284.206
2. Các khoản giảm trừ doanh thu	02		-	-	-	-
3. Doanh thu thuần về bán hàng và cung cấp dịch vụ (10=01-02)	10		68.339.258.092	96.007.101.021	172.558.855.686	257.996.284.206
4. Giá vốn hàng bán	11	VI.2	62.391.864.024	91.106.254.622	155.298.775.251	233.616.792.547
5. Lợi nhuận gộp về bán hàng và cung cấp dịch vụ (20=10-11)	20		5.947.394.068	4.900.846.399	17.260.080.435	24.379.491.659
6. Doanh thu hoạt động tài chính	21	VI.3	433.228.722	435.298.227	1.497.454.888	1.846.637.539
7. Chi phí tài chính	22	VI.4	66.675.126	49.658.714	199.873.717	102.600.031
<i>Trong đó : Chi phí lãi vay</i>	23		65.174.408	49.627.455	198.205.058	98.290.550
8. Chi phí bán hàng	25	VI.7	9.166.667	-	9.166.667	-
9. Chi phí quản lý doanh nghiệp	26	VI.7	2.278.549.104	3.812.254.958	6.405.713.752	11.938.786.644
10. Lợi nhuận thuần từ hoạt động kinh doanh (30=20+(21-22)-(24+25))	30		4.026.231.893	1.474.230.954	12.142.781.187	14.184.742.523
11. Thu nhập khác	31	VI.5	7.706.420	649.970.631	14.047.891	916.568.987
12. Chi phí khác	32	VI.6	5.139.803	247.002	5.139.803	212.803.795
13. (Lỗ)/Lợi nhuận khác (40=31-32)	40		2.566.617	649.723.629	8.908.088	703.765.192
14. Tổng lợi nhuận kế toán trước thuế (50=30+40)	50		4.028.798.510	2.123.954.583	12.151.689.275	14.888.507.715
15. Chi phí thuế TNDN hiện hành	51	VI.8	827.613.202	444.562.362	2.481.526.355	3.200.353.903
16. (Thu nhập)/Chi phí thuế TNDN hoãn lại	52	VI.9	-	-	14.000.000	-
17. Lợi nhuận sau thuế thu nhập doanh nghiệp (60=50-51-52)	60		3.201.185.308	1.679.392.221	9.656.162.920	11.688.153.812
18. Lãi cơ bản trên cổ phiếu (*)	70		125	66	378	457
19. Lãi suy giảm trên cổ phiếu (*)	71		125	66	378	457

NGƯỜI LẬP

Trương Thị Thanh Ngân

KẾ TOÁN TRƯỞNG

Lê Chanh Chi



GIÁM ĐỐC  
  
Phó Giám Đốc  
Nguyễn Sơn Lâm

**CÔNG TY CỔ PHẦN VẬN TẢI KHÍ VÀ HÓA CHẤT VIỆT NAM**

Khu dịch vụ số 4, Tầng 6, Tháp R2, Cao ốc The Everrich, Số 968 Đường 3/2, P.15, Q.11, TP. HCM

Mẫu số B 03-DN (Ban hành theo Thông tư 200/2014/QĐ-BTC ngày 22/12/2014 của Bộ trưởng BTC)

**BÁO CÁO LƯU CHUYỂN TIỀN TỆ**

Quý 3 Năm 2022

Đơn vị tính : đồng

Lũy kế từ đầu năm

đến cuối Quý này

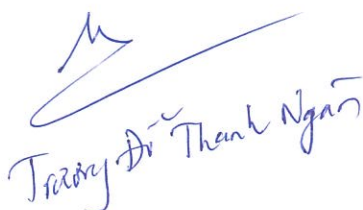
CHỈ TIÊU	Mã số	Lũy kế từ đầu năm đến cuối Quý này	
		Năm 2022	Năm 2021
<b>I. LƯU CHUYỂN TIỀN TỆ TỪ HOẠT ĐỘNG KINH DOANH</b>			
1. Tiền thu từ bán hàng, cung cấp dịch vụ và doanh thu khác	01	208.985.624.905	231.357.963.081
2. Tiền chi trả cho người cung cấp hàng hóa và dịch vụ	02	(178.301.523.030)	(218.714.980.006)
3. Tiền chi trả cho người lao động	03	(6.687.282.596)	(13.526.342.079)
4. Tiền lãi vay đã trả	04	(198.205.058)	(98.290.550)
5. Thuế thu nhập doanh nghiệp đã nộp	05	(2.096.725.465)	(1.187.000.000)
6. Tiền thu khác từ hoạt động kinh doanh	06	1.222.908.531	10.619.650.386
7. Tiền chi khác cho hoạt động kinh doanh	07	(8.760.325.121)	(12.981.117.296)
<b>Lưu chuyển tiền thuần từ hoạt động kinh doanh</b>	<b>20</b>	<b>14.164.472.166</b>	<b>(4.530.116.464)</b>
<b>II. LƯU CHUYỂN TIỀN TỆ TỪ HOẠT ĐỘNG ĐẦU TƯ</b>			
1. Tiền chi để mua sắm, xây dựng TSCĐ và các tài sản dài hạn khác	21	-	(4.127.000.000)
2. Tiền thu từ thanh lý, nhượng bán TSCĐ và các tài sản dài hạn khác	22	-	660.000.000
3. Tiền chi cho vay, mua các công cụ nợ của đơn vị khác	23	-	(1.000.000.000)
4. Tiền thu hồi cho vay, bán lại các công cụ nợ của đơn vị khác	24	1.000.000.000	7.012.555.164
5. Tiền chi đầu tư góp vốn vào đơn vị khác	25	-	-
6. Tiền thu từ bán lại các công cụ nợ của đơn vị khác	26	-	-
7. Tiền thu lãi tiền gửi, cổ tức và lợi nhuận được chia	27	1.480.607.184	-
<b>Lưu chuyển tiền thuần từ hoạt động đầu tư</b>	<b>30</b>	<b>2.480.607.184</b>	<b>2.545.555.164</b>
<b>III. LƯU CHUYỂN TIỀN TỆ TỪ HOẠT ĐỘNG TÀI CHÍNH</b>			
1. Tiền thu từ phát hành cổ phiếu, nhận vốn góp của chủ sở hữu	31	-	-
2. Tiền chi trả vốn góp cho các chủ sở hữu, mua lại cổ phiếu của d.nghiệp đã phát hành	32	-	-
3. Tiền vay ngắn hạn, dài hạn nhận được	33	-	2.958.000.000
4. Tiền chi trả nợ gốc vay	34	(316.928.574)	(211.285.716)
5. Tiền chi trả nợ thuê tài chính	35	-	-
6. Cổ tức, lợi nhuận đã trả cho chủ sở hữu	36	-	-
<b>Lưu chuyển tiền thuần từ hoạt động tài chính</b>	<b>40</b>	<b>(316.928.574)</b>	<b>2.746.714.284</b>
<b>Lưu chuyển tiền thuần trong kỳ (20+30+40)</b>	<b>50</b>	<b>16.328.150.776</b>	<b>762.152.984</b>
<b>Tiền và tương đương tiền đầu kỳ</b>	<b>60</b>	<b>4.864.591.289</b>	<b>6.082.111.100</b>
Ảnh hưởng của thay đổi tỷ giá hối đoái quy đổi ngoại tệ	61	-	22.691
<b>Tiền và tương đương tiền cuối kỳ</b>	<b>70</b>	<b>21.192.742.065</b>	<b>6.844.286.775</b>

Lập ngày 19 tháng 10 năm 2022

NGƯỜI LẬP

KẾ TOÁN TRƯỞNG

GIÁM ĐỐC

  
Trương Đình Thanh Ngân

  
Lê Thanh Chi



  
Nguyễn Sơn Lâm





## CÔNG TY CỔ PHẦN VẬN TẢI KHÍ VÀ HÓA CHẤT VIỆT NAM

Khu dịch vụ số 4, Tầng 6, Tháp R2, Cao ốc The Everrich, Số 968 Đường 3/2, P.15, Q.11, TP. HCM  
Mẫu số B 09-DN (Ban hành theo Thông tư 200/2014/QĐ-BTC ngày 22/12/2014 của Bộ trưởng BTC)

# THUYẾT MINH BÁO CÁO TÀI CHÍNH

## I. Đặc điểm hoạt động của Doanh nghiệp

1. **Hình thức sở hữu vốn:** Công ty cổ phần.

2. **Lĩnh vực kinh doanh:** Dịch vụ vận tải, Thương mại

3. **Ngành nghề kinh doanh:**

- Kinh doanh vận tải hành khách bằng taxi theo hợp đồng, theo tuyến cố định, kinh doanh vận tải hàng hoá bằng ô tô, bằng đường thủy nội địa.
- Mua bán: phương tiện, máy móc thiết bị, phụ tùng ngành giao thông vận tải, sản phẩm gas: LPG, CNG, LNG (không mua bán gas tại trụ sở).
- Đại lý kinh doanh xăng dầu.
- Dịch vụ hoán cải phương tiện vận tải (không gia công cơ khí, xi mạ điện, sơn hàn tại trụ sở - không thiết kế phương tiện vận tải).
- Kinh doanh bất động sản. Cho thuê văn phòng. Kinh doanh nhà hàng, khách sạn (không kinh doanh tại trụ sở).
- Kinh doanh bãi đỗ xe, trạm dừng.
- Đầu tư, sản xuất, kinh doanh nhà máy thủy điện.
- Kinh doanh vận tải khách bằng xe buýt. Kinh doanh vận tải biển.
- Mua bán phân bón.
- Bán buôn nông, lâm sản nguyên liệu khác (trừ gỗ, tre, nứa); thủy sản.
- Sản xuất xe có động cơ (trừ sản xuất xe máy và không hoạt động tại trụ sở).
- Bán buôn ô tô và xe có động cơ.
- Bảo dưỡng, sửa chữa ô tô và xe có động cơ (không gia công cơ khí, tái chế phế thải, xi mạ điện tại trụ sở).
- Bán buôn, cho thuê máy móc - thiết bị - phụ tùng ngành giao thông vận tải.
- Bán buôn vật liệu xây dựng.
- Quảng cáo thương mại.
- Chiết nạp sản phẩm gas (không hoạt động tại TP.HCM).
- Bán lẻ ô tô con (loại 12 chỗ trở xuống)
- Đại lý ô tô và xe có động cơ khác
- Bốc xếp hàng hoá

4. **Chu kỳ sản xuất, kinh doanh thông thường:** trong thời gian không quá 12 tháng

5. **Thuyết minh về khả năng so sánh thông tin trên Báo cáo tài chính**

Số liệu so sánh là số liệu trên Báo cáo tài chính đã được kiểm toán cho năm tài chính kết thúc ngày 31/12/2021

## II. Kỳ kế toán, đơn vị tiền tệ sử dụng trong kế toán:

1. **Niên độ kế toán của Công ty:** bắt đầu từ ngày 01/01 kết thúc ngày 31/12.

2. **Đơn vị tiền tệ sử dụng trong kế toán:** Đồng Việt Nam.

## III. Chuẩn mực và Chế độ kế toán áp dụng

1. **Chế độ kế toán áp dụng:** Chế độ kế toán doanh nghiệp.

2. **Tuyên bố về việc tuân thủ Chuẩn mực kế toán và Chế độ kế toán:** Báo cáo tài chính được lập và trình bày phù hợp với các Chuẩn mực và Chế độ kế toán Việt Nam căn cứ theo Thông tư số 200/2014/TT-BTC ngày 22/12/2014 và tuân thủ kịp thời các Thông tư khác của Bộ tài chính ban hành.

3. **Hình thức Kế toán áp dụng:** Kế toán trên máy vi tính.

## IV. Các chính sách kế toán áp dụng

1. Nguyên tắc ghi nhận các khoản tiền và các khoản tương đương tiền:

- Các khoản tương đương tiền là khoản tiền gửi có kỳ hạn không quá 3 tháng và phù hợp qui định của Chuẩn mực kế toán "Báo cáo lưu chuyển tiền tệ".

2. Nguyên tắc kế toán các khoản đầu tư tài chính:

a. Đối với Chứng khoán kinh doanh:

- Thời điểm ghi nhận là T+0

- Giá trị ghi sổ được xác định là giá trị gốc
  - Căn cứ trích lập dự phòng giảm giá: Chênh lệch giữa Giá thị trường và giá gốc
- b. Đối với các khoản đầu tư nắm giữ đến ngày đáo hạn:
- Giá trị ghi sổ được xác định là giá trị gốc
  - Các khoản đầu tư là tiền gửi có kỳ hạn trên 3 tháng tại các NH thương mại/Tổ chức tín dụng
3. Nguyên tắc kế toán nợ phải thu:
- Các khoản nợ phải thu được phân loại theo từng đối tượng
  - Các khoản nợ phải thu được theo dõi theo kỳ hạn gốc, kỳ hạn còn lại
  - Lập dự phòng theo TT 48/2019/TT-BTC ngày 08/08/2019
4. Nguyên tắc ghi nhận hàng tồn kho:
- Hàng tồn kho được ghi nhận theo giá gốc
  - Phương pháp tính giá trị hàng tồn kho: nhập trước xuất trước
  - Phương pháp hạch toán: Kế khai thường xuyên
5. Nguyên tắc ghi nhận và khấu hao TSCĐ, TSCĐ thuê tài chính, bất động sản đầu tư:
- a. Nguyên tắc Kế toán TSCĐ hữu hình, TSCĐ vô hình:
- Giá trị ghi sổ theo Nguyên giá
  - Chi phí phát sinh sau ghi nhận ban đầu được đưa vào chi phí sản xuất
  - Phương pháp khấu hao: phương pháp đường thẳng theo nguyên giá
- b. Nguyên tắc Kế toán Bất động sản đầu tư
- Giá trị ghi sổ theo giá gốc
  - Vì bất động sản đầu tư là Quyền sử dụng đất nên không khấu hao
6. Nguyên tắc kế toán thuế TNDN hoãn lại:
- a. Nguyên tắc kế toán Tài sản thuế thu nhập hoãn lại
- Căn cứ: Chênh lệch tạm thời được khấu trừ
  - Thuế suất được sử dụng: theo thuế suất hiện hành của năm được hoãn
  - Được bù trừ với Thuế thu nhập hoãn lại phải trả
- b. Nguyên tắc kế toán Thuế TNDN hoãn lại
- Căn cứ: Chênh lệch tạm thời chịu thuế
  - Thuế suất được sử dụng: theo thuế suất hiện hành của năm được hoãn
  - Được bù trừ với Tài sản thuế thu nhập hoãn lại.
7. Nguyên tắc kế toán chi phí trả trước:
- Chi phí trả trước phân bổ gồm: Chi phí Bảo hiểm TSCĐ, chi phí công cụ dụng cụ xuất dùng, ...
  - Thời gian phân bổ từ 1 - 3 năm hoặc theo chu kỳ của khoản chi phí trả trước
8. Nguyên tắc kế toán nợ phải trả:
- Các khoản nợ phải trả được phân loại theo từng đối tượng
  - Các khoản nợ phải trả được theo dõi theo kỳ hạn gốc, kỳ hạn còn lại
  - Không có trích lập dự phòng phải trả
9. Nguyên tắc ghi nhận chi phí phải trả:
- Là các chi phí được xác định, thực tế đã chi trả hoặc phải trả, tuy nhiên chưa có chứng từ hóa đơn
  - Chi phí phải trả bao gồm: nhiên liệu tiêu hao, chi phí sửa chữa, chi phí vật tư, các chi phí văn phòng, dịch vụ phải trả tương ứng với dịch vụ bán ra.
10. Nguyên tắc và phương pháp ghi nhận các khoản dự phòng phải trả.
11. Nguyên tắc ghi nhận vốn chủ sở hữu:
- Vốn góp chủ sở hữu ghi nhận theo vốn thực góp
  - Lợi nhuận chưa phân phối được xác định là lợi nhuận sau thuế chưa phân phối
  - Nguyên tắc phân phối lợi nhuận: Theo điều lệ và thông qua Đại hội cổ đông.
12. Nguyên tắc và phương pháp ghi nhận doanh thu:



- Tuân thủ đầy đủ các điều kiện ghi nhận doanh thu theo Chuẩn mực " Doanh thu và Thu nhập khác"
  - Phương pháp xác định doanh thu từ hoạt động tài chính: Đánh giá khả năng thu từ đầu tư tài chính tại ngày cuối quý.
  - Phương pháp ghi nhận thu nhập khác: theo thực tế phát sinh
13. Nguyên tắc kế toán giá vốn hàng bán:
- Đảm bảo nguyên tắc phù hợp với doanh thu
  - Đảm bảo nguyên tắc thận trọng
  - Các khoản ghi giảm giá vốn là các khoản được chiết khấu từ người bán hàng: LPG
14. Nguyên tắc kế toán chi phí tài chính:
- Ghi nhận đầy đủ chi phí lãi vay, kể cả số trích trước.
15. Nguyên tắc kế toán chi phí bán hàng, chi phí quản lý doanh nghiệp
- Ghi nhận đầy đủ chi phí bán hàng và chi phí quản lý doanh nghiệp phát sinh
16. Nguyên tắc và phương pháp ghi nhận chi phí thuế TNDN hiện hành, chi phí thuế TNDN hoãn lại:
- Chi phí thuế TNDN hiện hành được xác định trên cơ sở thu nhập chịu thuế và thuế suất thuế TNDN trong năm hiện hành
  - Chi phí thuế thu nhập doanh nghiệp hoãn lại được xác định trên cơ sở số chênh lệch tạm thời được khấu trừ, số chênh lệch tạm thời chịu thuế và thuế suất thuế TNDN. Không bù trừ thuế TNDN hiện hành với chi phí thuế TNDN hoãn lại.
17. Các nguyên tắc và phương pháp kế toán khác: áp dụng theo chuẩn mực kế toán, chế độ kế toán doanh nghiệp Việt Nam và các quy định pháp lý có liên quan.

**V. Thông tin bổ sung cho các khoản mục trình bày trong Bảng cân đối kế toán**

<b>1 Tiền</b>		<b>30-09-22</b>	<b>01-01-22</b>
- Tiền mặt		75.313.187	407.251.143
- Tiền gửi ngân hàng không kỳ hạn		12.537.684.848	4.457.340.146
- Các khoản tương đương tiền		8.579.744.030	-
<b>Cộng</b>		<b>21.192.742.065</b>	<b>4.864.591.289</b>

**2 Các khoản đầu tư tài chính**

Đầu tư nắm giữ đến ngày đáo hạn	30-09-22		01-01-22	
	Giá gốc	Giá trị hợp lý	Giá gốc	Giá trị hợp lý
<b>a) Ngắn hạn</b>	43.000.000.000	43.000.000.000	44.000.000.000	44.000.000.000
- Tiền gửi có kỳ hạn	43.000.000.000	43.000.000.000	44.000.000.000	44.000.000.000
<b>b) Dài hạn</b>	-	-	-	-
<b>Tổng</b>	<b>43.000.000.000</b>	<b>43.000.000.000</b>	<b>44.000.000.000</b>	<b>44.000.000.000</b>

**3 Phải thu khách hàng**

	30-09-22		01-01-22	
	Giá gốc	Dự phòng	Giá gốc	Dự phòng
<b>a) Ngắn hạn</b>	<b>238.478.450.279</b>	<b>21.177.658.198</b>	<b>258.086.503.079</b>	<b>21.177.658.198</b>
- Các Khách hàng phát sinh trước năm 2018	5.144.920.057	5.084.920.057	5.144.920.057	5.084.920.057
- Các Khách hàng phát sinh sau năm 2018	233.333.530.222	16.092.738.141	252.941.583.022	16.092.738.141
<i>Lucky Ocean Shipping Company Limited</i>	<i>14.651.718.074</i>	<i>14.484.990.781</i>	<i>14.651.718.074</i>	<i>14.484.990.781</i>
<i>SOUTHERN BULK PTE LTD</i>	<i>1.575.027.485</i>	<i>1.607.747.360</i>	<i>1.575.027.485</i>	<i>1.607.747.360</i>
<i>Công ty TNHH khí đốt Thăng Long</i>	<i>388.800.000</i>		<i>151.334.638.545</i>	
<i>Công ty TNHH Dầu Khí Thanh Hóa</i>	<i>158.400.481.100</i>		<i>41.130.757.800</i>	
<i>Công Ty Cổ Phần Thương Mại Dịch Vụ Hàng Hải Hưng Phát</i>	<i>52.826.037.963</i>		<i>34.428.394.732</i>	
<i>Các khách hàng khác</i>	<i>5.491.465.600</i>		<i>9.821.046.386</i>	
<b>b) Dài hạn</b>	-	-	-	-
<b>Tổng</b>	<b>238.478.450.279</b>	<b>21.177.658.198</b>	<b>258.086.503.079</b>	<b>21.177.658.198</b>



4 Phải thu khác	30/09/2022		01/01/2022	
	Giá gốc	Dự phòng	Giá gốc	Dự phòng
<b>a) Ngắn hạn</b>	<b>536,487,715</b>	<b>9,056,000</b>	<b>1,353,161,937</b>	<b>9,056,000</b>
- Phải thu "Trích trước lãi tiền gửi"			649,546,574	
- Phải thu tạm ứng cho người lao động	47,625,000		117,587,440	
- Ký cược, ký quỹ	373,950,000		373,950,000	
- Phải thu khác	114,912,715	9,056,000	212,077,923	9,056,000
<b>b) Dài hạn</b>	-	-	-	-
<b>Tổng</b>	<b>536,487,715</b>	<b>9,056,000</b>	<b>1,353,161,937</b>	<b>9,056,000</b>

5 Hàng tồn kho	30/09/2022		01/01/2022	
	Giá gốc	Dự phòng	Giá gốc	Dự phòng
- Phụ tùng thay thế	140,323,428		140,323,428	
- Hàng hóa	138,136,563		138,136,563	
- Hàng gửi bán	-		20,062,981,410	
<b>Tổng</b>	<b>278,459,991</b>	-	<b>20,341,441,401</b>	-

6 Tài sản dở dang dài hạn	30/09/2022		01/01/2022	
	Giá gốc	Giá trị có thể thu	Giá gốc	Giá trị có thể thu
- Mua sắm		-	-	-
- Xây dựng cơ bản				
- Vật tư, sửa chữa lên dock tàu	-		-	
	-	-	-	-

**7 Tăng, giảm tài sản cố định hữu hình:**

Khoản mục	Nhà cửa, vật kiến trúc	Máy móc thiết bị	Phương tiện vận tải truyền dẫn	Thiết bị dụng cụ quản lý	Tài sản khác	Tổng cộng
-----------	------------------------	------------------	--------------------------------	--------------------------	--------------	-----------

**Nguyên giá TSCĐ hữu hình**

Số dư đầu năm	-	366,363,636	7,849,990,908	387,125,214	-	8,603,479,758
- Mua trong kỳ				111,018,182		111,018,182
- Đầu tư XDCB hoàn thành						-
- Tăng khác						-
- Chuyển sang BĐS đầu tư (-)						-
- Thanh lý, nhượng bán (-)						-
- Giảm khác (-)						-
Số dư cuối kỳ	-	366,363,636	7,849,990,908	498,143,396	-	8,714,497,940

**Giá trị hao mòn lũy kế**

Số dư đầu năm	-	366,363,636	3,068,482,151	346,394,777	-	3,781,240,564
- Khấu hao trong kỳ			631,084,086	13,414,937		644,499,023
- Tăng khác						-
- Chuyển sang BĐS đầu tư (-)						-
- Thanh lý, nhượng bán (-)						-
- Giảm khác (-)						-
Số dư cuối kỳ	-	366,363,636	3,699,566,237	359,809,714	-	4,425,739,587

**Giá trị còn lại của TSCĐ HH**

- Tại ngày đầu kỳ	-	-	4,781,508,757	40,730,437	-	4,822,239,194
- Tại ngày cuối kỳ	-	-	4,150,424,671	138,333,682	-	4,288,758,353

**8 Tăng, giảm tài sản cố định vô hình:**

Khoản mục	Quyền sử dụng đất	Bản quyền, bằng sáng chế	Nhãn hiệu hàng hoá	Phần mềm máy vi tính	TSCĐ vô hình khác	Tổng cộng
-----------	-------------------	--------------------------	--------------------	----------------------	-------------------	-----------

**Nguyên giá TSCĐ vô hình**

<b>Số dư đầu năm</b>	-	-	-	746,000,000	-	746,000,000
- Mua trong kỳ						-
- Giảm khác (-)						-
<b>Số dư cuối kỳ</b>	-	-	-	746,000,000	-	746,000,000

**Giá trị hao mòn lũy kế**

<b>Số dư đầu năm</b>	-	-	-	525,600,000	-	525,600,000
- Khấu hao trong kỳ				68,400,000		68,400,000
- Giảm khác (-)						-
<b>Số dư cuối kỳ</b>	-	-	-	594,000,000	-	594,000,000

**Giá trị còn lại của TSCĐ VH**

- Tại ngày đầu kỳ	-	-	-	220,400,000	-	220,400,000
- Tại ngày cuối kỳ	-	-	-	152,000,000	-	152,000,000

**9 Chi phí trả trước**

**a) Ngắn hạn**

- + Công cụ, dụng cụ xuất dùng
- + Cước thuê tàu
- + Bảo hiểm tàu, xe
- + Khác

30/09/2022 01/01/2022

710,595,833 151,726,681

- 11,726,681

710,595,833 140,000,000

**b) Dài hạn**

- -

**710,595,833 151,726,681**

**10**

**Vay và nợ thuê tài chính**

	30/09/2022		Tăng trong kỳ	Giảm trong kỳ	01/01/2022	
	Giá trị	Khả năng trả nợ			Giá trị	Khả năng trả nợ
<b>a) Vay ngắn hạn</b>	422,571,432	422,571,432	528,214,290	528,214,290	422,571,432	422,571,432
	422,571,432	422,571,432	528,214,290	528,214,290	422,571,432	422,571,432
<b>b) Vay dài hạn (Chi tiết theo kỳ hạn)</b>	1,901,571,420	1,901,571,420	316,928,574	633,857,148	2,218,499,994	2,218,499,994
Vay mua xe Toyota Alphard của Công ty Tài chính Toyota, kỳ hạn 84 tháng, trả lãi và gốc theo tháng	1,901,571,420	1,901,571,420	316,928,574	633,857,148	2,218,499,994	2,218,499,994
<b>Tổng</b>	<b>2,324,142,852</b>	<b>2,324,142,852</b>	<b>845,142,864</b>	<b>1,162,071,438</b>	<b>2,641,071,426</b>	<b>2,641,071,426</b>

**11 Phải trả người bán**

	30/09/2022		01/01/2022	
	Giá trị	Khả năng trả nợ	Giá trị	Khả năng trả nợ
<b>a) Ngắn hạn</b>	<b>4,513,129,402</b>	<b>4,513,129,402</b>	<b>837,029,900</b>	<b>837,029,900</b>
Công ty TNHH GAS VENUS	3,831,880,134	3,831,880,134	394,788,351	394,788,351
Nhà cung cấp khác	573,249,268	573,249,268	442,241,549	442,241,549



b) Dài hạn	-	-	-	-
<b>Tổng</b>	<b>4.513.129.402</b>	<b>4.513.129.402</b>	<b>837.029.900</b>	<b>837.029.900</b>

12 Thuế và các khoản phải nộp nhà nước	01-01-22	Số phải nộp trong kỳ	Số đã nộp trong kỳ	30-09-22
<b>Tổng</b>		<b>6.363.594.000</b>	<b>6.235.141.129</b>	
Thuế GTGT đầu ra hàng bán nội địa	323.891.564	3.682.735.719	3.813.768.077	192.859.206
Thuế thu nhập doanh nghiệp	442.812.312	2.481.526.355	2.096.725.465	827.613.202
Thuế thu nhập cá nhân	139.620.210	196.331.926	321.647.587	14.304.549
Các loại thuế khác	-	3.000.000	3.000.000	-
<b>a) Phải thu</b>	<b>-</b>			<b>-</b>
<b>b) Phải nộp</b>	<b>906.324.086</b>			<b>1.034.776.957</b>

13 Chi phí phải trả	30-09-22	01-01-22
<b>a) Ngắn hạn</b>		
- Chi phí đại lý	-	-
- Chi phí nhiên liệu, phụ tùng, vật tư, sửa chữa cho tàu	-	-
- Chi phí bảo hiểm	-	-
- Chi phí khác	-	70.000.000
<b>Cộng</b>	<b>-</b>	<b>70.000.000</b>

14 Phải trả khác	30-09-22	01-01-22
<b>a) Ngắn hạn</b>		
- Kinh phí công đoàn	78.600.954	21.320.312
- Bảo hiểm bắt buộc (BHXH, BHYT, BHTN)	-	3.947.116
- Phải trả về cổ phần hoá		
- Nhận ký quỹ, ký cược ngắn hạn	937.058.585	937.058.585
- Cổ tức, lợi nhuận phải trả	-	-
- Các khoản phải trả, phải nộp khác	705.222.033	1.249.950.929
<b>Cộng</b>	<b>1.720.881.572</b>	<b>2.212.276.942</b>

15 Tài sản thuế thu nhập hoãn lại và thuế thu nhập hoãn lại phải trả	30-09-22	01-01-22
<b>a) Tài sản thuế thu nhập hoãn lại:</b>		
- Thuế suất thuế TNDN sử dụng để xác định giá trị tài sản thuế thu nhập hoãn lại	20%	20%
- Tài sản thuế thu nhập hoãn lại liên quan đến khoản chênh lệch tạm thời được khấu trừ	-	14.000.000
<b>Tài sản thuế thu nhập hoãn lại</b>	<b>-</b>	<b>14.000.000</b>

#### 16 Vốn chủ sở hữu

##### a) Bảng đối chiếu biến động của vốn chủ sở hữu

	Vốn góp của chủ sở hữu	Quỹ đầu tư phát triển	Quỹ hỗ trợ sắp xếp doanh nghiệp	Quỹ khác thuộc vốn chủ sở hữu	Lợi nhuận sau thuế chưa phân phối	CỘNG
<b>Số dư đầu năm trước</b>	<b>230.000.000.000</b>	<b>839.178.790</b>	<b>-</b>	<b>1.918.499.046</b>	<b>58.256.381.792</b>	<b>291.014.059.628</b>
- Tăng vốn trong kỳ						-



- Lãi trong kỳ				13.488.891.824	13.488.891.824
- Trích Quỹ KTPL (-)				(1.513.106.349)	(1.513.106.349)
- Trích Quỹ thường ban điều hành (-)				(400.000.000)	(400.000.000)
<b>Số dư cuối năm trước</b>	<b>230.000.000.000</b>	<b>839.178.790</b>	<b>-</b>	<b>1.918.499.046</b>	<b>69.832.167.267</b>
<b>Số dư đầu kỳ này</b>	<b>230.000.000.000</b>	<b>839.178.790</b>	<b>-</b>	<b>1.918.499.046</b>	<b>69.832.167.267</b>
- Tăng vốn trong kỳ					-
- Lãi trong kỳ				9.656.162.920	9.656.162.920
- Tăng khác					-
- Giảm vốn trong kỳ (-)				1.748.889.182	1.748.889.182
- Lỗ trong kỳ (-)					-
- Giảm khác (-)					-
<b>Số dư cuối kỳ này</b>	<b>230.000.000.000</b>	<b>839.178.790</b>	<b>-</b>	<b>1.918.499.046</b>	<b>81.237.219.369</b>
<b>b) Chi tiết vốn góp của chủ sở hữu</b>				<b>30-09-22</b>	<b>01-01-22</b>
+ Đỗ Anh Việt				55.400.000.000	55.400.000.000
+ Nguyễn Hồng Hiệp				55.243.000.000	55.243.000.000
+ Trần Thị Thu Hà				36.897.000.000	36.897.000.000
+ Trần Vọng Phúc				33.637.720.000	33.637.720.000
+ Vốn góp của các đối tượng khác				48.822.280.000	48.822.280.000
				<b>230.000.000.000</b>	<b>230.000.000.000</b>
<b>c) Cổ phiếu</b>				<b>30-09-22</b>	<b>01-01-22</b>
- Số lượng cổ phiếu đăng ký phát hành					
- Số lượng cổ phiếu đã bán ra công chúng				23.000.000	23.000.000
+ <i>Cổ phiếu phổ thông</i>				23.000.000	23.000.000
- Số lượng cổ phiếu đang lưu hành				23.000.000	23.000.000
+ <i>Cổ phiếu phổ thông</i>				23.000.000	23.000.000
<i>Mệnh giá cổ phiếu đang lưu hành: 10.000 VNĐ/cổ phiếu</i>					
<b>d) Các quỹ của doanh nghiệp:</b>				<b>30-09-22</b>	<b>01-01-22</b>
- Quỹ đầu tư phát triển				839.178.790	839.178.790
- Quỹ khác thuộc vốn chủ sở hữu				1.918.499.046	1.918.499.046

**VI. Thông tin bổ sung cho các khoản mục trình bày trong Báo cáo kết quả hoạt động kinh doanh**

	Quý 3/2022	Quý 3/2021	Lũy kế năm 2022	Lũy kế năm 2021
<b>1 Tổng doanh thu bán hàng và cung cấp dịch vụ</b>				
- Doanh thu bán hàng thương mại	64.535.768.000	87.477.943.500	161.917.314.410	231.111.715.400
- Doanh thu dịch vụ	3.803.490.092	8.529.157.521	10.641.541.276	26.884.568.806
+ <i>Dịch vụ vận tải biển</i>		4.702.019.832	-	15.849.119.670
+ <i>Dịch vụ quản lý tàu/tur vãn quản lý tàu</i>	3.662.581.000	3.779.065.000	10.278.814.000	10.719.071.496
+ <i>Dịch vụ khác</i>	140.909.092	48.072.689	362.727.276	316.377.640
- Doanh thu bất động sản đầu tư			-	-
<b>Cộng</b>	<b>68.339.258.092</b>	<b>96.007.101.021</b>	<b>172.558.855.686</b>	<b>257.996.284.206</b>
<b>2 Giá vốn hàng bán</b>				
- Giá vốn hàng hoá đã bán	60.776.317.700	84.060.158.063	150.538.801.950	211.439.932.849
- Giá vốn dịch vụ cung cấp	1.615.546.324	7.046.096.559	4.759.973.301	22.176.859.698
+ <i>Dịch vụ vận tải biển</i>		3.320.850.584	-	11.605.618.051
+ <i>Dịch vụ quản lý tàu/tur vãn quản lý tàu</i>	1.577.052.007	3.643.918.420	4.644.297.871	10.327.258.982
+ <i>Dịch vụ khác</i>	38.494.317	81.327.555	115.675.430	243.982.665
- Giá vốn bất động sản đầu tư			-	-
<b>Cộng</b>	<b>62.391.864.024</b>	<b>91.106.254.622</b>	<b>155.298.775.251</b>	<b>233.616.792.547</b>
<b>3 Doanh thu hoạt động tài chính</b>				
- Lãi tiền gửi, tiền cho vay	433.221.271	434.947.859	1.497.222.420	1.725.334.742
- Lãi bán các khoản đầu tư		-	-	-
- Cổ tức, lợi nhuận được chia		-	-	-
- Lãi chênh lệch tỷ giá	7.451	350.368	232.468	121.302.797
- Doanh thu hoạt động tài chính khác		-	-	-
<b>Cộng</b>	<b>433.228.722</b>	<b>435.298.227</b>	<b>1.497.454.888</b>	<b>1.846.637.539</b>
<b>4 Chi phí tài chính</b>				
- Lãi tiền vay	65.174.408	49.627.455	198.205.058	98.290.550
- Lỗ do thanh lý các khoản đầu tư tài chính		-	-	-
- Lỗ chênh lệch tỷ giá	1.500.718	31.259	1.668.659	4.309.481
- Chi phí tài chính khác		-	-	-
<b>Cộng</b>	<b>66.675.126</b>	<b>49.658.714</b>	<b>199.873.717</b>	<b>102.600.031</b>
<b>5 Thu nhập khác</b>				
- Thanh lý, nhượng bán TSCĐ		-	-	169.113.189
- Các khoản khác	7.706.420	649.970.631	14.047.891	747.455.798
<b>Cộng</b>	<b>7.706.420</b>	<b>649.970.631</b>	<b>14.047.891</b>	<b>916.568.987</b>
<b>6 Chi phí khác</b>				
- Thanh lý, nhượng bán TSCĐ		-	-	-
- Chi phí khác	5.139.803	247.002	5.139.803	212.803.795

<b>Cộng</b>		<b>5.139.803</b>	<b>247.002</b>	<b>5.139.803</b>	<b>212.803.795</b>
<b>7 Chi phí bán hàng và chi phí quản lý doanh nghiệp</b>		<b>Quý 3/2022</b>	<b>Quý 3/2021</b>	<b>Lũy kế năm 2022</b>	<b>Lũy kế năm 2021</b>
- Chi phí nguyên liệu, vật liệu	6422, 642.	69.799.881	38.935.438	248.505.981	212.480.585
- Chi phí nhân công	6421	892.382.836	2.692.498.467	2.400.041.576	7.520.304.292
- Chi phí khấu hao tài sản cố định	6424	200.046.524	199.962.544	597.416.072	484.247.022
- Chi phí dịch vụ mua ngoài	6427	1.052.915.530	861.858.509	2.871.124.147	3.148.883.293
- Chi phí dự phòng phải thu khó đòi	6426		-	-	21.781.400
- Chi phí khác bằng tiền	6425, 642.	72.571.000	19.000.000	297.792.643	551.090.052
<b>Cộng</b>		<b>2.287.715.771</b>	<b>3.812.254.958</b>	<b>6.414.880.419</b>	<b>11.938.786.644</b>
<b>8 Chi phí thuế thu nhập doanh nghiệp hiện hành</b>		<b>Quý 3/2022</b>	<b>Quý 3/2021</b>	<b>Lũy kế năm 2022</b>	<b>Lũy kế năm 2021</b>
- Lợi nhuận kế toán trước thuế trong kỳ báo cáo:		4.028.798.510	2.123.954.583	12.151.689.275	14.888.507.715
- Điều chỉnh trong kỳ:		109.267.500	98.857.230	325.942.500	-
+ Trừ: Thu nhập không chịu thuế				-	-
+ Cộng: Các khoản chi phí không được khấu trừ		109.267.500	98.857.230	325.942.500	-
- Thu nhập chịu thuế trong kỳ báo cáo		4.138.066.010	2.222.811.813	12.477.631.775	14.888.507.715
- Lỗ năm trước mang sang (-)				-	-
- Thuế suất trong kỳ báo cáo		20%	20%	20%	20%
<b>Thuế thu nhập doanh nghiệp</b>		<b>827.613.202</b>	<b>444.562.362</b>	<b>2.495.526.355</b>	<b>3.200.353.903</b>
- Điều chỉnh thuế TNDN của các năm trước vào chi phí thuế TNDN hiện hành năm nay				(14.000.000)	-
- <b>Tổng chi phí thuế thu nhập doanh nghiệp hiện hành</b>		<b>827.613.202</b>	<b>444.562.362</b>	<b>2.481.526.355</b>	<b>3.200.353.903</b>
<b>9 Chi phí sản xuất theo yếu tố</b>		<b>Quý 3/2022</b>	<b>Quý 3/2021</b>	<b>Lũy kế năm 2022</b>	<b>Lũy kế năm 2021</b>
Chi phí nguyên liệu, vật liệu		69.799.881	38.935.438	248.505.981	312.430.126
Chi phí nhân công		2.443.934.843	6.337.812.626	6.934.389.083	17.661.563.274
Chi phí khấu hao TSCĐ		238.540.841	281.290.099	712.899.023	728.229.687
Chi phí dịch vụ mua ngoài		1.069.248.863	4.146.313.354	2.898.407.844	14.654.551.803
Chi phí khác		72.571.000	54.000.000	371.485.122	758.871.452
- <b>Tổng chi phí thuế thu nhập doanh nghiệp hoãn lại</b>		<b>3.894.095.428</b>	<b>10.858.351.517</b>	<b>11.165.687.053</b>	<b>34.115.646.342</b>



## VII. Những thông tin khác

### 1 Giao dịch và số dư với các bên liên quan

Các bên liên quan với Công ty bao gồm: các thành viên quản lý chủ chốt, các cá nhân có liên quan với các thành viên quản lý chủ chốt và các bên liên quan khác.

#### 1a. Giao dịch và số dư với các thành viên quản lý chủ chốt và các cá nhân có liên quan với các thành viên quản lý chủ chốt

Các thành viên quản lý chủ chốt gồm: các thành viên Hội đồng quản trị và Ban Giám đốc. Các cá nhân có liên quan với các thành viên quản lý chủ chốt là các thành viên mật thiết trong gia đình các thành viên quản lý chủ chốt.

*Giao dịch với các thành viên quản lý chủ chốt và các cá nhân có liên quan với các thành viên quản lý chủ chốt:*

Công ty không phát sinh giao dịch với các thành viên quản lý chủ chốt và các cá nhân có liên quan với các thành viên quản lý chủ chốt.

*Công nợ với các thành viên quản lý chủ chốt và các cá nhân có liên quan với các thành viên quản lý chủ chốt:*

Công ty không có công nợ với các thành viên quản lý chủ chốt và các cá nhân có liên quan với các thành viên quản lý chủ chốt.

*Thu nhập của các thành viên quản lý chủ chốt:*

#### Hội đồng quản trị

Họ và tên	Chức vụ	Quý 3 năm 2022	Quý 3 Năm 2021	Ghi chú
Bà Nguyễn Thị Hồng Thúy	Chủ tịch	-	9.000.000	Miễn nhiệm ngày 8/11/2021
Bà Nguyễn Thị Ngọc Đẹp	Chủ tịch chuyên	95.780.000	-	Bổ nhiệm ngày 8/11/2021
Bà Lê Thị Mai	Thành viên	2.000.000	-	Bổ nhiệm ngày 01/09/2022
Ông Võ Ngọc Phụng	Thành viên	4.000.000	6.000.000	Miễn nhiệm ngày 01/09/2022
Ông Đặng Nguyên Đăng	Thành viên	6.000.000	6.000.000	
Ông Võ Đình Anh Bảo	Thành viên			Miễn nhiệm ngày 25/06/2021
Ông Phạm Ngọc Hà	Thành viên	6.000.000		Bổ nhiệm ngày 8/11/2021
Bà Nguyễn Thị Thanh Huyền	Thành viên	6.000.000		Bổ nhiệm ngày 8/11/2021

#### Ban kiểm soát

Họ và tên	Chức vụ	Quý 3 Năm 2022	Quý 3 Năm 2021	Ghi chú
Bà Lê Thị Mai	Trưởng Ban	3.000.000	4.500.000	Miễn nhiệm ngày 01/09/2022
Bà Đặng Thị Dung	Trưởng Ban	1.500.000		Bổ nhiệm ngày 01/09/2022
Bà Đào Ngọc Mai	Thành viên	3.000.000	2.000.000	
Bà Vũ Thị Thanh Thanh	Thành viên	3.000.000	2.000.000	

#### Ban Giám đốc

Họ và tên	Chức vụ	Quý 3 Năm 2022	Quý 3 Năm 2021	Ghi chú
Ông Võ Ngọc Phụng	Giám đốc	85.139.816	241.821.651	Miễn nhiệm ngày 01/09/2022
Bà Lê Thị Mai	Giám đốc	20.456.000		Bổ nhiệm ngày 01/09/2022
Ông Nguyễn Sơn Lâm	Phó Giám đốc	50.860.000		Bổ nhiệm ngày 01/08/2022
Ông Đoàn Nguyễn Sơn	Phó Giám đốc	26.189.000		Bổ nhiệm ngày 01/09/2022
Ông Nguyễn Văn Kiêu	Phó Giám đốc	17.999.000		Bổ nhiệm ngày 01/09/2022
Ông Đặng Nguyên Đăng	Phó Giám đốc		198.225.182	Miễn nhiệm ngày 1/11/2021
Bà Nguyễn Thị Ngọc Đẹp	Kế toán trưởng		102.014.138	Miễn nhiệm ngày 18/10/2021
Bà Lê Thanh Chi	Kế toán trưởng	52.878.509		Bổ nhiệm ngày 01/06/2022
Bà Hoàng Lê Hương	Kế toán trưởng	-		Miễn nhiệm ngày 01/06/2022

#### 1b. Giao dịch và số dư với các bên liên quan khác

*Các bên liên quan khác với Công ty gồm:*

Bên liên quan khác	Mối quan hệ
+ Đỗ Anh Việt	Cổ đông nắm giữ 24,09% vốn điều lệ
+ Nguyễn Hồng Hiệp	Cổ đông nắm giữ 24,02% vốn điều lệ
+ Trần Thị Thu Hà	Cổ đông nắm giữ 16,04% vốn điều lệ
+ Trần Vọng Phúc	Cổ đông nắm giữ 14,63% vốn điều lệ

*Giao dịch với các bên liên quan khác:*

Công ty không phát sinh giao dịch nào khác với các bên liên quan khác

*Công nợ với các bên liên quan khác:*

Công ty không có công nợ với các bên liên quan khác

### 2 Các khoản mục ngoài Bảng cân đối kế toán

Ngoại tệ	30-09-22	01-01-22
Đô la Mỹ ("USD")	384,24	2.156,42

Euro ("EUR") 160,96 256,21

### 3 Cam kết thuê hoạt động

Tại thời điểm báo cáo Công ty có các khoản cam kết thuê hoạt động như sau:

	30-09-22	01-01-22
Trong vòng 1 năm	394.762.500	1.579.050.000
Từ 2 -5 năm	-	-
Trên 5 năm	-	-
<b>Tổng các khoản cam kết thuê hoạt động</b>	<b>394.762.500</b>	<b>1.579.050.000</b>

### 4 Thông tin về bộ phận

4a Thông tin bộ phận được trình bày theo lĩnh vực kinh doanh:

- Lĩnh vực kinh doanh hàng hóa: bán hàng hóa cho các khách hàng trong nước.
- Lĩnh vực kinh doanh dịch vụ vận tải: cung cấp dịch vụ vận tải biển đường, dịch vụ quản lý tàu, ...
- \* Lĩnh vực kinh doanh dịch vụ khác

4b Kết quả kinh doanh theo lĩnh vực kinh doanh

Từ ngày 01/01/2022 đến ngày 30/09/2022	Thương mại	Dịch vụ quản lý tàu & Tư vấn quản lý tàu	Dịch vụ khác	Tổng
Doanh thu	161.917.314.410	10.278.814.000	362.727.276	172.558.855.686
Giá vốn	150.538.801.950	4.644.297.871	115.675.430	155.298.775.251
Lợi nhuận gộp	11.378.512.460	5.634.516.129	247.051.846	17.260.080.435


4c Thông tin tài sản, nợ phải trả theo lĩnh vực kinh doanh

Tại ngày 30/9/2022	Thương mại	Dịch vụ vận tải	Dịch vụ quản lý tàu & Tư vấn quản lý tàu	Dịch vụ khác	Tổng
Tài sản bộ phận	52.032.236.046	209.696.982.887	6.827.321.096	557.100.403	269.113.640.432
Tài sản không phân bổ					53.445.203.234
<b>Tổng tài sản</b>					<b>322.558.843.666</b>
Nợ phải trả bộ phận	2.965.402.634	422.571.432	420.541.660	868.477.500	1.711.590.592
Nợ phải trả không phân bổ					10.350.134.233
<b>Tổng nợ phải trả</b>					<b>12.061.724.825</b>

### 5 Thông tin so sánh

	Quý 3 Năm 2022	Quý 3 Năm 2021	Chênh lệch (VNĐ)	Chênh lệch (%)
Doanh thu thuần về bán hàng và cung cấp dịch vụ	68.339.258.092	96.007.101.021	(27.667.842.929)	-29%
Lợi nhuận kế toán trước thuế	4.028.798.510	2.123.954.583	1.904.843.927	90%

NGƯỜI LẬP

  
Trương Thị Thanh Ngân

KẾ TOÁN TRƯỞNG

  
Lê Khanh Chi

Lập ngày 19 tháng 10 năm 2022

GIÁM ĐỐC



  
Phó Giám Đốc  
Nguyễn Sơn Lâm