



CÔNG TY CỔ PHẦN XÂY LẬP CƠ KHÍ & LƯƠNG THỰC THỰC PHẨM



**BÁO CÁO**  
**TÀI CHÍNH QUÝ III NĂM 2022**



*Long An, ngày 12 tháng 10 năm 2022*



**TỔNG CÔNG TY LƯƠNG THỰC MIỀN NAM - CÔNG TY CỔ PHẦN**  
**CÔNG TY CỔ PHẦN XÂY LẬP-CƠ KHÍ VÀ LƯƠNG THỰC THỰC PHẨM**  
**BẢNG CÂN ĐỐI KẾ TOÁN**  
 Ngày 30 tháng 09 năm 2022

Đơn vị tính: VND

KHOẢN MỤC	Mã số	T/M	Số cuối kỳ	Số đầu kỳ
1	2	3	4	5
<b>TÀI SẢN</b>				
<b>A. Tài sản ngắn hạn</b>	<b>100</b>		<b>179.016.215.622</b>	<b>182.286.245.160</b>
<b>I. Tiền và các khoản tương đương tiền</b>	<b>110</b>		<b>2.175.522.436</b>	<b>5.216.580.817</b>
1. Tiền	111		2.175.522.436	5.216.580.817
2. Các khoản tương đương tiền	112			
<b>II. Đầu tư tài chính ngắn hạn</b>	<b>120</b>			
1. Chứng khoán kinh doanh	121			
2. Dự phòng giảm giá chứng khoán kinh doanh	122			
3. Đầu tư nắm giữ đến ngày đáo hạn	123			
<b>III. Các khoản phải thu ngắn hạn</b>	<b>130</b>		<b>28.261.220.846</b>	<b>42.119.637.864</b>
1. Phải thu ngắn hạn của khách hàng	131		29.611.029.446	42.875.185.397
2. Trả trước cho người bán ngắn hạn	132		114.128.000	264.925.000
3. Phải thu nội bộ ngắn hạn	133			
4. Phải thu theo tiến độ kế hoạch hợp đồng XD	134			
5. Phải thu về cho vay ngắn hạn	135			
6. Phải thu ngắn hạn khác	136		255.298.850	874.867.917
7. Dự phòng phải thu ngắn hạn khó đòi	137		(1.719.235.450)	(1.895.340.450)
8. Tài sản thiếu chờ xử lý	139			
<b>IV. Hàng tồn kho</b>	<b>140</b>		<b>148.403.623.763</b>	<b>134.950.026.479</b>
1. Hàng tồn kho	141		148.403.623.763	134.950.026.479
2. Dự phòng giảm giá hàng tồn kho	149			
<b>V. Tài sản ngắn hạn khác</b>	<b>150</b>		<b>175.848.577</b>	
1. Chi phí trả trước ngắn hạn	151			
2. Thuế giá trị gia tăng được khấu trừ	152		175.848.577	
3. Thuế và các khoản khác phải thu Nhà nước	153			
4. Giao dịch mua bán lại trái phiếu chính phủ	154			
5. Tài sản ngắn hạn khác	155			
<b>B. Tài sản dài hạn</b>	<b>200</b>		<b>41.204.241.430</b>	<b>46.495.166.850</b>
<b>I. Các khoản phải thu dài hạn</b>	<b>210</b>		<b>86.000.000</b>	<b>90.200.000</b>
1. Phải thu dài hạn của khách hàng	211			
2. Trả trước cho người bán dài hạn	212			
3. Vốn kinh doanh ở đơn vị trực thuộc	213			
4. Phải thu nội bộ dài hạn	214			
5. Phải thu về cho vay dài hạn	215			
6. Phải thu dài hạn khác	216		86.000.000	90.200.000
7. Dự phòng phải thu dài hạn khó đòi	219			
<b>II. Tài sản cố định</b>	<b>220</b>		<b>36.544.190.826</b>	<b>42.106.836.695</b>
1. Tài sản cố định hữu hình	221		36.544.190.826	42.106.836.695
- Nguyên giá	222		124.760.814.165	125.073.100.490
- Giá trị hao mòn lũy kế	223		(88.216.623.339)	(82.966.263.795)
2. Tài sản cố định thuê tài chính	224			
- Nguyên giá	225			
- Giá trị hao mòn lũy kế (*)	226			
3. Tài sản cố định vô hình	227			
- Nguyên giá	228		737.803.229	737.803.229
- Giá trị hao mòn lũy kế (*)	229		(737.803.229)	(737.803.229)
<b>III. Bất động sản đầu tư</b>	<b>230</b>			
- Nguyên giá	231			



**TỔNG CÔNG TY LƯƠNG THỰC MIỀN NAM - CÔNG TY CỔ PHẦN**  
**CÔNG TY CỔ PHẦN XÂY LẬP-CƠ KHÍ VÀ LƯƠNG THỰC THỰC PHẨM**  
**BẢNG CÂN ĐỐI KẾ TOÁN**

Ngày 30 tháng 09 năm 2022

Đơn vị tính: VND

KHOẢN MỤC	Mã số	T/M	Số cuối kỳ	Số đầu kỳ
1	2	3	4	5
- Giá trị hao mòn lũy kế (*)	232			
<b>IV. Tài sản dở dang dài hạn</b>	<b>240</b>		<b>4.574.050.604</b>	<b>4.298.130.155</b>
1. Chi phí SX, kinh doanh dở dang dài hạn	241		4.162.593.412	4.260.802.870
2. Chi phí xây dựng cơ bản dở dang	242		411.457.192	37.327.285
<b>V. Đầu tư tài chính dài hạn</b>	<b>250</b>			
1. Đầu tư vào công ty con	251			
2. Đầu tư vào công ty liên doanh, liên kết	252			
3. Đầu tư góp vốn vào đơn vị khác	253			
4. Dự phòng đầu tư tài chính dài hạn (*)	254			
5. Đầu tư nắm giữ đến ngày đáo hạn	255			
<b>VI. Tài sản dài hạn khác</b>	<b>260</b>			
1. Chi phí trả trước dài hạn	261			
2. Tài sản thuê thu nhập hoãn lại	262			
3. Thiết bị, vật tư, phụ tùng thay thế dài hạn	263			
4. Tài sản dài hạn khác	268			
Lợi thế thương mại	269			
<b>TỔNG CỘNG TÀI SẢN (270=100+200)</b>	<b>270</b>		<b>220.220.457.052</b>	<b>228.781.412.010</b>
<b>C. Nợ phải trả</b>	<b>300</b>		<b>100.039.016.515</b>	<b>107.225.879.948</b>
<b>I. Nợ ngắn hạn</b>	<b>310</b>		<b>99.769.016.515</b>	<b>106.955.879.948</b>
1. Phải trả người bán ngắn hạn	311		11.864.458.344	10.821.685.095
2. Người mua trả tiền trước ngắn hạn	312		8.892.748.569	6.825.761.487
3. Thuế và các khoản phải nộp Nhà nước	313		1.176.321.790	636.322.531
4. Phải trả người lao động	314		6.301.890.243	3.199.660.768
5. Chi phí phải trả ngắn hạn	315		376.486.767	45.454.545
6. Phải trả nội bộ ngắn hạn	316			
7. Phải trả theo tiến độ kế hoạch hợp đồng XD	317			
8. Doanh thu chưa thực hiện ngắn hạn	318			
9. Phải trả ngắn hạn khác	319		831.181.750	1.341.254.112
10. Vay và nợ thuê tài chính ngắn hạn	320		68.579.336.231	82.842.628.350
11. Dự phòng phải trả ngắn hạn	321			
12. Quỹ khen thưởng, phúc lợi	322		1.746.592.821	1.243.113.060
13. Quỹ bình ổn giá	323			
14. Giao dịch mua bán lại trái phiếu chính phủ	324			
<b>II. Nợ dài hạn</b>	<b>330</b>		<b>270.000.000</b>	<b>270.000.000</b>
1. Phải trả người bán dài hạn	331			
2. Người mua trả tiền trước dài hạn	332			
3. Chi phí phải trả dài hạn	333			
4. Phải trả nội bộ về vốn kinh doanh	334			
5. Phải trả nội bộ dài hạn	335			
6. Doanh thu chưa thực hiện dài hạn	336			
7. Phải trả dài hạn khác	337		270.000.000	270.000.000
8. Vay và nợ thuê tài chính dài hạn	338			
9. Trái phiếu chuyển đổi	339			
10. Cổ phiếu ưu đãi	340			
11. Thuế thu nhập hoãn lại phải trả	341			
12. Dự phòng phải trả dài hạn	342			
13. Quỹ phát triển khoa học và công nghệ	343			
<b>D. Vốn chủ sở hữu</b>	<b>400</b>		<b>120.181.440.537</b>	<b>121.555.532.062</b>



**TỔNG CÔNG TY LƯƠNG THỰC MIỀN NAM - CÔNG TY CỔ PHẦN  
CÔNG TY CỔ PHẦN XÂY LẬP-CƠ KHÍ VÀ LƯƠNG THỰC THỰC PHẨM  
BẢNG CÂN ĐỐI KẾ TOÁN**

Ngày 30 tháng 09 năm 2022

Đơn vị tính: VND


KHOẢN MỤC 1	Mã số 2	T/M 3	Số cuối kỳ 4	Số đầu kỳ 5
<b>I. Vốn chủ sở hữu</b>	<b>410</b>		<b>120.181.440.537</b>	<b>121.555.532.062</b>
1. Vốn góp của chủ sở hữu	411		107.778.380.000	107.778.380.000
- Cổ phiếu phổ thông có quyền biểu quyết	411A		107.778.380.000	107.778.380.000
- Cổ phiếu ưu đãi	411B			
2. Thặng dư vốn cổ phần	412		(31.818.182)	(31.818.182)
3. Quyền chọn chuyển đổi trái phiếu	413			
4. Vốn khác của chủ sở hữu	414			
5. Cổ phiếu quỹ (*)	415			
6. Chênh lệch đánh giá lại tài sản	416			
7. Chênh lệch tỷ giá hối đoái	417			
8. Quỹ đầu tư phát triển	418		4.004.822.066	2.954.529.066
9. Quỹ hỗ trợ sắp xếp doanh nghiệp	419			
10. Quỹ khác thuộc vốn chủ sở hữu	420			
11. Lợi nhuận sau thuế chưa phân phối	421		8.430.056.653	10.854.441.178
- LNST chưa phân phối lũy kế đến CK trước	421A		176.165.818	59.016.118
- LNST chưa phân phối kỳ này	421B		8.253.890.835	10.795.425.060
12. Nguồn vốn đầu tư XDCB	422			
13. Lợi ích cổ đông không kiểm soát	429			
<b>II. Nguồn kinh phí, quỹ khác</b>	<b>430</b>			
1. Nguồn kinh phí	431			
2. Nguồn kinh phí đã hình thành TSCĐ	432			
<b>TỔNG CỘNG NGUỒN VỐN (440=300+400)</b>	<b>440</b>		<b>220.220.457.052</b>	<b>228.781.412.010</b>

Người lập biểu  
(Ký, họ tên)



Bùi Văn Kết

Kế toán trưởng  
(Ký, họ tên)



Nguyễn Thị Thanh Phụng

Ngày 12 tháng 10 năm 2022

Tổng Giám đốc  
(Ký, họ tên, đóng dấu)



Lê Trường Sơn



TÔNG CÔNG TY LƯƠNG THỰC MIỀN NAM - CÔNG TY CỔ PHẦN  
CÔNG TY CỔ PHẦN XÂY LẬP-CƠ KHÍ VÀ LƯƠNG THỰC THỰC PHẨM

**BÁO CÁO KẾT QUẢ HOẠT ĐỘNG KINH DOANH**

Quý 3 năm 2022

Đơn vị tính: VND

CHỈ TIÊU	Mã số	Thuyết minh	Quý 3		Lũy kế năm	
			Kỳ này	Kỳ trước	Kỳ này	Kỳ trước
	1	3	4	5	6	7
1. Doanh thu bán hàng và cung cấp dịch vụ	01	VI.1	98.582.026.121	96.173.656.669	320.105.523.077	307.686.290.626
2. Các khoản giảm trừ doanh thu	02	VI.2			232.200.000	8.309.950
3. DT thuần về bán hàng và cung cấp dịch vụ (10=01-02)	10		98.582.026.121	96.173.656.669	319.873.323.077	307.677.980.676
4. Giá vốn hàng bán	11	VI.3	83.889.704.505	85.369.094.363	276.245.788.563	275.837.712.391
<b>5. LN gộp về bán hàng và cung cấp dịch vụ (20=10-11)</b>	<b>20</b>		<b>14.692.321.616</b>	<b>10.804.562.306</b>	<b>43.627.534.514</b>	<b>31.840.268.285</b>
6. Doanh thu hoạt động tài chính	21	VI.4	102.428.480	30.231.399	422.686.323	132.870.031
7. Chi phí tài chính	22	VI.5	1.313.075.668	1.768.748.682	4.248.608.286	4.328.338.799
- Trong đó: Chi phí lãi vay	23		1.312.312.717	1.735.758.985	4.222.515.839	4.243.796.152
8. Phần lãi lỗ trong công ty liên doanh, liên kết	24					
9. Chi phí bán hàng	25	VI.8	3.184.106.265	2.567.195.820	9.887.201.857	8.925.135.225
10. Chi phí quản lý doanh nghiệp	26	VI.8	7.015.041.305	5.743.083.241	19.951.858.933	12.997.684.540
<b>11. LN thuần từ hoạt động kinh doanh (30=20+21-22+24-25-26)</b>	<b>30</b>		<b>3.282.526.858</b>	<b>755.765.962</b>	<b>9.962.551.761</b>	<b>5.721.979.752</b>
12. Thu nhập khác	31	VI.6	333.016.567	127.270.721	790.261.301	3.608.110.598
13. Chi phí khác	32	VI.7	7.226.407	7.000.000	275.350.437	38.641.000
14. Lợi nhuận khác (40=31-32)	40		325.790.160	120.270.721	514.910.864	3.569.469.598
<b>15. Tổng LN kế toán trước thuế (50=30+40)</b>	<b>50</b>		<b>3.608.317.018</b>	<b>876.036.683</b>	<b>10.477.462.625</b>	<b>9.291.449.350</b>
16. Chi phí thuế TNDN hiện hành	51	VI.10	722.363.403	176.607.337	2.122.071.790	1.741.707.199
17. Chi phí thuế TNDN hoãn lại	52	VI.11				
<b>18. LN sau thuế TNDN (60=50-51-52)</b>	<b>60</b>		<b>2.885.953.615</b>	<b>699.429.346</b>	<b>8.355.390.835</b>	<b>7.549.742.151</b>
19. LNST của cổ đông Công ty mẹ	61					
20. LNST của cổ đông không kiểm soát (62=60-61)	62					
21. Lãi cơ bản trên cổ phiếu (*)	70					



CHỈ TIÊU	Mã số	Thuyết minh	Quý 3		Lũy kế năm	
			Kỳ này	Kỳ trước	Kỳ này	Kỳ trước
22. Lãi suy giảm trên cổ phiếu (*)	2	3	4	5	6	7
	71					

**Người lập biểu**  
(Ký, họ tên)



Bùi Văn Kết

**Kế toán trưởng**  
(Ký, họ tên)



Nguyễn Thị Thanh Phụng

Ngày 12 tháng 10 năm 2022  
**Tổng Giám đốc**  
(Ký, họ tên, đóng dấu)



Le Trường Sơn



BÁO CÁO KẾT QUẢ KINH DOANH THEO NGÀNH HÀNG

Từ ngày 01/07/2022 đến 30/09/2022

Ngành hàng	Doanh thu thuần	Giá vốn		Lãi gộp	Chi phí bán hàng	Chi phí quản lý	Chi phí lãi vay	Lợi nhuận kinh doanh	Thu nhập tài chính	Thu nhập khác	Chi phí tài	CP khác	Lợi nhuận trước thuế	
		Giá vốn hàng bán	CP SX ko hạch toán											
Hoạt động SXKD chính	98 582 026 121	83 869 957 630	19 746 875	83 889 704 505	14 692 321 616	3 184 106 265	7 015 041 305	1 312 312 717	3 180 861 329	102 428 480	333 016 567	762 951	7 226 407	3 608 317 018
Cơ khí	5 841 563 333	4 822 929 587		4 822 929 587	1 018 633 746	6 294 400	273 664 254		738 675 092	234 785	43 244 706		2 765 863	779 388 720
Bê tông tươi	21 005 226 370	19 514 098 351		19 514 098 351	1 491 128 019	688 581 627	677 701 146		124 845 246	234 785	164 837 745		2 360 544	287 557 232
Vật liệu xây dựng	7 436 364	5 717 322		5 717 322	1 719 042				1 719 042					1 719 042
Gạo xuất khẩu	7 535 222 394	5 902 768 910	17 478 923	5 920 247 833	1 614 974 561	654 246 822	980 706 433		-19 978 694	98 759 597	12 493 412	375 794	210 000	90 688 521
Gạo nội địa	55 730 041 521	46 615 177 286	2 267 952	46 617 445 238	9 112 596 283	1 520 354 365	4 047 255 162	1 312 312 717	2 232 674 039	164 350	29 151 292		490 000	2 261 499 681
Mỹ nghệ	4 076 347 197	3 302 646 465		3 302 646 465	773 700 732	227 692 796	426 186 174		119 821 762	2 800 178	41 644 706	387 157	700 000	163 179 489
Bao bì	4 240 509 488	3 593 767 022		3 593 767 022	646 742 466	80 787 123	609 528 136		-43 572 793	234 785	41 644 706		700 000	-2 393 302
Gạch không nung	145 679 454	112 852 687		112 852 687	32 826 767	6 149 132			26 677 635					26 677 635
Công bằng	98 582 026 121	83 869 957 630	19 746 875	83 889 704 505	14 692 321 616	3 184 106 265	7 015 041 305	1 312 312 717	3 180 861 329	102 428 480	333 016 567	762 951	7 226 407	3 608 317 018

Lập ngày 12 tháng 10 năm 2022

Người lập biểu

Kế toán trưởng

Kiểm Giám đốc



Bùi Văn Kiệt

Nguyễn Thị Thanh Nhung

Đe Tường Sơn



TỔNG CÔNG TY LƯƠNG THỰC MIỀN NAM - CÔNG TY CỔ PHẦN  
CÔNG TY CỔ PHẦN XÂY LẬP-CƠ KHÍ VÀ LƯƠNG THỰC THỰC PHẨM

PHỤ LỤC 12

TÌNH HÌNH THỰC HIỆN NGHĨA VỤ VỚI NGÂN SÁCH NHÀ NƯỚC

Cho kỳ kế toán kết thúc ngày 30/09/2022

Đơn vị tính: VND

Stt	Chi tiêu	Số dư tại ngày 01/07/2022		Số phát sinh trong kỳ		Số dư tại ngày 30/09/2022	
		Dư nợ	Dư có	Số phải nộp	Số đã nộp	Dư nợ	Dư có
1	Thuế GTGT phải nộp						
2	Thuế tiêu thụ đặc biệt						
3	Thuế XNK						
4	Thuế TNDN		939.708.387	722.363.403	500.000.000		1.162.071.790
5	Thuế TNCN		43.950.000	175.024.236	204.724.236		14.250.000
6	Thuế tài nguyên						
7	Thuế nhà đất						
8	Các loại thuế khác			27.078.493	27.078.493		
9	Phí lệ phí						
	<b>Tổng cộng</b>		<b>983.658.387</b>	<b>924.466.132</b>	<b>731.802.729</b>		<b>1.176.321.790</b>

Ngày 12 tháng 10 năm 2022

Người lập biểu

(Ký, họ tên)

Bui Văn Kết

Kế toán trưởng

(Ký, họ tên)

Nguyễn Thị Thanh Phụng



Trương Sơn



CÔNG TY CP XÂY LẬP - CƠ KHÍ VÀ LƯƠNG THỰC THỰC PHẨM

Địa chỉ : 29 Nguyễn Thị Bảy, F6, TP Tân An, Long An

**KOKD PHẦN III - GTGT**

Từ ngày 01/07/2022 Đến ngày 30/09/2022

Chi tiêu

	Mã số	Số Kỳ này	Lũy kế từ đầu năm
<b>I. Thuế GTGT được khấu trừ</b>			
1- Số thuế GTGT còn được khấu trừ, còn được hoàn lại đầu kỳ	10	232 675 281	
2- Số thuế GTGT được khấu trừ phát sinh	11	2 232 617 019	6 941 200 536
3- Số thuế GTGT đã được khấu trừ, đã được hoàn lại, Thuế GTGT hàng mua trả lại và không được khấu trừ (12=13+14+15+16)	12	2 289 443 723	6 765 351 959
a. Số thuế GTGT đã khấu trừ	13	2 289 443 723	6 765 351 959
b. Số thuế GTGT đã hoàn lại	14		
c. Số thuế GTGT hàng mua trả lại, giảm giá hàng mua	15		
d. Số thuế GTGT không khấu trừ	16	113 294 810	446 701 226
4- Số thuế GTGT còn được khấu trừ, còn được hoàn lại cuối kỳ (17=10+11-12)	17	175 848 577	175 848 577
<b>II. Thuế GTGT được hoàn lại</b>			
1- Số thuế GTGT còn được hoàn lại đầu kỳ	20	232 675 281	
2- Số thuế GTGT được hoàn lại phát sinh	21	( 56 826 704)	175 848 577
3- Số thuế GTGT đã hoàn lại	22		
4- Số thuế GTGT còn được hoàn lại cuối kỳ (23=20+21-22)	23	175 848 577	175 848 577
<b>III. Thuế GTGT được miễn giảm</b>			
1- Số thuế GTGT còn được miễn giảm đầu kỳ	30		
2- Số thuế GTGT được miễn giảm phát sinh	31		
3- Số thuế GTGT đã được miễn giảm	32		
4- Số thuế GTGT còn được miễn giảm cuối kỳ (33=30+31-32)	33		
<b>IV. Thuế GTGT hàng bán nội địa</b>			
1. Thuế GTGT hàng bán nội địa còn phải nộp đầu kỳ	40		36 802 269
2. Thuế GTGT đầu ra phát sinh	41	2 289 443 723	6 807 796 823
3. Thuế GTGT đầu vào đã khấu trừ	42	2 289 443 723	6 765 351 959
4. Thuế GTGT hàng bán bị trả lại, bị giảm giá	43		
5. Thuế GTGT được giảm trừ vào số thuế phải nộp	44		
6. Thuế GTGT hàng bán nội địa nộp vào NSNN	45		79 247 133
7. Thuế GTGT hàng bán nội địa còn phải nộp cuối kỳ (46=40+41-42-43-44-45)	46		

Lập biểu

Kế toán trưởng

Ngày 12 tháng 10 Năm 2022

Tổng Giám đốc



*Bùi Văn Kiệt*

*Nguyễn Thị Thanh Nhung*

*Đoàn Thị Hương*



**BÁO CÁO LƯU CHUYỂN TIỀN TỆ**

(Theo phương pháp gián tiếp)

Quý 3 năm 2022

DVT: VND

CHỈ TIÊU	Mã số	Thuyết minh	Quý 3		Lũy kế năm nay	
			Kỳ này	Kỳ trước	Kỳ này	Kỳ trước
<b>I. Lưu chuyển tiền từ hoạt động kinh doanh</b>						
<b>1. Lợi nhuận trước thuế</b>	<b>01</b>		<b>3.608.317.018</b>	<b>876.036.683</b>	<b>10.477.462.625</b>	<b>9.291.449.350</b>
<b>2. Điều chỉnh cho các khoản</b>						
- Khấu hao TSCĐ	02		1.883.630.917	1.932.080.160	5.651.996.715	5.640.626.554
- Các khoản dự phòng	03		(161.105.000)	(390.788.000)	(176.105.000)	(822.969.012)
- Lãi/lỗ chênh lệch tỷ giá hối đoái do đánh giá lại các khoản mục tiền tệ có gốc ngoại tệ	04		(41.819.292)	4.121.815	(41.819.292)	1.017.214
- Lãi, lỗ từ hoạt động đầu tư	05		(1.173.926)	(5.649.027)	(3.121.380)	(9.564.390)
- Chi phí lãi vay	06		1.312.312.717	1.735.758.985	4.222.515.839	4.243.796.152
- Các khoản điều chỉnh khác	07					
<b>3. Lợi nhuận từ hoạt động kinh doanh trước thay đổi vốn lưu động</b>	<b>08</b>		<b>6.600.162.434</b>	<b>4.151.560.616</b>	<b>20.130.929.507</b>	<b>18.344.355.868</b>
- Tăng, giảm các khoản phải thu	09		56.135.964	136.252.383	13.903.776.006	2.273.673.608
- Tăng, giảm hàng tồn kho	10		26.334.919.029	46.230.384.843	(13.816.629.879)	(110.297.057.485)
- Tăng, giảm các khoản phải trả (Không kể lãi vay phải trả, thuế TNDN phải nộp)	11		(1.633.830.555)	(13.694.878.622)	5.889.767.398	(11.610.066.207)
- Tăng, giảm chi phí trả trước	12			(29.082.000)		(29.082.000)
- Tăng, giảm chứng khoán kinh doanh	13					
- Tiền lãi vay đã trả	14		(1.312.312.717)	(1.735.758.985)	(4.222.515.839)	(4.243.796.152)
- Thuế thu nhập doanh nghiệp đã nộp	15		(500.000.000)	(251.000.000)	(1.537.390.262)	(1.076.806.408)
- Tiền thu khác từ hoạt động kinh doanh	16					1.006.717.000
- Tiền chi khác cho hoạt động kinh doanh	17		(43.590.239)	(302.122.000)	(1.367.459.239)	(1.214.623.556)
<b>Lưu chuyển thuần từ hoạt động kinh doanh</b>	<b>20</b>		<b>29.501.483.916</b>	<b>34.505.356.235</b>	<b>18.980.477.692</b>	<b>(106.846.685.332)</b>
<b>II. Lưu chuyển tiền từ hoạt động đầu tư</b>						
1. Tiền chi để mua sắm, xây dựng TSCĐ và các TS dài hạn khác	21			(80.000)	(2.238.700)	(2.506.219.727)
2. Tiền thu từ thanh lý, nhượng bán TSCĐ và các TS dài hạn khác	22					
3. Tiền chi cho vay, mua các công cụ nợ của đơn vị khác	23					
4. Tiền thu hồi cho vay, bán lại các công cụ nợ của đơn vị khác	24					
5. Tiền chi đầu tư, góp vốn vào đơn vị khác	25					
6. Tiền thu hồi đầu tư, góp vốn vào đơn vị khác	26					
7. Tiền thu lãi cho vay, cổ tức và lợi nhuận được chia	27		1.173.926	5.649.027	3.121.380	9.564.390
<b>Lưu chuyển tiền thuần từ hoạt động đầu tư</b>	<b>30</b>		<b>1.173.926</b>	<b>5.569.027</b>	<b>882.680</b>	<b>(2.496.655.337)</b>
<b>III. Lưu chuyển tiền thuần từ hoạt động tài chính</b>						
1. Tiền thu từ phát hành cổ phiếu, nhận vốn góp của chủ sở hữu	31					
2. Tiền trả vốn góp cho các CSH, mua CP của DN đã phát hành	32					
3. Tiền vay ngắn hạn, dài hạn nhận được	33		49.140.477.453	101.259.883.832	245.498.265.783	410.416.832.728
4. Tiền chi trả nợ gốc vay	34		(74.570.251.070)	(132.193.123.981)	(259.761.557.902)	(303.933.577.391)
5. Tiền chi trả nợ thuê tài chính	35					
6. Cổ tức, lợi nhuận đã trả cho chủ sở hữu	36		(4.060.043.360)		(7.760.043.360)	
<b>Lưu chuyển tiền thuần từ hoạt động tài chính</b>	<b>40</b>		<b>(29.489.816.977)</b>	<b>(30.933.240.149)</b>	<b>(22.023.335.479)</b>	<b>106.483.255.337</b>
<b>Lưu chuyển tiền thuần trong kỳ (50=20+30+40)</b>	<b>50</b>		<b>12.840.865</b>	<b>3.577.685.113</b>	<b>(3.041.975.107)</b>	<b>(2.860.085.332)</b>
<b>Tiền và tương đương tiền đầu kỳ</b>	<b>60</b>		<b>2.161.764.845</b>	<b>1.438.930.444</b>	<b>5.216.580.817</b>	<b>7.876.565.088</b>
Ảnh hưởng của thay đổi tỷ giá hối đoái quy đổi ngoại tệ	61		916.726	(110.512)	916.726	25.289
<b>Tiền và tương đương tiền cuối kỳ (70=50+60+61)</b>	<b>70</b>		<b>2.175.522.436</b>	<b>5.016.505.045</b>	<b>2.175.522.436</b>	<b>5.016.505.045</b>

Người lập biểu  
(Ký, họ tên)



Bùi Văn Kết

Kế toán trưởng  
(Ký, họ tên)



Nguyễn Thị Thanh Phụng

Ngày 12 tháng 10 năm 2022

Tổng Giám đốc  
(Ký, họ tên, đóng dấu)



Đ. Trương Sơn



# CÔNG TY CỔ PHẦN XÂY LẮP-CƠ KHÍ VÀ LƯƠNG THỰC THỰC PHẨM

Địa chỉ: 29 Nguyễn Thị Bảy, P6, TP Tân An, Long An

## THUYẾT MINH BÁO CÁO TÀI CHÍNH

Từ ngày 01/07/2022 Đến ngày 30/09/2022

### I/ ĐẶC ĐIỂM HOẠT ĐỘNG CỦA DOANH NGHIỆP

#### 1. Hình thức sở hữu vốn:

Công ty Cổ phần Xây lắp Cơ khí và Lương thực Thực phẩm tên giao dịch quốc tế là Mechanics Construction and Foodstuff Joint Stock Company (tên viết tắt là Mecofood) được thành lập trên cơ sở chuyển bộ phận Doanh nghiệp Nhà nước Xí nghiệp Xây lắp Cơ khí Nông nghiệp - đơn vị hạch toán phụ thuộc Công ty Lương thực Long An thành Công ty Cổ phần theo Quyết định số 4438/QĐ/BNN-TCCB ngày 09 tháng 12 năm 2004 của Bộ trưởng Bộ Nông nghiệp và Phát triển Nông thôn.

Công ty hoạt động theo Giấy chứng nhận đăng ký kinh doanh Công ty Cổ phần lần đầu số 1100664038 ngày 18 tháng 02 năm 2005 (đến tháng 04/2009 sáp nhập Công ty Cổ phần Nông sản và Bao bì Long An vào Công ty Cổ phần Xây lắp Cơ khí và Lương thực Thực phẩm) do Sở kế hoạch và đầu tư tỉnh Long An cấp, đăng ký thay đổi lần thứ 16 ngày 19 tháng 05 năm 2022.

Trụ sở chính của Công ty được đặt tại: 29 Nguyễn Thị Bảy, Phường 6, Thành phố Tân An, tỉnh Long An.

Vốn điều lệ của Công ty là: 107.778.380.000 đồng, tương đương 10.777.838 cổ phần, mệnh giá một cổ phần là 10.000 đồng.

#### 2. Lĩnh vực kinh doanh

Sản xuất, kinh doanh thương mại, dịch vụ, xây lắp cơ khí.

#### 3. Ngành nghề kinh doanh

- Sản xuất, chế biến, kinh doanh xuất nhập khẩu và tiêu thụ nội địa các mặt hàng về lương thực, thực phẩm, nông sản, bao bì, các loại hàng mỹ nghệ từ cây lúa non và rom sậy;

- Sản xuất kinh doanh xuất nhập khẩu máy móc thiết bị chế biến lương thực thực phẩm, nông nghiệp và sản xuất cơ khí các loại;

- Tư vấn, thiết kế, sản xuất thi công xây lắp về lĩnh vực cơ khí, điện và xây dựng. Sản xuất, kinh doanh vật liệu xây dựng, bất động sản, đầu tư hạ tầng, cho thuê kho, bến bãi tại các địa điểm công ty quản lý và sử dụng;

- Kinh doanh dịch vụ vận tải hàng hóa thủy, bộ;

- Sản xuất bê tông và các sản phẩm từ xi măng và thạch cao.

#### 4. Chu kỳ sản xuất, kinh doanh thông thường

Công ty có chu kỳ sản xuất, kinh doanh ngắn hạn và dưới 12 tháng.

#### 5. Cấu trúc doanh nghiệp

Công ty có các đơn vị trực thuộc sau:	Địa chỉ	Hoạt động kinh doanh chính
Xí nghiệp Bao bì và Thủ công Mỹ nghệ	Long An	Sản xuất, kinh doanh bao bì và thủ công mỹ nghệ
Xí nghiệp Lương thực Thực phẩm	Long An	Sản xuất, chế biến, kinh doanh các mặt hàng lương thực, thực phẩm
Xí nghiệp Xây lắp - Cơ khí	Long An	Sản xuất, kinh doanh xuất nhập khẩu máy móc thiết bị và sản phẩm cơ khí, sản xuất bê tông tươi, vật liệu xây dựng, cọc bê tông và gạch không nung

### II. KỲ KẾ TOÁN, ĐƠN VỊ TIỀN TỆ SỬ DỤNG TRONG KẾ TOÁN

#### 1. Kỳ kế toán

- Kỳ kế toán của Công ty theo năm dương lịch bắt đầu từ ngày 01 tháng 01 và kết thúc vào ngày 31 tháng 12 hàng năm.

#### 2. Đơn vị tiền tệ sử dụng trong kế toán

- Đơn vị tiền tệ sử dụng trong kế toán là Đồng Việt Nam

### III. CHUẨN MỰC VÀ CHẾ ĐỘ KẾ TOÁN ÁP DỤNG

- Chế độ kế toán áp dụng:



Công ty áp dụng Chế độ kế toán Doanh nghiệp ban hành theo Thông tư số 200/2014/TT-BTC ngày 22/12/2014 của Bộ Tài Chính và Thông tư số 53/2016/TT-BTC ngày 21/03/2016 của Bộ Tài chính về việc sửa đổi, bổ sung một số điều của Thông tư 200/2014/TT-BTC.

- Tuyên bố về việc tuân thủ Chuẩn mực kế toán và chế độ kế toán:

Công ty đã áp dụng các Chuẩn mực kế toán Việt Nam và các văn bản hướng dẫn Chuẩn mực do Nhà nước đã ban hành. Các Báo cáo tài chính được lập và trình bày theo đúng mọi quy định của từng chuẩn mực, thông tư hướng dẫn thực hiện Chuẩn mực và Chế độ kế toán doanh nghiệp hiện hành đang áp dụng.

- Hình thức kế toán áp dụng: Nhật ký chung áp dụng chương trình phần mềm máy tính.

#### **IV. CÁC CHÍNH SÁCH KẾ TOÁN ÁP DỤNG**

##### **1. Nguyên tắc ghi nhận các khoản tiền và các khoản tương đương tiền**

- Nguyên tắc xác định các khoản tiền và các khoản tương đương tiền :

+ Nguyên tắc xác định các khoản tiền : Ghi nhận theo giá trị giao dịch thực tế phát sinh và theo giá trị đồng tiền tại thời điểm phát sinh giao dịch.

+ Nguyên tắc xác định các khoản tương đương tiền: Ghi nhận các khoản tương đương tiền có khả năng đáo hạn 3 tháng tại thời điểm lập báo cáo quyết toán.

- Phương pháp chuyển đổi các dòng tiền khác ra đồng tiền sử dụng trong kế toán: Chuyển đổi theo tỷ giá mua vào của Ngân hàng thương mại tại thời điểm phát sinh giao dịch hoặc đánh giá lại các khoản tiền tệ có gốc ngoại tệ tại thời điểm lập báo cáo tài chính.

##### **2. Nguyên tắc ghi nhận các khoản nợ phải thu**

- Các khoản phải thu được theo dõi chi tiết theo kỳ hạn phải thu, đối tượng phải thu, loại nguyên tệ phải thu, và các yếu tố khác theo nhu cầu quản lý của Công ty.

- Dự phòng nợ phải thu khó đòi được trích lập cho các khoản: nợ phải thu quá hạn thanh toán ghi trong hợp đồng kinh tế, các kê ước vay nợ, cam kết hợp đồng hoặc cam kết nợ và nợ phải thu chưa đến hạn thanh toán nhưng khó có khả năng thu hồi. Trong đó, việc trích lập dự phòng nợ phải thu quá hạn thanh toán được căn cứ vào thời gian trả nợ gốc theo hợp đồng mua bán ban đầu, không tính đến việc gia hạn nợ giữa các bên và nợ phải thu chưa đến hạn thanh toán nhưng khách nợ đã lâm vào tình trạng phá sản hoặc đang làm thủ tục giải thể, mất tích, bỏ trốn.

##### **3. Nguyên tắc ghi nhận hàng tồn kho**

- Ghi nhận hàng tồn kho theo nguyên tắc giá gốc

- Phương pháp tính giá trị hàng tồn kho: Bình quân gia quyền

- Phương pháp hạch toán hàng tồn kho: Kê khai thường xuyên

- Phương pháp xác định giá trị sản phẩm dở dang cuối kỳ: Chi phí sản xuất kinh doanh dở dang được tập hợp theo từng công trình chưa hoàn thành hoặc chưa ghi nhận doanh thu, tương ứng với khối lượng công việc còn dở dang cuối kỳ.

- Phương pháp lập dự phòng giảm giá hàng tồn kho: Theo nhóm hàng tồn kho và giá cả thị trường.

##### **4. Nguyên tắc ghi nhận và khấu hao TSCĐ**

- Thực hiện theo Thông tư 45/2013/TT-BTC ngày 25/4/2013 của Bộ Tài chính ban hành hướng dẫn Chế độ quản lý, sử dụng và trích khấu hao TSCĐ.

- Nguyên tắc ghi nhận TSCĐ hữu hình, TSCĐ vô hình: được ghi nhận ban đầu theo giá gốc. Trong quá trình sử dụng, tài sản cố định hữu hình, tài sản cố định vô hình được ghi nhận theo nguyên giá, hao mòn lũy kế và giá trị còn lại.

- Khấu hao tài sản cố định được trích theo phương pháp đường thẳng với thời gian khấu hao được ước tính như sau:

+ Nhà cửa, vật kiến trúc	05-30 năm
+ Máy móc, thiết bị	03-15 năm
+ Phương tiện vận tải, truyền dẫn	04-15 năm
+ Thiết bị, dụng cụ quản lý	03-08 năm
+ Tài sản cố định khác	05-10 năm

##### **5. Nguyên tắc ghi nhận chi phí xây dựng cơ bản dở dang:**

- Các tài sản trong quá trình xây dựng phục vụ mục đích sản xuất, cho thuê hoặc quản trị, hoặc cho bất kỳ mục đích nào khác, được ghi nhận theo giá gốc. Chi phí tập hợp bao gồm chi phí cho các chuyên gia và đối với các tài sản đủ điều kiện, chi phí đi vay được ghi nhận phù hợp với chính sách kế toán của công ty. Khấu hao của những tài sản này, cũng giống như các loại tài sản cố định khác, sẽ bắt đầu được trích khi tài sản đã sẵn sàng cho mục đích sử dụng.

##### **6. Nguyên tắc ghi nhận chi phí trả trước**

- Các chi phí đã phát sinh liên quan đến kết quả hoạt động sản xuất kinh doanh của nhiều năm tài chính được hạch toán vào chi phí trả trước để phân bổ dần và kết quả hoạt động kinh doanh trong các năm tài chính sau.



- Việc tính và phân bổ chi phí trả trước dài hạn vào chi phí sản xuất kinh doanh từng năm tài chính được căn cứ vào tính chất, mức độ từng loại chi phí để chọn phương pháp và tiêu thức phân bổ hợp lý. Chi phí trả trước được phân bổ dần vào chi phí sản xuất kinh doanh theo phương pháp đường thẳng.

#### **7. Nguyên tắc ghi nhận các khoản nợ phải trả**

- Các khoản nợ phải trả được theo dõi theo kỳ hạn phải trả, đối tượng phải trả, loại ngoại tệ phải trả và các yếu tố khác theo nhu cầu quản lý của Công ty.

#### **8. Nguyên tắc ghi nhận chi phí phải trả**

- Các khoản phải trả cho hàng hóa dịch vụ đã nhận được từ người bán hoặc đã được cung cấp cho người mua trong năm báo cáo nhưng thực tế chưa chi trả và các khoản phải trả khác như chi phí tiếp thị, quảng cáo, chi phí phải trả khác... được ghi nhận vào chi phí sản xuất, kinh doanh của năm báo cáo.

- Việc ghi nhận các khoản chi phí phải trả vào chi phí sản xuất, kinh doanh trong năm được thực hiện theo nguyên tắc phù hợp giữa doanh thu và chi phí phát sinh trong năm. Các khoản chi phí phải trả sẽ được quyết toán với số chi phí thực tế phát sinh. Số chênh lệch giữa số trích trước và chi phí thực tế được hoàn nhập.

#### **9. Nguyên tắc ghi nhận chi phí đi vay**

- Các khoản vay được theo dõi theo từng đối tượng cho vay, từng khế ước vay nợ và kỳ hạn phải trả của các khoản vay.

- Chi phí đi vay được ghi nhận vào chi phí sản xuất, kinh doanh trong năm khi phát sinh, trừ chi phí đi vay liên quan trực tiếp đến việc đầu tư xây dựng hoặc sản xuất tài sản dở dang được tính vào giá trị của tài sản đó (được vốn hóa) khi có đủ các điều kiện quy định trong Chuẩn mực kế toán Việt Nam số 16 "Chi phí đi vay". Ngoài ra, đối với khoản vay riêng phục vụ việc xây dựng tài sản cố định, bất động sản đầu tư, lãi vay được vốn hóa kể cả khi thời gian xây dựng dưới 12 tháng.

#### **10. Nguyên tắc ghi nhận các khoản dự phòng**

- Thực hiện theo Thông tư 48/2019/TT-BTC ngày 08/08/2019 của Bộ Tài Chính

#### **11. Nguyên tắc ghi nhận vốn chủ sở hữu**

- Nguyên tắc ghi nhận vốn đầu tư của chủ sở hữu : Nguyên tắc thực góp

- Nguyên tắc ghi nhận chênh lệch đánh giá lại tài sản : ghi theo số liệu thực tế chênh lệch đánh giá lại tài sản (nếu có)

- Nguyên tắc ghi nhận chênh lệch tỷ giá: Ghi nhận toàn bộ vào báo cáo tài chính theo Thông tư 200/2014/TT-BTC ngày 22/12/2014, Thông tư 26/2015/TT-BTC ngày 27/02/2015 và Thông tư số 53/2016/TT-BTC ngày 31/03/2016 của Bộ Tài Chính

- Nguyên tắc ghi nhận lợi nhuận chưa phân phối: Là lợi nhuận sau thuế thu nhập doanh nghiệp

#### **12. Nguyên tắc ghi nhận doanh thu**

- Doanh thu bán hàng

Doanh thu bán hàng được ghi nhận đồng thời thỏa mãn các điều kiện sau:

+ Phần lớn rủi ro và lợi ích gắn liền với quyền sở hữu sản phẩm hoặc hàng hóa đã được chuyển giao cho người mua;

+ Công ty không còn nắm giữ quyền quản lý hàng hóa như người sở hữu hàng hóa hoặc quyền kiểm soát hàng hóa;

+ Doanh thu được xác định tương đối chắc chắn;

+ Công ty đã thu được lợi ích kinh tế từ giao dịch bán hàng;

+ Xác định được chi phí liên quan đến giao dịch bán hàng.

- Doanh thu cung cấp dịch vụ

Doanh thu cung cấp dịch vụ được ghi nhận khi đồng thời thỏa mãn các điều kiện sau:

+ Doanh thu được xác định tương đối chắc chắn;

+ Có khả năng thu được lợi ích kinh tế từ giao dịch cung cấp dịch vụ đó;

+ Xác định được phần công việc đã hoàn thành vào ngày lập Bảng cân đối kế toán;

+ Xác định được chi phí phát sinh cho giao dịch và chi phí để hoàn thành giao dịch cung cấp dịch vụ đó.

Phần công việc cung cấp dịch vụ đã hoàn thành được xác định theo phương pháp đánh giá công việc hoàn thành.

- Doanh thu hoạt động tài chính

Doanh thu phát sinh từ tiền lãi và các khoản doanh thu hoạt động tài chính khác được ghi nhận khi thỏa mãn đồng thời hai điều kiện sau:

+ Có khả năng thu được lợi ích kinh tế từ giao dịch đó;

+ Doanh thu được xác định tương đối chắc chắn.

#### **13. Các khoản giảm trừ doanh thu**

Các khoản giảm trừ doanh thu bán hàng, cung cấp dịch vụ phát sinh trong năm gồm: giảm giá hàng bán và hàng bán trả lại.



Giảm giá hàng bán và hàng bán bị trả lại phát sinh cùng năm tiêu thụ sản phẩm, hàng hóa dịch vụ được điều chỉnh giảm doanh thu của năm phát sinh. Trường hợp sản phẩm, hàng hóa, dịch vụ đã tiêu thụ từ các năm trước, đến năm sau mới phát sinh các khoản giảm trừ doanh thu thì được ghi giảm doanh thu theo nguyên tắc: nếu phát sinh trước thời điểm phát hành Báo cáo tài chính thì ghi giảm doanh thu trên Báo cáo tài chính của năm lập báo cáo (năm trước), và nếu phát sinh sau thời điểm phát hành Báo cáo tài chính thì ghi giảm doanh thu của năm phát sinh (năm sau).

#### 14. Nguyên tắc ghi nhận giá vốn hàng hóa

- Giá vốn hàng bán trong năm được ghi nhận phù hợp với doanh thu phát sinh trong năm và đảm bảo tuân thủ nguyên tắc thận trọng. Các trường hợp hao hụt vật tư hàng hóa vượt định mức, chi phí vượt định mức bình thường, hàng tồn kho bị mất mát sau khi đã trừ đi phần trách nhiệm của tập thể, cá nhân có liên quan,... được ghi nhận đầy đủ, kịp thời vào giá vốn hàng bán trong năm.

#### 15. Nguyên tắc và phương pháp ghi nhận chi phí tài chính:

- Các khoản chi phí được ghi nhận vào chi phí tài chính gồm:

+ Chi phí đi vay vốn;

+ Khoản lỗ phát sinh khi bán ngoại tệ, lỗ tỷ giá hối đoái...

- Các khoản trên được ghi nhận theo tổng số phát sinh trong năm không bù trừ với doanh thu hoạt động tài chính.

#### 16. Nguyên tắc và phương pháp ghi nhận chi phí thuế thu nhập doanh nghiệp

- Chi phí thuế TNDN hiện hành

+ Chi phí thuế TNDN hiện hành được xác định trên cơ sở thu nhập chịu thuế trong năm và thuế suất thuế TNDN trong năm tài chính hiện hành.

- Thuế suất thuế TNDN năm hiện hành

+ Công ty hiện đang áp dụng mức thuế suất thuế TNDN là 20% đối với hoạt động kinh doanh thông thường cho kỳ kế toán từ ngày 01/07/2022 đến 30/09/2022.

### V. THÔNG TIN BỔ SUNG CHO CÁC KHOẢN MỤC TRÌNH BÀY TRONG BẢNG CÂN ĐỐI KẾ TOÁN

#### 1- Tiền

Chỉ tiêu	Số cuối kỳ	Số đầu năm
- Tiền mặt	559.119.322	740.576.000
- Tiền gửi ngân hàng không kỳ hạn	1.616.403.114	4.476.004.817
<b>Cộng</b>	<b>2.175.522.436</b>	<b>5.216.580.817</b>

#### 2- Phải thu của khách hàng ngắn hạn

a) Phải thu của khách hàng chi tiết theo khách hàng có số dư lớn

Chỉ tiêu	Số cuối kỳ	Số đầu năm
Chi nhánh Công ty Cổ Phần Acecook Việt Nam tại Vĩnh Long	719.256.000	2.048.000.000
CMS GROUP M.T TRADING	843.558.786	3.704.264.655
CTY CP Acecook Việt Nam	939.794.200	1.016.000.000
Công Ty Cổ Phần Socon Việt Nam	1.000.075.000	1.000.075.000
Công Ty Lương Thực Long An	1.035.468.630	1.320.503.085
KIEN FAT TRADING INC	1.146.159.000	
DONG PHUONG DISTRIBUTOR	1.438.995.506	1.108.224.378
Chi nhánh Công ty Cổ Phần ACecook Việt nam tại Bình Dương	2.120.431.200	3.810.000.000
Chi nhánh Công ty Cổ Phần Acecook Việt Nam tại Bắc Ninh	4.350.440.000	12.308.800.000
Công ty Cổ Phần Xây Lắp Thương Mại DELTA	5.691.602.777	
Các khoản phải thu khách hàng khác	10.325.248.347	16.559.318.279
<b>Cộng</b>	<b>29.611.029.446</b>	<b>42.875.185.397</b>

b) Phải thu của khách hàng là các bên liên quan (Chi tiết từng đối tượng)

Chỉ tiêu	Số cuối kỳ	Số đầu năm
- Công Ty Lương Thực Long An	1.035.468.630	1.320.503.085
- Chi Nhánh Tổng Cty Lương thực Miền Nam - Công Ty Cổ Phần - Cty Bột Mì Bình Đông	80.676.000	168.845.270
<b>Cộng</b>	<b>1.116.144.630</b>	<b>1.489.348.355</b>



### 3- Trả trước cho người bán ngắn hạn

a) Trả trước cho người bán chi tiết theo khách hàng có số dư lớn

Chỉ tiêu	Số cuối kỳ	Số đầu năm
- Các khoản phải thu khách hàng khác	114.128.000	264.925.000
<b>Cộng</b>	<b>114.128.000</b>	<b>264.925.000</b>

### 4- Phải thu khác

a) Ngắn hạn

Chỉ tiêu	Số cuối kỳ	Số đầu năm
- Tạm ứng của người lao động	247.290.654	
- Phải thu khác	8.008.196	874.867.917
Gồm:		
+ Công Ty TNHH Thực Phẩm Anh Duy	767.778	
+ Công Ty Cổ Phần Socon Việt Nam		21.001.125
+ Công ty Cổ phần Đầu Tư Xây Dựng Mỹ Tín		3.321.088
+ Công Ty Cổ Phần Đầu Tư Thiết kế Xây Dựng An Dương		1.592.000
+ Bưu Điện Tỉnh Long An - Tổng Công Ty Bưu Điện Việt Nam	6.460.298	6.932.353
+ T AND T SUPERMARKET INC	780.120	839.743.726
+ Doanh Nghiệp Tư Nhân Thanh Hiếu		2.277.625
<b>Cộng</b>	<b>255.298.850</b>	<b>874.867.917</b>

b) Dài hạn

Chỉ tiêu	Số cuối kỳ	Số đầu năm
- Ký cược, ký quỹ	86.000.000	90.200.000
Gồm:		
+ Chi nhánh Công Ty CP Hơi Kỹ nghệ Que Hàn - XN Que hàn điện Khánh hội	86.000.000	86.000.000
+ Chi nhánh Công ty Xăng dầu Long An - PETROLIMEX - Cửa hàng 57		4.200.000
<b>Cộng</b>	<b>86.000.000</b>	<b>90.200.000</b>

### 5- Nợ xấu

Chỉ tiêu	Số cuối kỳ	Số đầu năm
- Công ty TNHH MTV TM DV Thiên Địa Nhân	22.350.000	22.350.000
- Doanh Nghiệp Tư Nhân Thanh Hiếu		91.105.000
- Công Ty Cổ Phần Socon Việt Nam	1.000.075.000	1.000.075.000
- Công ty TNHH Xây Dựng Thương Mại và Dịch Vụ Cơ Khí Huệ Tấn	625.120.000	625.120.000
- Công Ty Cổ Phần Đầu Tư Thiết kế Xây Dựng An Dương	48.700.000	63.700.000
- Công ty Cổ Phần Đầu Tư Xây Dựng Mỹ Tín	22.990.450	92.990.450
<b>Cộng</b>	<b>1.719.235.450</b>	<b>1.895.340.450</b>

### 6- Hàng tồn kho

Chỉ tiêu	Số cuối kỳ	Số đầu năm
- Nguyên liệu, vật liệu	126.779.667.703	106.298.017.600
- Công cụ, dụng cụ	806.230.310	656.429.373
- Chi phí sản xuất kinh doanh dở dang	2.147.410.039	3.267.590.973
- Thành phẩm	15.737.559.457	22.850.805.225
- Hàng hóa	1.771.425.942	1.530.763.641
- Hàng gửi đi bán	1.161.330.312	346.419.667
<b>Cộng</b>	<b>148.403.623.763</b>	<b>134.950.026.479</b>

### 7- Tài sản dở dang dài hạn

a) Chi phí sản xuất kinh doanh dở dang dài hạn



Chỉ tiêu	Số cuối kỳ	Số đầu năm
- Nhà máy chế biến nông sản xuất khẩu - Cty CP CB NS XK Sài Gòn - Việt Hưng	4.162.593.412	4.260.802.870
<b>Cộng</b>	<b>4.162.593.412</b>	<b>4.260.802.870</b>

b) Xây dựng cơ bản dở dang

Chỉ tiêu	Số cuối kỳ	Số đầu năm
Nâng bù đài hầm , thay CB D/c máy xay PX2- XNLTP		14.069.103
Cải tạo, nâng cấp Băng tải kép nhập xuất hàng kho B1&B5 PX1- XNLTP	411.457.192	
Lắp đặt, sửa chữa thoát nước nhà kho PX1- XNLTP		23.258.182
<b>Cộng</b>	<b>411.457.192</b>	<b>37.327.285</b>

#### 8- Tăng, giảm tài sản cố định hữu hình

Chỉ tiêu	Nhà cửa vật kiến trúc	Máy móc thiết bị	Phương tiện vận tải	Dụng cụ quản lý	Tổng cộng
<b>I – Nguyên giá TSCĐ</b>					
<b>1. Số dư đầu kỳ</b>	<b>39.432.174.031</b>	<b>47.431.248.749</b>	<b>35.841.458.674</b>	<b>2.038.720.365</b>	<b>124.743.601.819</b>
<b>2. Số tăng trong kỳ</b>	<b>89.350.846</b>				<b>89.350.846</b>
Trong đó :					
- Mua sắm mới					
- XDCB hoàn thành	89.350.846				89.350.846
- Tăng do bàn giao					
- Tăng khác					
<b>3. Số giảm trong kỳ</b>				<b>72.138.500</b>	<b>72.138.500</b>
- Thanh lý				72.138.500	72.138.500
- Nhượng bán					
- Bàn giao					
- Giảm khác					
<b>4. Số cuối kỳ</b>	<b>39.521.524.877</b>	<b>47.431.248.749</b>	<b>35.841.458.674</b>	<b>1.966.581.865</b>	<b>124.760.814.165</b>
<b>II – Giá trị hao mòn</b>					
1. Đầu kỳ	28.529.006.064	31.042.291.752	24.917.379.545	1.916.453.561	86.405.130.922
2. Tăng trong kỳ	351.931.228	689.796.186	823.054.005	18.849.498	1.883.630.917
3. Giảm trong kỳ				72.138.500	72.138.500
<b>4. Cuối kỳ</b>	<b>28.880.937.292</b>	<b>31.732.087.938</b>	<b>25.740.433.550</b>	<b>1.863.164.559</b>	<b>88.216.623.339</b>
<b>III – Giá trị còn lại</b>					
<b>1. Đầu kỳ</b>	<b>10.903.167.967</b>	<b>16.388.956.997</b>	<b>10.924.079.129</b>	<b>122.266.804</b>	<b>38.338.470.897</b>
<b>2. Cuối kỳ</b>	<b>10.640.587.585</b>	<b>15.699.160.811</b>	<b>10.101.025.124</b>	<b>103.417.306</b>	<b>36.544.190.826</b>

- Giá trị còn lại cuối kỳ của TSCĐ hữu hình đã dùng thế chấp, cầm cố đảm bảo các khoản vay: 26.946.595.589 đ

- Nguyên giá TSCĐ hữu hình cuối kỳ đã khấu hao hết nhưng vẫn còn sử dụng: 31.608.150.809 đ

#### 9- Tăng, giảm tài sản cố định vô hình

Chỉ tiêu	Quyền sử dụng đất	Bản quyền, bằng sáng chế	Phần mềm máy tính	TSCĐ khác	Tổng cộng
<b>I - Nguyên giá TSCĐ</b>					
<b>1. Số dư đầu kỳ</b>				<b>737.803.229</b>	<b>737.803.229</b>
<b>2. Số tăng trong kỳ</b>					
Trong đó :					
- Mua sắm mới					
- XDCB hoàn thành					
- Tăng do bàn giao					
- Tăng khác					
<b>3. Số giảm trong kỳ</b>					
- Thanh lý					



- Nhượng bán				
- Bàn giao				
- Giảm khác				
<b>4. Số cuối kỳ</b>			<b>737.803.229</b>	<b>737.803.229</b>
<b>II - Giá trị hao mòn</b>				
<b>1. Đầu kỳ</b>			<b>737.803.229</b>	<b>737.803.229</b>
2. Tăng trong kỳ				
3. Giảm trong kỳ				
<b>4. Cuối kỳ</b>			<b>737.803.229</b>	<b>737.803.229</b>
<b>III - Giá trị còn lại</b>				
<b>1. Đầu kỳ</b>				
<b>2. Cuối kỳ</b>				

#### 10- Các khoản vay ngắn hạn

Chỉ tiêu	Số cuối kỳ	Số đầu năm
<b>Vay bằng VND</b>		
- Ngân hàng TMCP Ngoại Thương Việt Nam - Chi nhánh Long An (1)	52.530.834.223	56.811.458.850
- Ngân hàng TMCP Công Thương Việt Nam - Chi nhánh Long An (2)	16.048.502.008	26.031.169.500
- Ngân hàng TMCP Đầu tư và Phát triển Việt Nam - Chi nhánh Long An (3)		
<b>Cộng</b>	<b>68.579.336.231</b>	<b>82.842.628.350</b>

#### Thông tin chi tiết liên quan đến các khoản vay ngắn hạn:

(1) Hợp đồng tín dụng số 05/CV/0011/KHDN/18LD ngày 20/04/2022, với các điều khoản chi tiết sau:

- + Hạn mức tín dụng: 100.000.000.000 VND;
- + Mục đích vay: Bổ sung vốn lưu động;
- + Thời hạn của hợp đồng: 12 tháng;
- + Lãi suất cho vay: theo từng thời điểm nhận nợ;
- + Số dư nợ gốc tại thời điểm 30/09/2022: 52.530.834.223 VND;

+ Các hình thức bảo đảm tiền vay:

Công trình nhà kho, nhà xưởng và nhà văn phòng tại phường 5, thành phố Tân An, tỉnh Long An theo Giấy chứng nhận quyền sử dụng đất, quyền sở hữu nhà ở và tài sản khác gắn liền với đất số BH703763, số vào sổ cấp giấy chứng nhận: CT10549 do Sở tài nguyên và môi trường tỉnh Long An cấp ngày 20/03/2012 và Công trình trên đất (Nhà làm việc và nhà kho) theo Giấy chứng nhận Quyền sử dụng đất, quyền sở hữu nhà ở và tài sản khác gắn liền với đất số BO 218258, số vào sổ cấp giấy chứng nhận: CT16964 do Sở Tài nguyên và Môi trường tỉnh Long An cấp ngày 05/08/2013.

Hợp đồng thế chấp hàng hóa số 0011/NHNT-CRC/TC19 ngày 22/04/2019.

Hợp đồng thế chấp máy móc thiết bị số 0019/NHNT-CRC/TC21 ngày 12/04/2021.

Hợp đồng thế chấp phương tiện giao thông đường bộ số 0020/NHNT-CRC/TC21 ngày 12/04/21

Hợp đồng thế chấp quyền tài sản phát sinh từ hợp đồng số 0021/NHNT-CRC/TC21 ngày 12/04/21

(2) Hợp đồng tín dụng số 2250.2102-HĐCVHM/NHCT700-MECOFOOD ngày 21/02/2022, với các điều khoản chi tiết sau:

- + Hạn mức tín dụng: 60.000.000.000 VND;
- + Mục đích vay: Bổ sung vốn lưu động;
- + Thời hạn của hợp đồng: 12 tháng;
- + Lãi suất cho vay: theo từng thời điểm nhận nợ;
- + Số dư nợ gốc tại thời điểm 30/09/2022: 16.048.502.008 VND;

+ Các hình thức bảo đảm tiền vay:

- Hợp đồng thế chấp tài sản số 1899.0001/2018/HĐBĐ/NHCT700 ngày 03/04/2018;  
1899.0002/2018/HĐBĐ/NHCT700 ngày 04/04/2018; 1899.0003/2018/HĐBĐ/NHCT700 ngày 09/04/2018;  
1999.0008/2019/HĐBĐ/NHCT700 ngày 12/03/2019; 1950.0204/2019/HĐBĐ/NHCT700 ngày 02/04/2019;

(3) Hợp đồng tín dụng số 01/2022/2735249/HĐTD ngày 14/04/2022

- + Hạn mức tín dụng: 20.000.000.000 VND;
- + Mục đích vay: Bổ sung vốn lưu động;
- + Thời hạn của hợp đồng: 12 tháng;
- + Lãi suất cho vay: theo từng thời điểm nhận nợ;



+ Số dư nợ gốc tại thời điểm 30/09/2022: 0 VND;

+ Các hình thức bảo đảm tiền vay:

Hợp đồng thế chấp tài sản số 01/2021/2735249/HĐBĐ ngày 26/03/2021

### 11- Phải trả người bán ngắn hạn

a) Phải trả người bán chi tiết theo khách hàng có số dư lớn

Chỉ tiêu	Số cuối kỳ	Số đầu năm
DNTN Hai Ron	788.900.000	488.134.264
Công Ty Cổ Phần Xuất Nhập Khẩu Kiên Giang	1.004.400.000	
Công Ty TNHH MTV TM DV Vận Chuyển Minh Anh	1.403.747.744	466.180.052
CN Công Ty Cổ Phần Hóa Chất Nhựa Đà Nẵng Tại TP Hồ Chí Minh	1.415.700.000	
Cty TNHH Dịch Vụ Thương Mại Mai Thành Phát	1.479.270.011	626.688.529
Công Ty Cổ Phần Xuất Nhập Khẩu Và Xây Dựng Thành Nam	3.427.155.490	3.932.995.490
Phải trả cho các đối tượng khác	2.345.285.099	5.307.686.760
<b>Cộng</b>	<b>11.864.458.344</b>	<b>10.821.685.095</b>

b) Phải trả người bán là các bên liên quan (Chi tiết từng đối tượng)

Chỉ tiêu	Số cuối kỳ	Số đầu năm
Công Ty Cổ Phần Xuất Nhập Khẩu Kiên Giang	1.004.400.000	
<b>Cộng</b>	<b>1.004.400.000</b>	

### 12- Người mua trả tiền trước ngắn hạn

a) Người mua trả tiền trước chi tiết theo khách hàng có số dư lớn

Chỉ tiêu	Số cuối kỳ	Số đầu năm
ZENLORA CORPORATION	684.120.755	
Công Ty Cổ Phần Giống Cây Trồng Miền Nam	699.862.200	699.862.200
MICHI HANA CO., LTD	1.148.382.120	792.750
Công ty CP Chế Biến Nông Sản Xuất Khẩu Sài Gòn - Việt Hưng	5.431.695.000	5.431.695.000
- Phải trả cho các đối tượng khác	928.688.494	693.411.537
<b>Cộng</b>	<b>8.892.748.569</b>	<b>6.825.761.487</b>

b) Người mua trả tiền trước là các bên liên quan (Chi tiết từng đối tượng)

Chỉ tiêu	Số cuối kỳ	Số đầu năm
Công Ty Cổ Phần Xuất Nhập Khẩu Kiên Giang	187.947.600	
<b>Cộng</b>	<b>187.947.600</b>	

### 13- Thuế và các khoản phải nộp Nhà nước

a) Phải nộp

Chỉ tiêu	Số cuối kỳ	Số đầu năm
- Thuế GTGT		36.802.269
- Thuế thu nhập doanh nghiệp	1.162.071.791	577.390.262
- Thuế thu nhập cá nhân	14.250.000	22.130.000
<b>Cộng</b>	<b>1.176.321.791</b>	<b>636.322.531</b>

b) Phải thu

Chỉ tiêu	Số cuối kỳ	Số đầu năm
- Thuế GTGT được khấu trừ	175.848.578	
<b>Cộng</b>	<b>175.848.578</b>	

### 14- Chi phí phải trả ngắn hạn

Chỉ tiêu	Số cuối kỳ	Số đầu năm
- Trích trước tiền thuê đất	246.900.167	
- Trích trước tiền phí sử dụng điện	129.586.600	
- Trích trước chi phí kiểm toán báo cáo tài chính năm		45.454.545
<b>Cộng</b>	<b>376.486.767</b>	<b>45.454.545</b>



## 15- Phải trả khác

### a) Ngắn hạn

Chỉ tiêu	Số cuối kỳ	Số đầu năm
- Kinh phí công đoàn	685.514.853	379.263.113
- Nhận ký cược, ký quỹ	75.000.000	
+ Chi cục thi hành án dân sự huyện Đức Hòa	75.000.000	
- Các khoản phải trả, phải nộp khác	70.666.897	961.990.999
Gồm:		
+ Quỹ Bảo trợ xã hội thu người lao động	70.666.897	108.166.897
+ Cổ tức phải trả		
+ Công Ty TNHH Thực Phẩm Anh Duy		853.824.102
<b>Cộng</b>	<b>831.181.750</b>	<b>1.341.254.112</b>

### b) Dài hạn

Chỉ tiêu	Số cuối kỳ	Số đầu năm
- Nhận ký cược, ký quỹ	270.000.000	270.000.000
Gồm:		
+ Bưu điện tỉnh Long An - Tổng Công ty Bưu Điện Việt Nam	270.000.000	270.000.000
<b>Cộng</b>	<b>270.000.000</b>	<b>270.000.000</b>

## 16- Vốn chủ sở hữu

### a) Bảng đối chiếu biến động của vốn chủ sở hữu : (Phụ lục 01)

### b) Chi tiết vốn đầu tư của chủ sở hữu

Chỉ tiêu	Tỷ lệ	30/09/2022	Tỷ lệ	01/01/2022
	(%)	VND	(%)	VND
Tổng Công Ty Lương thực Miền Nam - Công Ty Cổ Phần	60,00	64.668.000.000	60,00	64.668.000.000
Các cổ đông khác	40,00	43.110.380.000	40,00	43.110.380.000
<b>Cộng</b>	<b>100,00</b>	<b>107.778.380.000</b>	<b>100,00</b>	<b>107.778.380.000</b>

### c) Các giao dịch về vốn với chủ sở hữu và phân phối cổ tức, chia lợi nhuận

Chỉ tiêu	9 tháng đầu năm 2022	9 tháng đầu năm 2021
Vốn đầu tư của chủ sở hữu	107.778.380.000	107.778.380.000
- Vốn góp đầu kỳ	107.778.380.000	107.778.380.000
- Vốn góp cuối kỳ	107.778.380.000	107.778.380.000
Cổ tức, lợi nhuận đã chia		
- Cổ tức, lợi nhuận phải trả đầu năm		
- Cổ tức, lợi nhuận phải trả trong kỳ		
- Cổ tức, lợi nhuận đã chi trả bằng tiền		
- Số dư cuối kỳ		

### d) Cổ phiếu

Chỉ tiêu	Số cuối kỳ	Số đầu năm
- Số lượng cổ phiếu đăng ký phát hành	10.777.838	10.777.838
- Số lượng cổ phiếu đã bán ra công chúng	10.777.838	10.777.838
+ Cổ phiếu phổ thông	10.777.838	10.777.838
- Số lượng cổ phiếu đang lưu hành	10.777.838	10.777.838
+ Cổ phiếu phổ thông	10.777.838	10.777.838

Mệnh giá cổ phiếu đang lưu hành: 10.000 VND/cổ phiếu

### e) Các quỹ công ty

Chỉ tiêu	Số cuối kỳ	Số đầu năm
- Quỹ đầu tư phát triển	4.004.822.066	2.954.529.066
<b>Cộng</b>	<b>4.004.822.066</b>	<b>2.954.529.066</b>



**17- Các khoản mục ngoài bảng cân đối kế toán****a) Tài sản nhận giữ hộ**

Tên hàng hóa	Đơn vị tính	Số cuối kỳ	Số đầu năm
		Số lượng	
- Gạo NL 20% tằm	Kg	36.762	36.762

**b) Ngoại tệ các loại**

Chỉ tiêu	Số cuối kỳ	Số đầu năm
- Đồng đô la Mỹ (USD)	20.340,46	3.249,52

**c) Nợ khó đòi đã xử lý**

Chỉ tiêu	Ngày xử lý	Số cuối kỳ	Số đầu năm
- Doanh nghiệp tư nhân Nhân Trí	31/07/2011	10.978.100	10.978.100
- Doanh nghiệp tư nhân Điền Mãi	30/11/2020	33.483.175	33.483.175
- Công ty TNHH XD TM Hà Thành	30/11/2020	42.000.000	42.000.000
- Công ty TNHH Suất ăn Công nghiệp Nguyễn Huỳnh	30/11/2020	35.354.000	35.354.000
- Công ty TNHH TM DV Thông Tin GoL	30/11/2020	34.000.000	34.000.000
- Công ty CP Lương Thực Hậu Giang	30/11/2020	7.524.103.500	7.524.103.500
<b>Cộng</b>		<b>7.679.918.775</b>	<b>7.679.918.775</b>

**VI. THÔNG TIN BỔ SUNG CHO CÁC KHOẢN MỤC TRÌNH BÀY TRONG BÁO CÁO KẾT QUẢ HOẠT ĐỘNG KINH DOANH****1- Tổng doanh thu bán hàng và cung cấp dịch vụ**

Chỉ tiêu	Quý 3 năm 2022	Quý 3 năm 2021
- Doanh thu bán hàng hóa, thành phẩm	97.543.630.313	95.860.524.904
- Doanh thu cung cấp dịch vụ	1.038.395.808	313.131.765
<b>Cộng</b>	<b>98.582.026.121</b>	<b>96.173.656.669</b>

Trong đó đã loại trừ:	Quý 3 năm 2022	Quý 3 năm 2021
- Doanh thu nội bộ	557.421.808	225.343.643
- Doanh thu hàng bán bị trả lại		
<b>Cộng</b>	<b>557.421.808</b>	<b>225.343.643</b>

**2- Giá vốn hàng bán**

Chỉ tiêu	Quý 3 năm 2022	Quý 3 năm 2021
- Giá vốn hàng hóa, thành phẩm đã bán	82.781.142.399	84.892.694.214
- Giá vốn cung cấp dịch vụ	1.088.815.231	472.096.444
- Các khoản chi phí vượt mức bình thường khác được tính trực tiếp vào giá vốn	19.746.875	4.303.705
<b>Cộng</b>	<b>83.889.704.505</b>	<b>85.369.094.363</b>

Trong đó đã loại trừ:	Quý 3 năm 2022	Quý 3 năm 2021
- Giá vốn nội bộ	557.421.808	225.343.643
- Giá vốn hàng bán bị trả lại		
<b>Cộng</b>	<b>557.421.808</b>	<b>225.343.643</b>

**3- Doanh thu hoạt động tài chính**

Chỉ tiêu	Quý 3 năm 2022	Quý 3 năm 2021
- Lãi tiền gửi, tiền cho vay	1.173.926	5.649.027
- Lãi chênh lệch tỷ giá đã thực hiện	101.254.554	24.582.372
<b>Cộng</b>	<b>102.428.480</b>	<b>30.231.399</b>



**4- Chi phí tài chính**

Chỉ tiêu	Quý 3 năm 2022	Quý 3 năm 2021
- Chi phí lãi vay	1.312.312.717	1.735.758.985
- Lỗ chênh lệch tỷ giá đã thực hiện	762.951	32.989.697
<b>Cộng</b>	<b>1.313.075.668</b>	<b>1.768.748.682</b>

**5- Thu nhập khác**

Chỉ tiêu	Quý 3 năm 2022	Quý 3 năm 2021
- Thu nhập từ nhượng bán, thanh lý TSCĐ		
- Thu nhập từ phí dịch vụ gửi hàng hóa	68.181.819	
- Thu nhập từ phí cho thuê nhà xưởng	135.000.000	122.727.273
- Thu nhập do hàng thừa	123.193.039	
- Thu nhập khác	6.641.709	4.543.448
<b>Cộng</b>	<b>333.016.567</b>	<b>127.270.721</b>

**6- Chi phí khác**

Chỉ tiêu	Quý 3 năm 2022	Quý 3 năm 2021
- Chi phí bồi thường hợp đồng vi phạm		
- Chi phí vi phạm quy định về bảo vệ môi trường		
- Chi phí ủng hộ lũ lụt		
- Chi phí vi phạm quy định về tham gia giao thông đường bộ		
- Các khoản khác	7.226.407	7.000.000
<b>Cộng</b>	<b>7.226.407</b>	<b>7.000.000</b>

**7- Chi phí bán hàng**

Chỉ tiêu	Quý 3 năm 2022	Quý 3 năm 2021
- Chi phí vận chuyển	1.048.916.687	810.379.848
- Chi phí vật liệu, bao bì	978.690.023	535.365.684
- Chi phí cho nhân viên	27.333.500	57.462.850
- Chi phí khấu hao tài sản cố định	584.951.658	584.951.658
- Chi phí dịch vụ mua ngoài	457.433.711	389.462.841
- Chi phí khác bằng tiền	86.780.686	189.572.939
<b>Cộng</b>	<b>3.184.106.265</b>	<b>2.567.195.820</b>

**8- Chi phí quản lý doanh nghiệp**

Chỉ tiêu	Quý 3 năm 2022	Quý 3 năm 2021
- Chi phí vật liệu quản lý	25.641.115	18.020.272
- Chi phí cho nhân viên	6.226.923.570	4.868.981.227
- Chi phí khấu hao tài sản cố định	100.937.524	98.958.177
- Thuế, phí và lệ phí	220.871.760	192.311.667
- Chi phí dự phòng	(161.105.000)	
- Chi phí dịch vụ mua ngoài	308.995.246	224.989.885
- Chi phí khác bằng tiền	292.777.090	339.822.013
<b>Cộng</b>	<b>7.015.041.305</b>	<b>5.743.083.241</b>

**9- Chi phí sản xuất kinh doanh theo yếu tố**

Chỉ tiêu	Quý 3 năm 2022	Quý 3 năm 2021
- Chi phí nguyên vật liệu	67.834.936.972	74.144.711.280
- Chi phí nhân công	11.287.290.840	8.822.563.364
- Chi phí khấu hao TSCĐ	1.883.630.917	1.932.080.160



- Chi phí dịch vụ mua ngoài	6.453.941.094	3.501.091.243
- Chi phí khác bằng tiền	790.805.873	858.254.528
<b>Cộng</b>	<b>88.250.605.696</b>	<b>89.258.700.575</b>

**10- Chi phí thuế thu nhập doanh nghiệp hiện hành**

Chỉ tiêu	Quý 3 năm 2022	Quý 3 năm 2021
- Tổng lợi nhuận kế toán trước thuế	3.608.317.018	876.036.683
- Các khoản điều chỉnh tăng	3.500.000	7.000.000
+ Khoản chi liên quan đến việc phát hành cổ phiếu	3.500.000	7.000.000
- Thu nhập chịu thuế TNDN	3.611.817.018	883.036.683
- Chi phí thuế TNDN hiện hành (thuế suất 20%)	<b>722.363.403</b>	<b>176.607.337</b>

Long An, ngày 12 tháng 10 năm 2022

Lập bảng



*Bùi Văn Kết*

Kế toán trưởng



*Nguyễn Thị Thanh Phương*

Tổng Giám đốc



*Lê Trường Sơn*



**PHỤ LỤC 01 - THUYẾT MINH BÁO CÁO TÀI CHÍNH QUÝ 3 NĂM 2022**

**Bảng đối chiếu biến động của Vốn chủ sở hữu**

Diễn giải	Vốn đầu tư của chủ sở hữu	Thặng dư vốn cổ phần	Lợi nhuận chưa phân phối	Cổ phiếu quỹ	CL đánh giá lại TS	CL tỉ giá hối đoái	Quỹ đầu tư phát triển	Nguồn vốn đầu tư XDCB	Tổng cộng
<b>Số dư đầu năm trước (01/01/2021)</b>	<b>107.778.380.000</b>	<b>(31.818.182)</b>	<b>10.412.795.718</b>				<b>1.947.812.066</b>		<b>120.107.169.602</b>
- Tăng vốn kỳ này									
- Lãi trong kỳ này			10.905.825.060						10.905.825.060
- Tăng do nhận vốn góp cổ đông							1.006.717.000		1.006.717.000
- Tăng do đánh giá ngoại tệ cuối năm									
- Tăng khác									
<b>- Giảm vốn trong kỳ này</b>			<b>(10.464.179.600)</b>						<b>(10.464.179.600)</b>
+ Trích quỹ đầu tư phát triển			(1.006.717.000)						(1.006.717.000)
+ Cổ tức phải trả cổ đông năm 2020			(7.544.486.600)						(7.544.486.600)
+ Chi tiền thù lao HĐQT			(110.400.000)						(110.400.000)
+ Quỹ khen thưởng, phúc lợi			(1.510.076.000)						(1.510.076.000)
+ Quỹ khen thưởng BDH			(292.500.000)						(292.500.000)
+ Giám khác									
<b>Số dư cuối năm trước (31/12/2021)</b>	<b>107.778.380.000</b>	<b>(31.818.182)</b>	<b>10.854.441.178</b>				<b>2.954.529.066</b>		<b>121.555.532.062</b>
<b>Số dư đầu năm này (01/01/2022)</b>	<b>107.778.380.000</b>	<b>(31.818.182)</b>	<b>10.854.441.178</b>				<b>2.954.529.066</b>		<b>121.555.532.062</b>
- Tăng vốn kỳ này									
- Lãi trong kỳ này			2.466.873.329						2.466.873.329
- Tăng do nhận vốn góp cổ đông									
- Tăng do trích quỹ									
- Tăng do đánh giá ngoại tệ cuối năm									
- Tăng khác									
<b>- Giảm vốn trong kỳ này</b>			<b>(27.600.000)</b>						<b>(27.600.000)</b>
+ Trích quỹ đầu tư phát triển									
+ Cổ tức phải trả cổ đông năm 2021									
+ Chi tiền thù lao HĐQT			(27.600.000)						(27.600.000)
+ Quỹ khen thưởng, phúc lợi									
+ Quỹ khen thưởng BDH									
+ Giám khác									
<b>Số dư cuối quý 1 đầu quý 2</b>	<b>107.778.380.000</b>	<b>(31.818.182)</b>	<b>13.293.714.507</b>				<b>2.954.529.066</b>		<b>123.994.805.391</b>
- Tăng vốn kỳ này									
- Lãi trong kỳ này			3.002.563.891						3.002.563.891



Diễn giải	Vốn đầu tư của chủ sở hữu	Thặng dư vốn cổ phần	Lợi nhuận chưa phân phối	Cổ phiếu quỹ	CL đánh giá lại TS	CL từ giá hối đoái	Quy đầu tư phát triển	Nguồn vốn đầu tư XDCB	Tổng cộng
- Tăng do nhận vốn góp cổ đông									
- Tăng do trích quỹ							1.050.293.000		1.050.293.000
- Tăng do đánh giá ngoại tệ cuối năm									
- Tăng khác									
<b>- Giảm vốn trong kỳ này</b>			<b>(10.731.175.360)</b>						<b>(10.731.175.360)</b>
+ Trích quỹ đầu tư phát triển			(1.050.293.000)						(1.050.293.000)
+ Cổ tức phải trả cổ đông năm 2021			(7.760.043.360)						(7.760.043.360)
+ Chi tiền thù lao HĐQT			(52.900.000)						(52.900.000)
+ Quĩ khen thưởng, phúc lợi			(1.575.439.000)						(1.575.439.000)
+ Quĩ khen thưởng BDH			(292.500.000)						(292.500.000)
+ Giảm khác									
<b>Số dư cuối quý 2 đầu quý 3</b>	<b>107.778.380.000</b>	<b>(31.818.182)</b>	<b>5.565.103.038</b>				<b>4.004.822.066</b>		<b>117.316.486.922</b>
- Tăng vốn kỳ này									
- Lãi trong kỳ này			2.885.953.615						2.885.953.615
- Tăng do nhận vốn góp cổ đông									
- Tăng do trích quỹ									
- Tăng do đánh giá ngoại tệ cuối năm									
- Tăng khác									
<b>- Giảm vốn trong kỳ này</b>			<b>(21.000.000)</b>						<b>(21.000.000)</b>
+ Trích quỹ đầu tư phát triển									
+ Cổ tức phải trả cổ đông năm 2021									
+ Chi tiền thù lao HĐQT			(21.000.000)						(21.000.000)
+ Quĩ khen thưởng, phúc lợi									
+ Quĩ khen thưởng BDH									
+ Giảm khác									
<b>Số dư cuối quý 3 đầu quý 4</b>	<b>107.778.380.000</b>	<b>(31.818.182)</b>	<b>8.430.056.653</b>				<b>4.004.822.066</b>		<b>120.181.440.537</b>

*Handwritten signature or mark.*