



Hà Nội, ngày 27 tháng 10 năm 2022

CÔNG BỐ THÔNG TIN

(V/v Báo cáo Tài chính Quý 3 năm 2022)

Kính gửi: - Ủy Ban Chứng khoán Nhà nước

- Sở giao dịch Chứng khoán TP Hồ Chí Minh

- Tên TCNY: Tổng công ty cổ phần Bảo hiểm petrolimex
- Mã Chứng khoán: PGI
- Địa chỉ trụ sở chính: Tầng 21,22- Tòa nhà Mipec, 229 Tây Sơn, Đống Đa, Hà Nội
- Điện thoại: 0243.7760867 Fax: 0243.7760868
- Người được ủy quyền CBTT: Ông Trần Anh Tuấn
- Chức vụ: Phó Tổng giám đốc
- Nội dung công bố thông tin:
 1. Báo cáo Tài chính Quý 3 năm 2022 ;
 2. Giải trình lợi nhuận Quý 3 năm 2022
 3. Giải trình lợi nhuận 9 tháng năm 2022;
 4. Thuyết minh giao dịch với các bên liên quan.


Thông tin này đã được công bố trên website của PJICO theo đường dẫn:

<https://www.pjico.com.vn/danh-muc-tai-chinh-co-dong/bao-cao-tai-chinh>

Tôi cam kết các thông tin công bố dưới đây là đúng sự thật và hoàn toàn chịu trách nhiệm trước pháp luật về nội dung các thông tin đã công bố./.

Nơi nhận:

- Như trên
- Lưu VT, BTH



PHÓ TỔNG GIÁM ĐỐC
Trần Anh Tuấn

TỔNG CÔNG TY CỔ PHẦN BẢO HIỂM PETROLIMEX

Tầng 21 & 22, 229 Tây Sơn, Đống Đa, Hà Nội

BÁO CÁO TÀI CHÍNH
TỔNG CÔNG TY BẢO HIỂM PETROLIMEX

Từ ngày 01/01/2022 đến ngày 30/09/2022

TP. Hà Nội, Ngày 24 Tháng 10 Năm 2022

BẢNG CÂN ĐỐI KẾ TOÁN

Từ ngày 01/01/2022 đến ngày 30/09/2022

Chỉ tiêu	Mã số	Thuyết minh	Số cuối kỳ	Số đầu kỳ
A. TÀI SẢN NGẮN HẠN (100 =110+120+130+140+150)	100		5,494,290,987,664	5,157,580,357,593
I. Tiền và các khoản tương đương tiền	110		92,595,945,822	100,709,440,846
1. Tiền	111	V.01	92,595,945,822	100,709,440,846
2. Các khoản tương đương tiền	112		-	-
II. Các khoản đầu tư tài chính ngắn hạn	120	V.02	3,032,382,879,562	2,788,899,645,636
1. Đầu tư ngắn hạn.	121		3,042,115,591,369	2,790,324,736,914
2. Dự phòng giảm giá chứng khoán đầu tư ngắn hạn (*)	129		(9,732,711,807)	(1,425,091,278)
III. Các khoản phải thu	130		411,765,775,929	473,659,608,987
1. Phải thu của khách hàng	131		442,719,486,563	511,540,527,377
1.1 Phải thu về hợp đồng bảo hiểm	131.1	V.25.1	360,245,357,485	433,035,591,473
1.2 Phải thu khác của khách hàng	131.2		82,474,129,078	78,504,935,904
2. Trả trước cho người bán	132		5,961,419,918	10,901,345,599
3. Phải thu nội bộ ngắn hạn	133			
4. Các khoản phải thu khác	135	V.03	38,988,417,630	29,122,291,478
5. Dự phòng các khoản phải thu khó đòi (*)	139		(75,903,548,182)	(77,904,555,467)
IV. Hàng tồn kho	140		5,507,257,335	5,726,286,976
1. Hàng tồn kho	141	V.04	5,507,257,335	5,726,286,976
2. Dự phòng giảm giá tồn kho (*)	149			
V. Tài sản ngắn hạn khác	150		162,160,624,026	233,832,348,650
1. Chi phí trả trước ngắn hạn	151	V.25.3	161,873,193,541	233,539,104,141
1.1. Chi phí hoa hồng chưa phân bổ	151.1		107,678,462,109	121,425,312,125
1.2. Chi phí trả trước ngắn hạn khác	151.2		54,194,731,432	112,113,792,016
2. Thuế GTGT được khấu trừ	152		22,700,485	14,844,509
3. Thuế và các khoản khác phải thu Nhà Nước	154	V.05		
4. Giao dịch mua bán lại trái phiếu Chính phủ	157			
5. Tài sản ngắn hạn khác	158		264,730,000	278,400,000
VIII- Tài sản tái bảo hiểm	190	V.25.5	1,789,878,504,990	1,554,753,026,498
1. Dự phòng phí nhượng tái bảo hiểm	191		588,382,145,997	492,386,255,279
2. Dự phòng bồi thường nhượng tái bảo hiểm	192		1,201,496,358,993	1,062,366,771,219
B. TÀI SẢN DÀI HẠN (200=210+220+240+250+260)	200		1,163,243,927,260	1,208,950,006,193
I. Các khoản phải thu dài hạn	210		13,439,041,352	13,447,768,228
1. Phải thu dài hạn của khách hàng	211			
2. Vốn kinh doanh ở đơn vị trực thuộc	212			
3. Phải thu dài hạn nội bộ	213	V.06		
4. Phải thu dài hạn khác	218	V.07	13,439,041,352	13,447,768,228
4.1. Ký quỹ bảo hiểm	218.1		8,000,000,000	8,000,000,000
4.2. Phải thu dài hạn khác	218.2		5,439,041,352	5,447,768,228
5. Dự phòng phải thu dài hạn khó đòi (*)	219		-	-
II. Tài sản cố định	220		532,877,524,835	533,418,114,174

Chi tiêu	Mã số	Thuyết minh	Số cuối kỳ	Số đầu kỳ
1. Tài sản cố định hữu hình	221	V.08	306,582,835,267	304,640,105,159
- Nguyên giá	222		598,568,744,604	572,794,852,543
- Giá trị hao mòn lũy kế (*)	223		(291,985,909,337)	(268,154,747,384)
2. Tài sản cố định thuê tài chính	224	V.09	-	-
- Nguyên giá	225		-	-
- Giá trị hao mòn lũy kế(*)	226		-	-
3. Tài sản cố định vô hình	227	V.10	175,574,897,724	174,152,686,551
- Nguyên giá	228		253,874,449,596	246,863,039,463
- Giá trị hao mòn lũy kế(*)	229		(78,299,551,872)	(72,710,352,912)
4. Chi phí xây dựng cơ bản dở dang	230	V.11	50,719,791,844	54,625,322,464
III. Bất động sản đầu tư	240	V.12	74,823,373,770	75,947,710,110
- Nguyên giá	241		96,057,873,261	96,057,873,261
- Giá trị hao mòn lũy kế (*)	242		(21,234,499,491)	(20,110,163,151)
IV. Các khoản đầu tư tài chính dài hạn	250		523,635,225,529	568,381,997,416
1. Đầu tư vào công ty con	251		-	-
2. Đầu tư vào công ty liên kết, liên doanh	252		1,350,000,000	1,350,000,000
3. Đầu tư dài hạn khác	258	V.13	535,746,600,000	577,603,646,900
4. Dự phòng giảm giá đầu tư chứng khoán dài hạn (*)	259		(13,461,374,471)	(10,571,649,484)
V. Tài sản dài hạn khác	260		18,468,761,774	17,754,416,265
1. Chi phí trả trước dài hạn	261	V.14	18,468,761,774	17,754,416,265
2. Tài sản thuế thu nhập hoãn lại	262	V.21	-	-
3. Tài sản dài hạn khác	268		-	-
TỔNG CỘNG TÀI SẢN (250 = 100 + 200)	270		6,657,534,914,924	6,366,530,363,786
NGUỒN VỐN	290			
A. NỢ PHẢI TRẢ (300 = 310 + 320 + 330)	300		4,885,409,826,277	4,588,596,018,880
I. Nợ ngắn hạn	310		4,858,502,000,815	4,557,294,858,809
1. Vay và nợ ngắn hạn	311	V.15	-	-
2. Phải trả người bán	312		294,868,277,444	269,023,503,483
2.1. Phải trả về hợp đồng bảo hiểm	312.1		283,761,660,682	235,993,896,192
2.2. Phải trả khác cho người bán	312.2	V.25.2	11,106,616,762	33,029,607,291
3. Người mua trả tiền trước	313		13,294,565,198	16,262,162,171
4. Thuế và các khoản phải nộp NN	314	V.16	26,253,303,169	51,878,437,156
5. Phải trả người lao động	315		156,642,083,444	169,755,418,912
6. Chi phí phải trả	316	V.17	-	-
7. Phải trả nội bộ	317		-	-
8. Các khoản phải trả, phải nộp khác	319	V.18	17,985,347,398	41,271,790,734
9. Doanh thu hoa hồng chưa được hưởng	319.1		127,704,742,175	110,161,861,301
10. Dự phòng phải trả ngắn hạn	320		-	-
11. Quỹ khen thưởng và phúc lợi	323		124,901,473,747	69,807,790,293
12. Giao dịch mua bán lại trái phiếu Chính phủ	327		-	-
13. Dự phòng nghiệp vụ	329	V.25.4	4,096,852,208,240	3,829,133,894,759
13.1. Dự phòng phí bảo hiểm gốc và nhận tái bảo hiểm	329.1		1,898,287,587,812	1,813,357,963,764
13.2. Dự phòng bồi thường bảo hiểm gốc và nhận tái bảo hiểm	329.2		1,850,604,243,577	1,667,815,980,362
13.3. Dự phòng dao động lớn	329.3		347,960,376,851	347,959,950,633
II. Nợ dài hạn	330		26,907,825,462	31,301,160,071
1. Phải trả dài hạn người bán	331		-	-

Chi tiêu	Mã số	Thuyết minh	Số cuối kỳ	Số đầu kỳ
2. Phải trả dài hạn nội bộ	332	V.19	-	-
3. Phải trả dài hạn khác	333		1,959,962,100	1,969,797,680
4. Vay và nợ dài hạn	334	V.20	-	-
5. Thuế thu nhập hoãn lại phải trả	335	V.21	-	-
6. Dự phòng trợ cấp mất việc làm	336		-	-
7. Dự phòng phải trả dài hạn	337		-	-
8. Doanh thu chưa thực hiện	338		19,532,253,178	19,080,150,916
9. Quỹ phát triển khoa học và công nghệ	339		5,415,610,184	10,251,211,475
B.VỐN CHỦ SỞ HỮU (400 = 410 + 420)	400		1,772,125,088,647	1,777,934,344,906
I. Vốn chủ sở hữu	410	V.22	1,772,125,088,647	1,777,934,344,906
1. Vốn đầu tư của chủ sở hữu	411		1,108,967,960,000	887,177,730,000
2. Thặng dư vốn cổ phần	412		137,672,919,516	359,463,149,516
3. Vốn khác của chủ sở hữu	413		-	-
4. Cổ phiếu quỹ (*)	414		-	-
5. Chênh lệch đánh giá lại tài sản	415		-	-
6. Chênh lệch tỷ giá hối đoái	416		-	-
7. Quỹ đầu tư phát triển	417		148,801,899,875	78,394,147,149
8. Quỹ dự phòng tài chính	418		-	-
9. Quỹ dự trữ bắt buộc	419		91,840,862,029	91,840,862,029
10. Quỹ khác thuộc vốn chủ sở hữu	420		-	-
11. Lợi nhuận sau thuế chưa phân phối	421		284,841,447,227	361,058,456,212
TỔNG CỘNG NGUỒN VỐN (440 = 300 + 400)	440		6,657,534,914,924	6,366,530,363,786
CÁC CHỈ TIÊU NGOÀI BẢNG CÂN ĐỐI KẾ TOÁN	500			
1. Tài sản thuê ngoài	501		-	-
2. Vật tư, hàng hoá nhận giữ hộ, nhận gia công	502		-	-
3. Nợ khó đòi	504		27,387,283,722	24,897,472,269
4. Hợp đồng bảo hiểm chưa phát sinh trách nhiệm	505		523,968,732,672	544,104,010,092
5. Ngoại tệ các loại	506			
- Đô la Mỹ (USD)			222,705.37	460,223.39
- Đô la Úc (AUD)			340.00	340.00
- Đồng tiền chung Châu Âu (EUR)			15,767.79	18,541.29
- Bảng Anh			208.12	150.00

LẬP BIỂU



CHU CÔNG NGUYÊN

KẾ TOÁN TRƯỞNG



VƯƠNG QUỐC HƯNG

TP. Hà Nội, Ngày 24 Tháng 10 Năm 2022

TỔNG GIÁM ĐỐC



NGUYỄN THỊ HƯƠNG GIANG

TỔNG CÔNG TY CỔ PHẦN BẢO HIỂM PETROLIMEX
Tầng 21&22 Tòa nhà MIPEC, 229 Tây Sơn, Đống Đa, Hà Nội

BÁO CÁO KẾT QUẢ KINH DOANH PHẦN 1

Từ ngày 01/01/2022 đến ngày 30/09/2022

Chỉ tiêu	Mã số	Thuyết minh	Quý III		Lũy kế từ đầu năm đến cuối quý này	
			Năm nay	Năm trước	Năm nay	Năm trước
1. Doanh thu thuần hoạt động kinh doanh bảo hiểm	10		626,468,537,324	623,383,034,020	2,217,555,655,431	2,187,602,573,887
2. Doanh thu kinh doanh bất động sản đầu tư	11		2,667,420,975	1,993,858,948	7,491,895,062	6,649,457,863
3. Doanh thu hoạt động tài chính	12	VI.29	20,826,789,207	27,535,926,492	57,692,880,142	63,199,459,795
4. Thu nhập khác	13		229,222,626	(1,281,087,765)	682,146,550	2,194,954,218
5. Tổng chi phí hoạt động kinh doanh bảo hiểm	20		516,980,125,005	442,615,890,248	1,718,350,849,397	1,617,015,897,844
6. Giá vốn bất động sản đầu tư	21		1,365,647,658	947,548,167	4,247,250,816	3,868,109,267
7. Chi phí hoạt động tài chính	22	VI.30	5,133,424,050	3,655,137,544	15,908,476,435	7,195,097,112
8. Chi phí quản lý doanh nghiệp	23	VI.33.1	105,040,720,729	84,644,772,946	344,103,197,070	308,942,432,691
9. Chi phí khác	24		42,125,991	(567,190,918)	71,687,372	202,324,226
10. Tổng lợi nhuận kế toán trước thuế (50=10+11+12+13-20-21-22-23-24)	50		21,629,926,699	120,335,573,708	200,741,116,095	322,422,584,623
11. Chi phí thuế TNDN hiện hành	51	VI.31	3,781,082,123	22,914,475,541	38,441,168,281	61,917,947,763
12. Chi phí thuế TNDN hoãn lại	52	VI.32	-	-	-	-
13. Lợi nhuận sau thuế thu nhập doanh nghiệp (60 = 50 - 51 - 52)	60		17,848,844,576	97,421,098,167	162,299,947,814	260,504,636,860
14. Lãi cơ bản trên cổ phiếu (*)	70		-	-	-	-

LẬP BIỂU

KẾ TOÁN TRƯỞNG

TP. Hà Nội, Ngày 24 Tháng 10 Năm 2022

TỔNG GIÁM ĐỐC



CHU CÔNG NGUYÊN



VƯƠNG QUỐC HƯNG



NGUYỄN THỊ HƯƠNG GIANG

BÁO CÁO KẾT QUẢ KINH DOANH PHẦN 2

Từ ngày 01/01/2022 đến ngày 30/09/2022

Chi tiêu	Mã số	Thuyết minh	Quý III		Lũy kế từ đầu năm đến cuối quý này	
			Năm nay	Năm trước	Năm nay	Năm trước
1. Doanh thu phí bảo hiểm (01 = 01.1 + 01.2 - 01.3)	01	VI.26.1	798,462,943,503	780,687,175,319	2,741,238,142,096	2,630,563,018,467
Trong đó:	01.01		-	-		
- Phí bảo hiểm gốc	01.1		802,502,436,096	627,792,652,856	2,681,671,870,911	2,341,778,953,772
- Phí nhận tái bảo hiểm	01.2		56,144,184,733	39,628,619,362	144,495,895,233	122,410,414,008
- Tăng (giảm) dự phòng phí bảo hiểm gốc và nhận tái bảo hiểm	01.3		60,183,677,326	(113,265,903,101)	84,929,624,048	(166,373,650,687)
2. Phí nhượng tái bảo hiểm (02 = 02.1 - 02.2)	02	VI.26.2	262,915,871,539	270,484,988,471	809,433,049,491	722,709,688,992
Trong đó:	02.01		-	-		
- Tổng phí nhượng tái bảo hiểm	02.1		288,315,442,034	262,205,393,307	905,428,940,209	732,773,621,285
- Tăng (giảm) dự phòng phí nhượng tái bảo hiểm	02.2		25,399,570,495	(8,279,595,164)	95,995,890,718	10,063,932,293
3. Doanh thu phí bảo hiểm thuần (03 = 01-02)	03		535,547,071,964	510,202,186,848	1,931,805,092,605	1,907,853,329,475
4. Hoa hồng nhượng tái bảo hiểm và doanh thu khác hoạt động kinh doanh bảo hiểm (04 = 04.1 + 04.2)	04		90,921,465,360	113,180,847,172	285,750,562,826	279,749,244,412
Trong đó:	04.01		-	-	-	-
- Hoa hồng nhượng tái bảo hiểm	04.1	VI.27.1	55,809,901,315	83,934,284,870	182,774,950,643	171,389,415,008
- Doanh thu khác hoạt động kinh doanh bảo hiểm	04.2	VI.27.2	35,111,564,045	29,246,562,302	102,975,612,183	108,359,829,404
5. Doanh thu thuần hoạt động kinh doanh bảo hiểm (10= 03+04)	10		626,468,537,324	623,383,034,020	2,217,555,655,431	2,187,602,573,887
6. Chi bồi thường (11 = 11.1 - 11.2)	11		371,912,010,001	174,881,473,413	1,064,141,540,891	910,545,536,875
Trong đó:	11.01		-	-	-	-
- Tổng chi bồi thường	11.1		372,414,815,338	174,881,473,413	1,064,660,736,578	910,647,843,144
- Các khoản giảm trừ (Thu hồi người thứ 3 bồi hoàn, thu hàng đã xử lý bồi thường 100%)	11.2		502,805,337	-	519,195,687	102,306,269
7. Thu bồi thường nhượng tái bảo hiểm	12		88,235,674,526	19,880,504,676	224,749,186,126	190,268,132,325
8. Tăng (giảm) dự phòng bồi thường bảo hiểm gốc và nhận tái bảo hiểm	13		(256,118,833,077)	267,083,156,271	182,788,263,215	536,253,574,043
9. Tăng (giảm) dự phòng bồi thường nhượng tái bảo hiểm	14		(222,131,331,150)	239,206,652,376	139,129,587,774	482,534,050,867
10. Tổng chi bồi thường bảo hiểm (15 = 11 - 12 + 13 - 14)	15	VI.28.1	249,688,833,548	182,877,472,632	883,051,030,206	773,996,927,726
11. Tăng (giảm) dự phòng dao động lớn	3%		5,703,311,788	4,052,158,790	19,207,388,260	17,314,157,465
12. Chi phí khác hoạt động kinh doanh bảo hiểm (17 = 17.1 + 17.2)	17	VI.28.2	261,587,979,669	255,686,258,826	816,092,430,931	825,704,812,653
Trong đó:	17.01		-	-	-	-
- Chi hoa hồng bảo hiểm	17.1		55,713,045,919	77,495,383,321	166,579,564,522	185,471,532,766
- Chi phí trực tiếp hoạt động kinh doanh bảo hiểm và chi phí khác	17.2		205,874,933,750	178,190,875,505	649,512,866,409	640,233,279,887
13. Tổng chi phí hoạt động kinh doanh bảo hiểm	18		516,980,125,005	442,615,890,248	1,718,350,849,397	1,617,015,897,844
14. Lợi nhuận gộp hoạt động kinh doanh bảo hiểm (19= 10 - 18)	19		109,488,412,319	180,767,143,772	499,204,806,034	570,586,676,043
15. Doanh thu kinh doanh bất động sản đầu tư	20		2,667,420,975	1,993,858,948	7,491,895,062	6,649,457,863
16. Giá vốn bất động sản đầu tư	21		1,365,647,658	947,548,167	4,247,250,816	3,868,109,267
17. Lợi nhuận từ hoạt động đầu tư bất động sản (22= 20 - 21)	22		1,301,773,317	1,046,310,781	3,244,644,246	2,781,348,596
18. Doanh thu hoạt động tài chính	23	VI.29	20,826,789,207	27,535,926,492	57,692,880,142	63,199,459,795
19. Chi phí hoạt động tài chính	24	VI.30	5,133,424,050	3,655,137,544	15,908,476,435	7,195,097,112
20. Lợi nhuận gộp hoạt động tài chính (25 = 23 -24)	25		15,693,365,157	23,880,788,948	41,784,403,707	56,004,362,683
21. Chi phí quản lý doanh nghiệp	26	VI.33.1	105,040,720,729	84,644,772,946	344,103,197,070	308,942,432,691

Chi tiêu	Mã số	Thuyết minh	Quý III		Lũy kế từ đầu năm đến cuối quý này	
			Năm nay	Năm trước	Năm nay	Năm trước
22. Lợi nhuận thuần từ hoạt động kinh doanh (30= 19 + 22 + 25 - 26)	30		21,442,830,064	121,049,470,555	200,130,656,917	320,429,954,631
23. Thu nhập khác	31		229,222,626	(1,281,087,765)	682,146,550	2,194,954,218
24. Chi phí khác	32		42,125,991	(567,190,918)	71,687,372	202,324,226
25. Lợi nhuận khác (40 = 31 - 32)	40		187,096,635	(713,896,847)	610,459,178	1,992,629,992
26. Tổng lợi nhuận kế toán trước thuế (50= 30 + 40)	50		21,629,926,699	120,335,573,708	200,741,116,095	322,422,584,623
27. Chi phí thuế TNDN hiện hành	51	VI.31	3,781,082,123	22,914,475,541	38,441,168,281	61,917,947,763
28. Chi phí thuế TNDN hoãn lại	52	VI.32	-	-	-	-
29. Lợi nhuận sau thuế thu nhập doanh nghiệp (60 = 50 - 51 - 52)	60		17,848,844,576	97,421,098,167	162,299,947,814	260,504,636,860
30. Lãi cơ bản trên cổ phiếu (*)	70					

LẬP BIỂU

KẾ TOÁN TRƯỞNG

TP. Hà Nội, Ngày 24 Tháng 10 Năm 2022

TỔNG GIÁM ĐỐC



NGUYỄN THỊ HƯƠNG GIANG

CHU CÔNG NGUYÊN

VƯƠNG QUỐC HƯNG

BÁO CÁO LƯU CHUYỂN TIỀN TỆ

Từ ngày 01/01/2022 đến ngày 30/09/2022

Chi tiêu	Mã số	Năm nay	Năm trước
I. Lưu chuyển tiền tệ từ hoạt động sản xuất kinh doanh	00		
1. Tiền thu bán hàng, cung cấp dịch vụ và doanh thu khác	01	2,523,071,306,811	2,221,150,664,566
2. Tiền chi trả cho người cung cấp hàng hoá và dịch vụ	02	(1,778,362,363,828)	(1,420,929,141,716)
3. Tiền chi trả cho người lao động	03	(426,669,281,147)	(358,035,881,734)
4. Tiền chi trả lãi vay	04	-	-
5. Tiền nộp thuế thu nhập doanh nghiệp	05	(55,462,632,453)	(48,604,730,935)
6. Tiền thu khác từ hoạt động kinh doanh	06	212,172,195,073	186,746,207,749
7. Tiền chi khác cho hoạt động kinh doanh	07	(308,182,848,922)	(346,828,403,233)
Lưu chuyển tiền thuần từ hoạt động sản xuất, kinh doanh	20	166,566,375,534	233,498,714,697
II. Lưu chuyển thuần từ các hoạt động đầu tư	201		-
1. Tiền chi để mua sắm, xây dựng TSCĐ và các tài sản dài hạn khác	21	(25,818,149,917)	(13,796,753,763)
2. Tiền thu từ thanh lý, nhượng bán TSCĐ và các tài sản dài hạn khác	22	-	1,900,000
3. Tiền chi cho vay, mua các công cụ nợ của đơn vị khác	23	(964,081,709,733)	(1,046,000,000,000)
4. Tiền thu hồi cho vay, bán lại các công cụ nợ của đơn vị khác	24	884,147,902,178	876,715,687,900
5. Tiền chi đầu tư góp vốn vào đơn vị khác	25	(130,000,000,000)	(180,114,370,000)
6. Tiền thu hồi đầu tư góp vốn vào đơn vị khác	26	-	-
7. Tiền thu lãi cho vay, cổ tức và lợi nhuận được chia	27	148,735,419,952	171,300,246,388
Lưu chuyển tiền thuần từ hoạt động đầu tư	30	(87,016,537,520)	(191,893,289,475)
III. Lưu chuyển tiền từ hoạt động tài chính	301		-
1. Tiền thu từ phát hành cổ phiếu, nhận vốn góp của chủ sở hữu	31	-	-
2. Tiền chi trả vốn góp cho các chủ sở hữu, mua lại cổ phiếu của doanh nghiệp đã phát hành	32	-	-
3. Tiền vay ngắn hạn, dài hạn nhận được	33	-	-
4. Tiền chi trả nợ gốc vay	34	-	-
5. Tiền chi trả nợ thuê tài chính	35	-	-
6. Cổ tức, lợi nhuận đã trả cho chủ sở hữu	36	(87,629,391,160)	(25,534,542,845)
Lưu chuyển tiền thuần từ hoạt động tài chính	40	(87,629,391,160)	(25,534,542,845)
Lưu chuyển tiền thuần trong kỳ (20+30+40)	50	(8,079,553,146)	16,070,882,377
Tiền và tương đương tiền đầu kỳ	60	100,709,440,846	109,760,765,028
Ảnh hưởng của thay đổi tỷ giá hối đoái quy đổi ngoại tệ	61	(33,941,878)	(74,735,706)
Tiền và tương đương tiền cuối kỳ (70 = 50+60+61)	70	92,595,945,822	125,756,911,699

LẬP BIỂU

KÊ TOÁN TRƯỞNG

TP. Hà Nội, Ngày 24 Tháng 10 Năm 2022

TỔNG GIÁM ĐỐC



CHU CÔNG NGUYÊN



VƯƠNG QUỐC HƯNG



NGUYỄN THỊ HƯƠNG GIANG

THUYẾT MINH BÁO CÁO TÀI CHÍNH**9 THÁNG NĂM 2022****1. THÔNG TIN KHÁI QUÁT****Hình thức sở hữu vốn**

Tổng Công ty Cổ phần Bảo hiểm Petrolimex (gọi tắt là “Tổng Công ty”), trước đây là Công ty Cổ phần Bảo hiểm Petrolimex (gọi tắt là “Công ty”), là doanh nghiệp cổ phần được thành lập theo Giấy phép số 1873/GP-UB ngày 08 tháng 6 năm 1995 do Chủ tịch Ủy ban nhân dân thành phố Hà Nội cấp với thời gian hoạt động là 25 năm bắt đầu từ năm 1995. Công ty được cấp Giấy chứng nhận đủ tiêu chuẩn và điều kiện hoạt động kinh doanh bảo hiểm số 06/TC/GCN ngày 27 tháng 5 năm 1995 của Bộ trưởng Bộ Tài chính với số vốn điều lệ ban đầu là 53 tỷ đồng. Ngày 15 tháng 4 năm 2004, Công ty đã được Bộ Tài chính cấp Giấy phép điều chỉnh số 06/GPĐC12/KDBH cho phép bổ sung vốn điều lệ là 70 tỷ đồng.

Ngày 21 tháng 12 năm 2006, Công ty được Sở Kế hoạch và Đầu tư thành phố Hà Nội cấp giấy phép sửa đổi Giấy chứng nhận Đăng ký Kinh doanh công ty cổ phần số 060256 cho phép bổ sung vốn điều lệ là 140 tỷ đồng.

Ngày 07 tháng 4 năm 2008, Công ty được Bộ Tài chính cấp Giấy phép điều chỉnh số 06/GPĐC22/KDBH chấp thuận vốn điều lệ là 335.099.010.000 đồng.

Ngày 29 tháng 12 năm 2010, Công ty được Bộ Tài chính cấp Giấy phép điều chỉnh số 06/GPĐC23/KDBH chấp thuận vốn điều lệ là 709.742.180.000 đồng.

Ngày 26 tháng 10 năm 2011, Công ty được Bộ Tài chính cấp Giấy phép thành lập và hoạt động số 67/GP/KDBH đổi tên thành Công ty Cổ phần Bảo hiểm PJICO.

Ngày 25 tháng 3 năm 2013, Công ty Cổ phần Bảo hiểm PJICO được Bộ Tài chính cấp Giấy phép điều chỉnh số 67/GPĐC01/KDBH đổi tên thành Tổng Công ty Cổ phần Bảo hiểm Petrolimex. Cổ phiếu của Tổng Công ty được niêm yết trên sàn giao dịch HOSE với mã chứng khoán là PGI.

Ngày 27 tháng 11 năm 2017, Tổng Công ty được Bộ Tài chính cấp Giấy phép điều chỉnh số 67/GPĐC8/KDBH chấp thuận vốn điều lệ là 887.177.730.000 đồng.

Ngày 08 tháng 06 năm 2022, Công ty được Bộ Tài chính cấp Giấy phép điều chỉnh số 67/GPĐC15/KDBH chấp thuận vốn điều lệ là 1.108.967.960.000 đồng.

Tổng Công ty có Văn phòng chính tại tầng 21, tòa nhà Mipec, số 229 Tây Sơn, quận Đống Đa, Hà Nội, 62 công ty thành viên trực thuộc.

Hoạt động chính

Hoạt động chính của Tổng Công ty là kinh doanh dịch vụ bảo hiểm phi nhân thọ, các nghiệp vụ về tái bảo hiểm và đầu tư tài chính.

2. CƠ SỞ LẬP BÁO CÁO TÀI CHÍNH VÀ NĂM TÀI CHÍNH

Cơ sở lập Báo cáo tài chính

Báo cáo tài chính kèm theo được trình bày bằng Đồng Việt Nam (VND), theo nguyên tắc giá gốc và phù hợp với với chuẩn mực kế toán, chế độ kế toán áp dụng cho các doanh nghiệp bảo hiểm Việt Nam và các quy định pháp lý có liên quan đến việc lập và trình bày báo cáo tài chính.

Các Công ty thành viên trực thuộc Tổng Công ty thực hiện hạch toán phụ thuộc. Báo cáo tài chính của Tổng Công ty được lập trên cơ sở cộng hợp các báo cáo tài chính của các công ty thành viên và báo cáo tài chính của Văn phòng Tổng Công ty sau khi bù trừ công nợ và giao dịch nội bộ.

Báo cáo tài chính kèm theo không nhằm phản ánh tình hình tài chính, kết quả hoạt động kinh doanh và tình hình lưu chuyển tiền tệ theo các nguyên tắc và thông lệ kế toán được chấp nhận chung tại các nước khác ngoài Việt Nam.

Năm tài chính

Năm tài chính của Tổng Công ty bắt đầu từ ngày 01 tháng 01 và kết thúc vào ngày 31 tháng 12.

3. TÓM TẮT CÁC CHÍNH SÁCH KẾ TOÁN CHỦ YẾU

Sau đây là các chính sách kế toán chủ yếu được Tổng Công ty áp dụng trong việc lập Báo cáo tài chính:

Ước tính kế toán

Việc lập Báo cáo tài chính tuân thủ theo chuẩn mực kế toán, chế độ kế toán áp dụng cho các doanh nghiệp bảo hiểm Việt Nam và các quy định pháp lý có liên quan đến việc lập và trình bày báo cáo tài chính yêu cầu Tổng Công ty phải có những ước tính và giả định ảnh hưởng đến số liệu báo cáo về công nợ, tài sản và việc trình bày các khoản công nợ và tài sản tiềm tàng tại ngày lập Báo cáo tài chính cũng như các số liệu báo cáo về doanh thu và chi phí trong suốt năm tài chính. Mặc dù các ước tính kế toán được lập bằng tất cả sự hiểu biết của Tổng Công ty, số thực tế phát sinh có thể khác với các ước tính, giả định đặt ra.

Công cụ tài chính

Ghi nhận ban đầu

Tài sản tài chính

Tại ngày ghi nhận ban đầu, tài sản tài chính được ghi nhận theo giá gốc cộng các chi phí giao dịch có liên quan trực tiếp đến việc mua sắm tài sản tài chính đó.

Tài sản tài chính của Tổng Công ty bao gồm tiền, các khoản tương đương tiền, các khoản phải thu khách hàng, phải thu khác, các khoản đầu tư ngắn hạn, dài hạn, dự phòng bồi thường nhượng tái bảo hiểm và tài sản tài chính khác.

Công nợ tài chính

Tại ngày ghi nhận ban đầu, công nợ tài chính được ghi nhận theo giá gốc cộng các chi phí giao dịch có liên quan trực tiếp đến việc phát hành công nợ tài chính đó.

Công nợ tài chính của Tổng Công ty bao gồm các khoản phải trả người bán, phải trả khác, dự phòng bồi thường bảo hiểm gốc và nhận tái bảo hiểm, công nợ tài chính khác.

Tiền và các khoản tương đương tiền

Tiền và các khoản tương đương tiền bao gồm tiền mặt tại quỹ, các khoản tiền gửi không kỳ hạn, các khoản đầu tư ngắn hạn có khả năng thanh khoản cao, dễ dàng chuyển đổi thành tiền và ít rủi ro liên quan đến việc biến động giá trị.

Dự phòng phải thu khó đòi

Dự phòng phải thu khó đòi được trích lập cho những khoản phải thu đã quá hạn thanh toán từ sáu tháng trở lên, hoặc các khoản thu mà người nợ khó có khả năng thanh toán do bị thanh lý, phá sản hay các khó khăn tương tự. Tổng Công ty tin tưởng rằng các khoản phải thu đã được xem xét và trích lập dự phòng đầy đủ và phù hợp với hoạt động kinh doanh.

Tài sản cố định hữu hình và khấu hao

Tài sản cố định hữu hình được trình bày theo nguyên giá trừ giá trị hao mòn lũy kế.

Nguyên giá tài sản cố định hữu hình bao gồm giá mua và toàn bộ các chi phí khác liên quan trực tiếp đến việc đưa tài sản vào trạng thái sẵn sàng sử dụng. Tài sản cố định hữu hình được khấu hao theo phương pháp đường thẳng dựa trên thời gian hữu dụng ước tính, cụ thể như sau:

	Năm 2022
	(Số năm)
Nhà cửa, vật kiến trúc	10 - 35
Phương tiện vận tải	6
Thiết bị văn phòng và TSCĐ hữu hình khác	3 - 6

Tài sản cố định vô hình và khấu hao

Tài sản cố định vô hình được trình bày theo nguyên giá trừ giá trị hao mòn lũy kế.

Tài sản cố định vô hình bao gồm giá trị quyền sử dụng đất và phần mềm máy tính. Quyền sử dụng đất có thời hạn được trích khấu hao theo phương pháp đường thẳng dựa trên thời gian sử dụng lô đất, quyền sử dụng đất không thời hạn không phải trích khấu hao. Phần mềm máy tính

được ghi nhận ban đầu theo giá mua và được khấu hao theo phương pháp đường thẳng dựa trên thời gian hữu dụng ước tính.

Chi phí xây dựng cơ bản dở dang

Các tài sản đang trong quá trình xây dựng phục vụ mục đích sản xuất, cho thuê, quản trị hoặc cho bất kỳ mục đích nào khác được ghi nhận theo giá gốc. Chi phí này bao gồm chi phí dịch vụ có liên quan phù hợp với chính sách kế toán của Tổng Công ty. Việc tính khấu hao của các tài sản này được áp dụng giống như với các tài sản khác, bắt đầu từ khi tài sản ở vào trạng thái sẵn sàng sử dụng.

Các khoản đầu tư

Các khoản đầu tư bao gồm tiền gửi ngân hàng (ngắn hạn và dài hạn), các khoản góp vốn cổ phần, cho vay được ghi nhận theo phương pháp giá gốc gồm giá mua cộng chi phí liên quan như: phí mua bán, phí liên lạc, thuế và phí ngân hàng.

Các khoản đầu tư chứng khoán được ghi nhận bắt đầu từ ngày mua khoản đầu tư chứng khoán và được xác định giá trị ban đầu theo nguyên giá và các chi phí liên quan đến giao dịch mua các khoản đầu tư chứng khoán. Tại các năm tài chính tiếp theo, các khoản đầu tư chứng khoán được xác định theo nguyên giá trừ các khoản dự phòng giảm giá đầu tư chứng khoán (nếu có).

Dự phòng giảm giá các khoản đầu tư được trích lập theo các quy định về kế toán hiện hành. Theo đó, Tổng Công ty được phép trích lập dự phòng cho các khoản đầu tư có tổn thất tại ngày kết thúc năm tài chính theo quy định tại Thông tư số 48/2019/TT-BTC ngày 08 tháng 08 năm 2019 của Bộ Tài chính về “Hướng dẫn việc trích lập và xử lý các khoản dự phòng giảm giá hàng tồn kho, tổn thất các khoản đầu tư, nợ phải thu khó đòi và bảo hành sản phẩm, hàng hóa, dịch vụ, công trình xây dựng tại doanh nghiệp” và các quy định về kế toán hiện hành.

Ký quỹ bảo hiểm

Tổng Công ty phải ký quỹ bảo hiểm bằng 2% vốn pháp định, khoản ký quỹ này được hưởng lãi theo thỏa thuận với ngân hàng nơi ký quỹ và được thu hồi khi chấm dứt hoạt động. Tiền ký quỹ chỉ được sử dụng để đáp ứng các cam kết đối với bên mua bảo hiểm khi khả năng thanh toán bị thiếu hụt và phải được Bộ Tài chính chấp thuận bằng văn bản.

Các khoản trả trước dài hạn

Chi phí trả trước dài hạn bao gồm khoản trả trước tiền thuê đất, thuê văn phòng và các khoản chi phí trả trước dài hạn khác.

Tiền thuê đất và thuê văn phòng thể hiện số tiền thuê đất và thuê văn phòng đã được trả trước. Tiền thuê đất, thuê văn phòng trả trước được phân bổ vào báo cáo kết quả hoạt động kinh doanh theo phương pháp đường thẳng tương ứng với thời gian thuê.

Các khoản chi phí trả trước dài hạn khác bao gồm giá trị công cụ, dụng cụ đã xuất dùng, các chi phí đặt biển quảng cáo và chi phí sửa chữa văn phòng tại các Công ty thành viên trước khi đi vào hoạt động và được coi là có khả năng đem lại lợi ích kinh tế trong tương lai cho Tổng Công ty với thời hạn từ một năm trở lên. Các chi phí này được vốn hóa dưới hình thức các khoản trả trước dài hạn và được phân bổ vào báo cáo kết quả hoạt động kinh doanh, sử dụng phương pháp đường thẳng từ 2 đến 5 năm theo các quy định kế toán hiện hành.

Ngoại tệ

Tổng Công ty áp dụng xử lý chênh lệch tỷ giá theo hướng dẫn của Chuẩn mực kế toán Việt Nam số 10 (VAS 10) “Ảnh hưởng của việc thay đổi tỷ giá hối đoái” và Thông tư số 179/2012/TT-BTC ngày 24 tháng 10 năm 2012 của Bộ Tài chính quy định về ghi nhận, đánh giá, xử lý các khoản chênh lệch tỷ giá hối đoái trong doanh nghiệp. Theo đó, các nghiệp vụ phát sinh bằng ngoại tệ được chuyển đổi theo tỷ giá tại ngày phát sinh nghiệp vụ. Số dư các khoản mục tiền tệ có gốc ngoại tệ tại ngày kết thúc năm tài chính được chuyển đổi theo tỷ giá tại ngày này. Chênh lệch tỷ giá phát sinh được hạch toán vào báo cáo kết quả hoạt động kinh doanh. Lãi chênh lệch tỷ giá do đánh giá lại các số dư tại ngày kết thúc năm tài chính không được dùng để chia cho chủ sở hữu.

Các khoản dự phòng

Các khoản dự phòng được ghi nhận khi Tổng Công ty có nghĩa vụ nợ hiện tại do kết quả từ một sự kiện đã xảy ra, và Tổng Công ty có khả năng phải thanh toán nghĩa vụ này. Các khoản dự phòng được xác định trên cơ sở ước tính của Ban Tổng Giám đốc về các khoản chi phí cần thiết để thanh toán nghĩa vụ nợ này tại ngày kết thúc năm tài chính.

Dự phòng nghiệp vụ

Việc trích lập các quỹ dự phòng nghiệp vụ của Tổng Công ty trong năm được thực hiện như sau:

Đối với nghiệp vụ bảo hiểm phi nhân thọ (trừ nghiệp vụ bảo hiểm sức khỏe):

Cơ sở đăng ký phương pháp trích lập: Theo từng nghiệp vụ bảo hiểm hoặc hợp đồng bảo hiểm tương ứng với trách nhiệm giữ lại của doanh nghiệp bảo hiểm theo đúng khoản 1 điều 53 Nghị định 73/2016/NĐ-CP ngày 01/07/2016 của Chính Phủ

Trích lập dự phòng phí chưa được hưởng:

Đối với các hợp đồng bảo hiểm, tái bảo hiểm có thời hạn từ 1 năm trở xuống, Phương pháp trích lập theo tỷ lệ phần trăm của tổng phí bảo hiểm quy định tại Tiết a Điểm 3.1 Khoản 3 Điều 17 Thông tư số 50/2017/TT-BTC ngày 15/05/2017 của Bộ Tài chính.

Đối với các hợp đồng bảo hiểm, tái bảo hiểm có thời hạn trên 1 năm được trích lập tính theo phương pháp theo từng ngày quy định tại điểm 3.1 khoản 3 Điều 17 Thông tư số 50/2017/TT-BTC ngày 15/05/2017 của Bộ Tài chính

Trích lập dự phòng bồi thường:

Áp dụng đối với các hợp đồng bảo hiểm, tái bảo hiểm theo phương pháp trích lập theo hồ sơ yêu cầu đòi bồi thường theo đó PJICO thực hiện trích lập 2 loại dự phòng sau:

a) Dự phòng bồi thường cho các tổn thất đã phát sinh thuộc trách nhiệm bảo hiểm nhưng đến cuối năm tài chính chưa được giải quyết: được trích lập cho từng nghiệp vụ bảo hiểm theo phương pháp ước tính số tiền bồi thường cho từng vụ tổn thất thuộc trách nhiệm bảo hiểm đã thông báo hoặc đã yêu cầu đòi bồi thường nhưng đến cuối năm tài chính chưa được giải quyết quy định tại gạch đầu dòng thứ nhất Tiết a, Điểm 3.2, Khoản 3, Điều 17 Thông tư số 50/2017/TT-BTC ngày 15/05/2017 của Bộ Tài chính.

b) Dự phòng bồi thường cho các tổn thất đã phát sinh thuộc trách nhiệm bảo hiểm nhưng chưa thông báo hoặc chưa yêu cầu đòi bồi thường: được trích lập dự phòng bồi thường trên cơ sở phí bảo hiểm theo từng nghiệp vụ bảo hiểm tương ứng với trách nhiệm giữ lại theo quy định tại khoản 1 Điều 53 Nghị định 73/2016/NĐ-CP, cụ thể theo tỷ lệ là 3% phí bảo hiểm tương ứng với trách nhiệm giữ lại đối với từng nghiệp vụ bảo hiểm.

Trích lập dự phòng bồi thường cho các dao động lớn về tổn thất:

Mức trích lập hàng năm được áp dụng theo tỷ lệ là 1% trên phí thực giữ lại theo từng nghiệp vụ bảo hiểm quy định tại Tiết a, Điểm 3.3 Khoản 3 Điều 17 Thông tư số 50/2017/TT-BTC ngày 15/05/2017 của Bộ Tài chính.

Đối với nghiệp vụ bảo hiểm sức khỏe:

Cơ sở đăng ký phương pháp trích lập: trích dự phòng nghiệp vụ cho từng hợp đồng bảo hiểm sức khỏe tương ứng với trách nhiệm của doanh nghiệp bảo hiểm theo đúng khoản 1 điều 55 Nghị định 73/2016/NĐ-CP ngày 01/07/2016 của Chính Phủ.

Trích lập dự phòng toán học:

Đối với các hợp đồng bảo hiểm, tái bảo hiểm nghiệp vụ sức khỏe có thời hạn bảo hiểm trên 01 năm (trừ các hợp đồng bảo hiểm sức khỏe triển khai, chỉ bảo hiểm cho trường hợp chết, thương tật toàn bộ vĩnh viễn):

Áp dụng phương pháp theo từng ngày quy định tại điểm 3.1 khoản 3 Điều 17 Thông tư số 50/2017/TT-BTC ngày 15/05/2017 của Bộ Tài chính trên cơ sở phí bảo hiểm gộp.

Trường hợp cuối năm phương pháp theo từng ngày cho kết quả trích lập dự phòng toán học thấp hơn kết quả trích lập dự phòng toán học theo phương pháp hệ số thời hạn 1/8 quy định tại gạch đầu dòng thứ nhất, tiết b điểm 3.1 khoản 3 điều 17 Thông tư số 50/2017/TT-BTC trên cơ sở phí bảo hiểm gộp, Tổng Công ty sẽ trích lập bổ sung phần chênh lệch này.

Trích lập dự phòng phí chưa được hưởng:

Áp dụng đối với các hợp đồng bảo hiểm, tái bảo hiểm nghiệp vụ sức khỏe có thời hạn từ 1 năm trở xuống: Trích lập theo phương pháp tính dự phòng phí theo tỷ lệ phần trăm của tổng phí bảo hiểm tương ứng với trách nhiệm của Pjico, quy định tại Tiết a Điểm 3.1 Khoản 3 Điều 17 Thông tư số 50/2017/TT-BTC ngày 15/05/2017 của Bộ Tài chính.

Trích lập dự phòng bồi thường:

Áp dụng đối với các hợp đồng bảo hiểm, tái bảo hiểm nghiệp vụ sức khỏe:

a) Dự phòng bồi thường cho các tổn thất đã phát sinh thuộc trách nhiệm bảo hiểm nhưng đến cuối năm tài chính chưa được giải quyết: được trích theo phương pháp từng hồ sơ với mức trích lập được tính trên cơ sở thống kê số tiền bảo hiểm có thể phải trả cho từng hồ sơ đã thông báo hoặc đã yêu cầu đòi bồi thường nhưng đến cuối năm tài chính chưa được giải quyết quy định tại Tiết a, Điểm 3.3, Khoản 3, Điều 19 Thông tư số 50/2017/TT-BTC ngày 15/05/2017 của Bộ Tài chính.

b) Dự phòng bồi thường cho các tổn thất đã phát sinh thuộc trách nhiệm bảo hiểm nhưng chưa thông báo được tính theo quy định tại khoản 1 Điều 55 Nghị định 73/2016/NĐ-CP, cụ thể: được trích lập dự phòng bồi thường theo tỷ lệ là 3% phí bảo hiểm cho từng hợp đồng bảo hiểm sức khỏe tương ứng với trách nhiệm của Pjico.

Trích lập dự phòng đảm bảo cân đối:

Mức trích lập hàng năm được áp dụng theo tỷ lệ là 1% trên phí thực giữ lại theo từng nghiệp vụ bảo hiểm quy định tại Tiết a, Điểm 3.3 Khoản 3 Điều 17 Thông tư số 50/2017/TT-BTC ngày 15/05/2017 của Bộ Tài chính.

Ghi nhận doanh thu

Doanh thu bảo hiểm gốc được ghi nhận trên cơ sở phát hành hoá đơn giá trị gia tăng. Hoá đơn giá trị gia tăng được phát hành khi đơn bảo hiểm có hiệu lực và đã thu được tiền, hoặc đã đến hạn thanh toán mà Tổng Công ty chưa thu được tiền nhưng đánh giá rằng có thể thu được phí bảo hiểm.

Doanh thu nghiệp vụ nhận tái bảo hiểm được ghi nhận theo số phát sinh dựa trên bảng thông báo tái bảo hiểm của các nhà nhượng tái bảo hiểm xác nhận và gửi cho Tổng Công ty.

Tổng Công ty ghi nhận doanh thu hoa hồng nhượng tái bảo hiểm trên cơ sở bán xác nhận thanh toán giữa Tổng Công ty với các nhà nhận tái bảo hiểm. Đối với những phần chưa có đối chiếu xác nhận với nhà nhận tái bảo hiểm, Tổng Công ty thực hiện tính hoa hồng nhượng tái trên cơ sở hợp đồng, tỷ lệ hoa hồng nhượng tái và ghi nhận trong năm 2022. Tổng Công ty đánh giá một cách thận trọng và tin tưởng rằng việc thực hiện ghi nhận hoa hồng nhượng tái này là phù hợp với thực tế hoạt động kinh doanh bảo hiểm. Trong năm, toàn bộ doanh thu hoa hồng nhượng tái bảo hiểm được phản ánh vào khoản mục “Doanh thu hoa hồng nhượng tái bảo hiểm”. Cuối năm tài chính, Tổng Công ty phải xác định doanh thu hoa hồng nhượng tái bảo hiểm chưa được hưởng tương ứng với khoản phí nhượng tái bảo hiểm chưa được ghi nhận năm nay để chuyển sang phân bổ vào các năm tài chính sau theo phương pháp trích lập dự phòng phí bảo hiểm đã đăng ký với Bộ Tài chính.

Doanh thu từ các hoạt động khác của Tổng Công ty như cho thuê nhà, lãi tiền gửi ngân hàng, cổ phiếu, trái phiếu, cho vay được ghi nhận khi phát sinh.

Chi phí

Chi phí bồi thường bảo hiểm gốc được ghi nhận trên cơ sở phát sinh khi Tổng Công ty chấp thuận bồi thường theo thông báo bồi thường. Các khoản chi bồi thường nhận tái bảo hiểm được ghi nhận khi phát sinh, trên cơ sở bảng thông báo tái của các nhà tái bảo hiểm gửi cho Tổng Công ty và Tổng Công ty chấp thuận bồi thường. Các khoản thu đòi bồi thường nhượng

tái bảo hiểm được ghi nhận trên cơ sở phát sinh theo số phải thu tương ứng với chi phí bồi thường đã ghi nhận trong năm và tỷ lệ nhượng tái.

Chi phí hoa hồng bảo hiểm gốc và nhận tái bảo hiểm được ghi nhận trên cơ sở thực thu được của doanh thu bảo hiểm gốc theo quy định của Bộ Tài chính với các khoản doanh thu phát sinh được khai thác qua đại lý bảo hiểm và phí nhận tái phát sinh trong năm. Trong năm, toàn bộ chi phí hoa hồng gốc và nhận tái bảo hiểm được phản ánh vào khoản mục “Chi phí hoa hồng bảo hiểm gốc” và “Chi phí hoa hồng nhận tái bảo hiểm”. Cuối năm tài chính, Tổng Công ty phải xác định chi phí hoa hồng gốc và nhận tái bảo hiểm chưa được tính vào chi phí năm nay tương ứng với khoản phí bảo hiểm gốc và nhận tái bảo hiểm chưa được hưởng năm nay để chuyển sang phân bổ vào các năm tài chính sau theo phương pháp trích lập dự phòng phí bảo hiểm đã đăng ký với Bộ Tài chính.

Thuế

Thuế thu nhập doanh nghiệp thể hiện tổng giá trị của số thuế phải trả hiện tại và số thuế hoãn lại.

Số thuế phải trả hiện tại được tính dựa trên thu nhập chịu thuế trong năm. Thu nhập chịu thuế khác với lợi nhuận thuần được trình bày trên báo cáo kết quả hoạt động kinh doanh vì thu nhập chịu thuế không bao gồm các khoản thu nhập hay chi phí tính thuế hoặc được khấu trừ trong các năm khác (bao gồm cả lỗ mang sang, nếu có) và ngoài ra không bao gồm các chi tiêu không chịu thuế hoặc không được khấu trừ.

Thuế thu nhập hoãn lại được tính trên các khoản chênh lệch giữa giá trị ghi sổ và cơ sở tính thuế thu nhập của các khoản mục tài sản hoặc công nợ trên báo cáo tài chính và được ghi nhận theo phương pháp bảng cân đối kế toán. Thuế thu nhập hoãn lại phải trả phải được ghi nhận cho tất cả các khoản chênh lệch tạm thời còn tài sản thuế thu nhập hoãn lại chỉ được ghi nhận khi chắc chắn có đủ lợi nhuận tính thuế trong tương lai để khấu trừ các khoản chênh lệch tạm thời. Trong năm, do không có các khoản chênh lệch tạm thời trọng yếu nào nên Tổng Công ty không phản ánh khoản thuế hoãn lại nào trên Báo cáo tài chính này.

Thuế thu nhập hoãn lại được xác định theo thuế suất dự tính sẽ áp dụng cho năm tài sản được thu hồi hay nợ phải trả được thanh toán. Thuế thu nhập hoãn lại được ghi nhận vào báo cáo kết quả hoạt động kinh doanh và chỉ ghi vào vốn chủ sở hữu khi khoản thuế đó có liên quan đến các khoản mục được ghi thẳng vào vốn chủ sở hữu.

Tài sản thuế thu nhập hoãn lại và nợ thuế thu nhập hoãn lại phải trả được bù trừ khi Tổng Công ty có quyền hợp pháp để bù trừ giữa tài sản thuế thu nhập hiện hành với thuế thu nhập hiện hành phải nộp và khi các tài sản thuế thu nhập hoãn lại và nợ thuế thu nhập hoãn lại phải trả liên quan tới thuế thu nhập doanh nghiệp được quản lý bởi cùng một cơ quan thuế và Tổng Công ty có dự định thanh toán thuế thu nhập hiện hành trên cơ sở thuần.

Việc xác định thuế thu nhập của Tổng Công ty căn cứ vào các quy định hiện hành về thuế. Tuy nhiên, những quy định này thay đổi theo từng thời điểm năm và việc xác định sau cùng về thuế thu nhập doanh nghiệp tùy thuộc vào kết quả kiểm tra của cơ quan thuế có thẩm quyền.

Các loại thuế khác được áp dụng theo các luật thuế hiện hành tại Việt Nam.

4. TIỀN VÀ CÁC KHOẢN TƯƠNG ĐƯƠNG TIỀN

	Cuối kỳ	Đầu kỳ
- Tiền mặt	92,595,945,822	100,709,440,846
+ Tiền Việt Nam	7,968,380,691	11,064,987,542
+ Ngoại tệ	7,968,380,691	11,064,987,542
+ Vàng bạc, kim khí, đá quý	-	-
- Tiền gửi Ngân hàng	84,299,070,252	87,125,453,304
+ Tiền Việt Nam	78,640,564,422	76,225,142,409
+ Ngoại tệ	5,658,505,830	10,900,310,895
+ Vàng bạc, kim khí, đá quý	-	-
- Tiền đang chuyển	328,494,879	2,519,000,000
+ Tiền Việt Nam	328,494,879	2,519,000,000
+ Ngoại tệ	-	-
Tương Đương Tiền	-	-

Từ năm 2015, theo TT 200/2014/TT-BTC các khoản tương đương tiền phản ánh tiền gửi có thời gian dưới 3 tháng tại các ngân hàng thương mại trong nước.

5. CÁC KHOẢN ĐẦU TƯ TÀI CHÍNH NGẮN HẠN

	Cuối kỳ	Đầu kỳ
- Chứng khoán đầu tư ngắn hạn	3,032,382,879,562	2,788,899,645,636
Cổ phiếu được niêm yết	58,033,881,636	60,009,736,914
Cổ phiếu chưa được niêm yết	58,033,881,636	60,009,736,914
- Đầu tư ngắn hạn khác	-	-
Tiền gửi có kỳ hạn	2,984,081,709,733	2,730,315,000,000
Trái phiếu	2,984,081,709,733	2,730,315,000,000
Đầu tư ngắn hạn khác	-	-
- Dự phòng giảm giá đầu tư ngắn hạn	(9,732,711,807)	(1,425,091,278)

6. CÔNG NỢ PHẢI THU

	Cuối kỳ	Đầu kỳ
- Phải thu của khách hàng	411,765,775,929	473,659,608,987
- Trả trước cho người bán	442,719,486,563	511,540,527,377
- Các khoản phải thu khác	5,961,419,918	10,901,345,599
- Dự phòng các khoản phải thu khó đòi	38,988,417,630	29,122,291,478
	(75,903,548,182)	(77,904,555,467)

7. CHI PHÍ TRẢ TRƯỚC NGẮN HẠN

	Cuối kỳ	Đầu kỳ
Chi phí hoa hồng chưa phân bổ	161,873,193,542	233,539,104,142
- Số dư đầu kỳ	121,425,312,126	164,385,173,613

- Chi phí hoa hồng chưa phân bổ phát sinh trong năm	152,832,714,506	213,639,076,975
- Chi phí hoa hồng đã phân bổ phát sinh trong năm	(166,579,564,522)	(256,598,938,462)
- Số dư cuối kỳ	107,678,462,110	121,425,312,126
Chi phí trả trước ngắn hạn khác	54,194,731,432	112,113,792,016

8. HÀNG TỒN KHO

	Cuối kỳ	Đầu kỳ
Nguyên liệu, vật liệu	5,507,257,335	5,726,286,976
Chi phí sản xuất, kinh doanh dở dang	5,507,257,335	5,726,286,976
	-	-

9. TÀI SẢN TÁI BẢO HIỂM

	Cuối kỳ	Đầu kỳ
- Dự phòng phí nhượng tái bảo hiểm	1,789,878,504,990	1,554,753,026,498
- Dự phòng bồi thường nhượng tái bảo hiểm	588,382,145,997	492,386,255,279
	1,201,496,358,993	1,062,366,771,219

10. PHẢI THU DÀI HẠN

	Cuối kỳ	Đầu kỳ
- Ký quỹ bảo hiểm	13,439,041,352	13,447,768,228
- Ký quỹ, ký cược khác	8,000,000,000	8,000,000,000
	5,439,041,352	5,447,768,228

11. TÀI SẢN CỐ ĐỊNH (chi tiết theo Phụ lục 02)

	Cuối kỳ	Đầu kỳ
*Chi phí XD CB dở dang	50,719,791,844	54,625,322,464

12. CÁC KHOẢN ĐẦU TƯ TÀI CHÍNH DÀI HẠN

	Cuối kỳ	Đầu kỳ
- Đầu tư công ty con	523,635,225,529	568,381,997,416
- Đầu tư cổ phiếu	-	-
- Đầu tư trái phiếu	89,042,075,000	95,899,121,900
- Đầu tư dài hạn khác	400,000,000,000	320,000,000,000
- Dự phòng đầu tư dài hạn	48,054,525,000	163,054,525,000
	(13,461,374,471)	(10,571,649,484)

13. CHI PHÍ TRẢ TRƯỚC DÀI HẠN

	Cuối kỳ	Đầu kỳ
- Chi phí thuê nhà	18,468,761,774	17,754,416,265
- Chi phí trả trước khác	15,468,375,046	14,015,925,960
	3,000,386,728	3,738,490,305

14. PHẢI THU, PHẢI TRẢ VỀ HỢP ĐỒNG BẢO HIỂM

	Cuối kỳ	Đầu kỳ
--	---------	--------

1. Phải thu về hợp đồng bảo hiểm	360,245,357,485	433,035,591,473
- Phải thu về hoạt động bảo hiểm gốc	210,916,671,848	226,241,617,153
- Phải thu hoạt động nhận tái bảo hiểm	28,677,355,453	44,034,186,770
- Phải thu về nhượng tái bảo hiểm	120,651,330,184	162,759,787,550

	Cuối kỳ	Đầu kỳ
2. Phải trả về hợp đồng bảo hiểm	283,761,660,682	235,993,896,192
- Phải trả về hoạt động bảo hiểm gốc	54,596,315,692	29,337,226,757
- Phải trả hoạt động nhận tái bảo hiểm	6,178,779,964	13,916,557,346
- Phải trả về nhượng tái bảo hiểm	222,986,565,026	192,740,112,089

15. THUẾ VÀ CÁC KHOẢN PHẢI NỘP NHÀ NƯỚC

(Chi tiết theo Phụ Lục 01)

16. CÁC KHOẢN PHẢI TRẢ, PHẢI NỘP NGẮN HẠN KHÁC

	Cuối kỳ	Đầu kỳ
(1). Doanh thu hoa hồng chưa được hưởng	178,516,907,949	186,775,965,123
- Số dư đầu kỳ	127,704,742,175	110,161,861,302
- Doanh thu hoa hồng phát sinh trong năm	110,161,861,302	124,344,978,561
- Doanh thu hoa hồng đã phân bổ trong năm	200,317,831,517	218,982,804,794
- Số dư cuối kỳ	(182,774,950,643)	(233,165,922,053)
(2). Người mua trả tiền trước	127,704,742,176	110,161,861,302
(3). Doanh thu chưa thực hiện	13,294,565,198	16,262,162,171
(4). Các khoản phải trả, phải nộp khác	19,532,253,178	19,080,150,916
- Tài sản thừa chờ giải quyết	17,985,347,398	41,271,790,734
- Kinh phí công đoàn	-	-
- Bảo hiểm xã hội	7,577,788,444	5,416,468,491
- Bảo hiểm y tế	557,555,058	221,489,071
- Bảo hiểm thất nghiệp	123,411,140	90,270,975
- Nhận ký quỹ, ký cược ngắn hạn	19,664,233	25,543,650
- Các khoản phải trả phải nộp khác	-	-
	9,706,928,523	35,518,018,547

17. DỰ PHÒNG NGHIỆP VỤ

(Chi tiết theo Phụ Lục 03)

18. VỐN CHỦ SỞ HỮU

(Chi tiết theo Phụ Lục 04)

	Cuối kỳ	Đầu kỳ
Chi tiết Vốn góp kinh doanh	1,246,640,879,516	1,246,640,879,516
- Vốn đầu tư của chủ sở hữu	1,108,967,960,000	887,177,730,000
- Thặng dư vốn cổ phần	137,672,919,516	359,463,149,516
- Cổ phiếu quỹ (*)	-	-

19. DOANH THU PHÍ BẢO HIỂM THEO NGHIỆP VỤ (Chi tiết theo Phụ Lục 05)

20. BỒI THƯỜNG BẢO HIỂM THEO NGHIỆP VỤ (Chi tiết theo Phụ Lục 06)

21. CHI TIẾT CHI PHÍ KINH DOANH THEO YẾU TỐ

	Năm 2022	Năm 2021
Chi phí cán bộ nhân viên	897,190,520,155	871,931,677,409
Chi phí nguyên liệu, vật liệu, đồ dùng văn phòng	387,344,376,339	327,317,292,656
Chi phí khấu hao tài sản cố định	16,915,573,813	19,604,556,395
Thuế, phí và lệ phí	30,880,906,907	27,241,744,819
Chi phí dự phòng	9,111,731,566	8,631,786,245
Chi phí đóng góp các Quỹ	507,021,664	-
Chi phí dịch vụ mua ngoài	6,107,195,024	8,511,607,391
Chi phí bằng tiền khác	399,813,092,363	440,809,440,689
	46,510,622,479	39,815,249,214

22. BÁO CÁO BỘ PHẬN

Hoạt động kinh doanh của Tổng Công ty chủ yếu là kinh doanh bảo hiểm và đầu tư từ nguồn vốn của hoạt động bảo hiểm. Hoạt động đầu tư này là một khâu trong chu kỳ kinh doanh bảo hiểm, các khoản đầu tư vào lĩnh vực khác kinh doanh khác là không đáng kể. Bên cạnh đó, hoạt động sản xuất kinh doanh của Tổng Công ty trong cùng một khu vực địa lý cũng như cùng phạm vi môi trường kinh tế. Do đó, Tổng Công ty đánh giá và tin tưởng rằng việc không lập báo cáo theo bộ phận là phù hợp với hoạt động kinh doanh hiện nay của Tổng Công ty.

Tầng 21-22, tòa nhà MIPEC, 229 Tây Sơn, Đống Đa, TP Hà Nội

BÁO CÁO NGÂN SÁCH

Từ ngày 01/01/2022 đến ngày 30/09/2022

MÃ CTIÊU	TÊN CHỈ TIÊU	SỐ CÒN PHẢI NỢ ĐẦU KỲ	SỐ THUẾ PHẢI NỢ TRONG KỲ	SỐ THUẾ ĐÃ NỢ	SỐ THUẾ CÒN PHẢI NỢ CUỐI KỲ
I	Thuế GTGT	26,692,655,256	157,914,846,992	162,738,889,498	21,868,612,750
I.1	Thuế VAT	26,692,655,256	157,914,846,992	162,738,889,498	21,868,612,750
II	Thuế tiêu thụ đặc biệt	0	0	0	0
III	Thuế XNK	0	0	0	0
IV	Thuế TNDN	20,802,546,295	38,441,168,281	55,462,632,453	3,781,082,123
V	Thuế nhà đất, tiền thuê đất	-366,119,949	390,852,582	350,529,594	-325,796,961
V.1	Thuế tài nguyên	0	0	0	0
V.2	Thuế nhà đất, tiền thuê đất	-366,119,949	390,852,582	350,529,594	-325,796,961
VI	Thuế thu nhập cá nhân	4,361,232,957	22,511,546,971	26,139,339,753	733,440,175
VI.1	Thuế thu nhập cán bộ công nhân viên	3,927,168,285	19,642,265,311	23,003,689,367	565,744,229
VI.2	Thuế thu nhập đại lý bảo hiểm	404,140,457	1,558,632,797	1,808,128,043	154,645,211
VI.3	Thuế thu nhập cổ đông	10,824,215	1,120,067,890	1,127,738,035	3,154,070
VI.4	Thuế thu nhập cá nhân không ký hợp đồng lao động	0	0	0	0
VI.5	Thuế thu nhập cá nhân khác	19,100,000	190,580,973	199,784,308	9,896,665
VII	Các loại thuế khác	388,122,597	928,195,258	1,120,352,773	195,965,082
VII.1	Thuế nhà thầu	333,956,246	808,092,949	1,000,250,464	141,798,731
VII.2	Thuế môn bài	0	88,000,000	88,000,000	0
VII.3	Phí, lệ phí và các khoản phải nộp khác	54,166,351	32,102,309	32,102,309	54,166,351
VIII	TỔNG CỘNG CÁC MỤC THUẾ	51,878,437,156	220,186,610,084	245,811,744,071	26,253,303,169

NGƯỜI LẬP

KẾ TOÁN TRƯỞNG

TP. Hà Nội, Ngày 24 Tháng 10 Năm 2022

TỔNG GIÁM ĐỐC



CHU CÔNG NGUYÊN



VƯƠNG QUỐC HƯNG



NGUYỄN THỊ HƯƠNG GIANG

BÁO CÁO TÌNH HÌNH TĂNG GIẢM TÀI SẢN CỔ ĐỊNH

Từ ngày 01/01/2022 đến ngày 30/09/2022

Chi tiết	Mã chỉ tiêu	Nhà cửa, vật kiến trúc	Máy móc thiết bị	Phương tiện vận tải, truyền dẫn	Thiết bị, dụng cụ quản lý	TSCĐ hữu hình khác	Tổng TSCĐ hữu hình	Tổng TSCĐ vô hình	Tổng số
Nguồn giá TSCĐ Hữu hình	11								
Số dư đầu năm	12	348,363,292,609	42,128,456,928	113,228,820,049	64,948,309,735	4,125,973,222	572,794,852,543	246,863,039,463	819,657,892,006
Số tăng trong năm	13	1,261,992,887	34,950,000	5,355,919,545	20,594,755,623	-	27,247,618,055	7,011,410,133	34,259,028,188
- Mua sắm mới	131		34,950,000	5,355,919,545	5,262,579,091		10,653,448,636	993,000,000	11,646,448,636
- Đầu tư XDCB hoàn thành	132	1,261,992,887			15,332,176,532		16,594,169,419	6,018,410,133	22,612,579,552
- Điều động nội bộ công ty	134								
- Tăng khác	135								
Số giảm trong năm	14	42,115,000	58,590,200	835,704,794	-	537,316,000	1,473,725,994	-	1,473,725,994
- Chuyển sang BDS đầu tư	141								
- Thanh lý, nhượng bán	142		58,590,200	835,704,794		537,316,000	1,431,610,994		1,431,610,994
- Điều động nội bộ công ty	144								
- Giảm khác	145	42,115,000					42,115,000		
Số dư cuối năm	15	349,583,170,496	42,104,816,728	117,749,034,800	85,543,065,358	3,588,657,222	598,568,744,604	253,874,449,596	852,443,194,200
Giá trị hao mòn lũy kế	16								
Số dư đầu năm	17	97,478,623,629	32,563,528,020	80,651,366,570	53,597,927,207	3,863,301,958	268,154,747,384	72,710,352,912	340,865,100,296
Số tăng trong năm	18	8,587,534,048	4,285,864,289	6,870,561,253	5,445,360,597	81,322,251	25,270,642,438	5,589,198,960	30,859,841,398
- Khấu hao trong năm	181	8,587,534,048	4,285,864,289	6,870,561,253	5,445,360,597	81,322,251	25,270,642,438	5,589,198,960	30,859,841,398
- Điều động nội bộ công ty	183								
- Tăng khác	184								
Số giảm trong năm	19	2,411,250	62,621,453	835,704,794	1,426,988	537,316,000	1,439,480,485	-	1,439,480,485
- Chuyển sang BDS đầu tư	191								
- Thanh lý, nhượng bán	192		58,590,200	835,704,794		537,316,000	1,431,610,994		1,431,610,994
- Điều động nội bộ công ty	194								
- Giảm khác	195	2,411,250	4,031,253		1,426,988		7,869,491		7,869,491
Số dư cuối năm	20	106,063,746,427	36,786,770,856	86,686,223,029	59,041,860,816	3,407,308,209	291,985,909,337	78,299,551,872	370,285,461,209
Giá trị còn lại của TSCĐ	21	-	-	-	-	-	-	-	-
- Tại ngày đầu năm	22	250,884,668,980	9,564,928,908	32,577,453,479	11,350,382,528	262,671,264	304,640,105,159	174,152,686,551	478,792,791,710
- Tại ngày cuối năm	23	243,519,424,069	5,318,045,872	31,062,811,771	26,501,204,542	181,349,013	306,582,835,267	175,574,897,724	482,157,732,991

LẬP BIỂU

KẾ TOÁN TRƯỞNG

TP. Hà Nội, Ngày 24/Tháng 10 Năm 2022



(Signature)

CHU CÔNG NGUYÊN

(Signature)

VƯƠNG QUỐC HUNG

NGUYỄN THỊ HƯƠNG GIANG

BÁO CÁO DỰ PHÒNG NGHIỆP VỤ

Từ ngày 01/01/2022 đến ngày 30/09/2022

DPBT và dự phòng phí chưa được hưởng	Năm nay			Năm trước		
	Dự phòng bảo hiểm gốc và nhận tái bảo hiểm	Dự phòng nhượng tái bảo hiểm	Dự phòng bảo hiểm gốc và nhận tái bảo hiểm thuần	Dự phòng bảo hiểm gốc và nhận tái bảo hiểm	Dự phòng nhượng tái bảo hiểm	Dự phòng bảo hiểm gốc và nhận tái bảo hiểm thuần
1	2	3	4=2-3	5	6	7=5-6
1. Dự phòng bồi thường	1,850,604,243,577	1,201,496,358,994	649,107,884,583	1,667,815,980,362	1,062,366,771,220	605,449,209,141
Trong đó:						
- Dự phòng cho các yêu cầu đòi bồi thường chưa giải quyết	1,734,582,445,304	1,165,690,006,827	568,892,438,477	1,562,653,534,039	1,031,740,078,620	530,913,455,419
- Dự phòng cho các tổn thất đã phát sinh nhưng chưa thông báo (IBNR)	116,021,798,273	35,806,352,168	80,215,446,106	105,162,446,322	30,626,692,600	74,535,753,723
2. Dự phòng phí chưa được hưởng	1,898,287,587,812	588,382,145,996	1,309,905,441,816	1,813,357,963,765	492,386,255,279	1,320,971,708,486
Cộng						

- Trong đó chi tiết:

Dự phòng bồi thường	Năm nay			Năm trước		
	DPBT bảo hiểm gốc và nhận tái bảo hiểm	DPBT nhượng tái bảo hiểm	DPBT bảo hiểm gốc và nhận tái bảo hiểm thuần	DPBT bảo hiểm gốc và nhận tái bảo hiểm	DPBT nhượng tái bảo hiểm	DPBT bảo hiểm gốc và nhận tái bảo hiểm thuần
1	2	3	4=2-3	5	6	7=5-6
1. Số dư đầu năm	1,667,815,980,362	1,062,366,771,220	605,449,209,141	1,523,370,174,575	931,547,852,281	591,822,322,295
2. Số trích lập thêm hoặc hoàn nhập trong năm	182,788,263,216	139,129,587,774	43,658,675,442	144,445,805,786	130,818,918,940	13,626,886,847
3. Số dư cuối năm	1,850,604,243,577	1,201,496,358,994	649,107,884,583	1,667,815,980,362	1,062,366,771,220	605,449,209,141

Dự phòng phí chưa được hưởng	Năm nay			Năm trước		
	Dự phòng phí bảo hiểm gốc và nhận tái bảo hiểm	Dự phòng phí nhượng tái bảo hiểm	Dự phòng phí bảo hiểm gốc và nhận tái bảo hiểm thuần	Dự phòng phí bảo hiểm gốc và nhận tái bảo hiểm	Dự phòng phí nhượng tái bảo hiểm	Dự phòng phí bảo hiểm gốc và nhận tái bảo hiểm thuần
1	2	3	4=2-3	5	6	7=5-6
1. Số dư đầu năm	1,813,357,963,765	492,386,255,279	1,320,971,708,486	1,961,230,799,882	469,191,841,283	1,492,038,958,599
2. Số trích lập thêm hoặc hoàn nhập trong năm	84,929,624,048	95,995,890,718	(11,066,266,670)	(147,872,836,118)	23,194,413,996	(171,067,250,113)
3. Số dư cuối năm	1,898,287,587,812	588,382,145,996	1,309,905,441,816	1,813,357,963,765	492,386,255,279	1,320,971,708,486

Dự phòng dao động lớn	Năm nay	Năm trước
- Số dư đầu năm	347,959,950,633	323,114,699,391
- Số trích lập thêm trong năm	19,207,388,259	24,845,251,241
- Số sử dụng trong năm	19,206,962,042	-
- Số dư cuối năm	347,960,376,850	347,959,950,632

LẬP BIỂU


KẾ TOÁN TRƯỞNG

TP. Hà Nội, Ngày 24 Tháng 10 Năm 2022

TỔNG GIÁM ĐỐC



CHU CÔNG NGUYÊN



VƯƠNG QUỐC HƯNG



TỔNG
CÔNG TY CỔ PHẦN
BẢO HIỂM
PETROLIMEX
Đ. ĐÔNG ĐA - TP. HÀ NỘI

NGUYỄN THỊ HƯƠNG GIANG

BÁO CÁO NGUỒN VỐN CHỦ SỞ HỮU

Từ ngày 01/01/2022 đến ngày 30/09/2022

Chi Tiêu	Vốn đầu tư của chủ sở hữu	Thặng dư vốn cổ phần	Cổ phiếu quỹ	Quỹ dự phòng tài chính	Quỹ đầu tư phát triển	Quỹ dự trữ bất buộc	Chênh lệch tỷ giá hối đoái	Quý khác thuộc vốn chủ sở hữu	Lợi nhuận chưa phân phối	Tổng
1	2	3	4	5	6	7	8	9	10	11
Tại ngày 01/01/2021	887,177,730,000	359,463,149,516	-	-	73,130,304,924	74,238,923,847	-	-	85,715,839,587	1,479,725,947,874
- Tăng vốn trong năm trước										
- Lãi trong năm trước										
- Tăng khác					5,263,842,225	17,601,938,182			352,038,763,632	352,038,763,632
- Giảm vốn trong năm trước										
- Lỗ trong năm trước										
- Giảm khác										
Tại ngày 31/12/2021	887,177,730,000	359,463,149,516	-	-	78,394,147,149	91,840,862,029	-	-	76,696,147,007	76,696,147,007
- Tăng vốn trong năm nay										
- Lãi trong năm nay										
- Tăng khác	221,790,230,000				70,407,752,726				162,299,947,814	162,299,947,814
- Giảm vốn trong năm nay										
- Lỗ trong năm nay										
- Giảm khác										
Tại ngày 30/09/2022	1,108,967,960,000	137,672,919,516	-	-	148,801,899,875	91,840,862,029	-	-	238,516,956,799	460,307,186,799
									284,841,447,227	1,772,125,088,647

LẬP BIỂU


CHU CÔNG NGUYỄN

KẾ TOÁN TRƯỞNG


VƯƠNG QUỐC HƯNG

S. P. 877 Hà Nội, Ngày 24 Tháng 10 Năm 2022
TỔNG GIÁM ĐỐC



BÁO CÁO DOANH THU HOẠT ĐỘNG KINH DOANH BẢO HIỂM


Từ ngày 01/01/2022 đến ngày 30/09/2022

STT	CHỈ TIÊU	Đơn vị: Đồng									
		PHÍ BẢO HIỂM GỐC	PHÍ NHẬN TÁI BẢO HIỂM	PHÍ NHƯỢNG TÁI BẢO HIỂM	HOÀN, GIÁM PHÍ BHG	HOÀN, GIÁM PHÍ NHẬN TBH	HOÀN, GIÁM PHÍ NHƯỢNG TBH	PHÍ GIỮ LẠI			
1	2	3	4	5	6	7	8	9			
1	BH sức khỏe và tai nạn	229,345,149,773	12,118,497,540	19,998,007,184	3,108,828,025	204,821	119,861,924	218,476,469,207			
2	BH tài sản và thiệt hại	262,243,016,310	71,778,379,916	236,321,664,013	4,967,750,986	1,096,530,291	11,397,012,966	103,032,463,902			
3	BH hàng hóa vận chuyển	349,515,520,607	21,067,709,027	104,957,586,549	1,314,677,469	13,607,234	830,949,037	265,128,307,419			
4	BH hàng không	90,394,165,130	8,678,647,428	97,204,367,046	-	321,880	163,995,000	2,032,118,632			
5	BH xe cơ giới	1,046,895,600,299	1,097,227,542	209,843,277	1,192,472,733	-	-	1,046,590,511,831			
6	BH cháy nổ	453,854,504,195	21,885,580,469	302,803,891,250	6,562,768,147	73,613,560	9,563,864,794	175,863,676,501			
7	BH thân tàu và TNDS chủ tàu	225,645,216,879	8,029,750,036	151,270,298,429	3,802,487,081	612,945,696	3,256,098,830	81,245,334,539			
8	BH trách nhiệm chung	44,744,233,288	1,345,392,110	24,178,339,385	85,401,129	-	6,183,274,373	28,009,159,257			
9	BH tín dụng và rủi ro tài chính	-	-	-	-	-	-	-			
10	BH thiệt hại KD	-	-	-	-	-	-	-			
11	BH nông nghiệp	68,850,000	291,971,192	-	-	36,545	-	360,784,647			
12	BH phi nhân thọ khác	-	-	-	-	-	-	-			
	Tổng cộng	2,702,706,256,481	146,293,155,260	936,943,997,133	21,034,385,570	1,797,260,027	31,515,056,924	1,920,738,825,935			

LẬP BIỂU


CHU CÔNG NGUYÊN

KÊ TOÁN TRƯỞNG


VƯƠNG QUỐC HƯNG

TP. Hà Nội, Ngày 24 Tháng 10 Năm 2022

TỔNG GIÁM ĐỐC

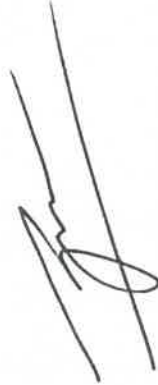


BÁO CÁO BỒI THƯỜNG HOẠT ĐỘNG KINH DOANH BẢO HIỂM

Từ ngày 01/01/2022 đến ngày 30/09/2022

STT	CHỈ TIÊU	BỒI THƯỜNG GỐC	BỒI THƯỜNG NHẬN TBH	THU BỒI THƯỜNG NHƯỢNG TBH	THU ĐÒI NGƯỜI THỨ 3	THU GIẢM CHI BT BHG	THU GIẢM CHI BT NHẬN TÀI	BỒI THƯỜNG THUỘC TRÁCH NHIỆM GIỮ LẠI
1	2	3	4	5	6	7	8	9
1	BH sức khỏe và tai nạn	120,852,033,455	10,975,767,629	3,972,899,533	-	-	-	127,854,901,551
2	BH tài sản và thiệt hại	175,301,719,188	62,869,144,747	143,661,140,056	-	-	-	94,509,723,879
3	BH hàng hóa vận chuyển	10,064,108,413	3,295,305,845	2,198,933,429	462,195,687	-	-	10,698,285,142
4	BH hàng không	3,550,639,566	1,847,296,793	5,257,659,773	-	-	-	140,276,586
5	BH xe cơ giới	561,860,732,466	4,318,975	-	-	-	-	561,865,051,441
6	BH cháy nổ	14,275,998,903	3,298,920,628	14,046,256,304	-	-	-	3,528,663,227
7	BH thân tàu và TNDS chủ tàu	90,290,053,379	3,329,561,740	55,484,889,496	-	57,000,000	-	38,077,725,623
8	BH trách nhiệm chung	2,756,296,795	52,029,832	127,407,535	-	-	-	2,680,919,092
9	BH tín dụng và rủi ro tài chính	-	-	-	-	-	-	-
10	BH thiệt hại KD	-	-	-	-	-	-	-
11	BH nông nghiệp	-	-	-	-	-	-	-
12	BH phi nhân thọ khác	-	36,808,224	-	-	-	-	36,808,224
	Tổng cộng	978,951,582,165	85,709,154,413	224,749,186,126	462,195,687	57,000,000	-	839,392,354,765

LẬP BIỂU



CHU CÔNG NGUYÊN

KẾ TOÁN TRƯỞNG



VƯƠNG QUỐC HƯNG

TP. Hà Nội, Ngày 24 Tháng 10 Năm 2022



NGUYỄN THỊ HƯƠNG GIANG

BÁO CÁO NGUỒN HOA HỒNG BẢO HIỂM


Từ ngày 01/01/2022 đến ngày 30/09/2022

MÃ NVU	TÊN NGHIỆP VỤ	SỐ PHÁT SINH TRONG KỶ			TRÍCH TRONG KỶ			SỐ CHỜ PHẢN BÓ		
		BH Gốc	Nhận Tài BH	Nhượng tài BH	BH Gốc	Nhận Tài BH	Nhượng tài BH	BH Gốc	Nhận Tài BH	Nhượng tài BH
01	BH sức khỏe và tai nạn	19,866,916,771	1,503,501,555	10,452,854,357	38,216,354,835	1,243,566,779	7,923,076,029	23,159,104,447	915,689,311	6,840,219,228
02	BH tài sản và thiệt hại	6,041,847,252	21,605,549,165	107,625,292,632	8,465,769,358	19,758,603,888	103,242,373,594	5,192,723,883	13,765,899,383	80,601,244,676
03	BH hàng hóa vận chuyển	3,404,942,591	6,348,451,192	31,861,908,964	3,375,413,465	5,805,019,428	27,791,440,275	1,125,926,927	1,935,006,476	9,263,813,425
04	BH hàng không	-	-	-	-	25,890,222	45,419	-	8,630,074	15,140
05	BH xe cơ giới	65,667,501,330	245,619,113	46,400,448	64,063,171,041	170,231,059	23,200,224	43,752,638,931	139,381,414	23,200,224
06	BH cháy nổ	21,581,314,828	3,314,901,364	29,963,232,228	19,210,069,604	3,037,656,714	22,547,636,842	13,467,131,950	2,034,885,079	17,019,836,371
07	BH thân tàu và TND5 chủ tàu	1,107,381,016	1,334,628,246	18,408,610,736	1,146,969,016	1,278,374,177	18,962,171,162	750,455,242	850,208,754	12,453,209,338
08	BH trách nhiệm chung	516,047,128	270,696,162	1,959,532,152	547,570,887	216,107,161	2,276,931,141	366,874,767	199,834,246	1,500,511,788
09	BH tín dụng và rủi ro tái chính	-	-	-	-	-	-	-	-	-
10	BH thiệt hại KD	-	-	-	-	-	-	-	-	-
11	BH nông nghiệp	13,770,000	9,646,793	-	9,654,550	9,142,336	-	7,808,183	6,263,043	-
12	BH phi nhân thọ khác	-	-	-	-	-	8,075,956	-	-	-
	Tổng cộng	118,199,720,916	34,632,993,590	200,317,831,517	135,034,972,757	31,544,591,765	182,774,950,643	87,822,664,330	19,855,797,780	127,704,742,176

LẬP BIỂU


CHU CÔNG NGUYÊN

KẾ TOÁN TRƯỞNG


VƯƠNG QUỐC HƯNG



**KÍNH GỬI: ỦY BAN CHỨNG KHOÁN NHÀ NƯỚC
SỞ GIAO DỊCH CHỨNG KHOÁN TP HỒ CHÍ MINH**

Căn cứ Thông tư số 96/2020/TT-BTC ngày 16/11/2020 của Bộ Tài Chính về việc hướng dẫn công bố thông tin trên thị trường chứng khoán.

Tổng Công ty cổ phần bảo hiểm Petrolimex (PJICO) xin giải trình việc biến động kinh doanh Quý 3/2022 với cùng kỳ năm trước như sau:

CHỈ TIÊU	QUÝ 3 NĂM 2022	QUÝ 3 NĂM 2021	So sánh
A	1	2	3=1/2
Doanh thu	650,191,970,132	651,631,731,695	99.8%
Doanh thu thuần hoạt động kinh doanh bảo hiểm	626,468,537,324	623,383,034,020	100.5%
Doanh thu kinh doanh bất động sản đầu tư	2,667,420,975	1,993,858,948	133.8%
Doanh thu hoạt động tài chính	20,826,789,207	27,535,926,492	75.6%
Thu nhập khác	229,222,626	(1,281,087,765)	-17.9%
Chi phí	628,562,043,433	531,296,157,987	118.3%
Tổng chi phí hoạt động kinh doanh bảo hiểm	516,980,125,005	442,615,890,248	116.8%
Giá vốn bất động sản đầu tư	1,365,647,658	947,548,167	144.1%
Chi phí hoạt động tài chính	5,133,424,050	3,655,137,544	140.4%
Chi phí quản lý doanh nghiệp	105,040,720,729	84,644,772,946	124.1%
Chi phí khác	42,125,991	(567,190,918)	-7.4%
Lợi nhuận trước thuế	21,629,926,699	120,335,573,708	18.0%
Lợi nhuận sau thuế	17,848,844,576	97,421,098,167	18.3%

Trên Báo cáo tài chính, chỉ tiêu Lợi nhuận sau thuế TNDN Quý 3/2022 bằng 18,3% so với cùng kỳ năm 2021. Nguyên nhân chủ yếu của sự biến động do tỷ lệ bồi thường thuần Q3/2022 tăng thêm so với Q3/2021 do không còn giãn cách xã hội bởi dịch Covid-19.

Trân trọng báo cáo ./.

Nơi nhận:

- Như trên;
- HĐQT (để báo cáo);
- Lưu VT, KT, ĐT.

TỔNG GIÁM ĐỐC

NGUYỄN THỊ HƯƠNG GIANG



**KÍNH GỬI: ỦY BAN CHỨNG KHOÁN NHÀ NƯỚC
SỞ GIAO DỊCH CHỨNG KHOÁN TP HÀ NỘI**

Căn cứ Thông tư số 96/2020/TT-BTC ngày 16/11/2020 của Bộ Tài Chính về việc hướng dẫn công bố thông tin trên thị trường chứng khoán.

Tổng Công ty cổ phần bảo hiểm Petrolimex xin giải trình việc biến động kinh doanh 9 tháng năm 2022 với cùng kỳ năm trước như sau:

CHỈ TIÊU	9 THÁNG 2022	9 THÁNG 2021	So Sánh
A	1	2	3=1/2
Doanh thu	2,283,422,577,185	2,259,646,445,763	101.1%
Doanh thu thuần hoạt động kinh doanh bảo hiểm	2,217,555,655,431	2,187,602,573,887	101.4%
Doanh thu kinh doanh bất động sản đầu tư	7,491,895,062	6,649,457,863	112.7%
Doanh thu hoạt động tài chính	57,692,880,142	63,199,459,795	91.3%
Thu nhập khác	682,146,550	2,194,954,218	31.1%
Chi phí	2,082,681,461,090	1,937,223,861,140	107.5%
Tổng chi phí hoạt động kinh doanh bảo hiểm	1,718,350,849,397	1,617,015,897,844	106.3%
Giá vốn bất động sản đầu tư	4,247,250,816	3,868,109,267	109.8%
Chi phí hoạt động tài chính	15,908,476,435	7,195,097,112	221.1%
Chi phí quản lý doanh nghiệp	344,103,197,070	308,942,432,691	111.4%
Chi phí khác	71,687,372	202,324,226	35.4%
Lợi nhuận trước thuế	200,741,116,095	322,422,584,623	62.3%
Lợi nhuận sau thuế	162,299,947,814	260,504,636,860	62.3%

Trên Báo cáo tài chính, chỉ tiêu Lợi nhuận sau thuế TNDN 9 tháng năm 2022 bằng 62,3% so với cùng kỳ năm 2021. Nguyên nhân chủ yếu của sự biến động do dự phòng phí 9T/2021 được hoàn nhập cao hơn 9T/2022; doanh thu tài chính 9T/2022 sụt giảm nhưng chi phí tài chính 9T/2022 tăng thêm so với 9T/2021; tỷ lệ bồi thường thuần 9T/2022 tăng thêm so với 9T/2021 do không còn giãn cách xã hội bởi dịch Covid-19.

Trân trọng báo cáo ./.

Nơi nhận:

- Như trên;
- HĐQT (để báo cáo);
- Lưu VT, KT, ĐT.


TỔNG GIÁM ĐỐC
NGUYỄN THỊ HƯƠNG GIANG

TP. Hà Nội, Ngày 24 Tháng 10 Năm 2022

V/v: Thuyết minh giao dịch với các bên liên quan

KÍNH GỬI: SỞ GIAO DỊCH CHỨNG KHOÁN TP HÀ NỘI

Căn cứ Thông tư số 96/2020/TT-BTC ngày 16/11/2020 của Bộ Tài Chính về việc hướng dẫn công bố thông tin trên thị trường chứng khoán.


Tổng Công ty cổ phần bảo hiểm Petrolimex (PJICO) xin thuyết minh một số thông tin về các bên liên quan như sau:

CÔNG TY LIÊN QUAN	MỐI QUAN HỆ	CÁC GIAO DỊCH	SỐ TIỀN
I/ Các doanh thu trong kỳ từ 01/01/2022 đến 30/09/2022			455,617,278,812
Văn phòng Tập đoàn Xăng dầu Việt Nam	Cổ đông lớn	Doanh thu phí BHG	287,054,011,177
Các đơn vị khác thuộc Tập đoàn		Doanh thu phí BHG	168,563,267,635
II/ Các khoản phải thu tại ngày 30/09/2022			27,964,737,003
Văn phòng Tập đoàn Xăng dầu Việt Nam	Cổ đông lớn	Phí bảo hiểm gốc	21,770,650,935
Các đơn vị khác thuộc Tập đoàn		Phí bảo hiểm gốc	6,194,086,068
III/ Các số dư khác tại ngày 30/09/2022			454,104,000,000
Văn phòng Tập đoàn Xăng dầu Việt Nam	Cổ đông lớn	Vốn góp ban đầu	454,104,000,000
		Cổ tức phải trả	-

Xin chân thành cảm ơn!

Nơi nhận:

- Như trên;
- HĐQT (để báo cáo);
- Lưu VT, KT, ĐT.

TỔNG GIÁM ĐỐC

NGUYỄN THỊ HƯƠNG GIANG