

**CÔNG TY CỔ PHẦN KHAI THÁC VÀ
CHẾ BIẾN KHOÁNG SẢN LÀO CAI**

BÁO CÁO TÀI CHÍNH HỢP NHẤT

Quý III năm 2022



MỤC LỤC

NỘI DUNG

TRANG

BẢNG CÂN ĐỐI KẾ TOÁN HỢP NHẤT

1 - 2

BÁO CÁO KẾT QUẢ HOẠT ĐỘNG KINH DOANH HỢP NHẤT

3

BÁO CÁO LƯU CHUYỂN TIỀN TỆ HỢP NHẤT

4

THUYẾT MINH BÁO CÁO TÀI CHÍNH HỢP NHẤT

5 - 18

BẢNG CÂN ĐỐI KẾ TOÁN HỢP NHẤT

Tại ngày 30 tháng 09 năm 2022

MẪU B 01-DN/HN

Đơn vị tính: VND

TÀI SẢN	Mã số	Thuyết minh	30/09/2022	01/01/2022
A TÀI SẢN NGẮN HẠN	100		70.017.417.971	51.471.103.417
I. Tiền và các khoản tương đương tiền	110	1	1.019.705.515	573.572.596
1. Tiền	111		1.019.705.515	573.572.596
2. Các khoản tương đương tiền	112		-	-
II. Đầu tư tài chính ngắn hạn	120		-	-
1. Chứng khoán kinh doanh	121		-	-
III. Các khoản phải thu ngắn hạn	130		44.942.264.548	28.992.674.734
1. Phải thu ngắn hạn của khách hàng	131	2	4.379.638.411	2.725.329.200
2. Trả trước cho người bán ngắn hạn	132		19.749.468.923	564.021.496
5. Phải thu về cho vay ngắn hạn	135		5.000.000.000	10.000.000.000
6. Phải thu ngắn hạn khác	136	3	15.813.157.214	15.703.324.038
7. Dự phòng phải thu ngắn hạn khó đòi	137		-	-
IV. Hàng tồn kho	140	4	21.955.991.930	19.536.764.583
1. Hàng tồn kho	141		21.955.991.930	19.536.764.583
V. Tài sản ngắn hạn khác	150		2.099.455.978	2.368.091.504
1. Chi phí trả trước ngắn hạn	151		-	-
2. Thuế GTGT được khấu trừ	152		2.099.455.978	2.368.091.504
3. Thuế và các khoản phải thu Nhà nước	153		-	-
5. Tài sản ngắn hạn khác	155		-	-
B TÀI SẢN DÀI HẠN	200		172.731.795.393	198.929.387.369
I. Các khoản phải thu dài hạn	210		28.000.000.000	52.171.177.000
5. Phải thu về cho vay dài hạn	215		28.000.000.000	52.000.000.000
6. Phải thu dài hạn khác	216		-	171.177.000
II. Tài sản cố định	220		14.747.190.247	16.873.605.223
1. Tài sản cố định hữu hình	221	5	14.747.190.247	16.873.605.223
- Nguyên giá	222		29.565.682.547	29.565.682.547
- Giá trị hao mòn lũy kế	223		(14.818.492.300)	(12.692.077.324)
3. Tài sản cố định vô hình	227		-	-
III. Bất động sản đầu tư	230		-	-
IV. Tài sản dở dang dài hạn	240		82.034.605.146	82.034.605.146
1. Chi phí sản xuất, kinh doanh dở dang dài hạn	241		-	-
2. Chi phí xây dựng cơ bản dở dang	242	6	82.034.605.146	82.034.605.146
V. Đầu tư tài chính dài hạn	250		47.950.000.000	47.850.000.000
1. Đầu tư vào công ty con	251		-	-
2. Đầu tư vào công ty liên doanh, liên kết	252	10	47.950.000.000	47.850.000.000
3. Đầu tư góp vốn vào đơn vị khác	253		-	-
4. Dự phòng đầu tư tài chính dài hạn (*)	254		-	-
VI. Tài sản dài hạn khác	260		-	-
1. Chi phí trả trước dài hạn	261		-	-
5. Lợi thế thương mại	269		-	-
TỔNG CỘNG TÀI SẢN (270 = 100 + 200)	270		242.749.213.364	250.400.490.786

BẢNG CÂN ĐỐI KẾ TOÁN HỢP NHẤT (tiếp theo)

Tại ngày 30 tháng 09 năm 2022

MẪU B 01-DN/HN

Đơn vị tính: VND

NGUỒN VỐN	Mã số	Thuyết minh	30/09/2022	01/01/2022
C. NỢ PHẢI TRẢ	300		12.202.924.814	21.810.179.652
I. Nợ ngắn hạn	310		12.202.924.814	21.810.179.652
1. Phải trả người bán ngắn hạn	311	7	8.382.700.812	18.333.486.789
2. Người mua trả tiền trước ngắn hạn	312		355.042.240	355.042.240
3. Thuế và các khoản phải nộp Nhà nước	313		-	192.402.645
4. Phải trả người lao động	314		96.942.000	-
5. Chi phí phải trả ngắn hạn	315		431.545.117	-
9. Phải trả ngắn hạn khác	319	8	140.387.667	132.941.000
12. Quỹ khen thưởng, phúc lợi	322		2.796.306.978	2.796.306.978
II. Nợ dài hạn	330		-	-
D. VỐN CHỦ SỞ HỮU	400		230.546.288.550	228.590.311.134
I. Vốn chủ sở hữu	410	9	230.546.288.550	228.590.311.134
1. Vốn góp của chủ sở hữu	411		246.330.000.000	246.330.000.000
- Cổ phiếu phổ thông có quyền biểu quyết	411a		246.330.000.000	246.330.000.000
- Cổ phiếu ưu đãi	411b		-	-
2. Thặng dư vốn cổ phần	412		-	-
4. Vốn khác của chủ sở hữu	414		-	-
5. Cổ phiếu quỹ (*)	415		(1.910.000)	(1.910.000)
8. Quỹ đầu tư phát triển	418		5.145.322.665	5.145.322.665
10. Quỹ khác thuộc vốn chủ sở hữu	420		2.796.306.978	2.796.306.978
11. Lợi nhuận chưa phân phối	421		(32.072.321.459)	(33.903.695.769)
- LNST chưa phân phối lũy kế đến cuối kỳ trước	421a		(33.903.695.769)	(35.722.436.589)
- LNST chưa phân phối kỳ này'	421b		1.831.374.310	1.818.740.820
13. Lợi ích cổ đông không kiểm soát	429		8.348.890.366	8.224.287.260
TỔNG CỘNG NGUỒN VỐN (440 = 300+ 400)	440		242.749.213.364	250.400.490.786



Nguyễn Đức Thắng
Tổng Giám đốc

Lào Cai, ngày tháng 10 năm 2022

Nguyễn Thị Hoa
Kế toán trưởng

Nguyễn Thị Hoa
Người lập biểu

BÁO CÁO KẾT QUẢ HOẠT ĐỘNG KINH DOANH HỢP NHẤT
Quý III năm 2022

MẪU B 02-DN/HN
Đơn vị tính: VND

CHỈ TIÊU	Mã Số	Thuyết minh	Quý III		Lũy kế từ đầu năm đến cuối quý này	
			Năm 2022	Năm 2021	Năm 2022	Năm 2021
1. Doanh thu bán hàng và cung cấp dịch vụ	1	11	6.562.677.500	2.178.853.800	12.188.767.200	6.825.555.600
3. Doanh thu thuần về bán hàng và cung cấp dịch vụ	10		6.562.677.500	2.178.853.800	12.188.767.200	6.825.555.600
4. Giá vốn hàng bán	11	12	5.766.246.200	1.939.825.600	10.794.504.800	7.050.180.673
5. Lợi nhuận gộp về bán hàng và cung cấp dịch vụ	20		796.431.300	239.028.200	1.394.262.400	(224.625.073)
6. Doanh thu hoạt động tài chính	21	13	1.558.169.961	841.844.103	2.131.342.489	2.821.180.737
7. Chi phí tài chính	22	14	723.806	650.099	2.135.056	4.150.349
- Trong đó: Chi phí lãi vay	23		-	-	-	-
8. Chi phí bán hàng	25		-	-	-	-
9. Chi phí quản lý doanh nghiệp	26	15	1.025.625.407	81.666.730	1.527.446.024	708.546.598
10. Lợi nhuận thuần từ hoạt động kinh doanh	30		1.328.252.048	998.555.474	1.996.023.809	1.883.858.717
11. Thu nhập khác	31		-	-	-	-
12. Chi phí khác	32		40.000.000	262.010.569	40.046.393	414.710.569
13. Lợi nhuận khác	40		(40.000.000)	(262.010.569)	(40.046.393)	(414.710.569)
14. Tổng lợi nhuận kế toán trước thuế	50		1.288.252.048	736.544.905	1.955.977.416	1.469.148.148
15. Chi phí thuế TNDN hiện hành	51	16	-	-	-	-
17. Lợi nhuận sau thuế thu nhập doanh nghiệp	60		1.288.252.048	736.544.905	1.955.977.416	1.469.148.148
18. Lợi nhuận sau thuế của Công ty mẹ	61		1.186.733.390	724.291.699	1.831.374.310	1.432.475.261
19. Lợi nhuận sau thuế của Cổ đông không kiểm soát	62		101.518.658	12.253.206	124.603.106	36.672.887
20. Lợi cơ bản trên cổ phiếu	70	17	52,30	30	79,41	59,64



Nguyễn Đức Thắng
Tổng Giám đốc
Lào Cai, ngày tháng 10 năm 2022

Nguyễn Thị Hoa
Kế toán trưởng

Nguyễn Thị Hoa
Người lập biểu

BÁO CÁO LƯU CHUYỂN TIỀN TỆ HỢP NHẤT

Quý III năm 2022

(Theo phương pháp gián tiếp)

MẪU B 03-DN/HN

Đơn vị tính: VND

CHỈ TIÊU	Mã Số	Thuyết minh	Lũy kế	
			Năm nay	Năm trước
I. Lưu chuyển tiền từ hoạt động kinh doanh				
1. Lợi nhuận trước thuế	01		1.955.977.416	1.469.148.148
2. Điều chỉnh cho các khoản				
- Khấu hao TSCĐ và BĐSĐT	02		2.126.414.975	1.469.185.535
- Các khoản dự phòng			-	(4.180.000.000)
- Lãi, lỗ từ hoạt động đầu tư	05		(2.131.342.489)	(2.821.180.737)
3. Lợi nhuận từ hoạt động kinh doanh trước thay đổi vốn lưu động	08		1.951.049.902	(4.062.847.054)
- Tăng, giảm các khoản phải thu	09		(19.795.886.792)	10.459.818.823
- Tăng, giảm hàng tồn kho	10		(2.419.227.347)	(484.240.376)
- Tăng, giảm các khoản phải trả (không kể lãi vay phải trả, thuế TNDN phải nộp)	11		(13.189.825.887)	(2.289.347.672)
- Tiền thu khác từ hoạt động kinh doanh	16		-	-
- Tiền chi khác cho hoạt động kinh doanh	17		-	-
Lưu chuyển tiền thuần từ hoạt động kinh doanh	20		(33.453.890.124)	3.623.383.721
II. Lưu chuyển tiền từ hoạt động đầu tư				
1. Tiền chi mua sắm, xây dựng TSCĐ và các tài sản dài hạn khác	21		-	(9.900.000.000)
2. Tiền thu từ thanh lý, nhượng bán TSCĐ và các tài sản dài hạn khác	22		-	-
3. Tiền chi cho vay, mua các công cụ nợ của đơn vị khác	23		-	(5.500.000.000)
4. Tiền thu hồi cho vay, bán lại các công cụ nợ của đơn vị khác	24		34.000.000.000	24.600.000.000
5. Tiền chi đầu tư góp vốn vào đơn vị khác	25		(100.000.000)	(45.450.000.000)
6. Tiền thu hồi đầu tư góp vốn vào đơn vị khác	26		-	34.200.000.000
7. Tiền thu lãi cho vay, cổ tức và lợi nhuận được chia	27		23.043	100.182
Lưu chuyển tiền thuần từ hoạt động đầu tư	30		33.900.023.043	(2.049.899.818)
III. Lưu chuyển tiền từ hoạt động tài chính				
Tiền chi trả vốn góp cho các chủ sở hữu, mua lại cổ phiếu đã phát hành	32		-	-
Cổ tức, lợi nhuận đã trả chủ sở hữu	36		-	-
Lưu chuyển tiền thuần từ hoạt động tài chính	40		-	-
Lưu chuyển tiền thuần trong kỳ (50 = 20+30+40)	50		446.132.919	1.573.483.903
Tiền và tương đương tiền đầu kỳ	60		573.572.596	471.341.185
Tiền và tương đương tiền cuối kỳ (70 = 50+60+61)	70		1.019.705.515	2.044.825.088



Nguyễn Đức Thắng

Tổng Giám đốc

Lào Cai, ngày tháng 10 năm 2022

Nguyễn Thị Hoa

Kế toán trưởng

Nguyễn Thị Hoa

Người lập biểu

THUYẾT MINH BÁO CÁO TÀI CHÍNH HỢP NHẤT

MẪU B 09-DN/HN

Các Thuyết minh này là bộ phận hợp thành và cần được đọc đồng thời với Báo cáo tài chính kèm theo

I. THÔNG TIN KHÁI QUÁT

Hình thức sở hữu vốn

Công ty Cổ phần Khai thác và Chế biến Khoáng sản Lào Cai (gọi tắt là “Công ty”) tiền thân là Công ty TNHH Gia Long là Công ty TNHH có hai thành viên trở lên được thành lập theo Giấy chứng nhận Đăng ký kinh doanh số: 1202100192 do Sở Kế hoạch và Đầu tư Tỉnh Lào Cai cấp Đăng ký lần đầu ngày 18 tháng 09 năm 2002. Trong quá trình hoạt động, các thay đổi về loại hình doanh nghiệp, ngành nghề kinh doanh cũng như vốn điều lệ của Công ty đã được Sở Kế hoạch và Đầu tư Tỉnh Lào Cai lần lượt chứng nhận tại các giấy chứng nhận đăng ký kinh doanh thay đổi. Hiện tại Công ty đang hoạt động theo Giấy chứng nhận đăng ký doanh nghiệp Công ty cổ phần thay đổi lần thứ 18, do Sở Kế hoạch và Đầu tư Tỉnh Lào Cai cấp ngày 05/06/2021 với mã số doanh nghiệp là 5300208618.

Ngành nghề kinh doanh của Công ty

Hoạt động kinh doanh của Công ty bao gồm:

- Khai thác quặng kim loại quý hiếm: Chi tiết: Khai thác, chế biến, kinh doanh quặng kim loại đen, kim loại màu;
- Mua bán máy móc, thiết bị và phụ tùng thay thế;
- Tư vấn hỗ trợ các hoạt động khai thác khoáng sản;
- Mua bán, sản xuất vật liệu xây dựng;
- Mua bán, xuất nhập khẩu dầu thô, than và các sản phẩm của chúng;
- Mua bán hóa chất, vật tư, phân bón phục vụ công, nông nghiệp;
- Kinh doanh xuất nhập khẩu hàng nông sản, lâm sản, thủy sản;
- Xây dựng nhà các loại; Xây dựng công trình kỹ thuật dân dụng khác;
- Vận tải hàng hóa đường thủy nội địa;
- Khai thác đá, cát, sỏi, đất sét;
- Bán buôn chuyên doanh khác chưa được phân vào đâu: Chi tiết: Than, đá, cát, sỏi;
- Bán lẻ hình thức khác chưa được phân vào đâu: Chi tiết: Than, đá, cát, sỏi;
- Khai thác quặng sắt;
- Hoạt động thiết kế chuyên dụng: Chi tiết: Trang trí nội thất;
- Cho thuê máy móc, thiết bị và đồ dùng hữu hình khác;
- Cho thuê tài sản vô hình phi tài chính;
- Vận tải hàng hóa ven biển và viễn dương; Vận tải hàng hóa bằng đường bộ
- Hoạt động ngoại giao;
- Lắp đặt hệ thống điện; Lắp đặt hệ thống xây dựng khác; Hoạt động xây dựng chuyên dụng khác;
- Bảo dưỡng, sửa chữa ô tô và xe có động cơ khác;
- Bán phụ tùng và các bộ phận phụ trợ của ô tô và xe có động cơ khác;
- Bảo dưỡng và sửa chữa mô tô, xe máy;
- Bán phụ tùng và các bộ phận phụ trợ của mô tô, xe máy;
- Hoàn thiện công trình xây dựng;
- Tổ chức giới thiệu và xúc tiến thương mại;
- Khai thác và thu gom than cứng;
- Khai thác và thu gom than non;
- Khai thác dầu thô;
- Khai thác khí đốt tự nhiên;

THUYẾT MINH BÁO CÁO TÀI CHÍNH HỢP NHẤT (tiếp theo)

MẪU B 09-DN/HN

Các Thuyết minh này là bộ phận hợp thành và cần được đọc đồng thời với Báo cáo tài chính kèm theo

- Khai thác quặng kim loại khác không chứa sắt;
- Khai thác muối;
- Sản xuất xi măng, vôi và thạch cao;
- Sản xuất bê tông và các sản phẩm từ xi măng và thạch cao;
- Bán lẻ đồ ngũ kim, sơn, kính và thiết bị lắp đặt khác trong xây dựng trong các cửa hàng chuyên doanh;
- Bán buôn vật liệu, thiết bị lắp đặt khác trong xây dựng;
- Kho bãi và lưu giữ hàng hóa;
- Cho thuê xe có động cơ;
- Phá dỡ; Chuẩn bị mặt bằng;
- Bán buôn máy móc, thiết bị và phụ tùng máy khác;
- Vận tải hành khách đường bộ khác;
- Bốc xếp hàng hóa;
- Hoạt động chuyên môn, khoa học và công nghệ khác chưa được phân vào đâu;
- Lắp đặt hệ thống cấp, thoát nước, lò sưởi và điều hoà không khí;
- Khai thác khoáng hoá chất và khoáng phân bón;
- Khai thác và thu gom than bùn;
- Cất tạo đàng và hoàn thiện đá;
- Vận tải hành khách ven biển và viễn dương;
- Vận tải hành khách đường thủy nội địa;
- Xây dựng công trình công ích;
- Khai thác quặng uranium và quặng thorium;
- Sản xuất vật liệu xây dựng từ đất sét.

Công ty có trụ sở chính tại Số nhà 28B .đường Phan Đình Giót. Phường Lào Cai . Thành phố Lào Cai. Tỉnh Lào Cai

II. CƠ SỞ LẬP BÁO CÁO TÀI CHÍNH VÀ KỶ KẾ TOÁN

Cơ sở lập Báo cáo tài chính

Báo cáo tài chính kèm theo được trình bày bằng Đồng Việt Nam (VND), theo nguyên tắc giá gốc và phù hợp với các Chuẩn mực kế toán Việt Nam. Hệ thống kế toán Việt Nam và các quy định hiện hành khác về kế toán tại Việt Nam.

Báo cáo tài chính kèm theo không nhằm phản ánh tình hình tài chính, kết quả hoạt động kinh doanh và tình hình lưu chuyển tiền tệ theo các nguyên tắc và thông lệ kế toán được chấp nhận chung tại các nước khác ngoài Việt Nam

Kỳ kế toán

Năm tài chính của Công ty bắt đầu từ ngày 01 tháng 01 và kết thúc vào ngày 31 tháng 12.

III. CHẾ ĐỘ KẾ TOÁN ÁP DỤNG VÀ THỰC HIỆN CÁC CHUẨN MỰC KẾ TOÁN VIỆT NAM

Chế độ kế toán áp dụng

Công ty áp dụng Chế độ Kế toán Doanh nghiệp ban hành theo Thông tư số 200/2014/TT-BTC ngày 22/12/2014 của Bộ trưởng Bộ Tài chính về hướng dẫn chế độ Kế toán Doanh nghiệp và Thông tư số

THUYẾT MINH BÁO CÁO TÀI CHÍNH HỢP NHẤT (tiếp theo)

MẪU B 09-DN/HN

Các Thuyết minh này là bộ phận hợp thành và cần được đọc đồng thời với Báo cáo tài chính kèm theo

202/2014/TT-BTC ngày 22/12/2014 của Bộ trưởng Bộ Tài chính về hướng dẫn phương pháp lập và trình bày báo cáo tài chính hợp nhất

Tuyên bố về việc tuân thủ Chuẩn mực kế toán và chế độ kế toán

Công ty thực hiện các chuẩn mực kế toán Việt Nam và các văn bản hướng dẫn Chuẩn mực do Nhà nước ban hành. Báo cáo tài chính được lập và trình bày theo đúng mọi quy định của từng chuẩn mực, thông tư hướng dẫn thực hiện chuẩn mực và Chế độ kế toán hiện hành đang áp dụng.

Hình thức kế toán áp dụng

Hình thức kế toán: Nhật ký chung – Kế toán trên máy vi tính.

I. CÁC CHÍNH SÁCH KẾ TOÁN ÁP DỤNG

Sau đây là các chính sách kế toán chủ yếu được Công ty áp dụng trong việc lập Báo cáo tài chính:

Ước tính kế toán

Việc lập Báo cáo tài chính tuân thủ theo các Chuẩn mực Kế toán Việt Nam. Hệ thống Kế toán Việt Nam và các quy định hiện hành khác về kế toán tại Việt Nam yêu cầu Ban Giám đốc phải có những ước tính và giả định ảnh hưởng đến số liệu báo cáo về công nợ, tài sản và việc trình bày các khoản công nợ và tài sản tiềm tàng tại ngày lập Báo cáo tài chính cũng như các số liệu Báo cáo về doanh thu và chi phí trong suốt năm tài chính. Kết quả hoạt động kinh doanh thực tế có thể khác với các ước tính, giả định đặt ra.

Tiền và các khoản tương đương tiền

Tiền mặt và các khoản tương đương tiền mặt bao gồm tiền mặt tại quỹ, các khoản ký cược, ký quỹ, các khoản đầu tư ngắn hạn hoặc các khoản đầu tư có khả năng thanh khoản cao. Các khoản có khả năng thanh khoản cao là các khoản có khả năng chuyển đổi thành các khoản tiền mặt xác định và ít rủi ro liên quan đến việc biến động giá trị chuyển đổi của các khoản này.

Các khoản phải thu và dự phòng nợ khó đòi

Dự phòng phải thu khó đòi được trích lập cho những khoản phải thu đã quá hạn thanh toán từ ba tháng trở lên, hoặc các khoản thu mà người nợ khó có khả năng thanh toán do bị thanh lý, phá sản hay các khó khăn tương tự theo quy định tại Thông tư số 228/2009/TT-BTC ngày 07/12/2009 của Bộ Tài chính về việc “Hướng dẫn chế độ trích lập và sử dụng các khoản dự phòng giảm giá hàng tồn kho, tổn thất các khoản đầu tư tài chính, nợ khó đòi và bảo hành sản phẩm, hàng hoá, công trình xây lắp tại doanh nghiệp”.

Hàng tồn kho

Hàng tồn kho được xác định trên cơ sở giá thấp hơn giữa giá gốc và giá trị thuần có thể thực hiện được. Giá gốc hàng tồn kho bao gồm chi phí nguyên vật liệu trực tiếp, chi phí lao động trực tiếp và chi phí sản xuất chung, nếu có, để có được hàng tồn kho ở địa điểm và trạng thái hiện tại. Giá gốc của hàng tồn kho được xác định theo phương pháp bình quân gia quyền. Giá trị thuần có thể thực hiện được được xác định bằng giá bán ước tính trừ các chi phí để hoàn thành cùng chi phí tiếp thị, bán hàng và phân phối phát sinh.

Dự phòng giảm giá hàng tồn kho của Công ty được trích lập theo các quy định kế toán hiện hành. Theo đó, Công ty được phép trích lập Dự phòng giảm giá hàng tồn kho lỗi thời, hỏng, kém phẩm chất trong trường hợp giá trị thực tế của hàng tồn kho cao hơn giá trị thuần có thể thực hiện được tại thời điểm kết thúc niên độ kế toán.

Tài sản cố định hữu hình và hao mòn

Tài sản cố định hữu hình được trình bày theo nguyên giá trừ giá trị hao mòn lũy kế.

Nguyên giá tài sản cố định hữu hình bao gồm giá mua và toàn bộ các chi phí liên quan khác liên quan trực tiếp đến việc đưa tài sản vào trạng thái sẵn sàng sử dụng.

THUYẾT MINH BÁO CÁO TÀI CHÍNH HỢP NHẤT (tiếp theo)

MẪU B 09-DN/HN

Các Thuyết minh này là bộ phận hợp thành và cần được đọc đồng thời với Báo cáo tài chính kèm theo

Tài sản cố định hữu hình được khấu hao theo phương pháp đường thẳng dựa trên thời gian hữu dụng ước tính. Thời gian khấu hao cụ thể như sau:

Các khoản đầu tư tài chính

Đầu tư vào các công ty liên kết

Các khoản đầu tư vào các công ty liên kết mà trong đó Công ty có ảnh hưởng đáng kể được trình bày theo phương pháp giá gốc. Các khoản phân phối lợi nhuận từ số lợi nhuận thuần lũy kế của các công ty liên kết sau ngày Công ty có ảnh hưởng đáng kể được phân bổ vào kết quả hoạt động kinh doanh trong kỳ của Công ty. Các khoản phân phối khác được xem như phần thu hồi các khoản đầu tư và được trừ vào giá trị đầu tư.

Dự phòng tổn thất các khoản đầu tư tài chính

Dự phòng tổn thất các khoản đầu tư tài chính được trích lập theo các quy định về kế toán hiện hành. Theo đó, Công ty được phép trích lập dự phòng cho các khoản đầu tư chứng khoán tự do trao đổi có giá trị ghi sổ cao hơn giá thị trường tại ngày kết thúc kỳ kế toán. Đối với các khoản đầu tư tài chính dài hạn, Công ty trích lập dự phòng nếu tổ chức kinh tế mà Công ty đang đầu tư bị lỗ, trừ trường hợp lỗ theo kế hoạch đã được xác định trong phương án kinh doanh trước khi đầu tư.

Các khoản chi phí trả trước dài hạn

Các khoản chi phí trả trước dài hạn khác bao gồm công cụ, dụng cụ xuất phục vụ sản xuất kinh doanh được coi là có khả năng đem lại lợi ích kinh tế trong tương lai cho Công ty với thời hạn từ một năm trở lên. Các chi phí này được vốn hóa dưới hình thức các khoản trả trước dài hạn và được phân bổ vào Báo cáo kết quả hoạt động kinh doanh, sử dụng phương pháp đường thẳng và các quy định kế toán hiện hành.

Vốn chủ sở hữu

Vốn đầu tư của chủ sở hữu được ghi nhận theo số vốn thực góp của chủ sở hữu.

Thặng dư vốn cổ phần được ghi nhận theo số chênh lệch giữa giá thực tế phát hành và mệnh giá cổ phiếu khi phát hành cổ phiếu bổ sung hoặc tái phát hành cổ phiếu quỹ.

Cổ phiếu quỹ được ghi nhận theo giá trị thực tế và trừ vào vốn chủ sở hữu. Công ty không ghi nhận các khoản lãi, lỗ khi mua, bán, phát hành hoặc hủy cổ phiếu quỹ.

Lợi nhuận sau thuế chưa phân phối là số lợi nhuận từ các hoạt động của Công ty sau khi trừ các khoản điều chỉnh do áp dụng hồi tố thay đổi chính sách kế toán và điều chỉnh hồi tố sai sót trọng yếu của các năm trước.

Ghi nhận doanh thu

Doanh thu được ghi nhận khi kết quả giao dịch hàng hoá được xác định một cách đáng tin cậy và Công ty có khả năng thu được các lợi ích kinh tế từ giao dịch này. Doanh thu bán hàng được ghi nhận khi giao hàng và chuyển quyền sở hữu cho người mua.

Doanh thu cung cấp dịch vụ được ghi nhận khi có bằng chứng về tỷ lệ dịch vụ cung cấp được hoàn thành tại ngày kết thúc niên độ kế toán.

Lãi tiền gửi được ghi nhận trên cơ sở dồn tích, được xác định trên số dư các tài khoản tiền gửi và lãi suất áp dụng.

Chi phí đi vay

Chi phí đi vay liên quan trực tiếp đến việc mua, đầu tư xây dựng hoặc sản xuất những tài sản cần một thời gian tương đối dài để hoàn thành đưa vào sử dụng hoặc kinh doanh được cộng vào nguyên giá tài sản cho đến khi tài sản đó được đưa vào sử dụng hoặc kinh doanh. Các khoản thu nhập phát sinh từ việc đầu tư tạm thời các khoản vay được ghi giảm nguyên giá tài sản có liên quan.

THUYẾT MINH BÁO CÁO TÀI CHÍNH HỢP NHẤT (tiếp theo)

MẪU B 09-DN/HN

Các Thuyết minh này là bộ phận hợp thành và cần được đọc đồng thời với Báo cáo tài chính kèm theo

Tất cả các chi phí lãi vay được ghi nhận vào Báo cáo kết quả hoạt động kinh doanh khi phát sinh.

Các khoản dự phòng

Các khoản dự phòng được ghi nhận khi Công ty có nghĩa vụ nợ hiện tại do kết quả từ một sự kiện đã xảy ra, và Công ty có khả năng phải thanh toán nghĩa vụ này. Các khoản dự phòng được xác định trên cơ sở ước tính của Ban Giám đốc về các khoản chi phí cần thiết để thanh toán nghĩa vụ nợ này tại ngày kết thúc niên độ kế toán.

Thuế

Thuế thu nhập doanh nghiệp thể hiện tổng giá trị của số thuế phải trả hiện tại và số thuế hoãn lại.

Số thuế hiện tại phải trả được tính dựa trên thu nhập chịu thuế trong năm. Thu nhập chịu thuế khác với lợi nhuận thuần được trình bày trên Báo cáo Kết quả hoạt động kinh doanh vì không bao gồm các khoản thu nhập hay chi phí tính thuế hoặc được khấu trừ trong các năm khác (bao gồm cả lỗ mang sang, nếu có) và ngoài ra không bao gồm các chi tiêu không chịu thuế hoặc không được khấu trừ.

Thuế thu nhập hoãn lại được tính trên các khoản chênh lệch giữa giá trị ghi sổ của các khoản mục tài sản hoặc công nợ trên Bảng Cân đối kế toán và cơ sở tính thuế thu nhập. Thuế thu nhập hoãn lại được kế toán theo phương pháp dựa trên Bảng Cân đối kế toán. Thuế thu nhập hoãn lại phải trả phải được ghi nhận cho tất cả các khoản chênh lệch tạm thời còn tài sản thuế thu nhập hoãn lại chỉ được ghi nhận khi chắc chắn có đủ lợi nhuận tính thuế trong tương lai để sử dụng các khoản chênh lệch tạm thời được khấu trừ.

Thuế thu nhập hoãn lại được xác định theo thuế suất dự tính sẽ áp dụng cho năm tài sản được thu hồi hay nợ phải trả được thanh toán. Thuế thu nhập hoãn lại được ghi nhận lãi, lỗ trừ trường hợp khoản thuế đó có liên quan đến các khoản mục được ghi thẳng vào vốn chủ sở hữu. Trong trường hợp đó, thuế thu nhập hoãn lại cũng được ghi thẳng vào vốn chủ sở hữu.

Tài sản thuế thu nhập hoãn lại và nợ thuế thu nhập hoãn lại phải trả được bù trừ khi Công ty có quyền hợp pháp để bù trừ giữa tài sản thuế thu nhập hiện hành với thuế thu nhập hiện hành phải nộp và khi các tài sản thuế thu nhập hoãn lại và nợ thuế thu nhập hoãn lại phải trả liên quan tới thuế thu nhập doanh nghiệp được quản lý bởi cùng một cơ quan thuế và Công ty có dự định thanh toán thuế thu nhập hiện hành trên cơ sở thuần.

Việc xác định thuế thu nhập của Công ty căn cứ vào các quy định hiện hành về thuế. Tuy nhiên, những quy định này thay đổi theo từng thời kỳ và việc xác định sau cùng về thuế thu nhập doanh nghiệp tùy thuộc vào kết quả kiểm tra của cơ quan thuế có thẩm quyền.

Các loại thuế khác được áp dụng theo các Luật thuế hiện hành tại Việt Nam.

V. THÔNG TIN BỔ SUNG CHO CHỈ TIÊU TRÌNH BÀY TRÊN BẢNG CÂN ĐỐI KẾ TOÁN HỢP NHẤT

1. Tiền và các khoản tương đương tiền

	30/09/2022	01/01/2022
	VND	VND
Tiền mặt	1.016.345.098	568.589.716
Tiền gửi ngân hàng	3.360.417	4.982.880
Các khoản tương đương tiền	-	-
Cộng	1.019.705.515	573.572.596

THUYẾT MINH BÁO CÁO TÀI CHÍNH HỢP NHẤT

MẪU B 09-DN/HN

Các Thuyết minh này là bộ phận hợp thành và cần được đọc đồng thời với Báo cáo tài chính kèm theo

2. Phải thu của khách hàng

	30/09/2022 VND	01/01/2022 VND
Phải thu của khách hàng ngắn hạn	4.379.638.411	2.725.329.201
Phải thu của khách hàng là các bên liên quan	-	-
Cộng	4.379.638.411	2.725.329.201

3. Các khoản phải thu khác

	30/09/2022 VND	01/01/2022 VND
PT về tiền lãi cho vay, cổ tức và lợi nhuận được chia	8.913.157.214	10.703.324.036
Tạm ứng	6.900.000.000	5.000.000.000
Phải thu khác	-	-
Cộng	15.813.157.214	15.703.324.036

4. Hàng tồn kho

	30/09/2022 VND	01/01/2022 VND
Nguyên liệu, vật liệu	3.192.373.699	3.192.373.699
Công cụ, dụng cụ	107.900.000	107.900.000
Chi phí SX, KD dở dang	18.655.718.231	16.264.001.722
Thành phẩm	-	-
Hàng hóa	-	-
Cộng	21.955.991.930	19.536.764.583

5. Tài sản cố định hữu hình

	Nhà cửa, vật kiến trúc (VND)	Máy móc, thiết bị (VND)	Phương tiện vận tải, truyền dẫn (VND)	Thiết bị, dụng cụ quản lý (VND)	Cộng (VND)
NGUYÊN GIÁ					
Số dư tại 01/01/2022	23.962.384.034	4.548.692.880	963.104.633	91.501.000	29.565.682.547
Tăng trong năm	-	-	-	-	-
Giảm trong năm	-	-	-	-	-
Số dư tại 30/09/2022	23.962.384.034	4.548.692.880	963.104.633	91.501.000	29.565.682.547

THUYẾT MINH BÁO CÁO TÀI CHÍNH HỢP NHẤT (tiếp theo)

MẪU B 09-DN/HN

Các Thuyết minh này là bộ phận hợp thành và cần được đọc đồng thời với Báo cáo tài chính kèm theo

GIÁ TRỊ HAO MÒN LŨY KẾ

Số dư tại 01/01/2022	8.712.778.812	2.924.692.880	963.104.633	91.501.000	12.692.077.325
Tăng trong năm	-	-	-	-	-
Khấu hao trong năm	1.821.914.975	304.500.000	-	-	2.126.414.975
Tăng khác	-	-	-	-	-
Giảm trong năm	-	-	-	-	-
Số dư tại 30/09/2022	10.534.693.787	3.229.192.880	963.104.633	91.501.000	14.818.492.300

GIÁ TRỊ CÒN LẠI

Số dư tại 01/01/2022	15.249.605.222	1.624.000.000	-	-	16.873.605.222
Số dư tại 30/09/2022	13.427.690.247	1.319.500.000	-	-	14.747.190.247

6. Chi phí xây dựng cơ bản dở dang

	30/09/2022 VND	01/01/2022 VND
Dự án khai thác vàng tại Hòa Bình	82.034.605.146	82.034.605.146
CP XD CB khác	-	-
Cộng	82.034.605.146	82.034.605.146

7. Phải trả người bán

	30/09/2022 VND	01/01/2022 VND
Các khoản phải trả người bán ngắn hạn	8.382.700.812	18.333.486.789
Các khoản phải trả người bán dài hạn	-	-
Cộng	8.382.700.812	18.333.486.789
Số nợ quá hạn chưa thanh toán	-	-
Phải trả người bán là các bên liên quan	-	-

8. Phải trả ngắn hạn khác

	30/09/2022 VND	01/01/2022 VND
Ngắn hạn	140.387.667	132.941.000
Bảo hiểm xã hội	-	-
Nhận ký quỹ, ký cược ngắn hạn	-	-
Các khoản phải trả, phải nộp khác	140.387.667	132.941.000
Dài hạn	-	-
Cộng	140.387.667	132.941.000

THUYẾT MINH BÁO CÁO TÀI CHÍNH HỢP NHẤT (tiếp theo)

MẪU B 09-DN/HN

Các Thuyết minh này là bộ phận hợp thành và cần được đọc đồng thời với Báo cáo tài chính kèm theo

9. Vốn chủ sở hữu

	Vốn đầu tư của chủ sở hữu VND	Cổ phiếu quỹ	Quỹ đầu tư phát triển	Quỹ hỗ trợ sắp xếp doanh nghiệp	Quỹ khác thuộc vốn chủ sở hữu	Lợi nhuận sau thuế chưa phân phối VND	Cộng VND
Số dư đầu năm trước	246.330.000.000	(1.910.000)	5.145.322.665	-	2.796.306.978	(35.722.436.589)	218.547.283.054
Tăng vốn trong năm trước	-	-	-	-	-	-	-
Lãi trong năm trước	-	-	-	-	-	1.818.740.820	1.818.740.820
Tăng khác	-	-	-	-	-	-	-
Lỗ trong năm trước	-	-	-	-	-	-	-
Chia cổ tức	-	-	-	-	-	-	-
Giảm khác	-	-	-	-	-	-	-
Số dư đầu năm nay	246.330.000.000	(1.910.000)	5.145.322.665	-	2.796.306.978	(33.903.695.769)	220.366.023.874
Tăng vốn trong kỳ	-	-	-	-	-	-	-
Lãi trong kỳ	-	-	-	-	-	1.831.374.310	1.831.374.310
Tăng khác	-	-	-	-	-	-	-
Giảm vốn trong kỳ	-	-	-	-	-	-	-
Giảm khác	-	-	-	-	-	-	-
Tại ngày 30/09/2022	246.330.000.000	(1.910.000)	5.145.322.665	-	2.796.306.978	(32.072.321.459)	222.197.398.184

THUYẾT MINH BÁO CÁO TÀI CHÍNH HỢP NHẤT (tiếp theo)

MẪU B 09-DN/HN

Các Thuyết minh này là bộ phận hợp thành và cần được đọc đồng thời với Báo cáo tài chính kèm theo

10. Các khoản đầu tư tài chính

	Cuối kỳ			Đầu kỳ		
	Giá gốc	Giá trị hợp lý	Dự phòng	Giá gốc	Giá trị hợp lý	Dự phòng
* Đầu tư vào Công ty liên doanh, liên kết						
- Công ty CP đầu tư và XD MTX Bình Thành	23.800.000.000	23.661.853.332	(138.146.668)	23.800.000.000	23.661.853.332	(138.146.668)
- Hợp tác xã Môi trường xanh Vân Sơn	24.150.000.000	24.129.265.254	(20.734.746)	24.050.000.000	24.029.265.254	(20.734.746)
- Lãi Công ty liên kết	-	-	-	-	-	-
* Đầu tư vào đơn vị khác	-	-	-	-	-	-
Cộng	47.950.000.000	47.791.118.586	(158.881.414)	47.850.000.000	47.691.118.586	(158.881.414)

Thông tin chi tiết về các Công ty con của Công ty Tại ngày 30 tháng 09 năm 2022 như sau:

Tên Công ty con. Công ty liên doanh, liên kết	Tỷ lệ vốn năm giữ	Tỷ lệ quyền biểu quyết năm giữ
Công ty TNHH Gia Long Hòa Bình	95.00%	95.00%
Hợp tác xã Môi trường xanh Vân Sơn	35.00%	35.00%
Công ty CP đầu tư và XD MTX Bình Thành	35.00%	35.00%

THUYẾT MINH BÁO CÁO TÀI CHÍNH HỢP NHẤT

MẪU B 09-DN/HN

Các Thuyết minh này là bộ phận hợp thành và cần được đọc đồng thời với Báo cáo tài chính kèm theo

Chi tiết vốn đầu tư của chủ sở hữu tại 30/09/2022

	30/09/2022 VND	01/01/2022 VND
Những cổ đông khác	246.330.000.000	246.330.000.000
Cộng	246.330.000.000	246.330.000.000

* Giá trị trái phiếu đã chuyển thành cổ phiếu trong kỳ

* Số lượng cổ phiếu quỹ: 191 CP

Các giao dịch về vốn với các chủ sở hữu và phân phối cổ tức, lợi nhuận được chia

	30/09/2022 VND	01/01/2022 VND
- Vốn đầu tư của chủ sở hữu		
+ Vốn góp đầu kỳ	246.330.000.000	246.330.000.000
+ Vốn góp tăng trong kỳ	-	-
+ Vốn góp giảm trong kỳ	-	-
+ Vốn góp cuối kỳ	246.330.000.000	246.330.000.000
- Cổ tức, lợi nhuận đã chia	-	-

Cổ phiếu

	30/09/2022 VND	01/01/2022 VND
Số lượng cổ phiếu đăng ký phát hành	24.633.000	24.633.000
Số lượng cổ phiếu đã bán ra công chúng		
Cổ phiếu phổ thông	24.633.000	24.633.000
Cổ phiếu ưu đãi	-	-
Số lượng cổ phiếu được mua lại		
Cổ phiếu phổ thông	191	191
Cổ phiếu ưu đãi	-	-
Số lượng cổ phiếu đang lưu hành		
Cổ phiếu phổ thông	24.632.809	24.632.809
Cổ phiếu ưu đãi	-	-
Mệnh giá Cổ phiếu đang lưu hành	10.000 đồng/CP	

THUYẾT MINH BÁO CÁO TÀI CHÍNH HỢP NHẤT (tiếp theo)

MẪU B 09-DN/HN

Các Thuyết minh này là bộ phận hợp thành và cần được đọc đồng thời với Báo cáo tài chính kèm theo

VI. THÔNG TIN BỔ SUNG CHO CHỈ TIÊU TRÌNH BÀY TRÊN BC KẾT QUẢ HOẠT ĐỘNG KINH DOANH HỢP NHẤT

11. Doanh thu bán hàng và cung cấp dịch vụ

	Quý III /2022	Lũy kế từ đầu năm đến cuối Quý III /2022	Quý III /2021	Lũy kế từ đầu năm đến cuối Quý III /2021
	VND	VND	VND	VND
Doanh thu bán hàng hóa, dịch vụ	6.562.677.500	12.188.767.200	2.178.853.800	6.825.555.600
Cộng	6.562.677.500	12.188.767.200	2.178.853.800	6.825.555.600

12. Giá vốn hàng bán

	Quý III /2022	Lũy kế từ đầu năm đến cuối Quý III /2022	Quý III /2021	Lũy kế từ đầu năm đến cuối Quý III /2021
	VND	VND	VND	VND
Giá vốn hàng hóa, dịch vụ	5.766.246.200	10.794.504.800	1.939.825.600	7.050.180.673
Cộng	5.766.246.200	10.794.504.800	1.939.825.600	7.050.180.673

13. Doanh thu hoạt động tài chính

	Quý III /2022	Lũy kế từ đầu năm đến cuối Quý III /2022	Quý III /2021	Lũy kế từ đầu năm đến cuối Quý III /2021
	VND	VND	VND	VND
Lãi tiền gửi, lãi vay	1.558.169.961	2.131.342.489	841.844.103	2.821.180.737
Cộng	1.558.169.961	2.131.342.489	841.844.103	2.821.180.737

14. Chi phí hoạt động tài chính

	Quý III /2022	Lũy kế từ đầu năm đến cuối Quý III /2022	Quý III /2021	Lũy kế từ đầu năm đến cuối Quý III /2021
	VND	VND	VND	VND
Chi phí tài chính khác	723.806	2.135.056	650.099	4.150.349
Hoàn nhập dự phòng				
Cộng	723.806	2.135.056	650.099	4.150.349

THUYẾT MINH BÁO CÁO TÀI CHÍNH HỢP NHẤT (tiếp theo)

MẪU B 09-DN/HN

Các Thuyết minh này là bộ phận hợp thành và cần được đọc đồng thời với Báo cáo tài chính kèm theo

15. Chi phí bán hàng và chi phí quản lý doanh nghiệp

	Quý III /2022	Lũy kế từ đầu năm đến cuối Quý III /2022	Quý III /2021	Lũy kế từ đầu năm đến cuối Quý III /2021
	VND	VND	VND	VND
Các khoản chi phí quản lý doanh nghiệp phát sinh trong kỳ	1.025.625.407	1.527.446.024	81.666.730	708.546.598
Các khoản chi phí bán hàng phát sinh trong kỳ	-	-	-	-
Cộng	1.025.625.407	1.527.446.024	81.666.730	708.546.598

16. Chi phí thuế thu nhập doanh nghiệp hiện hành

	Quý III /2022	Lũy kế từ đầu năm đến cuối Quý III /2022	Quý III /2021	Lũy kế từ đầu năm đến cuối Quý III /2021
	VND	VND	VND	VND
Lợi nhuận trước thuế	1.288.252.048	1.955.977.416	736.544.905	1.469.148.148
Điều chỉnh tăng	-	-	-	-
Điều chỉnh giảm	-	-	-	-
Thu nhập chịu thuế	-	-	-	-
Chi phí thuế TNDN hiện hành	-	-	-	-

17. Lãi cơ bản trên cổ phiếu

	Quý III/2021	Lũy kế từ đầu năm đến cuối Quý III /2022	Quý III /2021	Lũy kế từ đầu năm đến cuối Quý III /2021
Lợi nhuận kế toán sau thuế	1.288.252.048	1.955.977.416	736.544.905	1.469.148.148
Cổ phiếu phổ thông lưu hành bình quân trong kỳ (*)	24.632.809	24.632.809	24.632.809	24.632.809
Lãi cơ bản trên cổ phiếu	52,3	79,41	30	59,64

(*) Cổ phiếu phổ thông lưu hành bình quân trong kỳ được tính như sau:

	Quý III /2022	Lũy kế từ đầu năm đến cuối Quý III /2022	Quý III /2021	Lũy kế từ đầu năm đến cuối Quý III /2021
Cổ phiếu phổ thông đang	24.633.000	24.633.000	24.633.000	24.633.000

THUYẾT MINH BÁO CÁO TÀI CHÍNH HỢP NHẤT (tiếp theo)

MẪU B 09-DN/HN

Các Thuyết minh này là bộ phận hợp thành và cần được đọc đồng thời với Báo cáo tài chính kèm theo

lưu hành đầu kỳ				
Ảnh hưởng của cổ phiếu phổ thông mua lại	191	191	191	191
Ảnh hưởng của cổ phiếu phổ thông phát hành trong năm	-	-	-	-
Cổ phiếu phổ thông đang lưu hành bình quân trong kỳ	24.632.809	24.632.809	24.632.809	24.632.809

VII. NHỮNG THÔNG TIN KHÁC

1. Các khoản nợ tiềm tàng

Công ty không có khoản công nợ tiềm tàng nào khác cần điều chỉnh hoặc công bố trên Báo cáo tài chính.

2. Thông tin về các bên liên quan

2.1 Thu nhập của các thành viên Hội đồng quản trị và Ban Giám đốc:

	<u>Năm Nay</u>	<u>Năm trước</u>
Thu nhập của Ban Giám đốc + Ông Nguyễn Đức Thắng	72.000.000	72.000.000
Thu nhập của thành viên Hội Đồng quản trị + Ông Hoàng Quốc Tùng	45.000.000	45.000.000
Cộng	117.000.000	117.000.000

3. Báo cáo bộ phận

Trong kỳ tài chính kết thúc ngày 30/09/2022. doanh thu chính của Công ty phát sinh chủ yếu trên cùng một địa bàn. do đó Công ty không trình bày Báo cáo bộ phận.

4. Các sự kiện sau ngày khóa sổ

Không có sự kiện quan trọng nào xảy ra sau ngày kết thúc niên độ kế toán yêu cầu phải điều chỉnh hoặc công bố trong Báo cáo tài chính.

5. Thông tin khác

Giải trình về kết quả kinh doanh hợp nhất Quý III /2022 :

Chi tiêu	Quý III /2022	Quý III /2021	Tăng/giảm	Tỷ lệ %
Lợi nhuận sau thuế TNDN	1.288.252.048	736.544.905	551.707.143	75%


Lợi nhuận sau thuế trên báo cáo hợp nhất của Quý III năm 2022 là : 1.288.252.048 VNĐ. Nguyên nhân chủ yếu do Công ty con phát sinh doanh thu bán hàng và cung cấp dịch vụ cao hơn so với cùng kỳ năm trước.

THUYẾT MINH BÁO CÁO TÀI CHÍNH HỢP NHẤT (tiếp theo)


MẪU B 09-DN/HN


Các Thuyết minh này là bộ phận hợp thành và cần được đọc đồng thời với Báo cáo tài chính kèm theo




Nguyễn Đức Thắng
Tổng Giám đốc

Lào Cai, ngày tháng 10 năm 2022


Nguyễn Thị Hoa
Kế toán trưởng


Nguyễn Thị Hoa
Người lập biểu

