

*CÔNG TY CỔ PHẦN  
SÁCH ĐẠI HỌC – DẠY NGHỀ*

*Báo cáo tài chính*

**Quý 3 năm 2022**





**BẢNG CÂN ĐỐI KẾ TOÁN**  
Ngày 30 tháng 09 năm 2022

Chỉ tiêu	Mã chỉ tiêu	Thuyết minh	Số cuối kỳ	Số đầu năm
<b>TÀI SẢN</b>			-	-
<b>A-TÀI SẢN NGẮN HẠN (100=110+120+130+140+150)</b>	<b>100</b>		<b>21,671,280,812</b>	<b>20,114,669,586</b>
<b>I. Tiền và các khoản tương đương tiền</b>	<b>110</b>		<b>3,936,948,399</b>	<b>7,053,105,042</b>
1. Tiền	111		1,936,948,399	2,053,105,042
2. Các khoản tương đương tiền	112		2,000,000,000	5,000,000,000
<b>II. Đầu tư tài chính ngắn hạn</b>	<b>120</b>		<b>0</b>	<b>0</b>
1. Chứng khoán kinh doanh	121		0	0
2. Dự phòng giảm giá chứng khoán kinh doanh (*)	122		0	0
3. Đầu tư nắm giữ đến ngày đáo hạn	123		0	0
<b>III. Các khoản phải thu ngắn hạn</b>	<b>130</b>		<b>10,313,283,574</b>	<b>4,646,090,993</b>
1. Phải thu ngắn hạn của khách hàng	131		10,607,617,055	4,252,017,762
2. Trả trước cho người bán ngắn hạn	132		0	500,000,000
3. Phải thu nội bộ ngắn hạn	133		0	0
4. Phải thu theo tiến độ kế hoạch hợp đồng xây dựng	134		0	0
5. Phải thu về cho vay ngắn hạn	135		0	0
6. Phải thu ngắn hạn khác	136		13,500,000	191,160,712
7. Dự phòng phải thu ngắn hạn khó đòi (*)	137		(307,833,481)	(297,087,481)
8. Tài sản thiếu chờ xử lý	139		0	0
<b>IV. Hàng tồn kho</b>	<b>140</b>		<b>7,420,523,840</b>	<b>8,410,069,151</b>
1. Hàng tồn kho	141		8,355,600,396	9,392,357,755
2. Dự phòng giảm giá hàng tồn kho (*)	149		(935,076,556)	(982,288,604)
<b>V. Tài sản ngắn hạn khác</b>	<b>150</b>		<b>524,999</b>	<b>5,404,400</b>
1. Chi phí trả trước ngắn hạn	151		524,999	5,404,400
2. Thuế giá trị gia tăng được khấu trừ	152		0	0
3. Thuế và các khoản khác phải thu Nhà nước	153		0	0
4. Giao dịch mua bán lại trái phiếu chính phủ	154		0	0
5. Tài sản ngắn hạn khác	155		0	0
<b>B - TÀI SẢN DÀI HẠN (200 = 210 + 220 +230+ 240 + 250 + 260)</b>	<b>200</b>		<b>1,712,282,967</b>	<b>1,303,782,640</b>
<b>I. Các khoản phải thu dài hạn</b>	<b>210</b>		<b>65,072,000</b>	<b>65,072,000</b>
1. Phải thu dài hạn của khách hàng	211		0	0
2. Trả trước cho người bán dài hạn	212		0	0
3. Vốn kinh doanh ở đơn vị trực thuộc	213		0	0
4. Phải thu nội bộ dài hạn	214		0	0
5. Phải thu về cho vay dài hạn	215		0	0
6. Phải thu dài hạn khác	216		65,072,000	65,072,000
7. Dự phòng phải thu dài hạn khó đòi (*)	219		0	0
<b>II. Tài sản cố định</b>	<b>220</b>		<b>957,586,067</b>	<b>1,058,384,600</b>
1. Tài sản cố định hữu hình	221		957,586,067	1,058,384,600
- Nguyên giá	222		1,315,932,400	1,315,932,400
- Giá trị hao mòn lũy kế (*)	223		(358,346,333)	(257,547,800)
2. Tài sản cố định thuê tài chính	224		0	0
- Nguyên giá	225		0	0
- Giá trị hao mòn lũy kế (*)	226		0	0
3. Tài sản cố định vô hình	227		0	0
- Nguyên giá	228		0	0



- Giải trị hao mòn lũy kế (*)	229		0	0
<b>III. Bất động sản đầu tư</b>	<b>230</b>		<b>0</b>	<b>0</b>
1. Nguyên giá	231		0	0
2. Giải trị hao mòn lũy kế (*)	232		0	0
<b>IV. Tài sản dở dang dài hạn</b>	<b>240</b>		<b>0</b>	<b>0</b>
1. Chi phí sản xuất, kinh doanh dở dang dài hạn	241		0	0
2. Chi phí xây dựng cơ bản dở dang	242		0	0
<b>V. Đầu tư tài chính dài hạn</b>	<b>250</b>		<b>0</b>	<b>0</b>
1. Đầu tư vào công ty con	251		0	0
2. Đầu tư vào công ty liên kết, liên doanh	252		0	0
3. Đầu tư góp vốn vào đơn vị khác	253		0	0
4. Dự phòng giảm giá chứng khoán đầu tư dài hạn (*)	254		0	0
5. Đầu tư nắm giữ đến ngày đáo hạn	255		0	0
<b>VI. Tài sản dài hạn khác</b>	<b>260</b>		<b>689,624,900</b>	<b>180,326,040</b>
1. Chi phí trả trước dài hạn	261		689,624,900	180,326,040
2. Tài sản thuế thu nhập hoãn lại	262		0	0
3. Thiết bị, vật tư, phụ tùng thay thế dài hạn	263		0	0
4. Tài sản dài hạn khác	268		0	0
<b>TỔNG TÀI SẢN (270 = 100 + 200)</b>	<b>270</b>		<b>23,383,563,779</b>	<b>21,418,452,226</b>
<b>C - NỢ PHẢI TRẢ (300 = 310 + 320)</b>	<b>300</b>		<b>7,324,000,173</b>	<b>5,390,693,711</b>
<b>I. Nợ ngắn hạn</b>	<b>310</b>		<b>7,321,958,673</b>	<b>5,390,693,711</b>
1. Phải trả người bán ngắn hạn	311		4,912,768,691	3,753,287,301
2. Người mua trả tiền trước ngắn hạn	312		3,800,000	79,364,000
3. Thuế và các tài khoản nộp nhà nước	313		670,270,243	479,639,971
4. Phải trả người lao động	314		1,228,691,432	365,808,793
5. Chi phí phải trả ngắn hạn	315		41,358,500	0
6. Phải trả nội bộ ngắn hạn	316		0	0
7. Phải trả theo tiến độ kế hoạch hợp đồng xây dựng	317		0	0
8. Doanh thu chưa thực hiện ngắn hạn	318		0	0
9. Phải trả ngắn hạn khác	319		74,792,735	58,721,535
10. Vay và nợ thuê tài chính ngắn hạn	320		0	0
11. Dự phòng phải trả ngắn hạn	321		0	0
12. Quỹ khen thưởng phúc lợi	322		390,277,072	653,872,111
13. Quỹ bình ổn giá	323		0	0
14. Giao dịch mua bán lại trái phiếu Chính phủ	324		0	0
<b>II. Nợ dài hạn</b>	<b>330</b>		<b>2,041,500</b>	<b>0</b>
1. Phải trả dài hạn người bán	331		2,041,500	0
2. Người mua trả tiền trước dài hạn	332		0	0
3. Chi phí phải trả dài hạn	333		0	0
4. Phải trả nội bộ về vốn kinh doanh	334		0	0
5. Phải trả dài hạn nội bộ dài hạn	335		0	0
6. Doanh thu chưa thực hiện dài hạn	336		0	0
7. Phải trả dài hạn khác	337		0	0
8. Vay và nợ thuê tài chính dài hạn	338		0	0
9. Trái phiếu chuyển đổi	339		0	0
10. Cổ phiếu ưu đãi	340		0	0
11. Thuế thu nhập hoãn phải trả lại	341		0	0
12. Dự phòng phải trả dài hạn	342		0	0
13. Quỹ Phát triển khoa học và công nghệ	343		0	0
<b>D - VỐN CHỦ SỞ HỮU (400 = 410 + 430)</b>	<b>400</b>		<b>16,059,563,606</b>	<b>16,027,758,515</b>
<b>I. Vốn chủ sở hữu</b>	<b>410</b>		<b>16,059,563,606</b>	<b>16,027,758,515</b>



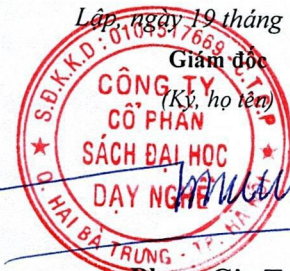
1. Vốn đầu tư của chủ sở hữu	411		10,000,000,000	10,000,000,000
-Cổ phiếu phổ thông có quyền biểu quyết	411a		10,000,000,000	10,000,000,000
-Cổ phiếu ưu đãi	411b		0	0
2. Thặng dư vốn cổ phần	412		1,890,000,000	1,890,000,000
3. Quyền chọn chuyển đổi trái phiếu	413		0	0
4. Vốn khác của chủ sở hữu	414		0	0
5. Cổ phiếu quỹ (*)	415		0	0
6. Chênh lệch đánh giá lại tài sản	416		0	0
7. Chênh lệch tỷ giá hối đoái	417		0	0
8. Quỹ đầu tư phát triển	418		962,203,411	962,203,411
9. Quỹ hỗ trợ sắp xếp doanh nghiệp	419		0	0
10. Quỹ khác thuộc vốn chủ sở hữu	420		0	0
11. Lợi nhuận sau thuế chưa phân phối	421		3,207,360,195	3,175,555,104
- LNST chưa phân phối lũy kế đến cuối kỳ trước	421a		1,725,555,104	1,650,889,270
- LNST chưa phân phối kỳ này	421b		1,481,805,091	1,524,665,834
12. Nguồn vốn đầu tư XDCB	422		0	0
<b>II. Nguồn vốn kinh phí, quỹ khác</b>	<b>430</b>		<b>0</b>	<b>0</b>
1. Nguồn kinh phí	431		0	0
2. Nguồn kinh phí đã hình thành TSCD	432		0	0
<b>TỔNG CỘNG NGUỒN VỐN (440 = 300 + 400)</b>	<b>440</b>		<b>23,383,563,779</b>	<b>21,418,452,226</b>

Người lập biểu  
(Ký, họ tên)

Kế toán trưởng  
(Ký, họ tên)

  
Lê Quang Dũng

Lập, ngày 19 tháng 10 năm 2022



  
Phạm Gia Trí



**BÁO CÁO KẾT QUẢ HOẠT ĐỘNG KINH DOANH**  
Quý 3 năm 2022

Chi tiêu	Mã chi tiêu	Thuyết minh	Quý III/2022	Quý III/2021	Số lũy kế từ đầu năm đến cuối quý 3/2022	Số lũy kế từ đầu năm đến cuối quý 3/2021
1. Doanh thu bán hàng và cung cấp dịch vụ	01		5,588,482,613	4,284,450,852	37,637,207,662	32,924,618,271
2. Các khoản giảm trừ doanh thu	02		0	0	0	0
<b>3. Doanh thu thuần về bán hàng và cung cấp dịch vụ (10 = 01 - 02)</b>	<b>10</b>		<b>5,588,482,613</b>	<b>4,284,450,852</b>	<b>37,637,207,662</b>	<b>32,924,618,271</b>
4. Giá vốn hàng bán	11		4,127,948,730	3,273,430,020	29,527,014,613	24,545,173,405
<b>5. Lợi nhuận gộp về bán hàng và cung cấp dịch vụ (20=10-11)</b>	<b>20</b>		<b>1,460,533,883</b>	<b>1,011,020,832</b>	<b>8,110,193,049</b>	<b>8,379,444,866</b>
6. Doanh thu hoạt động tài chính	21		726,641	35,837,654	58,054,764	110,164,965
7. Chi phí tài chính	22		0	0	0	0
- Trong đó: Chi phí lãi vay	23		0	0	0	0
8. Phần lãi lỗ trong công ty liên doanh liên kết	24					
9. Chi phí bán hàng	25		242,387,180	133,521,080	1,336,313,401	1,552,594,958
10. Chi phí quản lý doanh nghiệp	26		1,017,686,326	716,046,563	4,820,934,178	4,796,074,978
<b>11. Lợi nhuận thuần từ hoạt động kinh doanh (30=20+(21-22)+24-(25+26))</b>	<b>30</b>		<b>201,187,018</b>	<b>197,290,843</b>	<b>2,011,000,234</b>	<b>2,140,939,895</b>
12. Thu nhập khác	31		14,767,178	10,854,038	108,265,341	54,085,851
13. Chi phí khác	32		14,767,178	12,308,583	108,265,341	54,908,596
<b>14. Lợi nhuận khác (40=31-32)</b>	<b>40</b>		<b>0</b>	<b>(1,454,545)</b>	<b>0</b>	<b>(822,745)</b>
<b>15. Tổng lợi nhuận kế toán trước thuế (50=30+40)</b>	<b>50</b>		<b>201,187,018</b>	<b>195,836,298</b>	<b>2,011,000,234</b>	<b>2,140,117,150</b>
16. Chi phí thuế TNDN hiện hành	51		50,000,000	40,000,000	429,195,143	457,025,170
17. Chi phí thuế TNDN hoãn lại	52					
<b>18. Lợi nhuận sau thuế thu nhập doanh nghiệp (60=50-51-52)</b>	<b>60</b>		<b>151,187,018</b>	<b>155,836,298</b>	<b>1,581,805,091</b>	<b>1,683,091,980</b>
18.1 Lợi nhuận sau thuế của công ty mẹ	61					
18.2 Lợi nhuận sau thuế của cổ đông không kiểm soát	62					
19. Lãi cơ bản trên cổ phiếu(*)	70					
20. Lãi suy giảm trên cổ phiếu	71		0	0	0	0

Người lập biểu  
(Ký, họ tên)

Kế toán trưởng  
(Ký, họ tên)

  
Lê Quang Dũng

Lập, ngày 19 tháng 10 năm 2022

Giám đốc  
(Ký, họ tên)  
  
Phạm Gia Trí






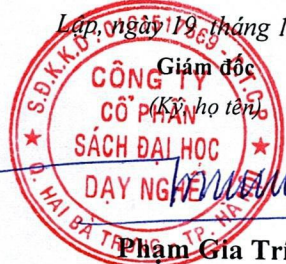
**BÁO CÁO LƯU CHUYỂN TIỀN TỆ**  
Quý 3 năm 2022

Chỉ tiêu	Mã chỉ tiêu	Thuyết minh	Lũy kế từ đầu năm đến cuối quý này(Năm nay)	Lũy kế từ đầu năm đến cuối quý này(Năm trước)
<b>I. Lưu chuyển tiền từ hoạt động kinh doanh</b>			0	0
1. Tiền thu từ bán hàng, cung cấp dịch vụ và doanh thu khác	01		28,925,978,231	25,759,560,787
2. Tiền chi trả cho người cung cấp hàng hóa và dịch vụ	02		(26,386,713,841)	(26,584,960,749)
3. Tiền chi trả cho người lao động	03		(2,851,339,000)	(3,136,290,800)
4. Tiền lãi vay đã trả	04		0	0
5. Thuế thu nhập doanh nghiệp đã nộp	05		(262,128,649)	(170,000,000)
6. Tiền thu khác từ hoạt động kinh doanh	06		87,710,476	167,404,971
7. Tiền chi khác cho hoạt động kinh doanh	07		(1,266,958,004)	(1,119,626,187)
<b>Lưu chuyển tiền thuần từ hoạt động kinh doanh</b>	<b>20</b>		<b>(1,753,450,787)</b>	<b>(5,083,911,978)</b>
<b>II. Lưu chuyển tiền từ hoạt động đầu tư</b>			0	0
1. Tiền chi để mua sắm, xây dựng TSCĐ và các tài sản dài hạn khác	21		0	(179,582,400)
2. Tiền thu từ thanh lý, nhượng bán TSCĐ và các tài sản dài hạn khác	22		0	0
3. Tiền chi cho vay, mua các công cụ nợ của đơn vị khác	23		0	0
4. Tiền thu hồi cho vay, bán lại các công cụ nợ của đơn vị khác	24		5,000,000,000	5,000,000,000
5. Tiền chi đầu tư góp vốn vào đơn vị khác	25		(73,516,960)	0
6. Tiền thu hồi đầu tư góp vốn vào đơn vị khác	26		0	0
7. Tiền thu lãi cho vay, cổ tức và lợi nhuận được chia	27		58,054,764	75,364,965
<b>Lưu chuyển tiền thuần từ hoạt động đầu tư</b>	<b>30</b>		<b>4,984,537,804</b>	<b>4,895,782,565</b>
<b>III. Lưu chuyển tiền từ hoạt động tài chính</b>			0	0
1. Tiền thu từ phát hành cổ phiếu, nhận vốn góp của chủ sở hữu	31		0	0
2. Tiền chi trả vốn góp cho các chủ sở hữu, mua lại cổ phiếu của doanh nghiệp đã phát hành	32		0	0
3. Tiền thu từ đi vay	33		0	0
4. Tiền chi trả nợ gốc vay	34		0	0
5. Tiền chi trả nợ thuê tài chính	35		0	0
6. Cổ tức, lợi nhuận đã trả cho chủ sở hữu	36		(1,347,243,660)	(1,259,424,920)
<b>Lưu chuyển tiền thuần từ hoạt động tài chính</b>	<b>40</b>		<b>(1,347,243,660)</b>	<b>(1,259,424,920)</b>
<b>Lưu chuyển tiền thuần trong kỳ (50 = 20+30+40)</b>	<b>50</b>		<b>1,883,843,357</b>	<b>(1,447,554,333)</b>
Tiền và tương đương tiền đầu kỳ	60		2,053,105,042	6,532,910,988
Ảnh hưởng của thay đổi tỷ giá hối đoái quy đổi ngoại tệ	61		0	0
<b>Tiền và tương đương tiền cuối kỳ (70 = 50+60+61)</b>	<b>70</b>		<b>3,936,948,399</b>	<b>5,085,356,655</b>

Người lập biểu  
(Ký, họ tên)

Kế toán trưởng  
(Ký, họ tên)

  
Lê Quang Dũng

Lập, ngày 19 tháng 10 năm 2022  
Giám đốc  
(Ký, họ tên)  
  
Phạm Gia Trí



## THUYẾT MINH BÁO CÁO TÀI CHÍNH

(Các Thuyết minh này là bộ phận hợp thành và cần được đọc đồng thời với các Báo cáo tài chính)

### 1. Đặc điểm hoạt động

Công ty Cổ phần Sách Đại học - Dạy nghề (sau đây gọi tắt là “Công ty”) được thành lập theo quyết định số 710/QĐ-TC ngày 11 tháng 06 năm 2004 của Nhà Xuất bản Giáo dục Việt Nam (nay là Công ty TNHH MTV Nhà xuất bản Giáo dục Việt Nam. Công ty là đơn vị hạch toán độc lập, hoạt động sản xuất kinh doanh theo Giấy chứng nhận đăng ký kinh doanh (nay là Giấy chứng nhận đăng ký doanh nghiệp) số 0101517669 ngày 28 tháng 07 năm 2004 của Sơ Kế hoạch và Đầu tư Thành phố Hà Nội, Luật doanh nghiệp, điều lệ Công ty và các quy định pháp lý hiện hành có liên quan. Từ khi thành lập đến nay, Công ty đã 4 lần điều chỉnh Giấy chứng nhận đăng ký doanh nghiệp và lần điều chỉnh gần nhất vào ngày 09/02/2018.

#### Ngành nghề kinh doanh chính

- Tổ chức biên tập, in và phát hành sách phục vụ giáo dục;
- Phát hành sách, báo, tạp chí, bản đồ, tranh ảnh, đĩa CD và các ấn phẩm khác được Nhà nước lưu hành;
- Sản xuất, buôn bán các loại văn phòng phẩm, thiết bị dạy nghề.

### 2. Niên độ kế toán, đơn vị tiền tệ sử dụng trong kế toán

Niên độ kế toán bắt đầu từ ngày 01 tháng 01 và kết thúc vào ngày 31 tháng 12 hàng năm.

Báo cáo tài chính và các nghiệp vụ kế toán được lập và ghi sổ bằng Đồng Việt Nam (VND).

### 3. Chuẩn mực và chế độ kế toán áp dụng

Công ty áp dụng Chế độ kế toán Việt Nam, ban hành theo Thông tư số 200/2014/TT-BTC ngày 22/12/2014

Hệ thống Chuẩn mực Kế toán Việt Nam do Bộ Tài chính ban hành.

### 4. Tóm tắt các chính sách kế toán chủ yếu

#### 4.1 Tiền và các khoản tương đương tiền

Tiền bao gồm: Tiền mặt, tiền gửi ngân hàng và tiền đang chuyển.

Các khoản tương đương tiền là các khoản đầu tư ngắn hạn có thời hạn thu hồi hoặc đáo hạn không quá 3 tháng kể từ ngày mua, có khả năng chuyển đổi dễ dàng thành một lượng tiền xác định và không có nhiều rủi ro trong chuyển đổi thành tiền.

#### 4.2 Các nghiệp vụ bằng ngoại tệ

Các nghiệp vụ phát sinh bằng ngoại tệ được chuyển đổi sang đồng Việt Nam theo tỷ giá do Ngân hàng Nhà nước Việt Nam công bố trên thị trường ngoại tệ liên ngân hàng tại thời điểm phát sinh. Các tài khoản có số dư ngoại tệ được chuyển đổi sang đồng Việt Nam theo tỷ giá trên thị trường ngoại tệ liên ngân hàng tại thời điểm kết thúc niên độ kế toán.

Chênh lệch tỷ giá ngoại tệ phát sinh trong kỳ và chênh lệch tỷ giá do đánh giá lại số dư ngoại tệ cuối kỳ của các khoản nợ dài hạn được phản ánh vào kết quả hoạt động kinh doanh trong kỳ. Chênh lệch tỷ giá do đánh giá lại số dư ngoại tệ cuối kỳ của tiền mặt, tiền gửi, tiền đang chuyển, các khoản nợ ngắn hạn thì để lại số dư trên báo cáo tài chính, đầu năm sau ghi bút toán ngược lại để xóa số dư.

#### 4.3 Các khoản phải thu

Các khoản phải thu được trình bày trên báo cáo tài chính theo giá trị ghi sổ các khoản phải thu khách hàng và phải thu khác.

Dự phòng nợ phải thu khó đòi thể hiện phần giá trị dự kiến bị tổn thất do các khoản phải thu không được khách hàng thanh toán phát sinh đối với số dư các khoản phải thu tại thời điểm kết thúc niên độ kế toán. Việc trích lập dự phòng thực hiện theo hướng dẫn tại Thông tư số 228/2009/TT-BTC ngày 07/12/2009 của Bộ Tài chính.

#### 4.4 Hàng tồn kho

Hàng tồn kho được ghi nhận theo giá thấp hơn giữa giá gốc và giá trị thuần có thể thực hiện được. Giá



gốc hàng tồn kho bao gồm chi phí mua, chi phí chế biến và các chi phí liên quan trực tiếp khác phát sinh để có được hàng tồn kho ở địa điểm và trạng thái hiện tại. Giá trị thuần có thể thực hiện là giá bán ước tính trừ đi chi phí ước tính để hoàn thành hàng tồn kho và chi phí ước tính cần thiết cho việc tiêu thụ chúng.

Giá gốc hàng tồn kho được tính theo phương pháp bình quân gia quyền và được hạch toán theo phương pháp kê khai thường xuyên.

Dự phòng giảm giá hàng tồn kho được trích lập khi giá trị thuần có thể thực hiện được của hàng tồn kho nhỏ hơn giá gốc. Việc trích lập dự phòng thực hiện theo Thông tư số 228/2009/TT-BTC ngày 07/12/2009 của Bộ Tài chính.

#### **4.5 Các khoản đầu tư tài chính**

Các khoản đầu tư vào công ty con, công ty liên kết, công ty liên doanh và các khoản đầu tư tài chính khác được ghi nhận theo giá gốc.

Dự phòng giảm giá các khoản đầu tư chứng khoán được lập cho các loại chứng khoán đầu tư của Công ty bị giảm giá tại ngày kết thúc niên độ kế toán.

Dự phòng tổn thất các khoản đầu tư được lập cho các khoản vốn Tổng Công ty đang đầu tư vào các tổ chức kinh tế khác nếu các tổ chức này bị lỗ tại ngày kết thúc niên độ kế toán (trừ trường hợp lỗ theo kế hoạch đã được xác định trong phương án kinh doanh trước khi đầu tư).

#### **4.6 Tài sản cố định hữu hình**

##### **Nguyên giá**

Tài sản cố định hữu hình được phản ánh theo nguyên giá trừ đi khấu hao lũy kế.

Nguyên giá bao gồm giá mua và toàn bộ các chi phí mà Công ty bỏ ra để có được tài sản cố định tính đến thời điểm đưa tài sản cố định đó vào trạng thái sẵn sàng sử dụng. Các chi phí phát sinh sau ghi nhận ban đầu chỉ được ghi tăng nguyên giá tài sản cố định nếu các chi phí này chắc chắn làm tăng lợi ích kinh tế trong tương lai do sử dụng tài sản đó. Các chi phí không thỏa mãn điều kiện trên được ghi nhận là chi phí trong kỳ.

##### **Khấu hao**

Khấu hao được tính theo phương pháp đường thẳng dựa trên thời gian hữu dụng ước tính của tài sản. Mức khấu hao phù hợp với Thông tư số 203/2009/TT-BTC ngày 20 tháng 10 năm 2009 của Bộ Tài chính.

<u>Loại tài sản</u>	<u>Thời gian khấu hao (năm)</u>
Phương tiện vận tải	3
Thiết bị dụng cụ quản lý	1,5

#### **4.7 Chi phí trả trước dài hạn**

Chi phí trả trước dài hạn phản ánh các chi phí thực tế đã phát sinh nhưng có liên quan đến kết quả hoạt động sản xuất kinh doanh của nhiều niên độ kế toán. Chi phí trả trước dài hạn được phân bổ trong khoảng thời gian mà lợi ích kinh tế được dự kiến tạo ra.

#### **4.8 Các khoản phải trả và chi phí trích trước**

Các khoản phải trả và chi phí trích trước được ghi nhận cho số tiền phải trả trong tương lai liên quan đến hàng hóa và dịch vụ đã nhận được không phụ thuộc vào việc Công ty đã nhận được hóa đơn của nhà cung cấp hay chưa.

#### **4.9 Phân phối lợi nhuận thuần**

Lợi nhuận thuần sau thuế được dự kiến phân phối như sau:

Chi trả cổ tức năm 2022 với tỷ lệ 14%.

Phân phối các quỹ ủy quyền cho HĐQT thực hiện trên cơ sở đảm bảo các chỉ tiêu Doanh thu, lợi nhuận, cổ tức kế hoạch.

#### **4.10 Ghi nhận doanh thu**



- Doanh thu bán hàng và cung cấp dịch vụ được ghi nhận khi có khả năng thu được các lợi ích kinh tế và có thể xác định được một cách chắc chắn, đồng thời thỏa mãn điều kiện sau:
  - ✓ Doanh thu bán hàng được ghi nhận khi những rủi ro đáng kể và quyền sở hữu về sản phẩm đã được chuyển giao cho người mua và không còn khả năng đáng kể nào làm thay đổi quyết định của hai bên về giá bán hoặc khả năng trả lại hàng.
  - ✓ Doanh thu cung cấp dịch vụ được ghi nhận khi đã hoàn thành dịch vụ. Trường hợp dịch vụ được thực hiện trong nhiều kỳ kế toán thì việc xác định doanh thu trong từng kỳ được thực hiện căn cứ vào tỷ lệ hoàn thành dịch vụ tại ngày kết thúc năm tài chính.
- Doanh thu hoạt động tài chính được ghi nhận khi doanh thu được xác định tương đối chắc chắn và có khả năng thu được lợi ích kinh tế từ giao dịch đó.
  - ✓ Tiền lãi được ghi nhận trên cơ sở thời gian và lãi suất thực tế.
  - ✓ Cổ tức và lợi nhuận được chia được ghi nhận khi cổ đông được quyền nhận cổ tức hoặc các bên tham gia góp vốn được quyền nhận lợi nhuận từ việc góp vốn.

#### 4.11 Thuế thu nhập doanh nghiệp

Chi phí thuế thu nhập doanh nghiệp trong kỳ bao gồm thuế thu nhập hiện hành và thuế thu nhập hoãn lại.

Thuế thu nhập hiện hành là khoản thuế được tính dựa trên thu nhập chịu thuế trong kỳ với thuế suất có hiệu lực tại ngày kết thúc kỳ kế toán. Thu nhập chịu thuế chênh lệch so với lợi nhuận kế toán là do điều chỉnh các khoản chênh lệch tạm thời giữa thuế và kế toán cũng như điều chỉnh các khoản thu nhập và chi phí không phải chịu thuế hay không được khấu trừ.

Thuế thu nhập hoãn lại được xác định cho các khoản chênh lệch tạm thời tại ngày kết thúc kỳ kế toán giữa cơ sở tính thuế thu nhập của các tài sản và nợ phải trả và giá trị ghi sổ của chúng cho mục đích báo cáo tài chính. Thuế thu nhập hoãn lại phải trả được ghi nhận cho tất cả các khoản chênh lệch tạm thời. Tài sản thuế thu nhập hoãn lại chỉ được ghi nhận khi chắc chắn trong tương lai sẽ có lợi nhuận tính thuế để sử dụng những chênh lệch tạm thời được khấu trừ này. Giá trị của thuế thu nhập hoãn lại được tính theo thuế suất dự tính sẽ áp dụng cho năm tài sản được thu hồi hay nợ phải trả được thanh toán dựa trên các mức thuế suất có hiệu lực tại ngày kết thúc niên độ kế toán.

Giá trị ghi sổ của tài sản thuế thu nhập doanh nghiệp hoãn lại phải được xem xét lại vào ngày kết thúc kỳ kế toán và phải giảm giá trị ghi sổ của tài sản thuế thu nhập hoãn lại đến mức đảm bảo chắc chắn có đủ lợi nhuận tính thuế cho phép lợi ích của một phần hoặc toàn bộ tài sản thuế thu nhập hoãn lại được sử dụng.

#### 4.12 Thuế suất và các lệ phí nộp Ngân sách mà Công ty đang áp dụng

- Thuế Thu nhập doanh nghiệp: Áp dụng mức thuế suất thuế Thu nhập doanh nghiệp là 20%.
- Thuế suất thuế Giá trị gia tăng: Các loại sách cho Đại học và dạy nghề là hàng hóa thuộc đối tượng không chịu thuế. Đối với từ điển các loại áp dụng mức thuế suất 5%. Đối với các loại sổ sách chuyên môn áp dụng mức thuế suất 10%.
- Các loại Thuế khác và Lệ phí nộp theo quy định hiện hành.

#### 4.13 Các bên liên quan

Các bên được coi là liên quan nếu một bên có khả năng kiểm soát hoặc có ảnh hưởng đáng kể đối với bên kia trong việc ra quyết định về các chính sách tài chính và hoạt động.

### 5. Tiền và các khoản tương đương tiền

	30/09/2022	01/01/2022
	VND	VND
Tiền mặt	154.588.385	79.201.874
Tiền gửi ngân hàng	1.782.360.014	1.973.903.168
Tiền gửi tiết kiệm	2.000.000.000	5.000.000.000
<b>Cộng</b>	<b>3.936.948.399</b>	<b>7.053.105.042</b>



**6. Phải thu của khách hàng**

	30/09/2022	01/01/2022
	VND	VND
a/ Phải thu của khách hàng ngắn hạn	<b>10.607.617.055</b>	<b>4,252,017,762</b>
+ Chi tiết các khoản phải thu của khách hàng chiếm từ 10% trở lên trên tổng phải thu khách hàng.	<b>6.199.623.033</b>	<b>1.908.855.000</b>
Nhà xuất bản Giáo dục tại Hà Nội	1.125.465.000	1.125.465.000
Trường Đại học Y Khoa Vinh		783.390.000
Nhà xuất bản Giáo dục tại Tp Hồ Chí Minh	1.451.790.000	
Nhà xuất bản Giáo dục tại Tp Cần Thơ	36.135.720	
Nhà xuất bản Giáo dục tại Đà Nẵng		470.250.000
Công ty CP Đầu tư và phát triển giáo dục Hà Nội	3.586.232.313	
Công ty CP in và Vật tư Hải Dương		
Công ty CP Văn Hóa Hà Nội		
+ Các khoản phải thu khách hàng khác	<b>2.170.530.230</b>	<b>952.495.682</b>
b/ Phải thu của khách hàng dài hạn.		
c/ Phải thu của khách hàng là các bên liên quan	<b>2.237.463.792</b>	<b>1.390.667.080</b>
Công ty TNHH MTV NXB Giáo dục Việt Nam	38.381.182	
Công Ty CP Sách và Thiết bị Giáo dục Miền Bắc	453.559.680	
Công Ty CP Sách và Thiết bị Giáo dục Miền Nam	769.083.250	
Công Ty CP Sách và Thiết bị Giáo dục Cửu Long	545.609.080	
Công Ty CP Sách và Thiết bị Giáo dục Miền Trung	430.830.600	

**7. Các khoản phải thu khác**

	30/09/2022	01/01/2022
	VND	VND
Lãi dự thu tiền gửi, cổ tức lợi nhuận được chia		36.087.671
Kỹ quỹ, kỹ cước	78.572.000	78.572.000
Phải thu khác.		141.573.041
<b>Cộng</b>	<b>78.572.000</b>	<b>256.232.712</b>

**8. Dự phòng phải thu khó đòi**

	30/09/2022	01/01/2022
	VND	VND
Dự phòng nợ phải thu quá hạn	307.833.481	297.087.481
<i>Dự phòng nợ phải thu quá hạn từ 6 tháng đến 1 năm</i>	10.746.000	
<i>Dự phòng nợ phải thu quá hạn từ 1 năm đến 2 năm</i>		
<i>Dự phòng nợ phải thu quá hạn từ 2 năm đến 3 năm</i>	14.000.000	14.000.000
<i>Dự phòng nợ phải thu quá hạn trên 3 năm</i>	283.087.481	283.087.481
<b>Cộng</b>	<b>307.833.481</b>	<b>297.087.481</b>



**9. Hàng tồn kho**

	30/09/2022	01/01/2022
	VND	VND
Nguyên vật liệu	321.662.286	64.609.757
Chi phí sản xuất kinh doanh dở dang	74.200.000	19.992.000
Thành phẩm	7.033.889.848	8.171.674.601
Hàng hóa	925.848.262	1.136.081.397
Dự phòng giảm giá hàng tồn kho	(935.076.556)	(982.288.604)
<b>Cộng giá gốc hàng tồn kho</b>	<b>7.420.523.840</b>	<b>8.410.069.151</b>

**10. Tài sản cố định hữu hình**

	P.tiện vận tải truyền dẫn VND	Thiết bị, dụng cụ quản lý VND	Cộng VND
<b>Nguyên giá</b>			
Số đầu năm	1.009.219.000	0	1.009.219.000
Số cuối kỳ	1.009.219.000	0	1.009.219.000
<b>Khấu hao</b>			
Số đầu năm	1.009.219.000	0	1.009.219.000
Số cuối kỳ	1.009.219.000	0	1.009.219.000
<b>Giá trị còn lại</b>			
Số đầu năm	0	0	0
Số cuối kỳ	0	0	0

**11. Phải trả người bán**

	30/09/2021	01/01/2022
	VND	VND
a/ Các khoản phải trả người bán ngắn hạn	4.912.768.691	3.753.287.301
+ Chi tiết các khoản phải trả chiếm từ 10% trở lên trên tổng số phải trả.	3.525.784.631	2.321.526.040
Công ty cổ phần in Phúc Yên	397.295.789	805.526.040
Công ty CP DV viễn thông và in Bưu Điện	752.838.842	616.000.000
Công ty CP nghiên cứu, ứng dụng và thực nghiệm công nghệ REAP	2.375.650.000	900.000.000
+ Phải trả các đối tượng khác	888.605.490	839.213.278
b/ Các khoản phải trả người bán dài hạn.		
c/ Số nợ quá hạn chưa thanh toán		
+ Chi tiết từng đối tượng chiếm 10% trở lên trên tổng số quá hạn.		
+ Các đối tượng khác		
d/ Phải trả người bán là các bên liên quan	498.378.570	592.547.983



Công ty TNHH MTV NXB Giáo dục Việt Nam	11.000.000	10.000.000
Nhà xuất bản Giáo dục tại Hà Nội	418.762.070	522.547.983
Công ty CP Dịch vụ xuất bản giáo dục tại Hà Nội	68.616.500	60.000.000
Công ty CP in SGK tại Tp Hà Nội		

**12. Thuế và các khoản phải nộp nhà nước**

	30/09/2022	01/01/2022
	VND	VND
Thuế giá trị gia tăng	341.075.100	183.817.469
Thuế thu nhập doanh nghiệp	329.195.143	162.128.649
Thuế thu nhập cá nhân	0	133.693.853
Các loại thuế khác		
<b>Cộng</b>	<b>670.270.243</b>	<b>479.639.971</b>

**13. Các khoản phải trả, phải nộp ngắn hạn khác**

	30/09/2022	01/01/2022
	VND	VND
Kinh phí công đoàn	74.792.735	58.721.535
Bảo hiểm xã hội, BHYT, BHTN.		
Phải trả khác		
<b>Cộng</b>	<b>74.792.735</b>	<b>58.721.535</b>

**14. Vốn chủ sở hữu**

**a/ Bảng đối chiếu biến động của vốn chủ sở hữu.**

Đơn vị tính: đồng

	Vốn đầu tư của chủ sở hữu	Thặng dư vốn cổ phần	Quỹ đầu tư phát triển	Lợi nhuận sau thuế chưa phân phối
Số dư tại 01/01/2022	10.000.000.000	1.890.000.000	962.203.411	3.175.555.104
Giảm trong kỳ	-	-	-	4.295.620.767
Tăng trong kỳ	-	-	-	4.327.425.858
Số dư tại 30/09/2022	10.000.000.000	1.890.000.000	962.203.411	3.207.360.195

**b/ Chi tiết đầu tư của chủ sở hữu**

	30/09/2022	01/01/2022
	VND	VND
Vốn đầu tư của Nhà Xuất bản giáo dục VN	2.173.000.000	2.173.000.000
Vốn góp của các cổ đông khác	7.827.000.000	7.827.000.000
<b>Cộng</b>	<b>10.000.000.000</b>	<b>10.000.000.000</b>



**c/ Cổ phiếu**

	30/09/2022	01/01/2022
	VND	VND
Số lượng cổ phiếu được phép phát hành	1.000.000	1.000.000
- <i>Cổ phiếu thường</i>	1.000.000	1.000.000
- <i>Cổ phiếu ưu đãi</i>	-	-
Số lượng cổ phiếu đang lưu hành	1.000.000	1.000.000
- <i>Cổ phiếu thường</i>	1.000.000	1.000.000
- <i>Cổ phiếu ưu đãi</i>	-	-
Mệnh giá cổ phiếu đang lưu hành 10.000 (VND)		

**d. Lãi cơ bản trên cổ phiếu**

	Quý 3/2022	Quý 3/2021
	VND	VND
+ Lợi nhuận kế toán sau thuế thu nhập doanh nghiệp	151.187.018	155.836.298
+ Các khoản điều chỉnh tăng hoặc giảm lợi nhuận kế toán	-	-
- <i>Các khoản điều chỉnh tăng</i>	-	-
- <i>Các khoản điều chỉnh giảm</i>	-	-
+ Lợi nhuận hoặc Lỗ phân bổ cho Cổ đông sở hữu CP phổ thông		
+ Cổ phiếu phổ thông đang lưu hành bình quân trong kỳ	1.000.000	1.000.000
<b>Lãi cơ bản trên cổ phiếu</b>	<b>151.187.018</b>	<b>155.836.298</b>

**15. Các khoản mục ngoài bảng cân đối kế toán**

	30/09/2022	01/01/2022
	VND	VND
Nợ khó đòi đã xử lý	565.679.294	565.679.294
<b>Cộng</b>	<b>565.679.294</b>	<b>565.679.294</b>

Nguyên nhân xoá nợ khó đòi: Công ty TNHH Một thành viên TMVH Nam Việt đã ngừng hoạt động và Giám đốc Công ty đã mất (có giấy chứng tử).

**16. Doanh thu bán hàng và cung cấp dịch vụ**

	Quý 3/2022	Quý 3/2021
	VND	VND
Doanh thu bán hàng	5.588.482.613	4.284.450.852
<b>Cộng</b>	<b>5.588.482.613</b>	<b>4.284.450.852</b>

**17. Giá vốn hàng bán**

	Quý 3/2022	Quý 3/2021
	VND	VND
Giá vốn của hàng tồn kho đã tiêu thụ	4.127.948.730	3.273.430.020
<b>Cộng</b>	<b>4.127.948.730</b>	<b>3.273.430.020</b>



**18. Doanh thu hoạt động tài chính**

	Quý 3/2022 VND	Quý 3/2021 VND
Lãi tiền gửi tiền tiết kiệm. cho vay	726.641	35.837.654
<b>Cộng</b>	<b>726.641</b>	<b>35.837.654</b>

**19. Chi phí khác**

	Quý 3/2022 VND	Quý 3/2021 VND
Chi phí khác	14.767.178	12.308.583
<b>Cộng</b>	<b>14.767.178</b>	<b>12.308.583</b>

**20. Chi phí thuế thu nhập doanh nghiệp và lợi nhuận sau thuế trong kỳ.**

	Quý 3/2022 VND	Quý 3/2021 VND
Tổng lợi nhuận kế toán trước thuế	201.187.018	195.836.298
Thuế thu nhập doanh nghiệp	50.000.000	40.000.000
<b>Lợi nhuận sau thuế TNDN</b>	<b>151.187.018</b>	<b>155.836.298</b>

Các báo cáo thuế của Công ty sẽ chịu sự kiểm tra của Cơ quan thuế, số thuế được trình bày trên các báo cáo tài chính này có thể sẽ thay đổi theo quyết định của Cơ quan thuế.

**21. Giao dịch với các bên liên quan**

**a/ Thông tin về các bên liên quan**

**Công ty liên quan**

Công ty TNHH MTV NXB Giáo dục Việt Nam  
Nhà Xuất bản Giáo dục tại Hà Nội  
Công ty CP Sách Giáo dục tại Hà Nội.  
Công ty CP Sách Giáo dục tại TP Hồ Chí Minh.  
Công ty CP DVXB giáo dục tại Hà Nội  
Công ty CP in SGK tại Tp Hà Nội  
Công ty CP sách và TBDG miền Bắc  
Công ty CP sách và TBDG miền Trung  
Công ty CP sách và TBGD miền Nam  
Công ty CP sách và TBGD Cửu Long  
Công ty CP Đầu tư và phát triển giáo dục Phương Nam.

**Mối quan hệ**

Công ty đầu tư  
Công ty đầu tư  
Chung Công ty đầu tư  
Chung Công ty đầu tư  
Chung Công ty đầu tư  
Chung Công ty đầu tư  
Chung Công ty đầu tư  
Chung Công ty đầu tư  
Chung Công ty đầu tư  
Chung Công ty đầu tư

**b/ Những giao dịch trọng yếu của Công ty với các bên liên quan trong quý 3/2022**

Công ty liên quan	Nội dung nghiệp vụ	Giá trị VND
<b>Bán hàng</b>		
Công ty TNHH MTV NXB Giáo dục Việt Nam	Cung ứng sách ĐH – DN	38.381.182



Nhà Xuất bản Giáo dục tại Hà Nội	Cung ứng Tem 4.0	1.125.465.000
Nhà Xuất bản Giáo dục tại Đà Nẵng	Cung ứng Tem 4.0	
Nhà Xuất bản Giáo dục tại Cần Thơ	Cung ứng Tem 4.0	36.135.720
Nhà Xuất bản Giáo dục tại TP Hồ Chí Minh	Cung ứng Tem 4.0	1.451.790.000
Công ty CP Tập đoàn ECI	Cung ứng Tem 4.0	60.750.000
Công ty CP Sách Giáo dục tại TP Hồ Chí Minh.	Cung ứng sách ĐH – DN	22.167.600
Công ty CP sách và TBDG miền Bắc	Cung ứng sách ĐH – DN	453.559.680
Công ty CP sách và TBDG miền Trung	Cung ứng sách ĐH – DN	430.830.600
Công ty CP Đầu tư và Phát triển Giáo dục Hà Nội	Cung ứng sách ĐH – DN	3.586.232.313
Công ty CP sách và TBGD miền Nam	Cung ứng sách ĐH – DN	769.083.250
Công ty CP sách và TBGD Cửu Long	Cung ứng sách ĐH – DN	545.609.080
<b>Mua hàng</b>		
Công ty TNHH MTV NXB Giáo dục Việt Nam	Phí QLXB	11.000.000
Nhà Xuất bản Giáo dục tại Hà Nội	Phí QLXB	418.762.070
Công ty CP in SGK tại Tp Hà Nội		
Công ty CP Sách Giáo dục tại TP Hồ Chí Minh.	Tiền mua sách	
Công ty CP DVXB giáo dục tại Hà Nội	Phí đấu thầu	68.616.500


**Kế toán trưởng**



**Lê Quang Dũng**

Hà Nội ngày 19 tháng 10 năm 2022

**Giám đốc**



**Phạm Gia Trí**