

CÔNG TY CỔ PHẦN CẢNG CẦN THƠ

BÁO CÁO TÀI CHÍNH QUÝ I NĂM 2022 (TỔNG HỢP)

- 1. BẢNG CÂN ĐỐI KẾ TOÁN**
- 2. BÁO CÁO KẾT QUẢ HĐKD**
- 3. BÁO CÁO CHI PHÍ SXKD**
- 4. BÁO CÁO LƯU CHUYỂN TIỀN TỆ**
- 5. BẢNG THUYẾT MINH BÁO CÁO TÀI CHÍNH**

CÔNG TY CỔ PHẦN CẢNG CẦN THƠ

Địa chỉ: Số 02, khu vực Phú Thắng, phường Tân Phú, quận Cái Răng, TP.Cần Thơ

BÁO CÁO TÀI CHÍNH TỔNG HỢP QUÝ 1 NĂM 2022

Năm tài chính kết thúc ngày 31 tháng 12 năm 2022

BẢNG CÂN ĐỐI KẾ TOÁN TỔNG HỢP QUÝ 1 NĂM 2022

(Dạng đầy đủ)

Tại ngày 31 tháng 03 năm 2022

Đơn vị tính: VND

CHỈ TIÊU	Mã số	Thuyết minh	Số cuối kỳ	Số đầu năm
A - TÀI SẢN NGẮN HẠN	100		77.396.876.811	77.935.617.537
I. Tiền và các khoản tương đương tiền	110	VI	25.804.070.727	27.840.121.984
1. Tiền	111	VI.1	11.457.545.002	11.546.739.335
2. Các khoản tương đương tiền	112	VI.2b1	14.346.525.725	16.293.382.649
II. Đầu tư tài chính ngắn hạn	120		10.987.350.000	10.537.350.000
1. Chứng khoán kinh doanh	121		-	-
2. Dự phòng giảm giá chứng khoán kinh doanh	122		-	-
3. Đầu tư nắm giữ đến ngày đáo hạn	123	VI.2b1	10.987.350.000	10.537.350.000
III. Các khoản phải thu ngắn hạn	130		38.062.882.999	37.979.507.435
1. Phải thu ngắn hạn của khách hàng	131	VI.3a	27.243.468.248	28.813.436.278
2. Trả trước cho người bán ngắn hạn	132		3.815.564.625	3.653.184.625
3. Phải thu nội bộ ngắn hạn	133		-	-
4. Phải thu theo tiến độ kế hoạch hợp đồng xây dựng	134		-	-
5. Phải thu về cho vay ngắn hạn	135		-	-
6. Phải thu ngắn hạn khác	136	VI.4a	13.696.493.977	12.205.530.383
7. Dự phòng phải thu ngắn hạn khó đòi	137	VI.6	(6.692.643.851)	(6.692.643.851)
8. Tài sản thiếu chờ xử lý	139		-	-
IV. Hàng tồn kho	140		1.595.463.578	990.046.293
1. Hàng tồn kho	141	VI.7	1.595.463.578	990.046.293
2. Dự phòng giảm giá hàng tồn kho	149		-	-
V. Tài sản ngắn hạn khác	150		947.109.507	588.591.825
1. Chi phí trả trước ngắn hạn	151	VI.13a	947.109.507	588.591.825
2. Thuế giá trị gia tăng được khấu trừ	152	VI.17b	-	-
3. Thuế và các khoản khác phải thu Nhà nước	153		-	-
4. Giao dịch mua bán lại trái phiếu Chính phủ	154		-	-
5. Tài sản ngắn hạn khác	155		-	-

CÔNG TY CỔ PHẦN CẢNG CẦN THƠ

Địa chỉ: Số 02, khu vực Phú Thẳng, phường Tân Phú, quận Cái Răng, TP.Cần Thơ

BÁO CÁO TÀI CHÍNH TỔNG HỢP QUÝ 1 NĂM 2022

Năm tài chính kết thúc ngày 31 tháng 12 năm 2022

Bảng cân đối kế toán tổng hợp quý 1-2022 (tiếp theo)

CHỈ TIÊU	Mã số	Thuyết minh	Số cuối kỳ	Số đầu năm
B- TÀI SẢN DÀI HẠN	200		283.876.006.230	287.137.772.896
I. Các khoản phải thu dài hạn	210		75.000.000	75.000.000
1. Phải thu dài hạn của khách hàng	211			
2. Trả trước cho người bán dài hạn	212			
3. Vốn kinh doanh ở đơn vị trực thuộc	213			
4. Phải thu nội bộ dài hạn	214			
5. Phải thu về cho vay dài hạn	215			
6. Phải thu dài hạn khác	216	VI.4b	75.000.000	75.000.000
7. Dự phòng phải thu dài hạn khó đòi	219			
II. Tài sản cố định	220		200.810.281.074	204.498.423.799
1. Tài sản cố định hữu hình	221	VI.9	196.170.248.705	199.820.669.478
- Nguyên giá	222		457.546.672.026	457.546.672.026
- Giá trị hao mòn lũy kế	223		(261.376.423.321)	(257.726.002.548)
2. Tài sản cố định thuê tài chính	224			
- Nguyên giá	225			
- Giá trị hao mòn lũy kế	226			
3. Tài sản cố định vô hình	227	VI.10	4.640.032.369	4.677.754.321
- Nguyên giá	228		8.055.335.602	8.055.335.602
- Giá trị hao mòn lũy kế	229		(3.415.303.233)	(3.377.581.281)
III. Bất động sản đầu tư	230			
- Nguyên giá	231			
- Giá trị hao mòn lũy kế	232			
IV. Tài sản dở dang dài hạn	240		74.884.702.833	74.511.730.106
1. Chi phí sản xuất, kinh doanh dở dang dài hạn	241			
2. Chi phí xây dựng cơ bản dở dang	242	VI.8b	74.884.702.833	74.511.730.106
V. Đầu tư tài chính dài hạn	250		4.497.251.573	4.497.251.573
1. Đầu tư vào công ty con	251			
2. Đầu tư vào công ty liên doanh, liên kết	252	VI.2c	4.497.251.573	4.497.251.573
3. Đầu tư góp vốn vào đơn vị khác	253			
4. Dự phòng đầu tư tài chính dài hạn	254			
5. Đầu tư nắm giữ đến ngày đáo hạn	255			
VI. Tài sản dài hạn khác	260		3.608.770.750	3.555.367.418
1. Chi phí trả trước dài hạn	261	VI.13b	3.608.770.750	3.555.367.418
2. Tài sản thuế thu nhập hoãn lại	262			
3. Thiết bị, vật tư, phụ tùng thay thế dài hạn	263			
4. Tài sản dài hạn khác	268			
TỔNG CỘNG TÀI SẢN	270		361.272.883.041	365.073.390.433

CÔNG TY CỔ PHẦN CẢNG CẦN THƠ

Địa chỉ: Số 02, khu vực Phú Thẳng, phường Tân Phú, quận Cái Răng, TP.Cần Thơ

BÁO CÁO TÀI CHÍNH TỔNG HỢP QUÝ 1 NĂM 2022

Năm tài chính kết thúc ngày 31 tháng 12 năm 2022

Bảng cân đối kế toán tổng hợp quý 1-2022 (tiếp theo)

CHỈ TIÊU	Mã số	Thuyết minh	Số cuối kỳ	Số đầu năm
C - NỢ PHẢI TRẢ	300		96.632.715.435	100.439.608.981
I. Nợ ngắn hạn	310		20.907.730.635	26.190.760.351
1. Phải trả người bán ngắn hạn	311	VI.16a	3.167.245.648	3.798.414.550
2. Người mua trả tiền trước ngắn hạn	312		64.190.904	131.050.000
3. Thuế và các khoản phải nộp Nhà nước	313	VI.17a	2.198.777.453	740.169.951
4. Phải trả người lao động	314		211.238.097	1.155.179.501
5. Chi phí phải trả ngắn hạn	315	VI.18a	1.212.484.649	4.511.816.378
6. Phải trả nội bộ ngắn hạn	316			
7. Phải trả theo tiến độ kế hoạch hợp đồng xây dựng	317			
8. Doanh thu chưa thực hiện ngắn hạn	318		368.185.500	
9. Phải trả ngắn hạn khác	319	VI.19a	6.627.123.961	6.445.645.548
10. Vay và nợ thuê tài chính ngắn hạn	320	VI.15a	7.050.000.000	9.400.000.000
11. Dự phòng phải trả ngắn hạn	321		-	-
12. Quỹ khen thưởng, phúc lợi	322	VI.25e	8.484.423	8.484.423
13. Quỹ bình ổn giá	323			
14. Giao dịch mua bán lại trái phiếu Chính phủ	324			
II. Nợ dài hạn	330		75.724.984.800	74.248.848.630
1. Phải trả người bán dài hạn	331			
2. Người mua trả tiền trước dài hạn	332			
3. Chi phí phải trả dài hạn	333			
4. Phải trả nội bộ về vốn kinh doanh	334			
5. Phải trả nội bộ dài hạn	335			
6. Doanh thu chưa thực hiện dài hạn	336			
7. Phải trả dài hạn khác	337	V.19b	28.707.663.272	27.231.527.102
8. Vay và nợ thuê tài chính dài hạn	338	V.15b	47.017.321.528	47.017.321.528
9. Trái phiếu chuyển đổi	339			
10. Cổ phiếu ưu đãi	340			
11. Thuế thu nhập hoãn lại phải trả	341			
12. Dự phòng phải trả dài hạn	342			
13. Quỹ phát triển khoa học và công nghệ	343			

CÔNG TY CỔ PHẦN CẢNG CẦN THƠ

Địa chỉ: Số 02, khu vực Phú Thắng, phường Tân Phú, quận Cái Răng, TP.Cần Thơ


BÁO CÁO TÀI CHÍNH TỔNG HỢP QUÝ 1 NĂM 2022

Năm tài chính kết thúc ngày 31 tháng 12 năm 2022

Bảng cân đối kế toán tổng hợp quý 1-2022 (tiếp theo)

CHỈ TIÊU	Mã số	Thuyết minh	Số cuối kỳ	Số đầu năm
D - VỐN CHỦ SỞ HỮU	400		264.640.167.606	264.633.781.452
I. Vốn chủ sở hữu	410		264.640.167.606	264.633.781.452
1. Vốn góp của chủ sở hữu	411	VI.25a	275.281.179.597	275.281.179.597
- Cổ phiếu phổ thông có quyền biểu quyết	411a		275.281.179.597	275.281.179.597
- Cổ phiếu ưu đãi	411b		-	-
2. Thặng dư vốn cổ phần	412		-	-
3. Quyền chọn chuyển đổi trái phiếu	413		-	-
4. Vốn khác của chủ sở hữu	414		-	-
5. Cổ phiếu quỹ	415		-	-
6. Chênh lệch đánh giá lại tài sản	416		-	-
7. Chênh lệch tỷ giá hối đoái	417		-	-
8. Quỹ đầu tư phát triển	418	VI.25e	646.231.180	646.231.180
9. Quỹ hỗ trợ sắp xếp doanh nghiệp	419		-	-
10. Quỹ khác thuộc vốn chủ sở hữu	420		-	-
11. Lợi nhuận sau thuế chưa phân phối	421	VI.25a	(11.287.243.171)	(11.293.629.325)
- Lợi nhuận sau thuế chưa phân phối lũy kế đến cuối kỳ trước	421a		(11.293.629.325)	(13.934.657.835)
- Lợi nhuận sau thuế chưa phân phối kỳ này	421b		6.386.154	2.641.028.510
12. Nguồn vốn đầu tư xây dựng cơ bản	422		-	-
II. Nguồn kinh phí và quỹ khác	430		-	-
1. Nguồn kinh phí	431		-	-
2. Nguồn kinh phí đã hình thành tài sản cố định	432		-	-
TỔNG CỘNG NGUỒN VỐN	440		361.272.883.041	365.073.390.433


Thái Thị Mỹ Linh
Người lập


Lâm Trúc Sơn
Kế toán trưởng

TP. Cần Thơ, ngày 31 tháng 03 năm 2022



Nguyễn Văn Phương
Quyền Tổng Giám đốc

CÔNG TY CỔ PHẦN CẢNG CẦN THƠ

Địa chỉ: Số 02, khu vực Phú Thắng, phường Tân Phú, quận Cái Răng, TP.Cần Thơ

BÁO CÁO TÀI CHÍNH TỔNG HỢP QUÝ 1 NĂM 2022

Năm tài chính kết thúc ngày 31 tháng 12 năm 2022


BÁO CÁO KẾT QUẢ HOẠT ĐỘNG KINH DOANH

Quý 1 năm 2022

Đơn vị tính: VNĐ

CHỈ TIÊU	Mã số	Thuyết minh	Quý 1		Lũy kế năm	
			Năm này	Năm trước	Năm này	Năm trước
			01/01/2022 - 31/03/2022	01/01/2021 - 31/03/2021	01/01/2022 - 31/03/2022	01/01/2021 - 31/03/2021
1. Doanh thu bán hàng và cung cấp dịch vụ	1	VII.1a	23.766.898.606	27.856.645.438	23.766.898.606	27.856.645.438
2. Các khoản giảm trừ doanh thu	2					
3. Doanh thu thuần về bán hàng và cung cấp dịch vụ (10 = 01 - 02)	10		23.766.898.606	27.856.645.438	23.766.898.606	27.856.645.438
4. Giá vốn hàng bán	11	VII.3	18.229.963.736	21.220.228.173	18.229.963.736	21.220.228.173
5. Lợi nhuận gộp về bán hàng và cung cấp dịch vụ (20 = 10 - 11)	20		5.536.934.870	6.636.417.265	5.536.934.870	6.636.417.265
6. Doanh thu hoạt động tài chính	21	VII.4	217.722.371	158.951.544	217.722.371	158.951.544
7. Chi phí tài chính	22		619.916.170	726.825.074	619.916.170	726.825.074
Trong đó: Chi phí lãi vay	23		619.916.170	726.825.074	619.916.170	726.825.074
8. Chi phí bán hàng	25	VII.8b	191.403.951	223.511.127	191.403.951	223.511.127
9. Chi phí quản lý doanh nghiệp	26	VII.8a	4.920.304.912	5.208.398.904	4.920.304.912	5.208.398.904
10. Lợi nhuận thuần từ hoạt động kinh doanh (30 = 20 + (21 - 22) - 25 - 26)	30		23.032.208	636.633.704	23.032.208	636.633.704
11. Thu nhập khác	31	VII.6	2.141	4.517	2.141	4.517
12. Chi phí khác	32	VII.7	12.050.082	2.336	12.050.082	2.336
13. Lợi nhuận khác (40 = 31 - 32)	40		(12.047.941)	2.181	(12.047.941)	2.181
14. Tổng lợi nhuận kế toán trước thuế (50 = 30 + 40)	50		10.984.267	636.635.885	10.984.267	636.635.885
15. Chi phí thuế TNDN hiện hành	51		4.598.113		4.598.113	
16. Chi phí thuế TNDN hoãn lại	52					
17. Lợi nhuận sau thuế thu nhập doanh nghiệp (60 = 50 - 51 - 52)	60		6.386.154	636.635.885	6.386.154	636.635.885
18. Lãi cơ bản trên cổ phiếu (*)	70					
19. Lãi suy giảm trên cổ phiếu (*)	71					


Thái Thị Mỹ Linh
 Người lập


Lâm Trúc Sơn
 Kế toán trưởng

TP. Cần Thơ, ngày 31 tháng 03 năm 2022


Nguyễn Văn Phương
 Quyền Tổng Giám đốc

CÔNG TY CỔ PHẦN CẢNG CẦN THƠ

Địa chỉ: 02, KV Phú Thắng, phường Tân Phú, quận Cái Răng, TP. Cần Thơ

BÁO CÁO TÀI CHÍNH QUÝ 1-2022

Năm tài chính kết thúc ngày 31 tháng 12 năm 2022

BÁO CÁO LƯU CHUYỂN TIỀN TỆ QUÝ 1 NĂM 2022

(Dạng đầy đủ)

(Theo phương pháp gián tiếp)


Năm tài chính kết thúc ngày 31 tháng 03 năm 2022

Đơn vị tính: VND

CHỈ TIÊU	Mã số	Thuyết minh	Lũy kế từ đầu năm đến cuối kỳ này	
			Năm nay	Năm trước
I. Lưu chuyển tiền từ hoạt động kinh doanh				
1. Lợi nhuận trước thuế	01		10.984.267	636.635.885
2. Điều chỉnh cho các khoản:				
- Khấu hao tài sản cố định và bất động sản đầu tư	02		3.688.142.725	3.924.665.007
- Các khoản dự phòng	03			
- Lãi, lỗ chênh lệch tỷ giá hối đoái do đánh giá lại các khoản mục tiền tệ có gốc ngoại tệ	04			
- Lãi, lỗ từ hoạt động đầu tư	05		(217.722.371)	(156.913.528)
- Chi phí lãi vay	06		619.916.170	726.825.074
- Các khoản điều chỉnh khác	07			
3. Lợi nhuận từ hoạt động kinh doanh trước thay đổi vốn lưu động	08		4.101.320.791	5.131.212.438
- Tăng, giảm các khoản phải thu	09		(83.375.564)	877.527.489
- Tăng, giảm hàng tồn kho	10		(605.417.285)	73.977.593
- Tăng, giảm các khoản phải trả	11		(2.081.407.829)	3.218.589.777
- Tăng, giảm chi phí trả trước	12		(411.921.014)	(389.496.154)
- Tăng, giảm chứng khoán kinh doanh	13		-	-
- Tiền lãi vay đã trả	14			
- Thuế thu nhập doanh nghiệp đã nộp	15		-	-
- Tiền thu khác từ hoạt động kinh doanh	16		-	-
- Tiền chi khác cho hoạt động kinh doanh	17			
Lưu chuyển tiền thuần từ hoạt động kinh doanh	20		919.199.099	8.911.811.143
II. Lưu chuyển tiền từ hoạt động đầu tư				
1. Tiền chi để mua sắm, xây dựng tài sản cố định và các tài sản dài hạn khác	21		(372.972.727)	(68.607.681)
2. Tiền thu từ thanh lý, nhượng bán tài sản cố định và các tài sản dài hạn khác	22		-	-
3. Tiền chi cho vay, mua các công cụ nợ của đơn vị khác	23		(450.000.000)	(550.000.000)
4. Tiền thu hồi cho vay, bán lại các công cụ nợ của đơn vị khác	24		-	-
5. Tiền chi đầu tư góp vốn vào đơn vị khác	25		-	-
6. Tiền thu hồi đầu tư góp vốn vào đơn vị khác	26		-	-
7. Tiền thu lãi cho vay, cổ tức và lợi nhuận được chia	27		217.722.371	306.913.528
Lưu chuyển tiền thuần từ hoạt động đầu tư	30		(605.250.356)	(311.694.153)

CHỈ TIÊU	Mã số	Thuyết minh	Lũy kế từ đầu năm đến cuối kỳ này	
			Năm nay	Năm trước
III. Lưu chuyển tiền từ hoạt động tài chính				
1. Tiền thu từ phát hành cổ phiếu, nhận vốn góp của chủ sở hữu	31		-	-
2. Tiền trả lại vốn góp cho các chủ sở hữu, mua lại cổ phiếu của doanh nghiệp đã phát hành	32		-	-
3. Tiền thu từ đi vay	33		-	-
4. Tiền trả nợ gốc vay	34		(2.350.000.000)	(2.350.000.000)
5. Tiền trả nợ gốc thuê tài chính	35		-	-
6. Cổ tức, lợi nhuận đã trả cho chủ sở hữu	36		-	-
<i>Lưu chuyển tiền thuần từ hoạt động tài chính</i>	40		(2.350.000.000)	(2.350.000.000)
Lưu chuyển tiền thuần trong kỳ	50		(2.036.051.257)	6.250.116.990
Tiền và tương đương tiền đầu năm	60		27.840.121.984	12.510.512.474
Ảnh hưởng của thay đổi tỷ giá hối đoái quy đổi ngoại tệ	61			
Tiền và tương đương tiền cuối kỳ	70		25.804.070.727	18.760.629.464


 Thái Thị Mỹ Linh
 Người lập


 Lâm Trúc Sơn
 Kế toán trưởng

TP. Cần Thơ, ngày 31 tháng 03 năm 2022


 Nguyễn Văn Phương
 Quyền Tổng Giám đốc

**BẢN THUYẾT MINH BÁO CÁO TÀI CHÍNH
QUÝ 1 NĂM 2022**

I. Đặc điểm hoạt động của doanh nghiệp

1. Hình thức sở hữu vốn.
2. Lĩnh vực kinh doanh.
3. Ngành nghề kinh doanh.
4. Chu kỳ sản xuất, kinh doanh thông thường.
5. Đặc điểm hoạt động của doanh nghiệp trong năm tài chính có ảnh hưởng đến Báo cáo tài chính.
6. Cấu trúc doanh nghiệp
 - Danh sách các công ty con;
 - Danh sách các công ty liên doanh, liên kết;
 - Danh sách các đơn vị trực thuộc không có tư cách pháp nhân hạch toán phụ thuộc.
7. Tuyên bố về khả năng so sánh thông tin trên Báo cáo tài chính (có so sánh được hay không, nếu không so sánh được phải nêu rõ lý do như vì chuyển đổi hình thức sở hữu, chia tách, sáp nhập, nêu độ dài về kỳ so sánh...)

II. Kỳ kế toán, đơn vị tiền tệ sử dụng trong kế toán

1. Kỳ kế toán năm (bắt đầu từ ngày 01/01 kết thúc vào ngày 31/12).
2. Đơn vị tiền tệ sử dụng trong kế toán. Trường hợp có sự thay đổi đơn vị tiền tệ trong kế toán so với năm trước, giải trình rõ lý do và ảnh hưởng của sự thay đổi.

III. Chuẩn mực và Chế độ kế toán áp dụng

1. Chế độ kế toán áp dụng
2. Tuyên bố về việc tuân thủ Chuẩn mực kế toán và Chế độ kế toán

IV. Các chính sách kế toán áp dụng (trong trường hợp doanh nghiệp hoạt động liên tục)

1. Nguyên tắc chuyển đổi Báo cáo tài chính lập bằng ngoại tệ sang Đồng Việt Nam (Trường hợp đồng tiền ghi sổ kế toán khác với Đồng Việt Nam); Ảnh hưởng (nếu có) do việc chuyển đổi Báo cáo tài chính từ đồng ngoại tệ sang Đồng Việt Nam.
2. Các loại tỷ giá hối đoái áp dụng trong kế toán.
3. Nguyên tắc xác định lãi suất thực tế (lãi suất hiệu lực) dùng để chiết khấu dòng tiền.
4. Nguyên tắc ghi nhận các khoản tiền và các khoản tương đương tiền.
5. Nguyên tắc kế toán các khoản đầu tư tài chính
 - a) Chứng khoán kinh doanh;
 - b) Các khoản đầu tư nắm giữ đến ngày đáo hạn;
 - c) Các khoản cho vay;
 - d) Đầu tư vào công ty con; công ty liên doanh, liên kết;
 - đ) Đầu tư vào công cụ vốn của đơn vị khác;
 - e) Các phương pháp kế toán đối với các giao dịch khác liên quan đến đầu tư tài chính.
6. Nguyên tắc kế toán nợ phải thu
7. Nguyên tắc ghi nhận hàng tồn kho:
 - Nguyên tắc ghi nhận hàng tồn kho;
 - Phương pháp tính giá trị hàng tồn kho;
 - Phương pháp hạch toán hàng tồn kho;
 - Phương pháp lập dự phòng giảm giá hàng tồn kho.
8. Nguyên tắc ghi nhận và các khấu hao TSCĐ, TSCĐ thuê tài chính, bất động sản đầu tư:
9. Nguyên tắc kế toán các hợp đồng hợp tác kinh doanh.
10. Nguyên tắc kế toán thuế TNDN hoãn lại.
11. Nguyên tắc kế toán chi phí trả trước.
12. Nguyên tắc kế toán nợ phải trả.
13. Nguyên tắc ghi nhận vay và nợ phải trả thuê tài chính.

14. Nguyên tắc ghi nhận và vốn hóa các khoản chi phí đi vay.
15. Nguyên tắc ghi nhận chi phí phải trả.
16. Nguyên tắc và phương pháp ghi nhận các khoản dự phòng phải trả.
17. Nguyên tắc ghi nhận doanh thu chưa thực hiện.
18. Nguyên tắc ghi nhận trái phiếu chuyển đổi.
19. Nguyên tắc ghi nhận vốn chủ sở hữu:
 - Nguyên tắc ghi nhận vốn góp của chủ sở hữu, thặng dư vốn cổ phần, quyền chọn trái phiếu chuyển đổi, vốn khác của chủ sở hữu.
 - Nguyên tắc ghi nhận chênh lệch đánh giá lại tài sản.
 - Nguyên tắc ghi nhận chênh lệch tỷ giá.
 - Nguyên tắc ghi nhận lợi nhuận chưa phân phối.
20. Nguyên tắc và phương pháp ghi nhận doanh thu:
 - Doanh thu bán hàng;
 - Doanh thu cung cấp dịch vụ;
 - Doanh thu hoạt động tài chính;
 - Doanh thu hợp đồng xây dựng.
 - Thu nhập khác
21. Nguyên tắc kế toán các khoản giảm trừ doanh thu
22. Nguyên tắc kế toán giá vốn hàng bán.
23. Nguyên tắc kế toán chi phí tài chính.
24. Nguyên tắc kế toán chi phí bán hàng, chi phí quản lý doanh nghiệp.
25. Nguyên tắc và phương pháp ghi nhận chi phí thuế thu nhập doanh nghiệp hiện hành, chi phí thuế thu nhập doanh nghiệp hoãn lại.
26. Các nguyên tắc và phương pháp kế toán khác.

V. Các chính sách kế toán áp dụng (trong trường hợp doanh nghiệp không đáp ứng giả định hoạt động liên tục):

1. Có tái phân loại tài sản dài hạn và nợ phải trả dài hạn thành ngắn hạn không?
2. Nguyên tắc xác định giá trị từng loại tài sản và nợ phải trả (theo giá trị thuần có thể thực hiện được, giá trị có thể thu hồi, giá trị hợp lý, giá trị hiện tại, giá hiện hành...)
3. Nguyên tắc xử lý tài chính đối với:
 - Các khoản dự phòng;
 - Chênh lệch đánh giá lại tài sản và chênh lệch tỷ giá (còn đang phản ánh trên Bảng cân đối kế toán – nếu có).

VI. Thông tin bổ sung cho các khoản mục trình bày trong Bảng cân đối kế toán

Đơn vị tính: đồng.

1. Tiền:

Chỉ tiêu	Cuối kỳ	Đầu kỳ
- Tiền mặt	3.573.962.652	2.495.571.949
- Tiền gửi ngân hàng	22.230.108.075	25.344.550.035
- Tiền đang chuyển		
Tổng cộng	25.804.070.727	27.840.121.984

2. Các khoản đầu tư tài chính:

a) Chứng khoán kinh doanh:

Không có.

b) Đầu tư nắm giữ đến ngày đáo hạn.

Chỉ tiêu	Cuối kỳ		Đầu kỳ	
	Giá gốc	Giá trị ghi sổ	Giá gốc	Giá trị ghi sổ
b1) Ngắn hạn				
- Tiền gửi có kỳ hạn (2b1)	10.987.350.000	10.987.350.000	10.537.350.000	10.537.350.000
- Các khoản đầu tư khác				
b2) Dài hạn				
- Tiền gửi có kỳ hạn				
- Các khoản đầu tư khác				

(2b1) Chi tiết tiền gửi có kỳ hạn ngắn hạn:

NH Tiên Phong CN Hoàn Kiếm Hà Nội (kỳ hạn 12 tháng)	8.787.350.000
NH Tiên Phong CN Hoàn Kiếm Hà Nội (kỳ hạn 12 tháng)	1.200.000.000
TỔNG CỘNG	10.987.350.000

c) Đầu tư góp vốn vào đơn vị khác (chi tiết từng khoản đầu tư theo tỷ lệ vốn nắm giữ và tỷ lệ quyền biểu quyết).

Chỉ tiêu	Cuối kỳ			Đầu kỳ		
	Giá gốc	Giá trị hợp lý	Dự phòng	Giá gốc	Giá trị hợp lý	Dự phòng
- Đầu tư vào công ty con						
- Đầu tư vào công ty liên doanh, liên kết;	4.497.251.573	4.497.251.573		4.497.251.573	4.497.251.573	
- Đầu tư vào đơn vị khác;						

+ Góp vốn vào Cty TNHH 2 TV Cảng Cần Thơ- Thanh Tuấn: 4.497.251.573 đồng.

- Tóm tắt tình hình hoạt động của các công ty con, công ty liên doanh, liên kết trong kỳ;
- Các giao dịch trọng yếu giữa doanh nghiệp và công ty con, liên doanh, liên kết trong kỳ.
- Trường hợp không xác định được giá trị hợp lý thì giải trình lý do.

3. Phải thu của khách hàng:

Chỉ tiêu	Cuối kỳ	Đầu kỳ
a) Phải thu của khách hàng ngắn hạn (3a)	27.243.468.248	28.813.436.278
- Các khoản phải thu khách hàng khác		
b) Phải thu của khách hàng dài hạn (trung tự ngắn hạn)		

(3a) Chi tiết phải thu khách hàng ngắn hạn:

NGUYỄN THỊ LAN	459.250.377
CTY CP XNK & ĐẦU TƯ TRƯỜNG SƠN	1.511.551.525
TCTY PHÂN BÓN VÀ HÓA CHẤT DẦU KHÍ - CTCP	838.846.800
CTY CP ĐT PHÁT TRIỂN NHÀ PHÚC CƯỜNG	645.000.000
CTY CP TAGI LOGISTICS	1.468.596.800
CTY TNHH KT MÔI TRƯỜNG BẮC NAM	789.057.590
CTY TNHH MTV VẬN TẢI ĐA PHƯƠNG THỨC NGÔ ĐAM	919.902.911
CTY TNHH THÉP TÂY ĐÔ	469.076.022
DNTN TM PHAN THÔNG	419.383.580
CTY TNHH KHÁNH CƯỜNG	563.139.813
CTY TNHH MTV Q & D	631.331.990
CTY CP PHÂN BÓN & HOÁ CHẤT DẦU KHÍ TÂY NAM BỘ	772.910.419
CTY CPTM HH ĐỊNH AN	558.494.332
CTY CP PHÂN BÓN DẦU KHÍ CÀ MAU	1.300.588.817

CÔNG TY TNHH DUYÊN HẢI STAR	1.035.675.914
CTY CP THÉP HÒA PHÁT DUNG QUÁT	381.922.095
CTY CP ĐẦU TƯ THÚY SƠN - HG	665.149.053
CTY NHIỆT ĐIỆN DUYÊN HẢI – CN TCTY PHÁT ĐIỆN 1	2.622.984.073
KHÁCH HÀNG LẺ	11.190.606.137
TỔNG CỘNG	27.243.468.248

4. Phải thu khác:

Chỉ tiêu	Cuối kỳ		Đầu kỳ	
	Giá trị	Dự phòng	Giá trị	Dự phòng
a) Ngắn hạn (4a)	13.696.493.977		12.205.530.383	
- Phải thu về cổ phần hoá;				
- Phải thu về lợi nhuận được chia;	4.332.185.443		4.332.185.443	
- Phải thu tạm ứng;	5.162.517.957		5.090.710.475	
- Phải thu phần lỗ trước khi CP hóa				
- Phải thu khác.	4.201.790.577		2.782.634.465	
b) Dài hạn	75.000.000		75.000.000	
- Phải thu về cổ phần hoá;				
- Phải thu người lao động;	57.000.000		57.000.000	
- Ký cược, ký quỹ	18.000.000		18.000.000	
- Các khoản chi hộ;				
- Phải thu khác.	0		0	
Tổng cộng	13.771.493.977		12.280.530.383	

4a) Chi tiết các khoản phải thu khác:

Phải thu Cty TNHH cảng Cần Thơ- Thanh Tuấn (lợi nhuận được chia năm 2016+2017+2018+2019+2020+2021)	4.332.185.443
Tạm ứng công tác CBCNV	5.162.517.957
Phải thu khoản tạm ứng CNCNV nghỉ việc (Quân – Lạc – Khánh)	38.602.380
Phải thu tạm ứng SC ông Đặng Trường Sơn (nghỉ việc)	86.668.825
Chi phí tạm ứng gom vét than tại NMND Duyên Hải –Trà Vinh	992.484.223
Dự thu công trình gom vét than Trà Vinh	770.484.146
Phải thu tiền bảo đảm dự thầu Cty Thạnh Phương	300.000.000
Chi phí đặt cọc các HĐg vận chuyển Cont	608.600.000
Phải thu CBCNV tiền ứng lương tết năm 2021	980.421.949
Các khoản thu khác	424.529.054
Tổng cộng	13.696.493.977

5. Tài sản thiếu chờ xử lý (Chi tiết từng loại tài sản thiếu):
Không có.

6. Nợ xấu:
Thuyết minh theo phụ lục số 5.

7. Hàng tồn kho:

Chỉ tiêu	Cuối kỳ		Đầu kỳ	
	Giá gốc	Dự phòng	Giá gốc	Dự phòng
- Hàng mua đang đi đường				
- Nguyên liệu, vật liệu, nhiên liệu	138.702.536		108.771.600	
- Công cụ, dụng cụ	285.490.162		285.490.162	
- Chi phí SX, KD dở dang				
- Thành phẩm				
- Hàng hóa	1.171.270.880		595.784.531	
Tổng cộng	1.595.463.578		990.046.293	

8. Tài sản dở dang dài hạn:

a) Chi phí sản xuất, kinh doanh dở dang dài hạn (Chi tiết cho từng loại, nêu lí do vì sao không hoàn thành trong một chu kỳ sản xuất, kinh doanh thông thường).

b) Xây dựng cơ bản dở dang (Chi tiết cho các công trình chiếm từ 10% trên tổng giá trị XDCB)

Chỉ tiêu	Cuối kỳ	Đầu kỳ
- Mua sắm;		
- XDCB (8b)	74.884.702.833	74.511.730.106
- Sửa chữa.		
Tổng cộng	74.884.702.833	74.511.730.106

(8b) Chi tiết số dư chi phí XDCBDD tại 31/03/2022 như sau:

- Tiền bù cát tạo mặt bằng bãi tạm chứa cont 26.500m2 cảng Cái Cui	42.464.291
- Chi phí san lấp bãi số 5A, 6, 10 GD II cảng Cái Cui	1.718.206.952
- Chi phí tư vấn giám sát bãi số 5A, 6, 10 GD II cảng Cái Cui	34.545.455
- Chi phí thẩm tra bản vẽ thiết kế thi công và dự toán XD công trình cảng Cái Cui bãi 5A, 6, 10	10.909.092
- Chi phí cải tạo, nâng cấp đường ngoài cảng và đường vào bãi số 10b cảng Cái Cui	826.969.091
- Tập hợp chi phí bổ sung của gói thầu số 5 thuộc dự án đầu tư xây dựng cảng Cái Cui giai đoạn 2 (phần giá trị không hình thành tài sản)	1.265.572.727
- Tập hợp chi phí bổ sung của gói thầu số 5 thuộc dự án đầu tư xây dựng cảng Cái Cui giai đoạn 2 (phần giá trị hình thành tài sản)	1.027.605.358
- Tập hợp chi phí giải phóng mặt bằng kho 7- cảng Hoàng Diệu	300.373.560
- Chi phí XDCBDD công trình Cảng Cái Cui – giai đoạn 1	59.433.908.642
- Chi phí XDCBDD công trình Cảng Cái Cui – giai đoạn 2	8.647.825.475
- Tập hợp chi phí cải tạo đường dây trung áp 03 pha, di dời trạm biến áp 22/0, 4KV- 400 KVA và nâng cấp lên 1000 KVA	783.094.921
- Tập hợp chi phí xây lắp hệ thống cấp điện cầu tàu số 1 & 2 Cảng Hoàng Diệu	132.583.636
- Tập hợp chi phí thi công tạm công trình làm đường 8A vận chuyển đến bãi gỗ lóng 10A - Bến Cảng Cái Cui	271.752.723
- Tập hợp chi phí thi công công trình nhà gỗ - Cảng Cái Cui	175.845.455
- Tập hợp chi phí sửa chữa(thay vòng bi mâm xoay) cần cầu KH180-3 Cái Cui	208.500.000
- Tập hợp chi phí đầu tư đường nội bộ 8B bến Cảng Cái Cui	4.545.455
Tổng cộng	74.884.702.833

9. Tăng, giảm tài sản cố định hữu hình:

Thuyết minh theo phụ lục số 1.

10. Tăng, giảm tài sản cố định vô hình:

Thuyết minh theo phụ lục số 2.

11. Tăng, giảm tài sản cố định thuê tài chính: không có.

12. Tăng, giảm bất động sản đầu tư: Không có.

13. Chi phí trả trước

Chỉ tiêu	Cuối kỳ	Đầu kỳ
a) Ngắn hạn (chi tiết theo từng khoản mục)	947.109.507	588.591.825
- Các khoản khác (nêu chi tiết nếu có giá trị lớn).	947.109.507	588.591.825
b) Dài hạn	3.608.770.750	3.555.367.418
- Các khoản khác (nêu chi tiết nếu có giá trị lớn).	3.608.770.750	3.555.367.418
Tổng cộng	4.555.880.257	4.143.959.243

(13a) Chi phí chờ phân bổ CCDC, chi phí SC ngắn hạn: 947.109.507 đ.

(13b) Chi phí chờ phân bổ CCDC, chi phí SC dài hạn: 3.608.770.750 đ.

14. Tài sản khác: Không có.

15. Vay và nợ thuê tài chính:

Chỉ tiêu	Cuối kỳ		Trong kỳ		Đầu kỳ	
	Giá trị	Số có khả năng trả nợ	Tăng	Giảm	Giá trị	Số có khả năng trả nợ
a) Vay ngắn hạn	7.050.000.000	7.050.000.000	-	2.350.000.000	9.400.000.000	9.400.000.000
b) Vay dài hạn	47.017.321.528	47.017.321.528	-	-	47.017.321.528	47.017.321.528
Tổng cộng	54.067.321.528	54.067.321.528	-	2.350.000.000	56.417.321.528	56.417.321.528

(15) Chi tiết các khoản vay ngắn hạn + dài hạn:

Khoản nợ gốc phải trả Tcty Hàng Hải VN (Tcty trả hộ CCT khoản vay NH Vietin bank)	7.050.000.000
Khoản vay của Tcty Hàng Hải VN (Tcty trả hộ CCT khoản vay NH Vietin bank)	47.017.321.528
Tổng cộng	54.067.321.528

16. Phải trả người bán:

Chỉ tiêu	Cuối kỳ	Đầu kỳ
a) Các khoản phải trả người bán ngắn hạn	3.167.245.648	3.798.414.550
Tổng cộng	3.167.245.648	3.798.414.550

(16a) Chi tiết phải trả người bán ngắn hạn:

TCTY HÀNG HẢI VN – CTCP	622.786.901
CÔNG TY TNHH TM HOÀNG NAM	515.080.000
ĐỖ PHÚC LINH (QUÁN ĂN LƯU ĐỘNG KHÁNH LINH)	435.303.000
KHÁCH HÀNG LẺ	1.594.075.747
TỔNG CỘNG	3.167.245.648

17. Thuế và các khoản phải nộp nhà nước:

a) Phải nộp (chi tiết theo từng loại thuế)

Thuyết minh theo phụ lục số 3.

b) Phải thu (chi tiết theo từng loại thuế)

Không có.

18. Chi phí phải trả:

Chỉ tiêu	Cuối kỳ	Đầu kỳ
a) Ngắn hạn	1.212.484.649	4.511.816.378
- Trích trước chi phí vận chuyển, bốc xếp		
- Trích trước chi phí thuê kho		
- Các khoản trích trước khác	1.212.484.649	4.511.816.378
b) Dài hạn		
- Lãi vay		
- Các khoản khác (chi tiết từng khoản)		
Tổng cộng		

18a) Chi phí phải trả ngắn hạn:

Sở Giao Thông Vận Tải Tỉnh Sóc Trăng (CP thuê đất cảng Sóc Trăng)	946.428.573
Các khoản trích trước khác	266.056.076
TỔNG CỘNG	1.212.484.649

19. Phải trả khác:

Chỉ tiêu	Cuối kỳ	Đầu kỳ
a) Ngắn hạn	6.627.123.961	6.445.645.548
- Tài sản thừa chờ giải quyết		
- Kinh phí công đoàn	64.214.714	12.009.758
- Bảo hiểm xã hội		
- Bảo hiểm y tế		
- Nhận ký quỹ, ký cược ngắn hạn	1.694.869.349	1.610.415.594
- Cổ tức, lợi nhuận phải trả		
- Các khoản phải trả, phải nộp khác (19a)	4.868.039.898	4.823.220.196
b) Dài hạn	28.707.663.272	27.231.527.102
- Nhận ký quỹ, ký cược dài hạn (đặt cọc thuê kho bãi)	2.055.778.200	1.199.558.200
- Các khoản phải trả, phải nộp khác trong đó:	26.651.885.072	26.031.968.902
+ Phải trả tiền lãi vay cho Tcty HHVN	6.628.366.970	6.008.450.800
+ Phải trả cho UBTP Cần Thơ-quyết toán DA đầu tư Cảng Cái Cui GD 1.	20.023.518.102	20.023.518.102
+ Các khoản phải trả khác		
Tổng cộng	35.334.787.233	33.677.172.650

(19a) Chi tiết các khoản phải trả, phải nộp khác ngắn hạn:

Tổng công ty Hàng hải Việt Nam	4.471.359.052
Tổng hợp chi phí giải phóng nhà kho cảng Hoàng Diệu	247.974.802
Phải trả khác	148.706.044
Tổng cộng	4.868.039.898

20. Doanh thu chưa thực hiện: Không có.

21. Trái phiếu phát hành

21.1. Trái phiếu thường (chi tiết theo từng loại)

Không có.

21.2. Trái phiếu chuyển đổi:

Không có.

22. Cổ phiếu ưu đãi phân loại là nợ phải trả:

- Mệnh giá;

- Đối tượng được phát hành (ban lãnh đạo, cán bộ, nhân viên, đối tượng khác);

- Điều khoản mua lại (Thời gian, giá mua lại, các điều khoản cơ bản khác trong hợp đồng phát hành);
- Giá trị đã mua lại trong kỳ;
- Các thuyết minh khác.

23. Dự phòng phải trả:

Không có.

24. Tài sản thuế thu nhập hoãn lại và thuế thu nhập hoãn lại phải trả:

a. Tài sản thuế thu nhập hoãn lại:

Không có.

b- Thuế thu nhập hoãn lại phải trả:

Không có.

25. Vốn chủ sở hữu:

a) Bảng đối chiếu biến động của vốn chủ sở hữu:

Thuyết minh theo phụ lục số 4.

b) Chi tiết vốn góp của chủ sở hữu:

	<u>Số cuối kỳ</u>	<u>Số đầu năm</u>
Tổng Công ty Hàng Hải Việt Nam	272.566.179.597	272.566.179.597
Các cổ đông khác	2.715.000.000	2.715.000.000
Cộng	<u>275.281.179.597</u>	<u>275.281.179.597</u>

c) Các giao dịch về vốn với các chủ sở hữu và phân phối cổ tức, chia lợi nhuận

Không có.

d) Cổ phiếu:

	<u>Số cuối kỳ</u>	<u>Số đầu năm</u>
Số lượng cổ phiếu đăng ký phát hành	27.528.118	27.528.118
Số lượng cổ phiếu đã phát hành		
- Cổ phiếu phổ thông	27.528.118	27.528.118
Số lượng cổ phiếu được mua lại		
- Cổ phiếu phổ thông	-	-
Số lượng cổ phiếu đang lưu hành		
- Cổ phiếu phổ thông	27.528.118	27.528.118
- Cổ phiếu ưu đãi	-	-

đ) Cổ tức:

Không có.

e) Các quỹ của doanh nghiệp:

Chỉ tiêu	Cuối kỳ	Đầu kỳ
- Quỹ đầu tư phát triển:	646.231.180	646.231.180
- Quỹ khen thưởng phúc lợi.	8.484.423	8.484.423
- Quỹ khác thuộc vốn chủ sở hữu:		

g) Thu nhập và chi phí, lãi hoặc lỗ được ghi nhận trực tiếp vào vốn chủ sở hữu theo qui định của các chuẩn mực kế toán cụ thể.

26. Chênh lệch đánh giá lại tài sản:

Không có.

27. Chênh lệch tỷ giá

Không có.

28. Nguồn kinh phí

Không có.

29. Các khoản mục ngoài Bảng Cân đối kế toán:

a) Tài sản thuê ngoài: Tổng số tiền thuê tối thiểu trong tương lai của hợp đồng thuê hoạt động tài sản không hủy ngang theo các thời hạn.

b) Tài sản nhận giữ hộ: (Không có).

c) Ngoại tệ các loại: Tại ngày kết thúc kỳ kế toán, tiền và các khoản tương đương tiền bao gồm 1,725.62 USD (Một ngàn bảy trăm hai mươi lăm đô & lẻ sáu mươi hai cent).

d) Kim khí quý, đá quý: Không có.

đ) Nợ khó đòi đã xử lý: Không có.

e) Các thông tin khác về các khoản mục ngoài Bảng cân đối kế toán

30. Các thông tin khác do doanh nghiệp tự thuyết minh, giải trình.

VII. Thông tin bổ sung cho các khoản mục trình bày trong Báo cáo kết quả hoạt động kinh doanh:

1. Tổng doanh thu bán hàng và cung cấp dịch vụ:

Đơn vị tính: VNĐ

Chỉ tiêu	Quý 1-2022	Lũy kế	
		Năm 2022	Năm 2021
a. Doanh thu			
- Doanh thu bán hàng	2.689.834.317	2.689.834.317	3.154.077.244
- Doanh thu cung cấp dịch vụ	21.077.064.289	21.077.064.289	24.702.568.194
Tổng cộng	23.766.898.606	23.766.898.606	27.856.645.438

2. Các khoản giảm trừ doanh thu:

Chỉ tiêu	Quý 1-2022	Lũy kế đến kỳ báo cáo	
		Năm 2022	Năm 2021
- Chiết khấu thương mại	0		
Tổng cộng	0		

3. Giá vốn hàng bán:

Chỉ tiêu	Quý 1-2022	Lũy kế đến kỳ báo cáo	
		Năm 2022	Năm 2021
- Giá vốn của dịch vụ đã cung cấp	15.693.752.214	15.693.752.214	18.184.360.287
- Giá vốn của hàng hóa đã bán	2.536.211.522	2.536.211.522	3.035.867.886
Tổng cộng	18.229.963.736	18.229.963.736	21.220.228.173

4. Doanh thu hoạt động tài chính:

Chỉ tiêu	Quý 1-2022	Lũy kế đến kỳ báo cáo	
		Năm 2022	Năm 2021
- Lãi tiền gửi, tiền cho vay	217.722.371	217.722.371	158.951.544
- Cổ tức, lợi nhuận được chia			
- Lãi chênh lệch tỷ giá			
- Doanh thu hoạt động tài chính khác			
Tổng cộng	217.722.371	217.722.371	158.951.544

5. Chi phí tài chính:

Chỉ tiêu	Quý 1-2022	Lũy kế đến kỳ báo cáo	
		Năm 2022	Năm 2021
- Lãi tiền vay	619.916.170	619.916.170	726.825.074
- Lỗ do chênh lệch tỷ giá			
- Các khoản ghi giảm chi phí lãi vay			
Tổng cộng	619.916.170	619.916.170	726.825.074

6. Thu nhập khác:

Chỉ tiêu	Quý 1-2022	Lũy kế đến kỳ báo cáo	
		Năm 2022	Năm 2021
- Thanh lý, nhượng bán TSCĐ;			
- Lãi do đánh giá lại tài sản;			
- Thuế được giảm;			
- Các khoản khác.	2.141	2.141	4.517
Tổng cộng	2.141	2.141	4.517

7. Chi phí khác:

Chỉ tiêu	Quý 1-2022	Lũy kế đến kỳ báo cáo	
		Năm 2022	Năm 2021
- Các khoản bị phạt;	12.006.300	12.006.300	
- Các khoản khác.	43.782	43.782	2.336
Tổng cộng	12.050.082	12.050.082	2.336

8. Chi phí bán hàng và chi phí quản lý doanh nghiệp:

Chỉ tiêu	Quý 1-2022	Lũy kế đến kỳ báo cáo	
		Năm 2022	Năm 2021
a) Các khoản chi phí quản lý doanh nghiệp phát sinh trong kỳ			
- Các khoản chi phí QLDN khác.	4.920.304.912	4.920.304.912	5.208.398.904
b) Các khoản chi phí bán hàng phát sinh trong kỳ			
- Các khoản chi phí bán hàng khác.	191.403.951	191.403.951	223.511.127

9. Chi phí sản xuất, kinh doanh theo yếu tố:

Chỉ tiêu	Quý 1-2022	Lũy kế đến kỳ báo cáo	
		Năm 2022	Năm 2021
- Chi phí nguyên liệu, vật liệu	998.303.142	998.303.142	766.954.978
- Chi phí nhân công	5.951.483.337	5.951.483.337	8.530.409.242
- Chi phí khấu hao tài sản cố định	3.691.358.141	3.691.358.141	3.934.311.256
- Chi phí dịch vụ mua ngoài	6.371.441.892	6.371.441.892	6.470.234.742
- Chi phí khác bằng tiền	3.792.874.565	3.792.874.565	3.914.360.100
Tổng cộng	20.805.461.077	20.805.461.077	23.616.270.318

Ghi chú: Chỉ tiêu "Chi phí sản xuất kinh doanh theo yếu tố" là các chi phí phát sinh trong kỳ được phản ánh trong Bảng Cân đối kế toán và Báo cáo kết quả kinh doanh, nó không bao gồm giá vốn.

10. Chi phí thuế thu nhập doanh nghiệp hiện hành. (Thuế suất 20%).

11. Chi phí thuế thu nhập doanh nghiệp hoãn lại.


VIII. Thông tin bổ sung cho các khoản mục trình bày trong Báo cáo lưu chuyển tiền tệ.

Người lập biểu
(Ký, họ tên)



THÁI THỊ MỸ LINH

Kế toán trưởng
(Ký, họ tên)



LÂM TRÚC SƠN

Lập ngày 31 tháng 03 năm 2022.

Tổng giám đốc

(Ký, họ tên, đóng dấu)



NGUYỄN VĂN PHƯƠNG

CÔNG TY CỔ PHẦN CẢNG CẦN THƠ

Địa chỉ: Số 02, khu vực Phú Thắng, phường Tân Phú, quận Cái Răng, TP.Cần Thơ

BÁO CÁO TÀI CHÍNH QUÝ I-2022

Năm tài chính kết thúc ngày 31 tháng 12 năm 2022

9. PHỤ LỤC SỐ 1: BẢNG TĂNG GIẢM TSCĐ HỮU HÌNH

Đơn vị tính: VND


	Nhà cửa, vật kiến trúc	Máy móc và thiết bị	Phương tiện vận tải, truyền dẫn	Thiết bị, dụng cụ quản lý	Tài sản cố định khác	Cộng
Nguyên giá						
Số đầu năm	368.525.468.666	15.812.143.246	70.833.985.214	1.554.886.000	820.188.900	457.546.672.026
Điều chỉnh lại theo phân loại tài sản						-
Mua trong kỳ						-
Điều chuyển nội bộ						-
Điều chỉnh lại theo phân loại tài sản						-
Thanh lý, nhượng bán						-
Giảm khác (chuyển nội bộ)						-
Số cuối kỳ	368.525.468.666	15.812.143.246	70.833.985.214	1.554.886.000	820.188.900	457.546.672.026
Giá trị hao mòn						
Số đầu năm	190.173.421.035	8.546.440.745	57.903.654.179	591.730.641	510.755.948	257.726.002.548
Khấu hao trong kỳ	2.671.098.946	213.980.139	700.235.715	45.012.663	20.093.310	3.650.420.773
Trình bày lại theo danh sách thực tế						-
Tăng khác (điều chuyển nội bộ)						-
Chuyển sang bất động sản đầu tư						-
Thanh lý, nhượng bán						-
Giảm khác (điều chuyển nội bộ)						-
Số cuối kỳ	192.844.519.981	8.760.420.884	58.603.889.894	636.743.304	530.849.258	261.376.423.321
Giá trị còn lại						
Số đầu năm	192.844.519.981	8.760.420.884	58.603.889.894	636.743.304	530.849.258	199.820.669.478
Số cuối kỳ	178.352.047.631	7.265.702.501	12.930.331.035	963.155.359	309.432.952	199.820.669.478
Số cuối kỳ	175.680.948.685	7.051.722.362	12.230.095.320	918.142.696	289.339.642	196.170.248.705


Trong đó:

Tạm thời chưa sử dụng

Đang chờ thanh lý


 Thái Thị Mỹ Linh
 Người lập biểu


 Lâm Trúc Sơn
 Kế toán trưởng


 Nguyễn Văn Phương
 Quyền Tổng Giám đốc

CÔNG TY CỔ PHẦN CẢNG CẦN THƠ


Địa chỉ: Số 02, khu vực Phú Thắng, phường Tân Phú, quận Cái Răng, TP.Cần Thơ


BÁO CÁO TÀI CHÍNH TỔNG HỢP QUÝ 1 NĂM 2022

Năm tài chính kết thúc ngày 31 tháng 12 năm 2022

10. phụ lục số 2- TĂNG GIẢM TSCĐ VÔ HÌNH:

Khoản mục	Quyền sử dụng đất	Quyền phát	Bản quyền, bằng sáng chế	Nhãn hiệu, tên thương mại	TSCĐ vô hình	Tổng cộng
Nguyên giá TSCĐ vô hình						
Số dư đầu năm	7.803.335.602			252.000.000		8.055.335.602
- Giảm khác						-
Số dư cuối năm	7.803.335.602			252.000.000		8.055.335.602
Giá trị hao mòn lũy kế						-
Số dư đầu năm	3.125.581.281			252.000.000		3.377.581.281
- Khấu hao trong năm	37.721.952	-				37.721.952
- Tăng khác						-
- Thanh lý nhượng bán						-
- Giảm khác						-
Số dư cuối năm	3.163.303.233			252.000.000		3.415.303.233
Giá trị còn lại của TSCĐ vô hình						-
- Tại ngày đầu năm	4.677.754.321					4.677.754.321
- Tại ngày cuối năm	4.640.032.369			-		4.640.032.369


Thái Thị Mỹ Linh
Người lập biểu


Lâm Trúc Sơn
Kế toán trưởng


Nguyễn Văn Phương
Quyền Tổng Giám đốc



TP. Cần Thơ, ngày 31 tháng 03 năm 2022

CÔNG TY CỔ PHẦN CẢNG CẦN THƠ

Địa chỉ: Số 02, khu vực Phú Thắng, phường Tân Phú, quận Cái Răng, TP.Cần Thơ

BÁO CÁO TÀI CHÍNH TỔNG HỢP QUÝ 1 NĂM 2022

Năm tài chính kết thúc ngày 31 tháng 12 năm 2022


17. PHỤ LỤC SỐ 3**TÌNH HÌNH THỰC HIỆN NGHĨA VỤ VỚI NHÀ NƯỚC**

31 tháng 03 năm 2022


Đơn vị tính: VND

CHỈ TIÊU	Mã số	Số còn phải nộp	Số phát sinh trong quý 1		Lũy kế từ đầu năm		Số còn phải nộp
		Đầu năm	Số phải nộp	Số đã nộp	Số phải nộp	Số đã nộp	cuối quý
I. Thuế	10	740.169.951	2.699.997.405	1.241.389.903	2.699.997.405	1.241.389.903	2.198.777.453
1. Thuế GTGT hàng bán nội địa	11	592.761.511	793.892.156	1.128.413.125	793.892.156	1.128.413.125	258.240.542
1. Thuế GTGT hàng nhập khẩu	12	-	-	-	-	-	-
3. Thuế tiêu thu đặc biệt	13	-	-	-	-	-	-
4. Thuế xuất, nhập khẩu	14	-	-	-	-	-	-
5. Thuế thu nhập doanh nghiệp	15	-	4.598.113	-	4.598.113	-	4.598.113
6. Thuế trên vốn	16	-	-	-	-	-	-
7. Thuế tài nguyên	17	-	-	-	-	-	-
8. Thuế nhà đất, tiền thuê đất	18	147.408.440	1.788.530.358	-	1.788.530.358	-	1.935.938.798
9. Thuế TNCN+khác	20	-	112.976.778	112.976.778	112.976.778	112.976.778	-
- Thuế thu nhập cá nhân	21	-	3.193.427	3.193.427	3.193.427	3.193.427	-
- Thuế môn bài	22	-	6.000.000	6.000.000	6.000.000	6.000.000	-
- Thuế khác	23	-	-	-	-	-	-
- Thuế phi nông nghiệp	24	-	91.288.943	91.288.943	91.288.943	91.288.943	-
- Phạt chậm nộp thuế	25	-	12.494.408	12.494.408	12.494.408	12.494.408	-
II. Các khoản phải nộp khác	30	-	-	-	-	-	-
1. Các khoản phải thu	31	-	-	-	-	-	-
2. Các khoản phí, lệ phí	32	-	-	-	-	-	-
3. Các khoản khác	33	-	-	-	-	-	-
Tổng cộng	40	740.169.951	2.699.997.405	1.241.389.903	2.699.997.405	1.241.389.903	2.198.777.453


Thái Thị Mỹ Linh
 Người lập biểu


Lâm Trúc Sơn
 Kế toán trưởng


Nguyễn Văn Phương
 Quyền Tổng Giám đốc



TP. Cần Thơ, ngày 31 tháng 03 năm 2022

CÔNG TY CỔ PHẦN CẢNG CẦN THƠ

Địa chỉ: Số 02, khu vực Phú Thắng, phường Tân Phú, quận Cái Răng, TP.Cần Thơ


BÁO CÁO TÀI CHÍNH TỔNG HỢP QUÝ 1 NĂM 2022

Năm tài chính kết thúc ngày 31 tháng 12 năm 2022

25A. PHỤ LỤC 04- BẢNG ĐỐI CHIẾU BIẾN ĐỘNG CỦA VỐN CHỦ SỞ HỮU:

Đơn vị tính: VND

	<u>Vốn góp của chủ sở hữu</u>	<u>Quỹ đầu tư phát triển</u>	<u>Lợi nhuận sau thuế chưa phân phối</u>	<u>Cộng</u>	
Số đầu năm trước	275.281.179.597	646.231.180	(13.934.657.835)	261.992.752.942	01/01/2021
Lợi nhuận trong năm trước				-	
Giảm do quyết toán giai đoạn nhà nước	-	-	2.641.028.510	2.641.028.510	
Trích lập các quỹ	-	-		-	
Số dư cuối kỳ trước	275.281.179.597	646.231.180	(11.293.629.325)	264.633.781.452	
Số dư đầu năm nay	275.281.179.597	646.231.180	(11.293.629.325)	264.633.781.452	
Điều chỉnh lợi nhuận năm trước				-	
Lợi nhuận trong kỳ này	-	-	6.386.154	6.386.154	
Số dư cuối kỳ này	275.281.179.597	646.231.180	(11.287.243.171)	264.640.167.606	



Thái Thị Mỹ Linh
Người lập



Lâm Trúc Sơn
Kế toán trưởng



TP. Cần Thơ, ngày 31 tháng 03 năm 2022



Nguyễn Văn Phương
Quyền Tổng Giám đốc

CÔNG TY CỔ PHẦN CẢNG CẦN THƠ

Địa chỉ: Số 02, khu vực Phú Thắng, phường Tân Phú, quận Cái Răng, TP.Cần Thơ

BÁO CÁO TÀI CHÍNH TỔNG HỢP QUÝ 1 NĂM 2022


Năm tài chính kết thúc ngày 31 tháng 12 năm 2022

VI.6. PHỤ LỤC SỐ 5**BẢNG TRÍCH LẬP DỰ PHÒNG KHÁCH HÀNG CÓ NỢ KHÓ ĐÒI ĐẾN NGÀY 31 THÁNG 03 NĂM 2022**

Đối tượng	Tên đối tượng	Tổng nợ	Nợ quá hạn từ trên 6 tháng đến dưới 1 năm	Nợ quá hạn từ 1 năm đến dưới 2 năm	Nợ quá hạn từ 2 năm đến dưới 3 năm	Nợ quá hạn từ 3 năm trở lên	Trích dự phòng
1311	CÔNG TY TNHH THƯƠNG MẠI VÀ TIẾP VẬN MINH PHÚC	99.558.490				99.558.490	99.558.490
1311	CÔNG TY TNHH THƯƠNG MẠI DỊCH VỤ THIÊN NHIÊN	100.000.000				100.000.000	100.000.000
1311	CÔNG TY TRÁCH NHIỆM HỮU HẠN MỘT THÀNH VIÊN NGUYỄN MINH SANG	118.000.000				118.000.000	118.000.000
1311	CÔNG TY TNHH TM DV HH MINH THÀNH	138.405.350				138.405.350	138.405.350
1311	CÔNG TY TNHH XUÂN VY CƯỜNG	131.410.941				131.410.941	131.410.941
1311	CÔNG TY TNHH XD THƯƠNG MẠI THANH PHONG	163.391.000				163.391.000	163.391.000
1311	CÔNG TY TNHH MTV HIỆP VINH	171.192.388				171.192.388	171.192.388
1311	CÔNG TY TNHH NGUYÊN LIỆU GIẤY CẦN THƠ	195.962.732				195.962.732	195.962.732
1311	CÔNG TY TNHH DV TM TỔNG HỢP NHẬT QUANG	230.162.062				230.162.062	230.162.062
1311	CÔNG TY CP CB LÂM SẢN XUẤT KHẨU HÙNG PHÚ	255.071.282				255.071.282	255.071.282
1311	CÔNG TY TNHH VẬN TẢI & TIẾP VẬN HÙNG PHÚ THỊNH	263.157.080				263.157.080	263.157.080
1311	DNTN TM VÀ DV HOÀNG VIỆT	371.917.505				371.917.505	371.917.505
1311	CÔNG TY TNHH MỘT THÀNH VIÊN Q & D	631.331.990				631.331.990	631.331.990
1311	CÔNG TY CP ĐT PHÁT TRIỂN NHÀ PHÚC CƯỜNG	645.000.000				645.000.000	645.000.000
1311	CÔNG TY CP ĐẦU TƯ THỦY SƠN-HG	695.149.053			695.149.053		486.604.337
1311	CÔNG TY TNHH KỸ THUẬT MÔI TRƯỜNG BẮC NAM	852.057.590	852.057.590				281.570.933
1311	CÔNG TY CỔ PHẦN XUẤT NHẬP KHẨU VÀ ĐẦU TƯ TRƯỜNG SƠN	1.511.551.525		1.511.551.525			626.000.000
1311	PHONG HÀ LOGISTICS.CO.LTD	9.000.000				9.000.000	9.000.000
1311	CÔNG TY VẬN TẢI BIÊN AN GIANG	9.980.940				9.980.940	9.980.940
1311	DNTN THUẬN THÀNH	10.000.000				10.000.000	10.000.000
1311	DNTN MINH PHÁT	10.000.005				10.000.005	10.000.005
1311	CÔNG TY TNHH TM DV SÔNG HẬU	12.947.294				12.947.294	12.947.294
1311	CÔNG TY THI CÔNG CƠ GIỚI 6	15.000.000				15.000.000	15.000.000
1311	BÁN LẺ XĂNG DẦU	15.000.190				15.000.190	15.000.190
1311	CÔNG TY CP XD TM ĐẠT NHƯ'	17.577.992				17.577.992	17.577.992
1311	CÔNG TY TNHH TÂN KIM PHÚ	18.000.000				18.000.000	18.000.000
1311	NEAK DÝ LEN	18.456.568				18.456.568	18.456.568
1311	CÔNG TY TNHH TM NGỌC THIÊN	21.453.000				21.453.000	21.453.000
1311	CÔNG TY CP CÔNG NGHIỆP QUỐC TẾ AN ĐỒ	22.147.441				22.147.441	22.147.441
1311	CÔNG TY TNHH MTV CƠ KHÍ VÀ XÂY DỰNG THIÊN AN	23.000.000				23.000.000	23.000.000

Đối tượng	Tên đối tượng	Tổng nợ	Nợ quá hạn từ trên 6 tháng đến dưới 1 năm	Nợ quá hạn từ 1 năm đến dưới 2 năm	Nợ quá hạn từ 2 năm đến dưới 3 năm	Nợ quá hạn từ 3 năm trở lên	Trích dự phòng
1311	CÔNG TY TNHH VT VÀ DV HÀNG HẢI VIỆT MỸ	24.640.000				24.640.000	24.640.000
1311	S.F CONSTRUCTION IMPORT - EXPORT CO.LTD	28.409.882				28.409.882	28.409.882
1311	CÔNG TY VIỆT ANH	29.000.000				29.000.000	29.000.000
1311	CÔNG TY TNHH VẬN TẢI Á MỸ	29.999.999				29.999.999	29.999.999
1311	CÔNG TY CP NUÔI TRỒNG CHẾ BIẾN THỦY HẢI SẢN XNK VÀ XD THÁI DUYÊN 2	35.000.000				35.000.000	35.000.000
1311	CÔNG TY TNHH DV VẬN TẢI GIAO NHẬN PHƯƠNG MAI	46.246.523				46.246.523	46.246.523
1311	CÔNG TY CP XÂY DỰNG TM CHÂU THỎ MÊ KÔNG	49.500.000				49.500.000	49.500.000
1311	CÔNG TY TNHH TM DV HÀNG HẢI SONG CẦU	65.025.091				65.025.091	65.025.091
1311	CÔNG TY CP THIÊN QUÝ	84.776.001				84.776.001	84.776.001
1388	PHẢI THU BHTN(CNV)	219.063		-	-	219.063	219.063
1388	PHẢI THU BHXH CNV KHOẢN LƯƠNG TRẢ VINH	644.490		-	-	644.490	644.490
1388	KY QUY LAP DAT INTERNET	1.000.000		-	-	1.000.000	1.000.000
1388	PHẢI THU LƯƠNG ĐỢT 1 CB - CNV	2.000.000		-	-	2.000.000	2.000.000
1388	TẠM GÁT TIỀN BHXH PHẢI THU (PHAN NGUYỄN NHÃ TRÚC)	1.410.500		-	-	1.410.500	1.410.500
1388	CÔNG TY CP THƯƠNG MẠI CUNG ỨNG NHÂN LỰC VIETGROUP	3.000.000				3.000.000	3.000.000
1388	NGÔ THỊ KIM PHI	4.166.400			-	4.166.400	4.166.400
1388	NGUYỄN VĂN DỤC	2.980.424			-	2.980.424	2.980.424
1388	TẠM GÁT TIỀN BHXH DO THAY ĐỔI MỨC LƯƠNG TỪ THÁNG 1 ĐẾN 4	3.927.061		-	-	3.927.061	3.927.061
1388	PHẢI THU BHYT (CNV)	3.415.207		-	-	3.415.207	3.415.207
1388	VÕ QUANG VINH	6.000.000		-	-	6.000.000	6.000.000
1388	TẠM GỬI CHI PHÍ 7 LD NGHỈ VIỆC	7.680.560		-	-	7.680.560	7.680.560
1388	PHẢI THU BHXH (CNV)	24.046.925		-	-	24.046.925	24.046.925
1388	PHAN NGUYỄN NHÃ TRÚC	42.485.000		-	-	42.485.000	42.485.000
1388	NGUYỄN ANH TUẤN	57.000.000		-	-	57.000.000	57.000.000
1388	PHẢI THU KHOẢN TẠM ỨNG CNCNV NGHỈ VIỆC (QUÂN - LẠC - KHÁNH)	38.602.380		-	-	38.602.380	38.602.380
1388	ĐẶNG TRƯỜNG SƠN(TẠM ỨNG SỬA CHỮA)	86.668.825		-	-	86.668.825	86.668.825
3312	CÔNG TY TNHH MTV TƯ VẤN XÂY DỰNG MIỀN NAM	278.000.000				278.000.000	278.000.000
3312	CTY TNHH XÂY DỰNG QUÂN ĐỘI	625.500.000				625.500.000	625.500.000
	TỔNG CỘNG	8.357.226.749	852.057.590	1.511.551.525	695.149.053	5.298.468.581	6.692.643.851


Thái Thị Mỹ Linh
Người lập biểu


Lâm Trúc Sơn
Kế toán trưởng


TP. Cần Thơ, ngày 31 tháng 03 năm 2022
Nguyễn Văn Phương
Quyền Tổng Giám đốc