

Số: 560/2022/SZE-TCKT
V/v Báo cáo tài chính quý 3 năm 2022

Đồng Nai, ngày 19 tháng 10 năm 2022

**CÔNG BỐ THÔNG TIN TRÊN CÔNG THÔNG TIN ĐIỆN TỬ CỦA ỦY BAN
CHỨNG KHOÁN NHÀ NƯỚC VÀ SỞ GIAO DỊCH CHỨNG KHOÁN HÀ NỘI**

Kính gửi: - Ủy Ban Chứng khoán Nhà Nước
- Sở Giao dịch Chứng khoán Hà Nội

- Tên tổ chức: Công ty cổ phần Môi trường Sonadezi
 - Mã chứng khoán: SZE
 - Địa chỉ: số 12, đường Huỳnh Văn Nghệ, P.Bửu Long, TP.Biên Hòa, tỉnh Đồng Nai.
 - Điện thoại liên hệ: 02513.951771 - 02513.952257 Fax: 02513.952505
- Người thực hiện công bố thông tin: Bà Quách Ngọc Bửu – Tổng giám đốc
- Loại thông tin công bố: 24h 72h Yêu cầu Bất thường Định kỳ
- Nội dung thông tin công bố:
 - Báo cáo tài chính quý 3 năm 2022.
- Thông tin này đã được công bố trên trang thông tin điện tử của công ty vào ngày 19/10/2022 tại đường dẫn: <http://www.sonaenco.com.vn/>

Tài liệu đính kèm: Báo cáo tài chính quý 3 năm 2022.

Chúng tôi xin cam kết các thông tin công bố trên đây là đúng sự thật và hoàn toàn chịu trách nhiệm trước pháp luật về nội dung các thông tin đã công bố.

Trân trọng!

Nơi nhận: *hl*

- Như trên;
- Lưu: VT, TC-KT

**TỔNG GIÁM ĐỐC**
hl
Quách Ngọc Bửu

BẢNG CÂN ĐỐI KẾ TOÁN
QUÝ III NĂM 2022


Đơn vị tính: đồng

Tài sản	Mã số	Thuyết minh	Số cuối kỳ (30/9/2022)	Số đầu kỳ (01/01/2022)
A. Tài sản ngắn hạn	100		258.033.679.063	249.285.912.464
<i>I. Tiền và các khoản tương đương tiền</i>	<i>110</i>	V.1	<i>37.771.919.203</i>	<i>38.491.661.638</i>
1. Tiền	111		22.771.919.203	14.491.661.638
2. Các khoản tương đương tiền	112		15.000.000.000	24.000.000.000
<i>II. Đầu tư tài chính ngắn hạn</i>	<i>120</i>	V.2	<i>55.370.000.000</i>	<i>76.213.876.167</i>
3. Đầu tư nắm giữ đến ngày đáo hạn	123		55.370.000.000	76.213.876.167
<i>III. Các khoản phải thu ngắn hạn</i>	<i>130</i>	V.3	<i>123.215.603.528</i>	<i>107.780.309.435</i>
1. Phải thu ngắn hạn của khách hàng	131		120.641.753.188	106.242.407.522
2. Trả trước cho người bán ngắn hạn	132		1.457.957.352	1.139.334.565
3. Phải thu ngắn hạn khác	136		4.333.422.293	3.183.952.439
4. Dự phòng phải thu ngắn hạn khó đòi (*)	137		(3.217.529.305)	(2.785.385.091)
<i>IV. Hàng tồn kho</i>	<i>140</i>	V.4	<i>41.044.949.872</i>	<i>26.214.594.846</i>
1. Hàng tồn kho	141		41.044.949.872	26.214.594.846
2. Dự phòng giảm giá hàng tồn kho (*)	149		-	-
<i>V. Tài sản ngắn hạn khác</i>	<i>150</i>		<i>631.206.460</i>	<i>585.470.378</i>
1. Chi phí trả trước ngắn hạn	151	V.7	187.039.484	585.470.378
2. Thuế GTGT được khấu trừ	152			-
3. Thuế và các khoản khác phải thu Nhà nước	153		444.166.976	
B. Tài sản dài hạn	200		411.235.453.814	432.902.647.260
<i>I. Các khoản phải thu dài hạn</i>	<i>210</i>		<i>-</i>	<i>-</i>
1. Phải thu dài hạn khác	216			-
7. Dự phòng phải thu dài hạn khó đòi (*)	219		-	-
<i>II. Tài sản cố định</i>	<i>220</i>	V.8	<i>290.761.618.962</i>	<i>308.760.228.091</i>
1. Tài sản cố định hữu hình	221	V.8.1	290.568.993.283	308.544.446.159
- Nguyên giá	222		580.205.006.726	567.582.976.344
- Giá trị hao mòn lũy kế (*)	223		(289.636.013.443)	(259.038.530.185)
3. Tài sản cố định vô hình	227	V.8.2	192.625.679	215.781.932
- Nguyên giá	228		308.750.000	308.750.000
- Giá trị hao mòn lũy kế (*)	229		(116.124.321)	(92.968.068)
<i>III. Bất động sản đầu tư</i>	<i>230</i>		<i>-</i>	<i>-</i>
<i>IV. Tài sản dở dang dài hạn</i>	<i>240</i>	V.5	<i>57.509.593.582</i>	<i>57.318.572.135</i>
1. Chi phí sản xuất kinh doanh dở dang dài hạn	241		-	-
2. Chi phí xây dựng cơ bản dở dang	242		57.509.593.582	57.318.572.135
<i>V. Đầu tư tài chính dài hạn</i>	<i>250</i>	V.6	<i>7.500.000.000</i>	<i>7.500.000.000</i>
1. Đầu tư vào công ty con	251		-	-
2. Đầu tư vào công ty liên doanh, liên kết	252		-	-
3. Đầu tư góp vốn vào đơn vị khác	253		7.500.000.000	7.500.000.000
<i>VI. Tài sản dài hạn khác</i>	<i>260</i>	V.7	<i>55.464.241.270</i>	<i>59.323.847.034</i>
1. Chi phí trả trước dài hạn	261		54.497.297.519	58.489.669.002
2. Tài sản thuế thu nhập hoãn lại	262		966.943.751	834.178.032
Tổng cộng Tài sản (270 = 100 + 200)	270		669.269.132.877	682.188.559.724

Nguồn vốn	Mã số	Thuyết minh	Số cuối kỳ (30/9/2022)	Số đầu kỳ (01/01/2022)
A. Nợ phải trả	300		293.520.157.223	323.401.320.413
I. Nợ ngắn hạn	310		197.389.157.223	221.868.320.413
1. Phải trả người bán ngắn hạn	311	V.9	64.654.352.862	72.680.084.484
2. Người mua trả tiền trước ngắn hạn	312		1.191.098.425	4.781.875.594
3. Thuế và các khoản phải nộp Nhà nước	313	V.10	8.269.140.149	7.120.311.813
4. Phải trả người lao động	314	V.11	12.541.038.134	25.792.837.057
5. Chi phí phải trả ngắn hạn	315	V.12	11.582.861.177	11.161.181.972
6. Phải trả nội bộ ngắn hạn	316		-	-
7. Phải trả theo tiến độ kế hoạch hợp đồng xây dựng	317		-	-
8. Doanh thu chưa thực hiện ngắn hạn	318		14.008.387.351	11.153.271.665
9. Phải trả ngắn hạn khác	319	V.13	50.844.970.633	51.787.106.421
10. Vay và nợ thuê tài chính ngắn hạn	320		19.935.000.000	25.788.000.000
11. Dự phòng phải trả ngắn hạn	321	V.14	153.198.136	153.198.136
12. Quỹ khen thưởng, phúc lợi	322	V.15	14.209.110.356	11.450.453.271
13. Quỹ bình ôn giá	323		-	-
14. Giao dịch mua bán lại trái phiếu Chính phủ	324		-	-
II. Nợ dài hạn	330		96.131.000.000	101.533.000.000
8. Vay và nợ thuê tài chính dài hạn	338		96.131.000.000	101.533.000.000
B. Vốn chủ sở hữu	400	V.16.2	375.748.975.654	358.787.239.311
I. Vốn chủ sở hữu	410		375.748.975.654	358.787.239.311
1. Vốn góp của chủ sở hữu	411	V.16.1	300.000.000.000	300.000.000.000
- Cổ phiếu phổ thông có quyền biểu quyết	411a		-	-
- Cổ phiếu ưu đãi	411b		-	-
2. Quỹ đầu tư phát triển	418		19.412.240.723	16.407.785.649
3. Lợi nhuận sau thuế chưa phân phối	421	V.16.2	56.336.734.931	42.379.453.662
- LNST chưa phân phối lũy kế đến cuối kỳ trước	421a		35.002.721.984	12.334.902.919
- LNST chưa phân phối kỳ này	421b		21.334.012.947	30.044.550.743
4. Nguồn vốn đầu tư XDCB	422		-	-
II. Nguồn kinh phí và quỹ khác	430		-	-
1. Nguồn kinh phí	431		-	-
2. Nguồn kinh phí đã hình thành TSCĐ	432		-	-
Tổng cộng Nguồn vốn (430 = 300 + 400)	440		669.269.132.877	682.188.559.724


Đồng Nai, ngày 14 tháng 10 năm 2022

NGƯỜI LẬP




Nguyễn Hoàng Cẩm Giang

KẾ TOÁN TRƯỞNG



Nguyễn Hoàng Dương



PHÊ DUYỆT

Quách Ngọc Bửu

CÔNG TY CỔ PHẦN MÔI TRƯỜNG SONADEZI


Số 12 Huỳnh Văn Nghệ, phường Bửu Long - TP. Biên Hòa

MST : 3600274914

**BÁO CÁO KẾT QUẢ HOẠT ĐỘNG KINH DOANH
QUÝ III NĂM 2022**


Chỉ tiêu	Mã số	Thuyết minh	Năm nay (Quý III năm 2022)	Năm trước (Quý III năm 2021)	Lũy kế	
					Năm 2022	Năm 2021
1. Doanh thu bán hàng và cung cấp dịch vụ	01	VI.1	108.534.056.673	61.639.750.129	321.816.575.494	236.231.585.711
2. Các khoản giảm trừ doanh thu	02		-	-	-	-
3. Doanh thu thuần về bán hàng và cung cấp dịch vụ (10= 01-02)	10		108.534.056.673	61.639.750.129	321.816.575.494	236.231.585.711
4. Giá vốn hàng bán	11	VI.2	96.426.612.885	50.910.450.449	280.415.190.916	199.748.640.918
5. Lợi nhuận gộp về bán hàng và cung cấp dịch vụ (20 =10-11)	20		12.107.443.788	10.729.299.680	41.401.384.578	36.482.944.793
6. Doanh thu hoạt động tài chính	21	VI.3	1.784.520.384	928.844.391	3.510.931.137	3.802.681.395
7. Chi phí tài chính	22	VI.4	717.476.473	(1.000.120.000)	2.532.896.473	-
Trong đó: Chi phí lãi vay	23		717.476.473	(1.000.120.000)	2.532.896.473	-
8. Chi phí bán hàng	25		-	-	-	-
9. Chi phí quản lý doanh nghiệp	26	VI.5	5.245.610.776	4.537.007.357	19.887.596.506	16.661.888.092
10. Lợi nhuận thuần từ hoạt động kinh doanh {30 = 20 +(21-22)-(25+26)}	30		7.928.876.923	8.121.256.714	22.491.822.736	23.623.738.096
11. Thu nhập khác	31		268.346.628	266.654.898	5.445.948.305	3.875.051.356
12. Chi phí khác	32	VI.6	6.345.087	37.000.000	1.218.430.076	1.030.663.928
13. Lợi nhuận khác (40= 31-32)	40		262.001.541	229.654.898	4.227.518.229	2.844.387.428
14. Tổng lợi nhuận kế toán trước thuế (50=30+40)	50		8.190.878.464	8.350.911.612	26.719.340.965	26.468.125.524
15. Chi phí thuế TNDN hiện hành	51	VI.8	1.565.959.617	1.819.500.582	5.518.093.737	5.925.425.781
16. Chi phí thuế TNDN hoãn lại	52		(49.634.445)	(63.817.611)	(132.765.719)	(317.932.489)
17. Lợi nhuận sau thuế thu nhập doanh nghiệp (60=50-51-52)	60		6.674.553.292	6.595.228.641	21.334.012.947	20.860.632.232
18. Lãi cơ bản trên cổ phiếu	70		189	187	605	594
19. Lãi suy giảm trên cổ phiếu	71					

NGƯỜI LẬP




Nguyễn Hoàng Cẩm Giang

KẾ TOÁN TRƯỞNG



Nguyễn Hoàng Dương



Quách Ngọc Bửu

BÁO CÁO LƯU CHUYỂN TIỀN TỆ

(Theo phương pháp gián tiếp)

QUÝ III NĂM 2022

Đơn vị tính: Đồng Việt Nam

Chỉ tiêu	Mã số	Thuyết minh	Lũy kế từ đầu năm đến cuối kỳ này	
			Năm nay (9 tháng năm 2022)	Năm trước (9 tháng năm 2021)
1	2	3	4	5
I. Lưu chuyển tiền từ hoạt động kinh doanh				
1. Lợi nhuận trước thuế	01		26.719.340.965	26.468.125.524
2. Điều chỉnh cho các khoản				
- Khấu hao TSCĐ và BĐSĐT	02		30.620.639.511	14.885.834.923
- Các khoản dự phòng	03		432.144.214	27.375.679
- Lãi, lỗ chênh lệch tỷ giá hối đoái do đánh giá lại các khoản mục tiền tệ có gốc ngoại tệ	04			-
- Lãi, lỗ từ hoạt động đầu tư	05		(3.510.931.137)	(1.858.442.282)
- Chi phí lãi vay	06		2.532.896.473	-
3. Lợi nhuận từ hoạt động kinh doanh trước thay đổi vốn lưu động	08		56.794.090.026	39.522.893.844
- Tăng, giảm các khoản phải thu	09		(15.728.479.023)	(43.105.227.604)
- Tăng, giảm hàng tồn kho	10		(14.830.355.026)	(20.159.604.378)
- Tăng, giảm các khoản phải trả (không kể lãi vay phải trả, thuế thu nhập doanh nghiệp phải nộp)	11		(4.613.907.385)	(53.122.541.027)
- Tăng, giảm chi phí trả trước	12		4.390.802.377	(878.757.056)
- Tiền lãi vay đã trả	14		(2.532.896.473)	-
- Thuế thu nhập doanh nghiệp đã nộp	15		(3.605.162.018)	(3.813.532.547)
- Tiền thu khác từ hoạt động kinh doanh	16		13.000.000	60.790.000
- Tiền chi khác cho hoạt động kinh doanh	17		(1.626.619.519)	(1.468.976.916)
Lưu chuyển tiền thuần từ hoạt động kinh doanh	20		18.260.472.959	(82.964.955.684)
II. Lưu chuyển tiền từ hoạt động đầu tư				
1. Tiền chi để mua sắm, xây dựng TSCĐ và các tài sản dài hạn khác	21		(31.332.788.263)	(121.297.119.115)
2. Tiền thu từ thanh lý, nhượng bán TSCĐ và các tài sản dài hạn khác	22			728.181.817
3. Tiền chi cho vay, mua các công nợ của đơn vị khác	23		(12.000.000.000)	15.100.000.000
4. Tiền thu hồi cho vay, bán lại các công cụ nợ của đơn vị khác	24		32.843.876.167	
5. Tiền thu lãi cho vay, cổ tức và lợi nhuận được chia	27		2.763.696.702	2.310.486.874

Chỉ tiêu	Mã số	Thuyết minh	Lũy kế từ đầu năm đến cuối kỳ này	
			Năm nay (9 tháng năm 2022)	Năm trước (9 tháng năm 2021)
Lưu chuyển tiền thuần từ hoạt động đầu tư	30		(7.725.215.394)	(103.158.450.424)
III. Lưu chuyển tiền từ hoạt động tài chính				
1. Tiền vay ngắn hạn, dài hạn nhận được	33		7.888.000.000	95.857.000.000
2. Tiền chi trả nợ gốc vay	34		(19.143.000.000)	22.187.000.000
3. Tiền chi trả nợ thuê tài chính	35		-	-
4. Cổ tức, lợi nhuận đã trả cho chủ sở hữu	36			
Lưu chuyển tiền thuần từ hoạt động tài chính	40		(11.255.000.000)	118.044.000.000
Lưu chuyển tiền thuần trong kỳ (50 = 20+30+40)	50		(719.742.435)	(68.079.406.108)
Tiền và tương đương tiền đầu kỳ	60		38.491.661.638	92.906.148.499
Ảnh hưởng của thay đổi tỷ giá hối đoái quy đổi ngoại tệ	61			
Tiền và tương đương tiền cuối kỳ (70 = 50+60+61)	70		37.771.919.203	24.826.742.391


Đồng Nai, ngày 14 tháng 10 năm 2022

NGƯỜI LẬP



Nguyễn Hoàng Cẩm Giang

KẾ TOÁN TRƯỞNG



Nguyễn Hoàng Dương

PHÊ DUYỆT



Quách Ngọc Bửu

BẢN THUYẾT MINH BÁO CÁO TÀI CHÍNH CHỌN LỌC

Quý III năm 2022

I. ĐẶC ĐIỂM HOẠT ĐỘNG

1. Hình thức sở hữu vốn

Công ty Cổ phần Môi trường Sonadezi (sau đây gọi tắt là “Công ty”) là công ty cổ phần.

2. Lĩnh vực kinh doanh

Lĩnh vực kinh doanh của Công ty là kinh doanh dịch vụ.

3. Ngành nghề kinh doanh

Hoạt động kinh doanh chính của Công ty là cung cấp dịch vụ đô thị môi trường.

4. Chu kỳ sản xuất, kinh doanh thông thường

Chu kỳ sản xuất kinh doanh thông thường của Công ty không quá 12 tháng

5. Tuyên bố về khả năng so sánh thông tin trên Báo cáo tài chính

Các số liệu tương ứng của kỳ trước so sánh được với số liệu của kỳ này.

6. Nhân viên

Tại ngày kết thúc kỳ kế toán Công ty có số lao động đang làm việc là 558 người (số đầu năm là 582 lao động).

II. NĂM TÀI CHÍNH. ĐƠN VỊ TIỀN TỆ SỬ DỤNG TRONG KẾ TOÁN

1. Năm tài chính

Năm tài chính của Công ty bắt đầu từ ngày 01 tháng 01 và kết thúc vào ngày 31 tháng 12 hàng năm.

2. Đơn vị tiền tệ sử dụng trong kế toán

Đơn vị tiền tệ sử dụng trong kế toán là Đồng Việt Nam (VND) do phần lớn các nghiệp vụ được thực hiện bằng đơn vị tiền tệ VND.

III. CHUẨN MỰC VÀ CHẾ ĐỘ KẾ TOÁN ÁP DỤNG

1. Chế độ kế toán áp dụng

Công ty áp dụng các Chuẩn mực Kế toán Việt Nam. Chế độ Kế toán doanh nghiệp Việt Nam được ban hành theo Thông tư số 200/2014/TT-BTC ngày 22 tháng 12 năm 2014 và các thông tư hướng dẫn thực hiện chuẩn mực kế toán của Bộ Tài chính trong việc lập và trình bày Báo cáo tài chính giữa niên độ.

2. Tuyên bố về việc tuân thủ chuẩn mực kế toán và chế độ kế toán

Ban Tổng Giám đốc đảm bảo đã tuân thủ yêu cầu của các Chuẩn mực Kế toán Việt Nam. Chế độ Kế toán doanh nghiệp Việt Nam được ban hành theo Thông tư số 200/2014/TT-BTC ngày 22 tháng 12 năm 2014 cũng như các thông tư hướng dẫn thực hiện chuẩn mực kế toán của Bộ Tài chính trong việc lập và trình bày Báo cáo tài chính giữa niên độ.

IV. CÁC CHÍNH SÁCH KẾ TOÁN ÁP DỤNG

1. Cơ sở lập Báo cáo tài chính

Báo cáo tài chính được lập trên cơ sở kế toán dồn tích (trừ các thông tin liên quan các luồng tiền).

2. Tiền và các khoản tương đương tiền

Tiền bao gồm tiền mặt và tiền gửi ngân hàng không kỳ hạn. Các khoản tương đương tiền là các khoản đầu tư ngắn hạn có thời hạn thu hồi không quá 3 tháng kể từ ngày đầu tư, có khả năng chuyển đổi dễ dàng thành một lượng tiền xác định và không có rủi ro trong việc chuyển đổi thành tiền tại thời điểm báo cáo.

3. Các khoản đầu tư tài chính

Các khoản đầu tư nắm giữ đến ngày đáo hạn

Khoản đầu tư được phân loại là nắm giữ đến ngày đáo hạn khi Công ty có ý định và khả năng giữ đến ngày đáo hạn. Các khoản đầu tư nắm giữ đến ngày đáo hạn của Công ty là các khoản tiền gửi ngân hàng có kỳ hạn.

Các khoản đầu tư nắm giữ đến ngày đáo hạn được ghi nhận ban đầu theo giá gốc. Sau ghi nhận ban đầu, các khoản đầu tư này được ghi nhận theo giá trị có thể thu hồi. Thu nhập lãi từ các khoản đầu tư nắm giữ đến ngày đáo hạn được ghi nhận trên Báo cáo kết quả hoạt động kinh doanh trên cơ sở dự thu.

Khi có các bằng chứng chắc chắn cho thấy một phần hoặc toàn bộ khoản đầu tư có thể không thu hồi được và số tổn thất được xác định một cách đáng tin cậy thì tổn thất được ghi nhận vào chi phí tài chính trong kỳ và giảm trừ trực tiếp giá trị đầu tư.

Các khoản đầu tư vào công cụ vốn của đơn vị khác

Đầu tư vào công cụ vốn của đơn vị khác bao gồm các khoản đầu tư công cụ vốn nhưng Công ty không có quyền kiểm soát, đồng kiểm soát hoặc có ảnh hưởng đáng kể đối với bên được đầu tư.

Các khoản đầu tư vào công cụ vốn của đơn vị khác được ghi nhận ban đầu theo giá gốc, bao gồm giá mua hoặc khoản góp vốn cộng các chi phí trực tiếp liên quan đến hoạt động đầu tư. Cổ tức và lợi nhuận của các kỳ trước khi khoản đầu tư được mua được hạch toán giảm giá trị của chính khoản đầu tư đó. Cổ tức và lợi nhuận của các kỳ sau khi khoản đầu tư được mua được ghi nhận doanh thu. Cổ tức được nhận bằng cổ phiếu chỉ được theo dõi số lượng cổ phiếu tăng thêm, không ghi nhận giá trị cổ phiếu nhận được.

Dự phòng tổn thất cho các khoản đầu tư vào công cụ vốn của đơn vị khác được trích lập như sau:

- Đối với khoản đầu tư vào cổ phiếu niêm yết hoặc giá trị hợp lý khoản đầu tư được xác định tin cậy, việc lập dự phòng dựa trên giá trị thị trường của cổ phiếu.
- Đối với khoản đầu tư không xác định được giá trị hợp lý tại thời điểm báo cáo, việc lập dự phòng được thực hiện căn cứ vào khoản lỗ của bên được đầu tư với mức trích lập bằng chênh lệch giữa vốn đầu tư thực tế của các chủ sở hữu và vốn chủ sở hữu tại ngày kết thúc kỳ kế toán nhân với tỷ lệ vốn điều lệ của Công ty so với tổng vốn điều lệ thực góp tại đơn vị khác.

Tăng, giảm số dự phòng tổn thất đầu tư vào công cụ vốn của đơn vị khác cần phải trích lập tại ngày kết kỳ kế toán được ghi nhận vào chi phí tài chính.

4. Các khoản phải thu

Các khoản nợ phải thu được trình bày theo giá trị ghi sổ trừ đi các khoản dự phòng phải thu khó đòi.

Việc phân loại các khoản phải thu là phải thu khách hàng và phải thu khác được thực hiện theo nguyên tắc sau:

- Phải thu của khách hàng phản ánh các khoản phải thu mang tính chất thương mại phát sinh từ giao dịch có tính chất mua – bán giữa Công ty và người mua là đơn vị độc lập với Công ty.
- Phải thu khác phản ánh các khoản phải thu không có tính thương mại, không liên quan đến giao dịch mua – bán.

Dự phòng phải thu khó đòi được lập cho từng khoản nợ phải thu khó đòi căn cứ vào tuổi nợ quá hạn của các khoản nợ sau khi đã bù trừ với khoản nợ phải trả (nếu có) hoặc dự kiến mức tổn thất có thể xảy ra, cụ thể như sau:

- Đối với nợ phải thu quá hạn thanh toán:
 - 30% giá trị đối với khoản nợ phải thu quá hạn từ trên 6 tháng đến dưới 1 năm.
 - 50% giá trị đối với khoản nợ phải thu quá hạn từ 1 năm đến dưới 2 năm.
 - 70% giá trị đối với khoản nợ phải thu quá hạn từ 2 năm đến dưới 3 năm.
 - 100% giá trị đối với khoản nợ phải thu quá hạn từ 3 năm trở lên.

- Đối với nợ phải thu chưa quá hạn thanh toán nhưng khó có khả năng thu hồi: căn cứ vào dự kiến mức tổn thất để lập dự phòng.

Tăng, giảm số dư dự phòng nợ phải thu khó đòi cần phải trích lập tại ngày kết thúc kỳ kế toán được ghi nhận vào chi phí quản lý doanh nghiệp.

5. Hàng tồn kho

Hàng tồn kho được ghi nhận theo giá thấp hơn giữa giá gốc và giá trị thuần có thể thực hiện được.

Giá gốc hàng tồn kho là nguyên vật liệu, hàng hóa, công cụ dụng cụ bao gồm chi phí mua và các chi phí liên quan trực tiếp khác phát sinh để có được hàng tồn kho ở địa điểm và trạng thái hiện tại.

Giá xuất kho được tính theo phương pháp bình quân gia quyền và được hạch toán theo phương pháp kê khai thường xuyên.

Giá trị thuần có thể thực hiện được là giá bán ước tính của hàng tồn kho trong kỳ kinh doanh bình thường trừ chi phí ước tính để hoàn thành và chi phí ước tính cần thiết cho việc tiêu thụ chúng.

Dự phòng giảm giá hàng tồn kho được lập cho từng mặt hàng tồn kho có giá gốc lớn hơn giá trị thuần có thể thực hiện được. Tăng, giảm số dư dự phòng giảm giá hàng tồn kho cần phải trích lập tại ngày kết thúc kỳ kế toán được ghi nhận vào giá vốn hàng bán.

6. Chi phí trả trước

Chi phí trả trước bao gồm các chi phí thực tế đã phát sinh nhưng có liên quan đến kết quả hoạt động sản xuất kinh doanh của nhiều kỳ kế toán. Chi phí trả trước của Công ty chủ yếu là tiền thuê đất trả trước và chi phí sửa chữa tài sản cố định. Các chi phí trả trước này được phân bổ trong khoảng thời gian trả trước hoặc thời gian các lợi ích kinh tế tương ứng được tạo ra từ các chi phí này.

Chi phí sửa chữa tài sản cố định

Chi phí sửa chữa tài sản cố định phát sinh một lần có giá trị lớn được phân bổ vào chi phí theo phương pháp đường thẳng với thời gian phân bổ không quá 36 tháng.

Tiền thuê đất trả trước

Tiền thuê đất trả trước thể hiện khoản tiền thuê đất đã trả cho phần đất Công ty đang sử dụng. Tiền thuê đất trả trước được phân bổ vào chi phí theo phương pháp đường thẳng tương ứng với thời gian thuê (43 năm).

7. Tài sản cố định hữu hình

Tài sản cố định hữu hình được thể hiện theo nguyên giá trừ hao mòn lũy kế. Nguyên giá tài sản cố định hữu hình bao gồm toàn bộ các chi phí mà Công ty phải bỏ ra để có được tài sản cố định tính đến thời điểm đưa tài sản đó vào trạng thái sẵn sàng sử dụng. Các chi phí phát sinh sau ghi nhận ban đầu chỉ được ghi tăng nguyên giá tài sản cố định nếu các chi phí này chắc chắn làm tăng lợi ích kinh tế trong tương lai do sử dụng tài sản đó. Các chi phí phát sinh không thỏa mãn điều kiện trên được ghi nhận là chi phí sản xuất, kinh doanh trong kỳ.

Khi tài sản cố định hữu hình được bán hay thanh lý, nguyên giá và giá trị hao mòn lũy kế được xóa sổ và lãi, lỗ phát sinh do thanh lý được ghi nhận vào thu nhập hay chi phí trong kỳ.

Tài sản cố định hữu hình được khấu hao theo phương pháp đường thẳng dựa trên thời gian hữu dụng ước tính. Số năm khấu hao của các loại tài sản cố định hữu hình như sau:

<u>Loại tài sản cố định</u>	<u>Số năm</u>
Nhà cửa, vật kiến trúc	4 - 25
Máy móc và thiết bị	3 - 10
Phương tiện vận tải, truyền dẫn	6 - 10
Thiết bị, dụng cụ quản lý	3 - 5
Tài sản cố định hữu hình khác	4 - 7

8. Tài sản cố định vô hình

Tài sản cố định vô hình được thể hiện theo nguyên giá trừ hao mòn lũy kế.

Tài sản cố định vô hình của Công ty chỉ có chương trình phần mềm máy tính. Chi phí liên quan đến các chương trình phần mềm máy tính không phải là một bộ phận gắn kết với phần cứng có liên quan được vốn hóa. Nguyên giá của phần mềm máy tính là toàn bộ các chi phí mà Công ty đã chi ra tính đến thời điểm đưa phần mềm vào sử dụng. Phần mềm máy tính được khấu hao theo phương pháp đường thẳng trong 10 năm.

Khi tài sản cố định vô hình được bán hay thanh lý, nguyên giá và giá trị hao mòn lũy kế được xóa sổ và lãi, lỗ phát sinh do thanh lý được ghi nhận vào thu nhập hay chi phí trong kỳ.

9. Chi phí xây dựng cơ bản dở dang

Chi phí xây dựng cơ bản dở dang phản ánh các chi phí liên quan trực tiếp (bao gồm cả chi phí lãi vay có liên quan phù hợp với chính sách kế toán của Công ty đến các tài sản đang trong quá trình xây dựng, máy móc thiết bị đang lắp đặt để phục vụ cho mục đích sản xuất, cho thuê và quản lý cũng như chi phí liên quan đến việc sửa chữa tài sản cố định đang thực hiện. Các tài sản này được ghi nhận theo giá gốc và không được tính khấu hao.

10. Các khoản nợ phải trả và chi phí phải trả

Các khoản nợ phải trả và chi phí phải trả được ghi nhận cho số tiền phải trả trong tương lai liên quan đến hàng hóa và dịch vụ đã nhận được. Chi phí phải trả được ghi nhận dựa trên các ước tính hợp lý về số tiền phải trả.

Việc phân loại các khoản phải trả là phải trả người bán, chi phí phải trả và phải trả khác được thực hiện theo nguyên tắc sau:

- Phải trả người bán phản ánh các khoản phải trả mang tính chất thương mại phát sinh từ giao dịch mua hàng hóa, dịch vụ, tài sản và người bán là đơn vị độc lập với Công ty.
- Chi phí phải trả phản ánh các khoản phải trả cho hàng hóa, dịch vụ đã nhận được từ người bán hoặc đã cung cấp cho người mua nhưng chưa chi trả do chưa có hóa đơn hoặc chưa đủ hồ sơ, tài liệu kế toán và các khoản phải trả cho người lao động về tiền lương nghỉ phép, các khoản chi phí sản xuất, kinh doanh phải trích trước.
- Phải trả khác phản ánh các khoản phải trả không có tính thương mại, không liên quan đến giao dịch mua, bán, cung cấp hàng hóa dịch vụ.

Các khoản nợ phải trả và chi phí phải trả được phân loại ngắn hạn và dài hạn trên Bảng cân đối kế toán giữa niên độ căn cứ theo kỳ hạn còn lại tại ngày kết thúc kỳ kế toán.

11. Dự phòng rủi ro, bồi thường thiệt hại về môi trường

Dự phòng được ghi nhận khi Công ty có nghĩa vụ nợ hiện tại (nghĩa vụ pháp lý hoặc nghĩa vụ liên đới) do kết quả từ một sự kiện đã xảy ra, việc thanh toán nghĩa vụ nợ này có thể sẽ dẫn đến sự giảm sút về những lợi ích kinh tế và giá trị của nghĩa vụ nợ đó có thể được một ước tính đáng tin cậy.

Nếu ảnh hưởng của thời gian là trọng yếu, dự phòng sẽ được xác định bằng cách chiết khấu số tiền phải bỏ ra trong tương lai để thanh toán nghĩa vụ nợ với tỷ lệ chiết khấu trước thuế và phản ánh những đánh giá trên thị trường hiện tại về giá trị thời gian của tiền và những rủi ro cụ thể của khoản nợ đó. Khoản tăng lên của số dự phòng do thời gian trôi qua được ghi nhận là chi phí tài chính.

Mức trích lập dự phòng rủi ro, bồi thường thiệt hại về môi trường bằng 0.5% doanh thu thuần hằng năm (không bao gồm doanh thu xuất bán nội bộ giữa Công ty mẹ và Công ty con và ngược lại) đối với hoạt động thu gom, vận chuyển, xử lý chất thải nguy hại (bao gồm cả hoạt động tạm lưu trữ chất thải nguy hại chờ xử lý) và không vượt quá 5% lợi nhuận trước thuế năm. Số dư dự phòng rủi ro, bồi thường thiệt hại về môi trường không vượt quá 10% vốn điều lệ.

12. **Vốn chủ sở hữu**

Vốn góp của chủ sở hữu

Vốn góp của chủ sở hữu được ghi nhận theo số vốn thực tế đã góp của các cổ đông.

Nguồn vốn đầu tư xây dựng cơ bản

Nguồn vốn đầu tư xây dựng cơ bản phản ánh số hiện có và tình hình tăng, giảm nguồn vốn đầu tư xây dựng cơ bản của Công ty. Nguồn vốn đầu tư xây dựng cơ bản của Công ty được hình thành do Ngân sách cấp hoặc đơn vị cấp trên cấp. Vốn đầu tư xây dựng cơ bản của Công ty được dùng cho việc đầu tư xây dựng mới, cải tạo, mở rộng cơ sở sản xuất, kinh doanh và mua sắm tài sản cố định để đổi mới công nghệ.

13. **Phân phối lợi nhuận**

Lợi nhuận sau thuế thu nhập doanh nghiệp được phân phối cho các cổ đông sau khi đã trích lập các quỹ theo Điều lệ của Công ty cũng như các quy định của pháp luật và đã được Đại hội đồng cổ đông phê duyệt.

Việc phân phối lợi nhuận cho các cổ đông được cân nhắc đến các khoản mục phi tiền tệ nằm trong lợi nhuận sau thuế chưa phân phối có thể ảnh hưởng đến luồng tiền và khả năng chi trả cổ tức như lãi do đánh giá lại tài sản mang đi góp vốn, lãi do đánh giá lại các khoản mục tiền tệ, các công cụ tài chính và các khoản mục phi tiền tệ khác.

Cổ tức được ghi nhận là nợ phải trả khi được Đại hội đồng cổ đông phê duyệt.

14. **Ghi nhận doanh thu và thu nhập**

Doanh thu bán hàng hóa

Doanh thu bán hàng hóa được ghi nhận khi đồng thời thỏa mãn các điều kiện sau:

- Công ty đã chuyển giao phần lớn rủi ro và lợi ích gắn liền với quyền sở hữu hàng hóa cho người mua.
- Công ty không còn nắm giữ quyền quản lý hàng hóa như người sở hữu hàng hóa hoặc quyền kiểm soát hàng hóa.
- Doanh thu được xác định tương đối chắc chắn. Khi hợp đồng quy định người mua được quyền trả lại hàng hóa đã mua theo những điều kiện cụ thể, doanh thu chỉ được ghi nhận khi những điều kiện cụ thể đó không còn tồn tại và người mua không được quyền trả lại sản phẩm (trừ trường hợp khách hàng có quyền trả lại sản phẩm dưới hình thức đổi lại để lấy hàng hóa, dịch vụ khác).
- Công ty đã hoặc sẽ thu được lợi ích kinh tế từ giao dịch bán hàng.
- Xác định được chi phí liên quan đến giao dịch bán hàng.

Doanh thu cung cấp dịch vụ

Doanh thu cung cấp dịch vụ được ghi nhận khi đồng thời thỏa mãn các điều kiện sau:

- Doanh thu được xác định tương đối chắc chắn. Khi hợp đồng quy định người mua được quyền trả lại dịch vụ đã mua theo những điều kiện cụ thể, doanh thu chỉ được ghi nhận khi những điều kiện cụ thể đó không còn tồn tại và người mua không được quyền trả lại dịch vụ đã cung cấp.
- Công ty đã hoặc sẽ thu được lợi ích kinh tế từ giao dịch cung cấp dịch vụ đó.
- Xác định được phần công việc đã hoàn thành vào thời điểm báo cáo.
- Xác định được chi phí phát sinh cho giao dịch và chi phí để hoàn thành giao dịch cung cấp dịch vụ đó.

Trường hợp dịch vụ được thực hiện trong nhiều kỳ thì doanh thu được ghi nhận trong kỳ được căn cứ vào kết quả phần công việc đã hoàn thành vào ngày kết thúc kỳ kế toán.

Tiền lãi

Tiền lãi được ghi nhận trên cơ sở thời gian và lãi suất thực tế từng kỳ.

15. **Các khoản chi phí**

Chi phí là những khoản làm giảm lợi ích kinh tế được ghi nhận tại thời điểm giao dịch phát sinh hoặc khi có khả năng tương đối chắc chắn sẽ phát sinh trong tương lai không phân biệt đã chi tiền hay chưa.

Các khoản chi phí và khoản doanh thu do nó tạo ra phải được ghi nhận đồng thời theo nguyên tắc phù hợp. Trong trường hợp nguyên tắc phù hợp xung đột với nguyên tắc thận trọng, chi phí được ghi nhận căn cứ vào bản chất và quy định của các chuẩn mực kế toán để đảm bảo phản ánh giao dịch một cách trung thực, hợp lý.

16. Thuế thu nhập doanh nghiệp

Chi phí thuế thu nhập doanh nghiệp bao gồm thuế thu nhập hiện hành và thuế thu nhập hoãn lại.

Thuế thu nhập hiện hành

Thuế thu nhập hiện hành là khoản thuế được tính dựa trên thu nhập tính thuế. Thu nhập tính thuế chênh lệch so với lợi nhuận kế toán là do điều chỉnh các khoản chênh lệch tạm thời giữa thuế và kế toán, các chi phí không được trừ cũng như điều chỉnh các khoản thu nhập không phải chịu thuế và các khoản lỗ được chuyển.

Thuế thu nhập hoãn lại

Thuế thu nhập hoãn lại là khoản thuế thu nhập doanh nghiệp sẽ phải nộp hoặc sẽ được hoàn lại do chênh lệch tạm thời giữa giá trị ghi sổ của tài sản và nợ phải trả cho mục đích lập Báo cáo tài chính và cơ sở tính thuế thu nhập. Thuế thu nhập hoãn lại phải trả được ghi nhận cho tất cả các khoản chênh lệch tạm thời chịu thuế. Tài sản thuế thu nhập hoãn lại chỉ được ghi nhận khi chắc chắn trong tương lai sẽ có lợi nhuận tính thuế để sử dụng những chênh lệch tạm thời được khấu trừ này.

Giá trị ghi sổ của tài sản thuế thu nhập doanh nghiệp hoãn lại được xem xét lại vào ngày kết thúc kỳ kế toán và sẽ được ghi giảm đến mức đảm bảo chắc chắn có đủ lợi nhuận tính thuế cho phép lợi ích của một phần hoặc toàn bộ tài sản thuế thu nhập hoãn lại được sử dụng. Các tài sản thuế thu nhập doanh nghiệp hoãn lại chưa được ghi nhận trước đây được xem xét lại vào ngày kết thúc kỳ kế toán và được ghi nhận khi chắc chắn có đủ lợi nhuận tính thuế để có thể sử dụng các tài sản thuế thu nhập hoãn lại chưa ghi nhận này.

Tài sản thuế thu nhập hoãn lại và thuế thu nhập hoãn lại phải trả được xác định theo thuế suất dự tính sẽ áp dụng cho năm tài sản được thu hồi hay nợ phải trả được thanh toán dựa trên các mức thuế suất có hiệu lực tại ngày kết thúc kỳ kế toán. Thuế thu nhập hoãn lại được ghi nhận vào Báo cáo kết quả hoạt động kinh doanh và chỉ ghi trực tiếp vào vốn chủ sở hữu khi khoản thuế đó liên quan đến các khoản mục được ghi thẳng vào vốn chủ sở hữu.

Tài sản thuế thu nhập hoãn lại và thuế thu nhập hoãn lại phải trả được bù trừ khi:

- Công ty có quyền hợp pháp được bù trừ giữa tài sản thuế thu nhập hiện hành với thuế thu nhập hiện hành phải nộp; và
- Các tài sản thuế thu nhập hoãn lại và thuế thu nhập hoãn lại phải trả này liên quan đến thuế thu nhập doanh nghiệp được quản lý bởi cùng một cơ quan thuế:
 - Đối với cùng một đơn vị chịu thuế; hoặc
 - Công ty dự định thanh toán thuế thu nhập hiện hành phải trả và tài sản thuế thu nhập hiện hành trên cơ sở thuần hoặc thu hồi tài sản đồng thời với việc thanh toán nợ phải trả trong từng kỳ tương lai khi các khoản trọng yếu của thuế thu nhập hoãn lại phải trả hoặc tài sản thuế thu nhập hoãn lại được thanh toán hoặc thu hồi.

17. Bên liên quan

Các bên được coi là liên quan nếu một bên có khả năng kiểm soát hoặc có ảnh hưởng đáng kể đối với bên kia trong việc ra quyết định các chính sách tài chính và hoạt động. Các bên cũng được xem là bên liên quan nếu cùng chịu sự kiểm soát chung hay chịu ảnh hưởng đáng kể chung.

Trong việc xem xét mối quan hệ của các bên liên quan, bản chất của mối quan hệ được chú trọng nhiều hơn hình thức pháp lý.

18. Báo cáo theo bộ phận

Bộ phận theo lĩnh vực kinh doanh là một phần có thể xác định riêng biệt tham gia vào quá trình sản xuất hoặc cung cấp sản phẩm, dịch vụ và có rủi ro và lợi ích kinh tế khác với các bộ phận kinh doanh khác.

Bộ phận theo khu vực địa lý là một phần có thể xác định riêng biệt tham gia vào quá trình sản xuất hoặc cung cấp sản phẩm, dịch vụ trong phạm vi một môi trường kinh tế cụ thể và có rủi ro và lợi ích kinh tế khác với các bộ phận kinh doanh trong các môi trường kinh tế khác.

Thông tin bộ phận được lập và trình bày phù hợp với chính sách kế toán áp dụng cho việc lập và trình bày Báo cáo tài chính giữa niên độ của Công ty.

V. THÔNG TIN BỔ SUNG CHO CÁC KHOẢN MỤC TRÌNH BÀY TRONG BẢNG CÂN ĐỐI KẾ TOÁN

1. Tiền và các khoản tương đương tiền

	30/9/2022	01/01/2022
Tiền mặt	292.696.070	225.265.203
Tiền gửi ngân hàng không kỳ hạn	22.479.223.133	14.266.396.435
Các khoản tương đương tiền (tiền gửi ngân hàng có kỳ hạn gốc không quá 3 tháng)	15.000.000.000	24.000.000.000
Cộng	37.771.919.203	38.491.661.638

2. Các khoản đầu tư tài chính

Các khoản đầu tư tài chính của Công ty bao gồm đầu tư nắm giữ đến ngày đáo hạn và đầu tư góp vốn vào đơn vị khác. Thông tin về các khoản đầu tư tài chính của Công ty như sau:

2a. Đầu tư nắm giữ đến ngày đáo hạn

	30/9/2022	01/01/2022
Tiền gửi ngân hàng có kỳ hạn trên 3 tháng	55.370.000.000	76.213.876.167
Cộng	55.370.000.000	76.213.876.167

2b. Đầu tư góp vốn vào đơn vị khác

	Số cuối kỳ		Số đầu năm	
	Giá gốc	Giá trị hợp lý	Giá gốc	Giá trị hợp lý
Công ty Cổ phần Dịch vụ Sonadezi ⁽ⁱ⁾	7.500.000.000	20.100.000.000	7.500.000.000	14.150.000.000
Cộng	7.500.000.000	20.100.000.000	7.500.000.000	14.150.000.000

⁽ⁱ⁾ Khoản đầu tư góp vốn vào Công ty cổ phần Dịch vụ Sonadezi (Mã chứng khoán SDV). Tại ngày kết thúc kỳ kế toán, Công ty nắm giữ 500.000 cổ phiếu, tương đương 10% vốn điều lệ của Công ty cổ phần Dịch vụ Sonadezi (số đầu năm là 500.000 cổ phiếu, tương đương 10% vốn điều lệ).

Giá trị hợp lý

Giá trị hợp lý được xác định theo giá niêm yết tại ngày kết thúc kỳ kế toán.

3. Phải thu ngắn hạn của khách hàng

	30/9/2022	01/01/2022
Phải thu các bên liên quan	115.977.480	141.025.113
<i>Công ty Cổ phần Cảng Đồng Nai</i>	19.142.460	35.821.500
<i>Công ty Cổ phần Cấp nước Đồng Nai</i>	51.710.820	66.742.800
<i>Công ty Cổ phần Phát triển Đô thị Công nghiệp số 2 (D2D)</i>	5.524.920	5.524.920
<i>Công ty Cổ phần Sonadezi Giang Điền</i>	17.539.200	17.493.300
<i>Công ty Cổ phần Sonadezi An Bình</i>	1.073.520	4.354.593
<i>Trường Cao đẳng Công nghệ và Quản trị Sonadezi</i>	7.484.400	440.000
<i>Công ty Cổ phần Sonadezi Châu Đức</i>		
<i>Công ty Cổ phần Dịch vụ Sonadezi</i>	680.400	880.000
<i>Công ty Cổ phần Sonadezi Long Bình</i>		6.248.000
<i>Công ty Cổ phần Sonadezi Long Thành</i>	8.683.200	
<i>Công ty Cổ phần Sơn Đồng Nai</i>	2.721.600	3.520.000
<i>Công ty Cổ phần Đầu tư Xây dựng và Vật liệu Đồng Nai</i>	1.416.960	

	30/9/2022	01/01/2022
Công ty CP Xây Dựng Đồng Nai	0	0
Phải thu các khách hàng khác	120.525.775.708	106.101.382.409
Phòng Quản lý Đô thị TP. Biên Hòa	43.557.966.139	37.634.980.914
Phòng Tài nguyên Môi trường TP. Biên Hòa	37.180.428.448	41.666.431.997
Phòng Tài nguyên Môi trường huyện Vĩnh Cửu	18.368.269.278	6.413.169.235
Phòng Tài nguyên Môi trường huyện Long Thành	7.616.776.616	5.780.543.670
Các khách hàng khác	13.802.335.227	14.606.256.593
Cộng	120.641.753.188	106.242.407.522

4. **Trả trước cho người bán ngắn hạn**

	30/9/2022	01/01/2022
Trả trước cho bên liên quan	1.136.190	1.136.190
Công ty Cổ phần Sonadezi Châu Đức	1.136.190	1.136.190
Trả trước cho Khách hàng khác	1.456.821.162	1.138.198.375
Trung tâm Tư vấn - Quy hoạch - Kiểm định xây dựng Đồng Nai	445.752.700	445.752.700
Viện Môi trường và Tài nguyên	-	164.108.175
Công ty TNHH May thêu giày An Phước	-	130.746.000
CÔNG TY CP ĐẦU TƯ PHÁT TRIỂN XÂY DỰNG HARDING	613.476.962	
CÔNG TY TNHH TM DV SX HỒNG PHƯỚC	-	
Các nhà cung cấp khác	397.591.500	397.591.500
Cộng	1.457.957.352	1.139.334.565

5. **Phải thu ngắn hạn khác**

	30/9/2022	01/01/2022
Tiền lãi dự thu	1.643.798.817	896.564.382
Các khoản ký quỹ ngắn hạn	7.769.667	7.758.055
Xí nghiệp MT Biên Hòa - phải thu tiền RP. RYT	1.905.959.906	1.157.385.169
Tạm ứng	506.615.000	211.591.000
Bảo hiểm xã hội	-	433.785.617
Bảo hiểm y tế	83.518.358	88.296.638
Bảo hiểm thất nghiệp	66.928.085	66.631.705
Các khoản phải thu ngắn hạn khác	118.832.460	321.939.873
Cộng	4.333.422.293	3.183.952.439

6. **Nợ quá hạn**

Thời gian quá hạn	Số cuối kỳ		Số đầu năm	
	Giá gốc	Giá trị có thể thu hồi	Giá gốc	Giá trị có thể thu hồi
Từ 6 tháng đến dưới 1 năm	3.763.650		5.664.450	
Trên 3 năm	1.426.292.861		1.564.374.253	
Từ 1 năm đến 3 năm	1.787.472.794		1.215.346.388	
Cộng	3.217.529.305		2.785.385.091	

Tình hình biến động dự phòng nợ phải thu khó đòi như sau:

	30/9/2022	01/01/2022
	3.217.529.305	2.785.385.091

7. **Hàng tồn kho**

	30/9/2022	01/01/2022
Nguyên liệu, vật liệu	1.950.107.539	1.694.344.245
Công cụ, dụng cụ	865.945.807	863.472.324
Chi phí sản xuất kinh doanh dở dang	37.707.162.654	23.104.957.945
Hàng hóa	521.733.872	551.820.332
Cộng	41.044.949.872	26.214.594.846

8. Chi phí trả trước**8a. Chi phí trả trước ngắn hạn**

	<u>30/9/2022</u>	<u>01/01/2022</u>
Các chi phí trả trước ngắn hạn khác	187.039.484	585.470.378
Cộng	<u>187.039.484</u>	<u>585.470.378</u>

8b. Chi phí trả trước dài hạn

	<u>30/9/2022</u>	<u>01/01/2022</u>
Tiền thuê đất tại Khu xử lý Vĩnh Tân	15.147.188.384	15.436.625.108
Tiền bồi thường tại Khu xử lý Vĩnh Tân	32.612.626.914	33.235.798.128
Tiền chậm nộp theo kiến nghị của KTNN	2.341.684.681	2.386.430.206
Chi phí sửa chữa	2.952.615.453	3.895.448.129
Chi phí trả trước dài hạn khác	1.443.182.087	3.535.367.431
Cộng	<u>54.497.297.519</u>	<u>58.489.669.002</u>

9. Tài sản cố định hữu hình

	Nhà cửa, vật kiến trúc	Máy móc và thiết bị	Phương tiện vận tải, truyền dẫn	Thiết bị, dụng cụ quản lý	Tài sản cố định hữu hình khác	Cộng
Nguyên giá						
Số đầu năm	255.037.417.013	181.392.563.427	97.156.815.824	1.369.691.353	32.626.488.727	567.582.976.344
Mua trong kỳ					75.376.000	75.376.000
Đầu tư xây dựng cơ bản hoàn thành	6.460.617.095	-	-	-	6.086.037.287	12.546.654.382
Số cuối kỳ	261.498.034.108	181.392.563.427	97.156.815.824	1.369.691.353	38.787.902.014	580.205.006.726
<i>Trong đó:</i>						
Đã khấu hao hết nhưng vẫn còn sử dụng	66.670.258.336	12.661.444.624	59.677.292.343	287.605.900	26.094.406.262	165.391.007.465
Chờ thanh lý	-	-	-	-	-	-
Giá trị hao mòn						
Số đầu năm	109.089.279.681	36.512.941.160	83.495.406.035	353.986.159	29.586.917.150	259.038.530.185
Khấu hao trong kỳ	9.708.590.895	11.200.453.511	4.910.055.069	124.340.454	4.654.043.329	30.597.483.258
Số cuối kỳ	118.797.870.576	47.713.394.671	88.405.461.104	478.326.613	34.240.960.479	289.636.013.443
Giá trị còn lại						
Số đầu năm	145.948.137.332	144.879.622.267	13.661.409.789	1.015.705.194	3.039.571.577	308.544.446.159
Số cuối kỳ	142.700.163.532	133.679.168.756	8.751.354.720	891.364.740	4.546.941.535	290.568.993.283
<i>Trong đó:</i>						
Tạm thời chưa sử dụng	-	-	-	-	-	-
Đang chờ thanh lý	-	-	-	-	-	-

10. Tài sản cố định vô hình

	Chương trình phần mềm máy tính
Nguyên giá	
Số đầu năm	308.750.000
Số cuối kỳ	308.750.000
<i>Trong đó:</i>	
Đã khấu hao hết nhưng vẫn còn sử dụng	-
Giá trị hao mòn	
Số đầu năm	92.968.068
Khấu hao trong kỳ	23.156.253
Số cuối kỳ	116.124.321
Giá trị còn lại	
Số đầu năm	215.781.932
Số cuối kỳ	192.625.679

11. Chi phí xây dựng cơ bản dở dang

	Số đầu năm	Chi phí phát sinh trong kỳ	Kết chuyển vào TSCĐ trong kỳ	Ghi nhận vào chi phí trong kỳ	Số cuối kỳ
Mua sắm tài sản cố định	298.000.000	75.376.000	75.376.000		298.000.000
Phần mềm quản lý nhân sự	18.000.000				18.000.000
Phần mềm quản trị và điều hành	280.000.000				280.000.000
Bảng quảng cáo điện tử ngoài trời (TTHT)		40.176.000	40.176.000		
Bảng quảng cáo điện tử ngoài trời (Khu XLVT)	-	35.200.000	35.200.000		-
Xây dựng cơ bản dở dang	57.020.572.135	12.737.675.829	12.546.654.382		57.211.593.582
Bãi rác Trảng Dài	138.868.533				138.868.533
Khu xử lý chất thải H. Vĩnh Cửu	56.881.703.602	12.737.675.829	12.546.654.382		57.072.725.049
Sửa chữa lớn tài sản cố định	-	6.581.049.742		6.581.049.742	-
Cộng	57.318.572.135	19.394.101.571	12.622.030.382	6.581.049.742	57.509.593.582

12. Tài sản thuế thu nhập hoãn lại

Tài sản thuế thu nhập hoãn lại đã ghi nhận

Tài sản thuế thu nhập hoãn lại liên quan đến chi phí khấu hao tài sản cố định. Chi tiết phát sinh trong kỳ như sau:

	Số đầu năm	Ghi nhận vào kết quả kinh doanh trong kỳ	Số cuối kỳ
Các chi phí phải trả	-	(19.440.000)	-
Chi phí khấu hao tài sản cố định	834.178.032	152.205.719	966.943.751
Cộng	834.178.032	132.765.719	966.943.751

Thuế suất thuế thu nhập doanh nghiệp sử dụng để xác định giá trị tài sản thuế thu nhập hoãn lại đối với các chi phí phải trả là 20% (kỳ trước thuế suất là 20%) và đối với chi phí khấu hao tài sản cố định là 10% (kỳ trước thuế suất là 10%).

13. Phải trả người bán ngắn hạn

	30/9/2022	01/01/2022
Phải trả các bên liên quan	3.675.233.355	17.686.218.371
Công ty Cổ phần Dịch vụ Sonadezi	-	2.101.084.295
Công ty TNHH MTV Dịch vụ Bảo vệ Sonadezi	914.220.000	329.450.000

	<u>30/9/2022</u>	<u>01/01/2022</u>
Công ty Cổ phần Sonadezi An Bình	1.970.716.327	13.983.210.808
Công ty Cổ phần Xây dựng Đồng Nai	790.297.028	1.272.473.268
Phải trả các nhà cung cấp khác	60.979.119.507	54.993.866.113
Công ty TNHH Duy Hiếu	7.103.753.090	7.103.753.090
Công ty Cổ phần Môi trường Quốc Đại Thành	7.610.915.520	2.064.910.523
Các nhà cung cấp khác	46.264.450.897	45.825.202.500
Cộng	64.654.352.862	72.680.084.484

Công ty không có nợ phải trả người bán quá hạn chưa thanh toán.

14. Người mua trả tiền trước ngắn hạn

	<u>30/9/2022</u>	<u>01/01/2022</u>
Trả trước của các khách hàng khác	1.191.098.425	4.781.875.594
Công ty TNHH Vạn Điểm	30.003	1.254.510.000
CÔNG TY TNHH ĐẦU TƯ XÂY DỰNG KIẾN AN HUNG	-	388.670.000
CÔNG TY TNHH XD CÔNG NGHIỆP VÀ DÂN DỤNG HỢP LỰC	-	2.316.809.997
XN SỐ 2 - CÔNG TY CỔ PHẦN HACISCO	457.259.500	-
Các khách hàng khác	733.808.922	821.885.597
Cộng	1.191.098.425	4.781.875.594

15. Thuế và các khoản phải nộp Nhà nước

	<u>Số đầu năm</u>		<u>Số phát sinh trong kỳ</u>		<u>Số cuối kỳ</u>	
	<u>Phải nộp</u>	<u>Phải thu</u>	<u>Số phải nộp</u>	<u>Số đã thực nộp</u>	<u>Phải nộp</u>	<u>Phải thu</u>
Thuế GTGT hàng bán nội địa	1.239.438.883	-	4.049.438.021	(2.200.307.201)	3.088.569.703	-
Thuế thu nhập doanh nghiệp	1.783.980.290	-	5.518.093.737	(3.605.162.018)	3.696.912.009	-
Thuế thu nhập cá nhân	56.489.528	-	1.205.626.478	(1.706.282.982)	-	444.166.976
Thuế tài nguyên	482.220.760	-	698.516.000	(1.180.302.200)	434.560	-
Tiền thuê đất	1.779.425.243	-	2.379.087.196	(2.675.288.562)	1.483.223.877	-
Thuế bảo vệ môi trường	151.360.440	-	232.282.665	(383.643.105)	-	-
Các loại thuế khác	1.606.696.669	-	10.000.000	(1.616.696.669)	-	-
Phí, lệ phí và các khoản phải nộp khác	20.700.000	-	-	(20.700.000)	-	-
Cộng	7.120.311.813	-	14.093.044.097	(13.388.382.737)	8.269.140.149	444.166.976

(i) **Thuế giá trị gia tăng**

Công ty nộp thuế giá trị gia tăng theo phương pháp khấu trừ. Thuế suất thuế giá trị gia tăng như sau:

- Dịch vụ hệ thống chiếu sáng, công viên, cây xanh, mai táng, hỏa táng	Không chịu thuế
- Hút hầm vệ sinh, rác thải, rác y tế	0%
- Các dịch vụ khác	10%

Thuế thu nhập doanh nghiệp

Theo Giấy phép đầu tư số 47121000435 do UBND Tỉnh Đồng Nai cấp ngày 11 tháng 11 năm 2014. Công ty được hưởng ưu đãi thuế suất 10% đối với hoạt động thu gom và xử lý chất thải, nước thải tại Xã Vĩnh Tân, Huyện Vĩnh Cửu, Tỉnh Đồng Nai cho dự án khu xử lý chất thải sinh hoạt và công nghiệp.

Các loại thuế khác

Công ty kê khai và nộp theo quy định.

Thuế thu nhập doanh nghiệp phải nộp trong kỳ được dự tính như sau:

	Năm nay (Quý III năm 2022)	Năm trước (Quý III năm 2021)
Tổng lợi nhuận kế toán trước thuế	8.190.878.464	8.350.911.612
Các khoản điều chỉnh tăng, giảm lợi nhuận kế toán để xác định lợi nhuận chịu thuế thu nhập doanh nghiệp:		
- Các khoản điều chỉnh tăng	638.919.623	746.591.303
- Các khoản điều chỉnh giảm	1.000.000.000	
Thu nhập tính thuế	7.829.798.087	9.097.502.915
Thuế suất thuế thu nhập doanh nghiệp	20%	20%
Thuế thu nhập doanh nghiệp phải nộp	1.565.959.617	1.819.500.582

16. Chi phí phải trả ngắn hạn

	30/9/2022	01/01/2022
Chi phí xây dựng công trình xử lý chất thải	11.119.468.843	10.590.768.836
Các chi phí phải trả ngắn hạn khác	463.392.334	570.413.136
Cộng	11.582.861.177	11.161.181.972

17. Phải trả ngắn hạn khác

	30/9/2022	01/01/2021
Kinh phí công đoàn	163.313.900	84.105.580
Bảo hiểm xã hội	363.378.495	-
Trung tâm Phát triển quỹ đất tỉnh Đồng Nai - chi phí giải phóng mặt bằng huyện Vĩnh Cửu	47.382.461.015	47.382.461.015
TTNT Biên Hòa - phải trả tiền xây mộ, kim tĩnh	2.289.253.000	2.842.200.000
Các khoản phải trả ngắn hạn khác	646.564.223	1.478.339.826
Cộng	50.844.970.633	51.787.106.421

Công ty không có nợ phải trả khác quá hạn chưa thanh toán.

18. Dự phòng phải trả ngắn hạn

Dự phòng nợ phải trả liên quan đến chi phí bồi thường thiệt hại về môi trường. Chi tiết phát sinh như sau:

Số đầu năm	153.198.136
Số cuối kỳ	153.198.136

19. Quỹ khen thưởng, phúc lợi

	Số đầu năm	Tăng do trích lập từ lợi nhuận	Nhận từ Tổng Công ty Sonadezi	Tăng khác	Chi quỹ trong kỳ	Số cuối kỳ
Quỹ khen thưởng	4.747.505.702	1.502.227.537	68.540.000	13.000.000	1.000.327.646	5.330.945.593
Quỹ phúc lợi	5.236.172.266	1.502.227.537			115.775.573	6.622.624.230
Quỹ thưởng Ban quản lý, điều hành	-	166.039.500			166.039.500	-
Quỹ công tác xã hội cộng đồng	732.435.447	600.891.015			76.500.000	1.256.826.462
Quỹ thưởng các bên hữu quan	734.339.856	600.891.015			336.516.800	998.714.071
Cộng	11.450.453.271	4.372.276.604	68.540.000	13.000.000	1.695.159.519	14.209.110.356

20. Vốn chủ sở hữu

20a. Bảng đối chiếu biến động của vốn chủ sở hữu

	Vốn góp của chủ sở hữu	Quỹ đầu tư phát triển	Lợi nhuận sau thuế chưa phân phối	Nguồn vốn đầu tư xây dựng cơ bản	Cộng
Số dư tại 01/01/2022	300.000.000.000	16.407.785.649	42.379.453.662		358.787.239.311
Lãi trong kỳ			21.334.012.947		21.334.012.947
Trích lập các quỹ trong kỳ		3.004.455.074	(7.376.731.678)		(4.372.276.604)
Số dư tại ngày 30/9/2022	300.000.000.000	19.412.240.723	56.336.734.931		375.748.975.654

20b. Chi tiết vốn góp của chủ sở hữu

	30/9/2022	01/01/2022
Tổng Công ty Cổ phần Phát triển Khu công nghiệp	192.128.460.000	192.128.460.000
Các cổ đông khác	107.871.540.000	107.871.540.000
Cộng	300.000.000.000	300.000.000.000

20c. Cổ phiếu

	30/9/2022	01/01/2022
Số lượng cổ phiếu đăng ký phát hành	30.000.000	30.000.000
Số lượng cổ phiếu đã bán ra công chúng	30.000.000	30.000.000
- Cổ phiếu phổ thông	30.000.000	30.000.000
- Cổ phiếu ưu đãi	-	-
Số lượng cổ phiếu được mua lại	-	-
- Cổ phiếu phổ thông	-	-
- Cổ phiếu ưu đãi	-	-
Số lượng cổ phiếu đang lưu hành	30.000.000	30.000.000
- Cổ phiếu phổ thông	30.000.000	30.000.000
- Cổ phiếu ưu đãi	-	-

Mệnh giá cổ phiếu đang lưu hành: 10.000 VND.

VI. THÔNG TIN BỔ SUNG CHO CÁC KHOẢN MỤC TRÌNH BÀY TRONG BÁO CÁO KẾT QUẢ HOẠT ĐỘNG KINH DOANH

1. Doanh thu bán hàng và cung cấp dịch vụ

1a. Tổng doanh thu

	Năm nay Quý III/2022	Năm trước Quý III/2021
Doanh thu bán hàng hóa	567.222.252	830.038.995
Doanh thu cung cấp dịch vụ	107.966.834.421	60.809.711.134
Cộng	108.534.056.673	61.639.750.129

1b. Doanh thu bán hàng và cung cấp dịch vụ cho các bên liên quan

Các giao dịch về bán hàng và cung cấp dịch vụ cho các bên liên quan như sau:

	Năm nay Quý III/2022	Năm trước Quý III/2021
Công ty Cổ phần Cảng Đồng Nai		
Cung cấp dịch vụ vận chuyển và xử lý rác	55.608.000	70.620.000
Dịch vụ khác		57.272.727
Công ty Cổ phần Cấp nước Đồng Nai		
Cung cấp dịch vụ chăm sóc cây xanh hoa kiểng	5.244.000	9.315.455
Cung cấp dịch vụ vận chuyển và xử lý rác	27.945.000	5.796.000
Dịch vụ khác		
Công ty Cổ phần Sonadezi Giang Điền		
Dịch vụ khác		
Cung cấp dịch vụ vận chuyển và xử lý rác	52.710.000	29.845.000
Công ty Cổ phần Sonadezi An Bình		
Dịch vụ khác		
Cung cấp dịch vụ vận chuyển và xử lý rác	3.168.000	3.084.000

	Năm nay Quý III/2022	Năm trước Quý III/2021
Trường Cao đẳng Công nghệ và Quản trị Sonadezi		
Cung cấp dịch vụ vận chuyển và xử lý rác	16.800.000	
Công ty Cổ phần Dịch vụ Sonadezi		
Dịch vụ khác		129.678.637
Cung cấp dịch vụ vận chuyển và xử lý rác	2.100.000	2.200.000
Công ty Cổ phần Sonadezi Long Bình		
Cung cấp dịch vụ vận chuyển và xử lý rác	20.025.000	12.920.000
Công ty Cổ phần Sonadezi Long Thành		
Cung cấp dịch vụ vận chuyển và xử lý rác	24.120.000	16.080.000
Công ty Cổ phần Sơn Đồng Nai		
Cung cấp dịch vụ vận chuyển và xử lý rác	9.660.000	11.000.000
Công ty Cổ phần Đầu tư Xây dựng và Vật liệu Đồng Nai		
Cung cấp dịch vụ vận chuyển và xử lý rác	1.968.000	1.968.000
Công ty Cổ phần Phát triển Đô thị Công nghiệp số 2 (D2D)		
Cung cấp dịch vụ nạo vét hồ ga, cống thoát nước		
Cung cấp dịch vụ vận chuyển và xử lý rác		
Công ty Cổ phần Kinh doanh Nhà Đồng Nai		
Cung cấp dịch vụ trồng cây xanh, hoa kiềng....		253.255.455
Cung cấp dịch vụ vận chuyển và xử lý rác	834.000	
Công ty Cổ phần Sonadezi Châu Đức		
Thực hiện công trình		
Cung cấp dịch vụ vận chuyển và xử lý rác		
Công ty Cổ phần Xây dựng Đồng Nai		
	6.255.000	
Tổng cộng	231.441.000	603.035.274

2. Giá vốn hàng bán

	Năm nay Quý III/2022	Năm trước Quý III/2021
Giá vốn của hàng hóa đã bán	459.174.615	714.601.675
Giá vốn của dịch vụ đã cung cấp	95.967.438.270	50.195.848.774
Cộng	96.426.612.885	50.910.450.449

3. Doanh thu hoạt động tài chính

	Năm nay Quý III/2022	Năm trước Quý III/2021
Lãi tiền gửi ngân hàng.	1.784.520.384	928.844.391

4. Chi phí tài chính

	Năm nay Quý III/2022	Năm trước Quý III/2021
Chi phí lãi vay	717.476.473	(1.000.120.000)

5. Chi phí quản lý doanh nghiệp

	<u>Năm nay</u> <u>Quý III/2022</u>	<u>Năm trước</u> <u>Quý III/2021</u>
Chi phí cho nhân viên	2.648.266.273	2.357.112.630
Chi phí vật liệu quản lý	276.529.383	77.361.622
Chi phí đồ dùng văn phòng	416.576.991	335.587.000
Chi phí khấu hao tài sản cố định	175.899.471	176.099.787
Thuế, phí và lệ phí	871.000	-
Dự phòng nợ phải thu khó đòi		-
Chi phí dịch vụ mua ngoài	564.000.156	393.500.069
Chi phí bằng tiền khác	1.163.467.502	1.197.346.249
Cộng	<u>5.245.610.776</u>	<u>4.537.007.357</u>

6. Thu nhập khác

	<u>Năm nay</u> <u>Quý III/2022</u>	<u>Năm trước</u> <u>Quý III/2021</u>
Thu nhập khác	268.346.628	266.654.898

7. Chi phí khác

	<u>Năm nay</u> <u>Quý III/2022</u>	<u>Năm trước</u> <u>Quý III/2021</u>
Chi phí khác	6.345.087	37.000.000

8. Lãi trên cổ phiếu**8a. Lãi cơ bản/suy giảm trên cổ phiếu**

	<u>Năm nay</u> <u>Quý III/2022</u>	<u>Năm trước</u> <u>Quý III/2021</u>
Lợi nhuận kế toán sau thuế thu nhập doanh nghiệp	6.674.553.292	6.595.228.641
Trích Quỹ khen thưởng, phúc lợi	(993.840.985)	(978.072.407)
Lợi nhuận tính lãi cơ bản/suy giảm trên cổ phiếu	5.680.712.307	5.617.156.234
Số lượng bình quân gia quyền của cổ phiếu phổ thông đang lưu hành trong kỳ	30.000.000	30.000.000
Lãi cơ bản/suy giảm trên cổ phiếu	<u>189</u>	<u>187</u>

8b. Thông tin khác

Không có các giao dịch cổ phiếu phổ thông hoặc giao dịch cổ phiếu phổ thông tiềm năng nào xảy ra từ ngày kết thúc kỳ kế toán đến ngày công bố Báo cáo tài chính giữa niên độ này.

9. Chi phí sản xuất kinh doanh theo yếu tố

	<u>Năm nay</u> <u>Quý III/2022</u>	<u>Năm trước</u> <u>Quý III/2021</u>
Chi phí nguyên liệu, vật liệu	57.486.247.539	33.044.761.291
Chi phí nhân công	21.089.630.609	22.522.122.146
Chi phí khấu hao tài sản cố định	10.443.965.855	4.770.979.530
Chi phí dự phòng	-	-
Chi phí dịch vụ mua ngoài	7.900.323.623	5.207.452.599
Chi phí khác	3.407.814.138	3.027.447.537
Cộng	<u>100.327.981.764</u>	<u>68.572.763.103</u>

VII. NHỮNG THÔNG TIN KHÁC

1. Giao dịch và số dư với các bên liên quan

Các bên liên quan với Công ty bao gồm: các thành viên quản lý chủ chốt, các cá nhân có liên quan với các thành viên quản lý chủ chốt và các bên liên quan khác.

1a. *Giao dịch và số dư với các thành viên quản lý chủ chốt và các cá nhân có liên quan với các thành viên quản lý chủ chốt*

Các thành viên quản lý chủ chốt gồm: các thành viên Hội đồng quản trị, Ban Tổng Giám đốc và Ban kiểm soát. Các cá nhân có liên quan với các thành viên quản lý chủ chốt là các thành viên mật thiết trong gia đình các thành viên quản lý chủ chốt.

Công ty không có giao dịch và công nợ với các thành viên quản lý chủ chốt và các cá nhân có liên quan với các thành viên quản lý chủ chốt.

Thu nhập của các thành viên quản lý chủ chốt như sau:

	Năm nay Quý III/2022	Năm trước Quý III/2021
Hội đồng quản trị và Ban Tổng Giám đốc	501.400.000	501.400.000
Ban kiểm soát	100.000.000	91.000.000
Cộng	601.400.000	592.400.000

1b. *Giao dịch và số dư với các bên liên quan khác*

Các bên liên quan khác với Công ty gồm:

Bên liên quan khác

Tổng công ty Cổ phần Phát triển Khu công nghiệp
Công ty Cổ phần Sonadezi Giang Điền
Công ty Cổ phần Cấp nước Đồng Nai
Công ty Cổ phần Đầu tư Xây dựng Vật liệu Đồng Nai
Công ty Cổ phần Dịch vụ Sonadezi
Công ty Cổ phần Phát triển Đô thị Công nghiệp số 2
Công ty Cổ phần Sơn Đồng Nai
Công ty Cổ phần Sonadezi An Bình
Công ty Cổ phần Sonadezi Châu Đức
Công ty Cổ phần Sonadezi Long Bình
Công ty Cổ phần Sonadezi Long Thành
Công ty Cổ phần Xây dựng Dân dụng Công nghiệp Số 1
Công ty Cổ phần Kinh doanh Nhà Đồng Nai
Công ty Cổ phần Cảng Đồng Nai
Công ty Cổ phần Xây dựng Đồng Nai
Trường Cao đẳng Công nghệ và Quản trị Sonadezi

Mối quan hệ

Công ty mẹ
Công ty cùng Tập đoàn
Công ty cùng Tập đoàn
Công ty cùng Tập đoàn
Công ty cùng Tập đoàn
Công ty cùng Tập đoàn
Công ty cùng Tập đoàn
Công ty cùng Tập đoàn
Công ty cùng Tập đoàn
Công ty cùng Tập đoàn
Công ty cùng Tập đoàn
Công ty cùng Tập đoàn
Công ty cùng Tập đoàn
Công ty cùng Tập đoàn
Công ty cùng Tập đoàn
Công ty cùng Tập đoàn
Công ty cùng Tập đoàn
Công ty cùng Tập đoàn
Công ty cùng Tập đoàn

Giao dịch với các bên liên quan khác

Ngoài các giao dịch về bán hàng và cung cấp dịch vụ cho các bên liên quan khác đã được trình bày ở thuyết minh số VI.1b, Công ty còn phát sinh các giao dịch khác với các bên liên quan khác như sau:

	Năm nay Quý III/2022	Năm trước Quý III/2021
Mua hàng hóa, dịch vụ		
Công ty Cổ Phần Dịch vụ Sonadezi	-	4.236.842.906
Trường cao đẳng CN QT Sonadezi	5.000.000	
Công ty Cổ Phần Sonadezi An Bình	-	
Công ty TNHH MTV Dịch vụ bảo vệ Sonadezi	1.351.350.000	

Giá hàng hóa, dịch vụ cung cấp cho các bên liên quan khác là giá thỏa thuận. Việc mua hàng hóa, dịch vụ từ các bên liên quan khác được thực hiện theo giá thỏa thuận.

Công nợ với các bên liên quan khác

Công nợ với các bên liên quan khác được trình bày tại các thuyết minh số V.3, V.4, V.5, V.13 và V.14.

Các khoản công nợ phải thu các bên liên quan khác không có bảo đảm và sẽ được thanh toán bằng tiền. Không có khoản dự phòng phải thu khó đòi nào được lập cho các khoản nợ phải thu các bên liên quan khác.

2. Thông tin về bộ phận

Thông tin bộ phận được trình bày theo lĩnh vực kinh doanh. Báo cáo bộ phận chính yếu là theo lĩnh vực kinh doanh dựa trên cơ cấu tổ chức và quản lý nội bộ và hệ thống Báo cáo tài chính nội bộ của Công ty và do rủi ro và tỷ suất sinh lời của Công ty bị tác động chủ yếu bởi những khác biệt về sản phẩm và dịch vụ Công ty.

Công ty có các lĩnh vực kinh doanh chính sau:

- Lĩnh vực kinh doanh xúc vận chuyên rác;
- Lĩnh vực kinh doanh thu gom rác phố;
- Lĩnh vực kinh doanh xử lý rác;
- Lĩnh vực kinh doanh chăm sóc công viên công cộng, dãy phân cách;
- Lĩnh vực kinh doanh khác: dịch vụ mai táng, hỏa táng, khai thác nghĩa trang, xử lý nước thải....

Thông tin về bộ phận theo lĩnh vực kinh doanh của Công ty được trình bày ở Phụ lục 01 đính kèm. Công ty kinh doanh trong một khu vực địa lý là Việt Nam.


3. Sự kiện phát sinh sau ngày kết thúc kỳ kế toán

Không có sự kiện trọng yếu nào phát sinh sau ngày kết thúc kỳ kế toán yêu cầu phải điều chỉnh số liệu hoặc công bố trên Báo cáo tài chính.

Đồng Nai, ngày 14 tháng 10 năm 2022 th

Nguyễn Hoàng Cẩm Giang
Người lập

Nguyễn Hoàng Dương
Kế toán trưởng



Quách Ngọc Bửu
Phê duyệt