

# CÔNG TY TÀI CHÍNH CỔ PHẦN ĐIỆN LỰC

(Thành lập tại nước Cộng hòa Xã hội Chủ nghĩa Việt Nam)

## BÁO CÁO TÀI CHÍNH

Cho năm tài chính kết thúc ngày 31 tháng 12 năm 2022

**CÔNG TY TÀI CHÍNH CỔ PHẦN ĐIỆN LỰC**

Tầng 14, 15 và 16 tháp B, Tòa nhà EVN

Số 11 Cửa Bắc, Ba Đình

Hà Nội, CHXHCN Việt Nam

---

**MỤC LỤC**

<u>NỘI DUNG</u>	<u>TRANG</u>
BÁO CÁO TÌNH HÌNH TÀI CHÍNH	1 - 3
BÁO CÁO KẾT QUẢ HOẠT ĐỘNG	4
BÁO CÁO LƯU CHUYỂN TIỀN TỆ	5 - 6
THUYẾT MINH BÁO CÁO TÀI CHÍNH	7 - 54

**CÔNG TY TÀI CHÍNH CỔ PHẦN ĐIỆN LỰC**

Tầng 14, 15 và 16 tháp B, Tòa nhà EVN

Số 11 Cửa Bắc, Ba Đình

Hà Nội, CHXHCN Việt Nam

**MẪU SỐ B 02a/TCTD**Ban hành theo Thông tư số 49/2014/TT-NHNN  
ngày 31 tháng 12 năm 2014 của Ngân hàng Nhà nước**BÁO CÁO TÌNH HÌNH TÀI CHÍNH**

Tại ngày 31 tháng 12 năm 2022

Đơn vị: Triệu VND

STT	CHỈ TIÊU	Thuyết minh	31/12/2022	31/12/2021
<b>A.</b>	<b>TÀI SẢN</b>			
I.	Tiền mặt	4	2.633	5.271
II.	Tiền gửi tại Ngân hàng Nhà nước (NHNN)	5	1.178.325	487.200
III.	Tiền gửi và cho vay các TCTD khác	6	9.883.853	7.905.910
1.	Tiền gửi tại các TCTD khác		9.883.853	4.651.460
2.	Cho vay các TCTD khác		-	3.254.450
IV.	Cho vay khách hàng		23.956.552	16.629.192
1.	Cho vay khách hàng	7	24.352.548	16.849.954
2.	Dự phòng rủi ro cho vay khách hàng	8	(395.996)	(220.762)
V.	Chứng khoán đầu tư	9	2.005.084	3.616.056
1.	Chứng khoán đầu tư sẵn sàng để bán		2.061.694	3.651.870
2.	Dự phòng rủi ro chứng khoán đầu tư		(56.610)	(35.814)
VI.	Góp vốn, đầu tư dài hạn	10	450.432	989.599
1.	Đầu tư dài hạn khác		454.206	990.479
2.	Dự phòng giảm giá đầu tư dài hạn		(3.774)	(880)
VII.	Tài sản cố định		81.882	87.700
1.	Tài sản cố định hữu hình	11	30.426	37.349
a.	Nguyên giá TSCĐ		106.377	108.655
b.	Hao mòn TSCĐ		(75.951)	(71.306)
2.	Tài sản cố định vô hình	12	51.456	50.351
a.	Nguyên giá TSCĐ		92.421	85.445
b.	Hao mòn TSCĐ		(40.965)	(35.094)
VIII.	Tài sản Có khác	13	4.639.160	2.666.537
1.	Các khoản phải thu		3.716.004	2.223.191
2.	Các khoản lãi, phí phải thu		971.182	565.887
3.	Tài sản Có khác		139.900	62.080
4.	Các khoản dự phòng rủi ro cho các tài sản Có nội bảng khác		(187.926)	(184.621)
<b>TỔNG TÀI SẢN CÓ</b>			<b>42.197.921</b>	<b>32.387.465</b>

**BÁO CÁO TÌNH HÌNH TÀI CHÍNH (Tiếp theo)**  
 Tại ngày 31 tháng 12 năm 2022

STT	CHỈ TIÊU	Thuyết minh	Đơn vị: Triệu VND	
			31/12/2022	31/12/2021
<b>B.</b>	<b>NỢ PHẢI TRẢ VÀ VỐN CHỦ SỞ HỮU</b>			
I.	Tiền gửi và vay các TCTD khác	14	15.062.889	11.467.229
1.	Tiền gửi của các TCTD khác		8.768.600	2.402.725
2.	Vay các TCTD khác		6.294.289	9.064.504
II.	Tiền gửi của khách hàng	15	4.136.332	4.537.967
III.	Các công cụ tài chính phái sinh và các khoản nợ tài chính khác	16	13.371	-
IV.	Vốn tài trợ, ủy thác đầu tư, cho vay TCTD chịu rủi ro	17	7.421.333	5.701.221
V.	Phát hành giấy tờ có giá	18	10.254.000	6.060.000
IV.	Các khoản nợ khác	19	974.916	636.879
1.	Các khoản lãi, phí phải trả		717.752	427.587
2.	Các khoản phải trả và công nợ khác		257.164	209.292
	<b>TỔNG NỢ PHẢI TRẢ</b>		<b>37.862.841</b>	<b>28.403.296</b>
V.	Vốn chủ sở hữu	20	4.335.080	3.984.169
1.	Vốn của TCTD		3.512.968	3.040.404
a.	Vốn điều lệ		3.510.640	3.047.076
b.	Vốn đầu tư XDCB, mua sắm tài sản cố định		2.328	2.328
2.	Quỹ của TCTD		454.834	405.249
3.	Lợi nhuận sau thuế chưa phân phối		367.278	529.516
	<b>TỔNG NỢ PHẢI TRẢ VÀ VỐN CHỦ SỞ HỮU</b>		<b>42.197.921</b>	<b>32.387.465</b>

**CÔNG TY TÀI CHÍNH CỔ PHẦN ĐIỆN LỰC**

Tầng 14, 15 và 16 tháp B, Tòa nhà EVN

Số 11 Cửa Bắc, Ba Đình

Hà Nội, CHXHCN Việt Nam

**MẪU SỐ B 02a/TCTD**Ban hành theo Thông tư số 49/2014/TT-NHNN  
ngày 31 tháng 12 năm 2014 của Ngân hàng Nhà nước**BÁO CÁO TÌNH HÌNH TÀI CHÍNH (Tiếp theo)**

Tại ngày 31 tháng 12 năm 2022

Đơn vị: Triệu VND

**CÁC CHỈ TIÊU NGOÀI BÁO CÁO TÌNH HÌNH TÀI CHÍNH**

STT	CHỈ TIÊU	Thuyết minh	31/12/2022	31/12/2021
1.	Bảo lãnh khác	35	927.524	296.507
2.	Lãi cho vay và phí phải thu chưa thu được	36	284.195	210.439
3.	Nợ khó đòi đã xử lý	37	1.946.154	2.264.754
4.	Tài sản và chứng từ khác	38	920.917	3.264.917



Nguyễn Thị Trang  
Người lập



Tống Nhật Linh  
Kế toán trưởng



Nguyễn Hoàng Hải  
Tổng Giám đốc  
Người duyệt

Ngày 19 tháng 01 năm 2023

**BÁO CÁO KẾT QUẢ HOẠT ĐỘNG**  
 Năm 2022

Đơn vị: Triệu VND

STT	CHỈ TIÊU	Thuyết minh	Năm 2022	Năm 2021	Quý IV năm 2022	Quý IV năm 2021
1.	Thu nhập lãi và các khoản thu nhập tương tự	21	2.666.756	1.771.532	826.298	494.202
2.	Chi phí lãi và các chi phí tương tự	22	(1.747.554)	(985.405)	(617.643)	(283.003)
I.	<b>Thu nhập lãi thuần</b>		<b>919.202</b>	<b>786.127</b>	<b>208.655</b>	<b>211.199</b>
3.	Thu nhập từ hoạt động dịch vụ		130.443	138.143	30.901	39.777
4.	Chi phí hoạt động dịch vụ		(114.354)	(99.453)	(30.101)	(29.009)
II.	<b>Lãi thuần từ hoạt động dịch vụ</b>	<b>23</b>	<b>16.089</b>	<b>38.690</b>	<b>800</b>	<b>10.768</b>
III.	<b>(Lỗ)/lãi thuần từ hoạt động kinh doanh ngoại hối</b>	<b>24</b>	<b>(38.740)</b>	<b>(1.774)</b>	<b>(22.692)</b>	<b>692</b>
IV.	<b>Lãi thuần từ mua bán chứng khoán đầu tư</b>	<b>25</b>	<b>(78.518)</b>	<b>93.026</b>	<b>(41.950)</b>	<b>7.612</b>
5.	Thu nhập từ hoạt động khác		294.918	242.743	58.227	136.347
6.	Chi phí hoạt động khác		(71.484)	(645)	(13.689)	(109)
V.	<b>Lãi thuần từ hoạt động khác</b>	<b>26</b>	<b>223.434</b>	<b>242.098</b>	<b>44.538</b>	<b>136.237</b>
VI.	Thu nhập từ góp vốn, mua cổ phần	27	102.599	9.868	91.722	1.616
VII.	Chi phí hoạt động	28	(327.238)	(248.631)	(7.568)	(61.983)
VIII.	<b>Lợi nhuận thuần từ hoạt động kinh doanh trước chi phí dự phòng rủi ro tín dụng</b>		<b>816.828</b>	<b>919.404</b>	<b>273.506</b>	<b>306.141</b>
IX.	Chi phí dự phòng rủi ro tín dụng	29	(361.482)	(507.786)	(150.533)	(189.352)
X.	<b>Tổng lợi nhuận trước thuế</b>		<b>455.346</b>	<b>411.618</b>	<b>122.973</b>	<b>116.789</b>
7.	Chi phí thuế TNDN hiện hành	30	(89.559)	(81.047)	(25.277)	(23.791)
XI.	<b>Chi phí thuế TNDN</b>	<b>30</b>	<b>(89.559)</b>	<b>(81.047)</b>	<b>123</b>	<b>(23.791)</b>
XII.	<b>Lợi nhuận sau thuế</b>		<b>365.787</b>	<b>330.571</b>	<b>123.096</b>	<b>92.998</b>
XIII.	<b>Lãi cơ bản trên cổ phiếu (VND)</b>	<b>20</b>	<b>985</b>	<b>899</b>	<b>335</b>	<b>287</b>

Nguyễn Thị Trang  
 Người lập

Tổng Nhật Linh  
 Kế toán trưởng

Nguyễn Hoàng Hải  
 Tổng Giám đốc  
 Người duyệt  
 Ngày 19 tháng 01 năm 2023

**CÔNG TY TÀI CHÍNH CỔ PHẦN ĐIỆN LỰC**

Tầng 14, 15 và 16 tháp B, Tòa nhà EVN

Số 11 Cửa Bắc, Ba Đình

Hà Nội, CHXHCN Việt Nam

**MẪU SỐ B 04a/TCTD**

Ban hành theo Thông tư số 49/2014/TT-NHNN

ngày 31 tháng 12 năm 2014 của Ngân hàng Nhà nước

**BÁO CÁO LƯU CHUYỂN TIỀN TỆ**

Năm 2022

Đơn vị: Triệu VND

STT	CHỈ TIÊU	Năm 2022 VND	Năm 2021 VND
<b>LƯU CHUYỂN TIỀN THUẦN TỪ HOẠT ĐỘNG KINH DOANH</b>			
01.	Thu nhập lãi và các khoản thu nhập tương tự nhận được	2.256.675	1.858.267
02.	Chi phí lãi và các chi phí tương tự đã trả	(1.457.389)	(783.896)
03.	Thu nhập từ hoạt động dịch vụ nhận được	20.875	44.808
04.	Chênh lệch số tiền thực thu/thực chi từ hoạt động kinh doanh (ngoại tệ, chứng khoán)	(96.462)	69.681
05.	Thu nhập/(Chi phí) khác	(37.410)	14.093
06.	Tiền thu các khoản nợ đã được xử lý xoá, bù đắp bằng nguồn rủi ro	260.844	228.005
07.	Tiền chi trả cho nhân viên và hoạt động quản lý, công vụ	(318.647)	(247.437)
08.	Tiền thuế thu nhập thực nộp trong năm	(71.047)	(62.037)
	<b>Lưu chuyển tiền thuần từ hoạt động kinh doanh trước những thay đổi về tài sản và vốn lưu động</b>	<b>557.439</b>	<b>1.121.484</b>
	<b>Những thay đổi về tài sản hoạt động</b>	<b>(4.762.870)</b>	<b>(6.253.583)</b>
09.	(Tăng)/Giảm các khoản tiền gửi và cho vay các TCTD khác	2.904.450	(2.696.549)
10.	Giảm các khoản về kinh doanh chứng khoán	1.590.176	2.957.402
12.	(Tăng) các khoản cho vay khách hàng	(7.502.594)	(4.820.169)
13.	(Giảm) nguồn dự phòng để xử lý rủi ro, xử lý, bù đắp tổn thất các khoản	(186.248)	(528.720)
14.	(Tăng)/Giảm khác về tài sản hoạt động	(1.568.654)	(1.165.547)
	<b>Những thay đổi về công nợ hoạt động</b>	<b>9.145.769</b>	<b>3.034.623</b>
15.	(Giảm)/Tăng các khoản tiền gửi, tiền vay các TCTD	3.595.660	(1.498.131)
16.	(Giảm)/Tăng tiền gửi của khách hàng	(401.635)	(2.235.055)
17.	Tăng phát hành giấy tờ có giá (ngoại trừ giấy tờ có giá phát hành được tính vào hoạt động tài chính)	4.194.000	5.560.000
18.	Tăng vốn tài trợ, ủy thác đầu tư, cho vay mà TCTD chịu rủi ro	1.720.112	1.172.506
18.	(Giảm) các công cụ tài chính phái sinh và các khoản nợ tài chính khác	13.371	-
19.	Tăng/(Giảm) khác về công nợ hoạt động	32.170	43.211
20.	Chi lừ các quỹ của tổ chức tín dụng	(7.909)	(7.908)
I.	<b>Lưu chuyển tiền thuần từ hoạt động kinh doanh</b>	<b>4.940.338</b>	<b>(2.097.476)</b>
<b>LƯU CHUYỂN TIỀN THUẦN TỪ HOẠT ĐỘNG ĐẦU TƯ</b>			
01.	Mua sắm tài sản cố định	(6.677)	(23.653)
02.	Tiền chi đầu tư, góp vốn vào các đơn vị khác	(13.733)	(591.206)
03.	Tiền thu đầu tư, góp vốn vào các đơn vị khác	641.488	48.900
04.	Tiền thu cổ tức và lợi nhuận được chia từ các khoản đầu tư, góp vốn dài hạn	11.117	9.268
II.	<b>Lưu chuyển tiền thuần từ hoạt động đầu tư</b>	<b>632.195</b>	<b>(556.691)</b>

**CÔNG TY TÀI CHÍNH CỔ PHẦN ĐIỆN LỰC**

Tầng 14, 15 và 16 tháp B, Tòa nhà EVN

Số 11 Cửa Bắc, Ba Đình


Hà Nội, CHXHCN Việt Nam



**MẪU SỐ B 04a/TCTD**Ban hành theo Thông tư số 49/2014/TT-NHNN  
ngày 31 tháng 12 năm 2014 của Ngân hàng Nhà nước**BÁO CÁO LƯU CHUYỂN TIỀN TỆ (Tiếp theo)**

Năm 2022

STT	CHỈ TIÊU	Đơn vị: Triệu VND	
		Năm 2022	Năm 2021
<b>LƯU CHUYỂN TIỀN THUẦN TỪ HOẠT ĐỘNG TÀI CHÍNH</b>			
01.	Cổ tức trả cho cổ đông, lợi nhuận đã chia	(1.653)	(1.952)
III.	Lưu chuyển tiền thuần từ hoạt động tài chính	(1.653)	(1.952)
IV.	Lưu chuyển tiền thuần trong năm	5.570.880	(2.656.119)
V.	Tiền và các khoản tương đương tiền đầu năm	5.493.931	8.150.050
VI.	Tiền và các khoản tương đương tiền cuối năm (Xem Thuyết minh số 32)	11.064.811	5.493.931

  
 Nguyễn Thị Trang  
 Người lập

  
 Tổng Nhật Linh  
 Kế toán trưởng

  
  
 Nguyễn Hoàng Hải  
 Tổng Giám đốc  
 Người duyệt

Ngày 19 tháng 01 năm 2023



**CÔNG TY TÀI CHÍNH CỔ PHẦN ĐIỆN LỰC**

Tầng 14, 15 và 16 tháp B, Tòa nhà EVN

Số 11 Cửa Bắc, Ba Đình

Hà Nội, CHXHCN Việt Nam

**THUYẾT MINH BÁO CÁO TÀI CHÍNH****MẪU SỐ B05 a/TCTD**Ban hành theo Thông tư số 49/2014/TT-NHNN  
ngày 31 tháng 12 năm 2014 của Ngân hàng Nhà nước**1. THÔNG TIN KHÁI QUÁT**

Công ty Tài chính Cổ phần Điện lực (gọi tắt là "Công ty") là một Công ty cổ phần được thành lập tại nước Cộng hòa Xã hội Chủ nghĩa Việt Nam theo Giấy phép hoạt động số 187/GP-NHNN ngày 07 tháng 7 năm 2008 do Thống đốc Ngân hàng Nhà nước Việt Nam ("NHNNVN") cấp, sửa đổi bổ sung theo Quyết định số 1464/QĐ-NHNN ngày 13 tháng 9 năm 2021. Theo Giấy chứng nhận đăng ký doanh nghiệp Công ty cổ phần số 0102806367 ngày 08 tháng 7 năm 2008 và được sửa đổi lần thứ mười bốn ngày 04 tháng 11 năm 2022 do Sở Kế hoạch và Đầu tư thành phố Hà Nội cấp, vốn điều lệ của Công ty là 3.510.640.310.000 VND.

**Mạng lưới và hoạt động**

Trụ sở chính của Công ty được đặt tại tầng 14, 15 và 16 tháp B, Tòa nhà EVN, số 11 Cửa Bắc, Quận Ba Đình, Hà Nội. Tại ngày 31 tháng 12 năm 2022, Công ty có một (01) Hội sở chính và hai (02) chi nhánh tại Đà Nẵng và thành phố Hồ Chí Minh.

Các hoạt động chính của Công ty là huy động vốn ngắn, trung và dài hạn; cho vay ngắn, trung và dài hạn; kinh doanh chứng khoán, đầu tư góp vốn, mua cổ phần; kinh doanh ngoại hối và dịch vụ ủy thác cho vay, ủy thác quản lý.

**Hội đồng quản trị**

Hội đồng Quản trị của Công ty trong kỳ và vào ngày lập báo cáo này như sau:

Ông Hoàng Văn Ninh	Chủ tịch	Bổ nhiệm ngày 25 tháng 5 năm 2012
Ông Nguyễn Hoàng Hải	Thành viên	Bổ nhiệm ngày 06 tháng 01 năm 2020
Ông Lê Mạnh Linh	Thành viên	Bổ nhiệm ngày 10 tháng 06 năm 2020
Bà Cao Thị Thu Hà	Thành viên	Bổ nhiệm ngày 24 tháng 04 năm 2015
Ông Phạm Trung Kiên	Thành viên độc lập	Bổ nhiệm ngày 27 tháng 4 năm 2021
Bà Nguyễn Thúy Trang	Thành viên độc lập	Bổ nhiệm ngày 26 tháng 4 năm 2018

**Ban điều hành**

Ban Điều hành của Công ty trong kỳ và vào ngày lập báo cáo này như sau:

Ông Nguyễn Hoàng Hải	Tổng Giám đốc	Bổ nhiệm ngày 06 tháng 01 năm 2020
Ông Đào Lê Huy	Phó Tổng Giám đốc	Bổ nhiệm ngày 15 tháng 04 năm 2020
Ông Hoàng Thế Hưng	Phó Tổng Giám đốc	Bổ nhiệm ngày 15 tháng 06 năm 2020
Ông Lê Anh Tuấn	Phó Tổng Giám đốc	Bổ nhiệm ngày 15 tháng 09 năm 2015
Ông Mai Danh Hiền	Phó Tổng Giám đốc	Bổ nhiệm ngày 01 tháng 06 năm 2021
Ông Lâm Nguyễn Thiện Nhơn	Giám đốc Chi nhánh TP. Hồ Chí Minh	Bổ nhiệm ngày 01 tháng 07 năm 2020
Ông Mai Xuân Đông	Giám đốc Chi nhánh Đà Nẵng	Bổ nhiệm ngày 01 tháng 07 năm 2012
Ông Tống Nhật Linh	Kế toán trưởng	Bổ nhiệm ngày 01 tháng 04 năm 2021

**Nhân viên**

Tại ngày 31 tháng 12 năm 2022, tổng số nhân viên của Công ty là 455 người (ngày 31 tháng 12 năm 2021: 493 người).

## 2. CƠ SỞ LẬP BÁO CÁO TÀI CHÍNH VÀ NĂM TÀI CHÍNH

### Cơ sở lập báo cáo tài chính

Báo cáo tài chính kèm theo được trình bày bằng Đồng Việt Nam (VND), theo nguyên tắc giá gốc, phù hợp với chuẩn mực kế toán, chế độ kế toán áp dụng cho các tổ chức tín dụng tại Việt Nam và các quy định pháp lý có liên quan đến việc lập và trình bày báo cáo tài chính. Tuy nhiên, do quy mô hoạt động của Công ty lớn, cho mục đích lập báo cáo tài chính này, các số liệu được làm tròn đến hàng triệu và trình bày theo đơn vị triệu VND. Việc trình bày này không ảnh hưởng trọng yếu đến báo cáo tài chính về tình hình tài chính, kết quả hoạt động kinh doanh cũng như tình hình lưu chuyển tiền tệ của Công ty. Riêng đối với chỉ tiêu về số lượng cổ phiếu, Công ty thực hiện trình bày số liệu đến hàng đơn vị như trong Thuyết minh số 20.

Báo cáo tài chính kèm theo không nhằm phản ánh tình hình tài chính, kết quả hoạt động kinh doanh và tình hình lưu chuyển tiền tệ theo các nguyên tắc và thông lệ kế toán được chấp nhận chung tại các nước khác ngoài Việt Nam.

### Năm tài chính

Năm tài chính của Công ty bắt đầu từ ngày 01 tháng 01 và kết thúc vào ngày 31 tháng 12

## 3. TÓM TẮT CÁC CHÍNH SÁCH KẾ TOÁN CHỦ YẾU

Sau đây là các chính sách kế toán chủ yếu được Công ty áp dụng trong việc lập báo cáo tài chính:

### Ước tính kế toán

Việc lập báo cáo tài chính tuân thủ theo chuẩn mực kế toán, chế độ kế toán áp dụng cho các tổ chức tín dụng tại Việt Nam và các quy định pháp lý có liên quan đến việc lập và trình bày báo cáo tài chính yêu cầu Ban Điều hành phải có những ước tính và giả định ảnh hưởng đến số liệu báo cáo về các khoản công nợ, tài sản và việc trình bày các khoản công nợ và tài sản tiềm tàng tại ngày lập báo cáo tài chính cũng như các số liệu báo cáo về doanh thu và chi phí trong suốt năm tài chính. Mặc dù các ước tính kế toán được lập bằng tất cả sự hiểu biết của Ban Điều hành, số thực tế phát sinh có thể khác với các ước tính, giả định đặt ra.

### Tiền và các khoản tương đương tiền

Tiền và các khoản tương đương tiền bao gồm tiền mặt, tiền gửi tại Ngân hàng Nhà nước, tiền gửi thanh toán tại các ICID khác, và tiền gửi và cho vay các TCTD khác có kỳ hạn gốc không quá ba (03) tháng, có khả năng thanh khoản cao, dễ dàng chuyển đổi thành tiền và ít rủi ro liên quan đến việc biến động giá trị.

### Các khoản cho vay khách hàng

Các khoản cho vay khách hàng được trình bày theo số dư nợ gốc tại ngày kết thúc năm tài chính ngoại trừ các khoản cho vay không có khả năng thu hồi đã được xử lý rủi ro. Theo Thông tư 11, Công ty phải thành lập Hội đồng Xử lý rủi ro để quyết định việc sử dụng dự phòng để xử lý rủi ro trong các trường hợp:

- Khách hàng là tổ chức kinh tế bị giải thể, phá sản theo quy định của pháp luật, cá nhân bị chết, mất tích;
- Các khoản nợ được phân loại vào nhóm 5.

### Dự phòng rủi ro tín dụng

#### *Phân loại nợ*

Theo Thông tư 11, việc phân loại nợ và trích lập dự phòng rủi ro tín dụng theo quy định được áp dụng với các tài sản Có bao gồm:

- Cho vay;
- Cho thuê tài chính;
- Chiết khấu, tái chiết khấu công cụ chuyển nhượng và giấy tờ có giá khác;
- Bao thanh toán;
- Các khoản cấp tín dụng dưới hình thức phát hành thẻ tín dụng;
- Các khoản trả thay theo cam kết ngoại bảng;
- Số tiền mua và ủy thác mua trái phiếu doanh nghiệp chưa niêm yết trên thị trường chứng khoán hoặc chưa đăng ký giao dịch trên thị trường giao dịch của các công ty đại chúng chưa niêm yết (UpCOM) (sau đây gọi tắt là trái phiếu chưa niêm yết), không bao gồm mua trái phiếu chưa niêm yết bằng nguồn vốn ủy thác mà bên ủy thác chịu rủi ro;
- Ủy thác cấp tín dụng;
- Tiền gửi (trừ tiền gửi thanh toán, tiền gửi tại ngân hàng chính sách xã hội theo quy định của Ngân hàng Nhà nước về việc các tổ chức tín dụng nhà nước duy trì số dư tiền gửi tại ngân hàng chính sách xã hội) tại tổ chức tín dụng, chi nhánh ngân hàng nước ngoài theo quy định của pháp luật và gửi tiền tại tổ chức tín dụng ở nước ngoài;
- Mua, bán nợ theo quy định của Ngân hàng Nhà nước về hoạt động mua, bán nợ;
- Mua bán lại trái phiếu Chính phủ trên thị trường chứng khoán theo quy định của pháp luật về phát hành, đăng ký, lưu ký, niêm yết và giao dịch công cụ nợ của Chính phủ trên thị trường chứng khoán;
- Mua kỳ phiếu, tín phiếu, chứng chỉ tiền gửi do tổ chức tín dụng, chi nhánh ngân hàng nước ngoài khác phát hành.

Theo đó, nhóm nợ của khách hàng là nhóm nợ có rủi ro cao hơn khi thực hiện phân loại nợ theo điều 10 của Thông tư 11 và nhóm nợ của khách hàng do Trung tâm Thông tin tín dụng Quốc gia Việt Nam ("CIC") của Ngân hàng Nhà nước cung cấp tại thời điểm phân loại nợ.

Các khoản nợ được phân loại theo các mức độ rủi ro như sau: Nợ đủ tiêu chuẩn, Nợ cần chú ý, Nợ dưới tiêu chuẩn, Nợ nghi ngờ và Nợ có khả năng mất vốn. Các khoản nợ được phân loại và trích lập dự phòng rủi ro tín dụng theo tháng và được ghi nhận hạch toán vào tháng tiếp theo.

Riêng đối với tháng cuối cùng của quý, công ty căn cứ vào kết quả phân loại nợ do CIC cung cấp cho ngày cuối cùng của tháng cuối cùng của quý để điều chỉnh số tiền trích lập dự phòng rủi ro của tháng cuối cùng của quý.

### *Dự phòng cụ thể*

Dự phòng cụ thể được trích lập cho những tổn thất có thể xảy ra đối với từng khoản nợ cụ thể, số tiền phải trích được tính trên rủi ro tín dụng thuần của các khoản cho vay theo các tỷ lệ tương ứng với từng nhóm như sau:

Nhóm	Nhóm dư Nợ	Tỷ lệ dự phòng cụ thể
1	Nợ đủ tiêu chuẩn	0%
2	Nợ cần chú ý	5%
3	Nợ dưới tiêu chuẩn	20%
4	Nợ nghi ngờ	50%
5	Nợ có khả năng mất vốn	100%

Rủi ro tín dụng thuần của các khoản cho vay khách hàng được tính bằng giá trị còn lại của khoản nợ trừ giá trị của tài sản bảo đảm đã được khấu trừ theo các tỷ lệ được khấu trừ theo các tỷ lệ được quy định trong Thông tư 11.

### *Dự phòng chung*

Theo Thông tư 11, dự phòng chung được trích lập để dự phòng cho những tổn thất chưa được xác định trong quá trình phân loại nợ và trích lập dự phòng cụ thể trong các trường hợp khó khăn về tài chính của các tổ chức tín dụng khi chất lượng các khoản nợ bị suy giảm. Dự phòng tín dụng chung trình bày trên báo cáo tài chính được xác định bằng 0,75% trên toàn bộ dư nợ tín dụng từ nhóm 1 tới nhóm 4. Ngoại trừ các khoản tiền gửi tại tổ chức tín dụng trong nước, chi nhánh ngân hàng nước ngoài tại Việt Nam theo quy định của pháp luật và tiền gửi tại tổ chức tín dụng nước ngoài; các khoản cho vay, mua có kỳ hạn giấy tờ có giá đối với tổ chức tín dụng, chi nhánh ngân hàng nước ngoài khác tại Việt Nam; các khoản mua kỳ phiếu, tín phiếu, chứng chỉ tiền gửi, trái phiếu do tổ chức tín dụng, chi nhánh ngân hàng nước ngoài khác phát hành trong nước; và các khoản mua bán lại trái phiếu Chính phủ theo quy định tại Thông tư 11.

Dự phòng được ghi nhận như một khoản chi phí trên báo cáo kết quả hoạt động và được sử dụng để xử lý các khoản nợ xấu. Theo quy định tại Thông tư 11, Công ty thành lập Hội đồng Xử lý Rủi ro để xử lý các khoản nợ xấu nếu như chúng được phân loại vào nhóm 5, hoặc nếu khách hàng vay là pháp nhân giải thể, phá sản, hoặc là cá nhân bị chết hoặc mất tích.

### *Các cam kết ngoại bảng và dự phòng*

Trong quá trình hoạt động kinh doanh, tại bất kỳ thời điểm nào Công ty luôn có các khoản cam kết tín dụng chưa thực hiện. Các khoản cam kết này ở dưới dạng các khoản cho vay và thấu chi đã được phê duyệt. Công ty cũng cung cấp các khoản bảo lãnh tài chính để bảo lãnh việc thực hiện hợp đồng của khách hàng đối với bên thứ ba. Các giao dịch này được ghi nhận vào báo cáo tài chính khi được thực hiện hay các khoản phí liên quan phát sinh hoặc thu được.

**CÔNG TY TÀI CHÍNH CỔ PHẦN ĐIỆN LỰC**

Tầng 14, 15 và 16 tháp B, Tòa nhà EVN

Số 11 Cửa Bắc, Ba Đình

Hà Nội, CHXHCN Việt Nam

**THUYẾT MINH BÁO CÁO TÀI CHÍNH (Tiếp theo)****MẪU SỐ B05 a/TCTD**Ban hành theo Thông tư số 49/2014/TT-NHNN  
ngày 31 tháng 12 năm 2014 của Ngân hàng Nhà nước

Theo quy định tại Thông tư 11 của Ngân hàng Nhà nước, tổ chức tín dụng phải thực hiện phân loại đối với các khoản bảo lãnh, chấp nhận thanh toán và cam kết cho vay không hủy ngang vô điều kiện và có thời điểm thực hiện cụ thể (gọi chung là các khoản cam kết ngoại bảng) vào các nhóm theo quy định tại Điều 10 của Thông tư 11. Theo đó, các khoản cam kết ngoại bảng được phân loại từ nhóm 1 đến nhóm 5 theo các mức độ rủi ro như sau: *Nợ đủ tiêu chuẩn*, *Nợ cần chú ý*, *Nợ dưới tiêu chuẩn*, *Nợ nghi ngờ* và *Nợ có khả năng mất vốn* dựa vào tình trạng quá hạn và các yếu tố định tính khác của khoản cam kết. Tuy nhiên, tổ chức tín dụng không phải trích lập dự phòng rủi ro cho các cam kết ngoại bảng nêu trên.

**Các khoản đầu tư*****Chứng khoán đầu tư******Chứng khoán giữ đến ngày đáo hạn***

Chứng khoán giữ đến ngày đáo hạn là các chứng khoán nợ được Công ty mua hẳn với mục đích đầu tư để hưởng lãi suất và Công ty có ý định và có khả năng giữ các chứng khoán này đến ngày đáo hạn. Chứng khoán giữ đến ngày đáo hạn có giá trị được xác định và có ngày đáo hạn cụ thể. Trong trường hợp chứng khoán được bán hẳn trước thời điểm đáo hạn, các chứng khoán này sẽ được phân loại sang chứng khoán kinh doanh hay chứng khoán sẵn sàng để bán.

Chứng khoán giữ đến ngày đáo hạn được ghi nhận theo mệnh giá vào ngày giao dịch, lãi dự thu của chứng khoán trước khi mua (đối với chứng khoán nợ trả lãi sau) hoặc lãi nhận trước chờ phân bổ (đối với chứng khoán nợ trả lãi trước) được phản ánh trên một tài khoản riêng. Phần chiết khấu/phụ trội là chênh lệch âm/dương giữa giá gốc với giá trị của khoản tiền gồm mệnh giá cộng (+) lãi dồn tích trước khi mua (nếu có) hoặc trừ (-) lãi nhận trước chờ phân bổ (nếu có), cũng được phản ánh trên một tài khoản riêng.

Trong khoảng thời gian nắm giữ chứng khoán tiếp theo, các chứng khoán này được ghi nhận theo mệnh giá, chiết khấu/phụ trội (nếu có) của chứng khoán giữ đến ngày đáo hạn được phân bổ vào báo cáo kết quả hoạt động theo phương pháp đường thẳng trong suốt thời gian còn lại ước tính của chứng khoán.

Số tiền lãi trả sau được ghi nhận theo nguyên tắc: Số tiền lãi dồn tích trước khi mua được ghi giảm giá trị của chính chứng khoán đó, đối ứng với tài khoản lãi dự thu; và số tiền lãi dồn tích sau thời điểm mua được ghi nhận vào thu nhập của Công ty theo phương pháp cộng dồn. Số tiền lãi nhận trước được hạch toán phân bổ vào thu lãi đầu tư chứng khoán theo phương pháp đường thẳng cho quãng thời gian đầu tư chứng khoán.

***Nghiệp vụ mua bán nợ giữa Công ty Quản lý tài sản của các tổ chức tín dụng Việt Nam ("VAMC") và các tổ chức tín dụng***

Căn cứ vào Công văn số 8499/NHNN-TCKT ngày 14 tháng 11 năm 2013 của Ngân hàng Nhà nước Việt Nam hướng dẫn hạch toán nghiệp vụ mua bán nợ giữa VAMC với các tổ chức tín dụng, khi tổ chức tín dụng thực hiện nghiệp vụ bán nợ nhận trái phiếu đặc biệt từ VAMC và khi hoàn thành thủ tục bán nợ cho VAMC, tổ chức tín dụng sẽ theo dõi số trái phiếu đặc biệt nhận được từ VAMC qua nghiệp vụ bán nợ trên tài khoản chứng khoán giữ đến ngày đáo hạn.

**CÔNG TY TÀI CHÍNH CỔ PHẦN ĐIỆN LỰC**

Tầng 14, 15 và 16 tháp B, Tòa nhà EVN

Số 11 Cửa Bắc, Ba Đình

Hà Nội, CHXHCN Việt Nam

**THUYẾT MINH BÁO CÁO TÀI CHÍNH (Tiếp theo)****MẪU SỐ B05 a/TCTD**Ban hành theo Thông tư số 49/2014/TT NHNN  
ngày 31 tháng 12 năm 2014 của Ngân hàng Nhà nước

Định kỳ, Công ty sẽ tính toán và trích lập dự phòng rủi ro phải trích cho số trái phiếu đặc biệt này theo quy định tại Nghị định số 53/2013/NĐ-CP ("Nghị định 53") ngày 18 tháng 5 năm 2013 và Nghị định số 18/2016/NĐ-CP ngày 18 tháng 3 năm 2016 ("Nghị định 18") của Chính phủ, Thông tư số 19/2013/TT-NHNN ngày 06 tháng 9 năm 2013 ("Thông tư 19") và Thông tư số 14/2015/TT-NHNN ngày 28 tháng 8 năm 2015 ("Thông tư 14") của Ngân hàng Nhà nước về việc sửa đổi bổ sung một số điều của Nghị định 53, Nghị định 18 và Thông tư 19. Theo đó, trong thời hạn của trái phiếu đặc biệt, Công ty sẽ trích lập dự phòng rủi ro đối với trái phiếu đặc biệt vào chi phí hoạt động. Hàng năm, trong thời hạn 05 ngày làm việc liền kề trước ngày tương ứng với ngày trái phiếu đặc biệt đến hạn, Công ty phải trích lập số tiền dự phòng cụ thể tối thiểu đối với từng trái phiếu đặc biệt được tính theo công thức sau:

Số tiền trích lập dự phòng cụ thể tối thiểu trong năm = (Mệnh giá của trái phiếu đặc biệt x Thời gian kể từ thời điểm phát hành trái phiếu đặc biệt)/Thời hạn của trái phiếu đặc biệt – Số tiền thu hồi của khoản nợ xấu lũy kế đến thời điểm trích lập- Số tiền trích lập dự phòng cụ thể đã trích lũy kế đến thời điểm trích lập.

Công ty không phải thực hiện trích lập dự phòng chung đối với trái phiếu đặc biệt.

Trái phiếu đặc biệt được thanh toán trong các trường hợp sau đây:

- a) Số tiền dự phòng rủi ro đã trích lập cho trái phiếu đặc biệt không thấp hơn giá trị ghi sổ số dư nợ gốc của khoản nợ xấu có liên quan đang theo dõi trên sổ sách của VAMC, trong đó bao gồm các trường hợp sau đây:
  - (i) VAMC bán khoản nợ xấu cho tổ chức, cá nhân, kể cả trường hợp bán lại khoản nợ xấu đã mua bằng trái phiếu đặc biệt cho tổ chức tín dụng bán nợ theo giá trị thị trường hoặc giá thỏa thuận;
  - (ii) VAMC chuyển toàn bộ khoản nợ xấu đã mua thành vốn điều lệ, vốn cổ phần của khách hàng vay là doanh nghiệp.
- b) Trái phiếu đặc biệt đến hạn thanh toán: Khi thanh toán trái phiếu đặc biệt, nhận lại khoản nợ đã bán cho VAMC, Công ty sử dụng nguồn dự phòng đã trích hàng năm cho trái phiếu đặc biệt để xử lý nợ xấu. Phần chênh lệch giữa số dự phòng đã trích lập cho trái phiếu đặc biệt và giá trị khoản nợ chưa thu hồi được ghi nhận vào khoản mục "Thu nhập từ hoạt động khác" trên báo cáo kết quả hoạt động.

**Chứng khoán đầu tư sẵn sàng để bán**

Chứng khoán đầu tư sẵn sàng để bán bao gồm các chứng khoán nợ và chứng khoán vốn được Công ty nắm giữ với mục đích đầu tư và sẵn sàng để bán, không thuộc loại chứng khoán mua vào bán ra thường xuyên nhưng có thể bán bất cứ lúc nào xét thấy có lợi.

Chứng khoán vốn được ghi nhận theo giá gốc vào ngày giao dịch và luôn được phản ánh theo giá gốc trong thời gian nắm giữ tiếp theo.

Chứng khoán nợ được ghi nhận theo mệnh giá vào ngày giao dịch, lãi dự thu của chứng khoán trước khi mua (đối với chứng khoán nợ trả lãi sau) hoặc lãi nhận trước chờ phân bổ (đối với chứng khoán nợ trả lãi trước) được phản ánh trên một tài khoản riêng. Phần chiết khấu/phụ trội là chênh lệch âm/dương giữa giá gốc với giá trị của khoản tiền gồm mệnh giá cộng (+) lãi dồn tích trước khi mua hoặc (-) lãi nhận trước chờ phân bổ, cũng được phản ánh trên tài khoản riêng.

**CÔNG TY TÀI CHÍNH CỔ PHẦN ĐIỆN LỰC**

Tầng 14, 15 và 16 tháp B, Tòa nhà EVN

Số 11 Cửa Bắc, Ba Đình

Hà Nội, CHXHCN Việt Nam

**THUYẾT MINH BÁO CÁO TÀI CHÍNH (Tiếp theo)****MẪU SỐ B05 a/TCTD**Ban hành theo Thông tư số 49/2014/TT-NI/INN  
ngày 31 tháng 12 năm 2014 của Ngân hàng Nhà nước

Trong thời gian nắm giữ chứng khoán nợ, chứng khoán được ghi nhận theo mệnh giá trừ/cộng giá trị chiết khấu/phụ trội còn lại của chứng khoán sẵn sàng để bán sau khi được phân bổ vào báo cáo kết quả hoạt động theo phương pháp đường thẳng trong suốt thời gian còn lại ước tính của chứng khoán. Số tiền lãi trả sau được ghi nhận theo nguyên tắc: số tiền lãi dồn tích trước khi mua được ghi giảm vào giá trị của chính chứng khoán đó đối ứng với tài khoản lãi dự thu; số tiền lãi dồn tích sau khi mua được ghi nhận vào thu nhập của Công ty theo phương pháp cộng dồn. Số tiền lãi nhận trước được hạch toán phân bổ vào thu lãi đầu tư chứng khoán theo phương pháp đường thẳng cho quãng thời gian đầu tư chứng khoán.

***Dự phòng giảm giá chứng khoán đầu tư***

Đối với trái phiếu đặc biệt do Công ty quản lý tài sản của các tổ chức tín dụng Việt Nam phát hành để mua nợ xấu của tổ chức tín dụng, việc trích lập và sử dụng dự phòng rủi ro được thực hiện theo quy định tại Thông tư 19, Thông tư 14 và các văn bản khác có liên quan.

Các khoản đầu tư khác vào trái phiếu doanh nghiệp chưa niêm yết được thực hiện phân loại nợ và trích lập dự phòng theo các quy định của Thông tư 11 (tương tự như đối với các khoản cho vay được trình bày tại phần **Dự phòng rủi ro tín dụng**).

Ngoại trừ các trường hợp đã trình bày ở trên, dự phòng giảm giá cho các chứng khoán này được trích lập theo quy định tại Công văn số 2601/NHNN-TCKT ngày 14 tháng 4 năm 2009 và các quy định khác hiện hành. Đối với chứng khoán đã niêm yết, Công ty sẽ đánh giá giá trị khoản đầu tư theo giá đóng cửa tại ngày gần nhất có giao dịch tính đến thời điểm lập báo cáo tài chính; đối với chứng khoán vốn chưa niêm yết hoặc chứng khoán đã niêm yết trên thị trường mà không có giao dịch trong vòng 30 ngày trước ngày trích lập dự phòng, chứng khoán bị hủy niêm yết hoặc bị đình chỉ giao dịch hoặc bị ngừng giao dịch, Công ty thực hiện thu thập báo cáo tài chính riêng tại thời điểm kết thúc năm tài chính để làm cơ sở đánh giá giá trị khoản đầu tư. Khi giá thị trường tăng lên, lợi nhuận sẽ được bù trừ nhưng không được vượt quá khoản dự phòng đã được trích lập trước đó. Phần chênh lệch sẽ không được ghi nhận như là thu nhập cho tới khi chứng khoán được bán.

***Đầu tư dài hạn khác***

Các khoản đầu tư dài hạn khác thể hiện các khoản đầu tư vào chứng khoán vốn chưa niêm yết và các khoản đầu tư góp vốn vào các đơn vị khác mà Công ty có dưới 11% quyền biểu quyết trong đó Công ty không có ảnh hưởng đáng kể, không kiểm soát hoặc không đồng kiểm soát đơn vị nhận đầu tư. Các khoản đầu tư dài hạn được phản ánh theo giá gốc trừ dự phòng giảm giá (nếu có).

Dự phòng giảm giá đầu tư dài hạn được trích lập nếu tổ chức kinh tế mà Công ty đang đầu tư bị lỗ (trừ trường hợp lỗ theo kế hoạch đã được xác định trong phương án kinh doanh ban đầu) theo quy định kế toán hiện hành. Theo đó, mức trích lập dự phòng là chênh lệch giữa phần vốn góp thực tế của các bên tại tổ chức kinh tế và vốn chủ sở hữu thực có nhân (x) với tỷ lệ vốn đầu tư của doanh nghiệp so với tổng vốn góp thực tế của các bên tại tổ chức kinh tế. Dự phòng giảm giá đầu tư dài hạn được ghi nhận như một khoản chi phí hoạt động trên báo cáo kết quả hoạt động.

***Ghi nhận khoản đầu tư***

Công ty ghi nhận chứng khoán đầu tư và các khoản đầu tư khác tại ngày Công ty ký kết và thực hiện theo điều khoản hợp đồng có hiệu lực (kể toán theo ngày giao dịch).

**CÔNG TY TÀI CHÍNH CỔ PHẦN ĐIỆN LỰC**

Tầng 14, 15 và 16 tháp B, Tòa nhà EVN

Số 11 Cửa Bắc, Ba Đình

Hà Nội, CHXHCN Việt Nam

**THUYẾT MINH BÁO CÁO TÀI CHÍNH (Tiếp theo)****MẪU SỐ B05 a/TCTD**Ban hành theo Thông tư số 49/2014/TT-NHNN  
ngày 31 tháng 12 năm 2014 của Ngân hàng Nhà nước

Chứng khoán đầu tư và các khoản đầu tư khác được ghi nhận ban đầu theo giá gốc. Sau khi ghi nhận ban đầu, chứng khoán đầu tư và các khoản đầu tư khác được ghi nhận theo các chính sách kế toán trình bày ở phần trên. Việc phân loại lại sau khi mua chỉ được thực hiện tối đa 01 lần đối với mỗi khoản mục chứng khoán đã đầu tư (theo hướng dẫn tại Công văn số 2601/NHNN-TCKT ngày 14 tháng 4 năm 2009 của NHNN về việc hướng dẫn rà soát phân loại và cơ sở trích lập dự phòng giảm giá các khoản đầu tư tài chính).

***Dừng ghi nhận khoản đầu tư***

Các khoản đầu tư chứng khoán bị dừng ghi nhận khi quyền nhận được các luồng tiền từ các khoản đầu tư bị chấm dứt hoặc khi Công ty đã chuyển giao phần lớn rủi ro và lợi ích gắn liền với quyền sở hữu của các khoản đầu tư.

**Tài sản cố định hữu hình và khấu hao**

Tài sản cố định hữu hình được trình bày theo nguyên giá trừ giá trị hao mòn lũy kế. Nguyên giá tài sản cố định hữu hình bao gồm giá mua và toàn bộ các chi phí khác liên quan trực tiếp đến việc đưa tài sản vào trạng thái sẵn sàng sử dụng. Các chi phí phát sinh sau khi tài sản cố định hữu hình đã được đưa vào hoạt động như chi phí sửa chữa, bảo dưỡng và đại tu được hạch toán vào báo cáo kết quả hoạt động tại thời điểm chi phí phát sinh. Trường hợp có thể chứng minh một cách rõ ràng các chi phí này làm tăng lợi ích kinh tế trong tương lai dự tính thu được từ việc sử dụng tài sản cố định hữu hình vượt trên mức hoạt động tiêu chuẩn đã được đánh giá ban đầu thì các chi phí này được vốn hóa như một khoản nguyên giá tăng thêm của tài sản cố định hữu hình.

Tài sản cố định hữu hình được khấu hao theo phương pháp đường thẳng dựa trên thời gian hữu dụng ước tính của tài sản, chi tiết như sau:

<u>Loại tài sản</u>	<u>Năm nay</u> <u>(Số năm)</u>
Nhà cửa và vật kiến trúc	25
Máy móc thiết bị	03 - 08
Phương tiện vận tải	06 - 10
Thiết bị, dụng cụ quản lý	03 - 05
Tài sản cố định hữu hình khác	04 - 25

Các khoản lãi, lỗ phát sinh khi thanh lý, bán tài sản là chênh lệch giữa thu nhập từ thanh lý và giá trị còn lại của tài sản và được ghi nhận vào báo cáo kết quả hoạt động.



#### Tài sản cố định vô hình và hao mòn

Tài sản cố định vô hình thể hiện giá trị phần mềm máy tính và tài sản cố định vô hình khác được ghi nhận theo nguyên giá trừ giá trị hao mòn lũy kế. Tài sản cố định vô hình được khấu hao theo phương pháp đường thẳng dựa trên thời gian hữu dụng ước tính của tài sản, chi tiết như sau:

<u>Loại tài sản</u>	<u>Năm nay (Số năm)</u>
Phần mềm máy tính	03 - 08
Tài sản cố định vô hình khác	02 - 20

Các khoản lãi, lỗ phát sinh khi thanh lý, bán tài sản là chênh lệch giữa thu nhập từ thanh lý và giá trị còn lại của tài sản và được ghi nhận vào báo cáo kết quả hoạt động.

Công ty không trích khấu hao đối với tài sản cố định vô hình là quyền sử dụng đất vô thời hạn.

#### Thuê tài sản

Một khoản thuê được xem là thuê tài chính khi phần lớn các quyền lợi và rủi ro về quyền sở hữu tài sản được chuyển sang cho người đi thuê. Tất cả các khoản thuê khác được xem là thuê hoạt động. Chi phí thuê hoạt động được ghi nhận vào báo cáo kết quả hoạt động theo phương pháp đường thẳng trong suốt thời gian thuê.

#### Các khoản trả trước

Chi phí trả trước bao gồm khoản trả trước tiền thuê văn phòng và các khoản chi phí trả trước khác.

Tiền thuê văn phòng thể hiện số tiền thuê văn phòng đã được trả trước. Tiền thuê văn phòng trả trước được phân bổ vào báo cáo kết quả hoạt động theo phương pháp đường thẳng tương ứng với thời gian thuê.

Các khoản chi phí trả trước dài hạn khác bao gồm chi phí sửa chữa, bảo dưỡng tài sản, giá trị công cụ, dụng cụ đã xuất dùng và được coi là có khả năng đem lại lợi ích kinh tế trong tương lai cho Công ty. Các chi phí này được vốn hóa dưới hình thức các khoản trả trước và được phân bổ vào báo cáo kết quả hoạt động, sử dụng phương pháp đường thẳng trong thời hạn từ một năm trở lên và không quá ba năm theo các quy định kế toán hiện hành.

#### Các khoản phải thu

Các khoản phải thu khác ngoài các khoản phải thu từ hoạt động tín dụng trong hoạt động của Công ty được ghi nhận ban đầu theo giá gốc và luôn được phản ánh theo giá gốc trong thời gian tiếp theo.

Các khoản phải thu khác được xem xét trích lập dự phòng rủi ro theo tuổi nợ quá hạn của khoản nợ hoặc theo dự kiến tổn thất có thể xảy ra trong trường hợp khoản nợ chưa đến hạn thanh toán nhưng tổ chức kinh tế lâm vào tình trạng phá sản hoặc đang làm thủ tục giải thể; người nợ mất tích, bỏ trốn, đang bị các cơ quan pháp luật truy tố, xét xử hoặc đang thi hành án hoặc đã chết. Chi phí dự phòng phát sinh được hạch toán vào "Chi phí hoạt động" trong năm.

Dự phòng cho các khoản phải thu khó đòi đã quá hạn thanh toán được thực hiện theo ước tính của Ban Điều hành về giá trị có thể thu hồi của các khoản phải thu này.

**CÔNG TY TÀI CHÍNH CỔ PHẦN ĐIỆN LỰC**

Tầng 14, 15 và 16 tháp B, Tòa nhà EVN

Số 11 Cửa Bắc, Ba Đình

Hà Nội, CHXHCN Việt Nam

**THUYẾT MINH BÁO CÁO TÀI CHÍNH (Tiếp theo)****MẪU SỐ B05 a/TCTD**Ban hành theo Thông Lư số 49/2014/TT-NHNN  
ngày 31 tháng 12 năm 2014 của Ngân hàng Nhà nước

Theo đó, dự phòng cho các khoản phải thu khó đòi tại thời điểm kết thúc niên độ kế toán được xác định dựa trên việc sử dụng các tỷ lệ dự phòng sau đây đối với các khoản phải thu tại ngày kết thúc niên độ sau khi đã trừ đi giá trị tài sản thế chấp đã được định giá.

<u>Thời gian quá hạn</u>	<u>Tỷ lệ dự phòng</u>
Từ trên 6 tháng đến dưới 1 năm	30%
Từ 1 năm đến dưới 2 năm	50%
Từ 2 năm đến dưới 3 năm	70%
Từ 3 năm trở lên	100%

Thời gian quá hạn được tính từ ngày quá hạn ghi trên hợp đồng kinh tế đến thời điểm trích lập.

**Vốn và các quỹ*****Cổ phiếu phổ thông***

Cổ phiếu phổ thông được phân loại là vốn chủ sở hữu. Các chi phí phát sinh trực tiếp liên quan đến việc phát hành cổ phiếu phổ thông được ghi nhận là một khoản giảm trừ vào vốn chủ sở hữu.

***Các quỹ dự trữ***

Các quỹ dự trữ được sử dụng cho các mục đích cụ thể và được trích từ lợi nhuận sau thuế của Công ty dựa trên các tỷ lệ quy định theo trình tự sau:

- Quỹ dự trữ bổ sung vốn điều lệ: 5% lợi nhuận sau thuế, tối đa không vượt quá vốn điều lệ Công ty;
- Quỹ dự phòng tài chính: 10% lợi nhuận sau thuế;
- Quỹ khen thưởng, phúc lợi được trích theo quyết định của Đại hội đồng cổ đông.

**Doanh thu và chi phí*****Thu nhập lãi***

Thu từ lãi được ghi nhận dựa trên phương pháp dự thu đối với các khoản nợ xác định là có khả năng thu hồi cả gốc, lãi đúng thời hạn và không phải trích dự phòng rủi ro cụ thể theo quy định hiện hành. Số lãi phải thu đã hạch toán thu nhập nhưng đến kỳ hạn trả nợ (gốc, lãi) khách hàng không trả được đúng hạn, tổ chức tín dụng sẽ thoái thu và theo dõi ngoại bảng để đôn đốc thu. Khi thu được thì hạch toán vào thu hoạt động kinh doanh.

Số lãi phải thu phát sinh trong năm của các khoản cho vay phân loại từ nhóm 2 đến nhóm 5 theo quy định tại Thông tư 11, lãi phải thu của số dư nợ được cơ cấu lại thời hạn trả nợ và giữ nguyên nhóm nợ đủ tiêu chuẩn (Nhóm 1) theo quy định tại Thông tư 01, Thông tư 03 và Thông tư 14 sẽ không được ghi nhận vào báo cáo kết quả hoạt động trong năm. Lãi dự thu của các khoản nợ này được chuyển ra theo dõi ở tài khoản ngoại bảng và được ghi nhận vào báo cáo kết quả hoạt động khi Công ty thực nhận.

***Chi phí lãi***

Chi phí lãi được ghi nhận vào báo cáo kết quả hoạt động trên cơ sở dồn tích.

**CÔNG TY TÀI CHÍNH CỔ PHẦN ĐIỆN LỰC**

Tầng 14, 15 và 16 tháp B, Tòa nhà EVN

Số 11 Cửa Bắc, Ba Đình

Hà Nội, CHXHCN Việt Nam

**THUYẾT MINH BÁO CÁO TÀI CHÍNH (Tiếp theo)****MẪU SỐ B05 a/TCTD**

Ban hành theo Thông tư số 49/2014/TT-NI/NN

ngày 31 tháng 12 năm 2014 của Ngân hàng Nhà nước

***Thu nhập từ dịch vụ***

Doanh thu của giao dịch về cung cấp dịch vụ được ghi nhận khi kết quả của giao dịch đó được xác định một cách đáng tin cậy. Trường hợp giao dịch về cung cấp dịch vụ liên quan đến nhiều năm thì doanh thu được ghi nhận trong năm theo kết quả phần công việc đã hoàn thành tại ngày của Báo cáo tình hình tài chính kế toán của năm đó. Kết quả của giao dịch cung cấp dịch vụ được xác định khi thỏa mãn tất cả bốn (4) điều kiện sau:

- (a) Doanh thu được xác định tương đối chắc chắn;
- (b) Có khả năng thu được lợi ích kinh tế từ giao dịch cung cấp dịch vụ đó;
- (c) Xác định được phần công việc đã hoàn thành tại ngày của Báo cáo tình hình tài chính kế toán và
- (d) Xác định được chi phí phát sinh cho giao dịch và chi phí để hoàn thành giao dịch cung cấp dịch vụ đó.

***Ghi nhận cổ tức và lợi nhuận được chia***

Cổ tức nhận được bằng tiền và lợi nhuận được chia từ hoạt động đầu tư được ghi nhận vào báo cáo kết quả hoạt động khi quyền nhận cổ tức hay lợi nhuận được chia của Công ty được xác định. Cổ tức nhận dưới dạng cổ phiếu là các khoản được chia bằng cổ phiếu từ lợi nhuận của các công ty cổ phần không được ghi nhận trong báo cáo kết quả hoạt động.

***Ngoại tệ***

Tất cả các nghiệp vụ phát sinh của Công ty được hạch toán theo nguyên tệ. Tài sản và nợ phải trả có nguồn gốc ngoại tệ được quy đổi sang VND theo tỷ giá bình quân mua và bán chuyển khoản giao ngay tại thời điểm cuối ngày làm việc của ngày lập Báo cáo tình hình tài chính kế toán nếu tỷ giá này chênh lệch nhỏ hơn 1% so với tỷ giá bình quân gia quyền mua và bán của ngày hôm đó (xem chi tiết tỷ giá các loại ngoại tệ áp dụng vào ngày 31 tháng 12 năm 2022 tại Thuyết minh số 39)

Trường hợp tỷ giá bình quân mua và bán chuyển khoản giao ngay tại thời điểm cuối ngày làm việc của ngày lập Báo cáo tình hình tài chính kế toán chênh lệch lớn hơn hoặc bằng 1% so với tỷ giá bình quân gia quyền mua và bán của ngày hôm đó thì Công ty sử dụng tỷ giá bình quân gia quyền mua và bán của ngày lập Báo cáo tình hình tài chính kế toán để quy đổi. Các khoản thu nhập và chi phí bằng ngoại tệ của Công ty được quy đổi ra VND theo tỷ giá bình quân mua và bán chuyển khoản giao ngay tại thời điểm nghiệp vụ kinh tế, tài chính phát sinh hoặc tỷ giá giao ngay bình quân của tất cả các lần thay đổi tỷ giá tại ngày phát sinh giao dịch. Tại thời điểm cuối năm tài chính, chênh lệch tỷ giá do đánh giá lại các tài sản và nợ phải trả bằng ngoại tệ sang VND được ghi nhận vào khoản mục "Lãi/(lỗ) thuần từ hoạt động kinh doanh ngoại hối" trên báo cáo kết quả hoạt động.

***Các khoản dự phòng phải trả khác***

Các khoản dự phòng khác được ghi nhận khi Công ty có nghĩa vụ nợ hiện tại do kết quả từ một sự kiện đã xảy ra, và Công ty có khả năng phải thanh toán nghĩa vụ này. Các khoản dự phòng khác được xác định trên cơ sở ước tính của Ban Điều hành về các khoản chi phí cần thiết để thanh toán nghĩa vụ nợ này tại ngày kết thúc năm tài chính.

**CÔNG TY TÀI CHÍNH CỔ PHẦN ĐIỆN LỰC**

Tầng 14, 15 và 16 tháp B, Tòa nhà EVN

Số 11 Cửa Bắc, Ba Đình

Hà Nội, CHXHCN Việt Nam

**THUYẾT MINH BÁO CÁO TÀI CHÍNH (Tiếp theo)****MẪU SỐ B05 a/TCTD**Ban hành theo Thông tư số 49/2014/TT-NHNN  
ngày 31 tháng 12 năm 2014 của Ngân hàng Nhà nước**Thuế**

Thuế thu nhập doanh nghiệp thể hiện tổng giá trị của số thuế phải trả hiện tại và số thuế hoãn lại.

Số thuế phải trả hiện tại được tính dựa trên thu nhập chịu thuế trong năm. Thu nhập chịu thuế khác với lợi nhuận trước thuế được trình bày trên báo cáo kết quả hoạt động vì thu nhập chịu thuế không bao gồm các khoản thu nhập hay chi phí tính thuế hoặc được khấu trừ trong các năm khác (bao gồm cả lỗ mang sang, nếu có) và ngoài ra không bao gồm các chỉ tiêu không chịu thuế hoặc không được khấu trừ.

Thuế thu nhập hoãn lại được tính trên các khoản chênh lệch giữa giá trị ghi sổ và cơ sở tính thuế thu nhập của các khoản mục tài sản hoặc công nợ trên báo cáo tài chính. Thuế thu nhập hoãn lại phải trả phải được ghi nhận cho tất cả các khoản chênh lệch tạm thời chịu thuế, trừ khi nợ thuế thu nhập hoãn lại phải trả phát sinh từ ghi nhận ban đầu của một tài sản hay nợ phải trả của một giao dịch mà giao dịch này không có ảnh hưởng đến lợi nhuận kế toán hoặc lợi nhuận tính thuế thu nhập (hoặc lỗ tính thuế) tại thời điểm phát sinh giao dịch. Tài sản thuế thu nhập hoãn lại chỉ được ghi nhận khi chắc chắn có đủ lợi nhuận tính thuế trong tương lai để khấu trừ các khoản chênh lệch tạm thời.

Thuế thu nhập hoãn lại được xác định theo thuế suất dự tính sẽ áp dụng cho năm tài sản được thu hồi hay nợ phải trả được thanh toán. Thuế thu nhập hoãn lại được ghi nhận vào báo cáo kết quả hoạt động và chỉ ghi vào vốn chủ sở hữu khi khoản thuế đó có liên quan đến các khoản mục được ghi thẳng vào vốn chủ sở hữu.

Tài sản và nợ thuế thu nhập hoãn lại phải trả được bù trừ khi Công ty có quyền hợp pháp để bù trừ giữa tài sản thuế thu nhập hiện hành với thuế thu nhập hiện hành phải nộp và khi các tài sản và nợ thuế thu nhập hoãn lại phải trả liên quan tới thuế thu nhập doanh nghiệp được quản lý bởi cùng một cơ quan thuế và Công ty có dự định thanh toán thuế thu nhập hiện hành trên cơ sở thuận.

Việc xác định thuế thu nhập của Công ty căn cứ vào các quy định hiện hành về thuế. Tuy nhiên, những quy định này thay đổi theo từng thời kỳ và việc xác định sau cùng về thuế thu nhập doanh nghiệp tùy thuộc vào kết quả kiểm tra của cơ quan thuế có thẩm quyền.

Các loại thuế khác được áp dụng theo các luật thuế hiện hành tại Việt Nam.

**Lợi ích của nhân viên***Trợ cấp nghỉ hưu*

Người lao động tại Công ty khi nghỉ hưu sẽ được nhận trợ cấp từ quỹ Bảo hiểm Xã hội. Công ty phải đóng góp bảo hiểm xã hội cho mỗi nhân viên bằng 17,5% lương đóng bảo hiểm hàng tháng cho thời gian làm việc tại Công ty.

*Trợ cấp thôi việc*

Người lao động làm việc tại Công ty khi chấm dứt hợp đồng lao động được chi trả trợ cấp thôi việc bằng một nửa tháng lương làm cơ sở đóng bảo hiểm xã hội cho mỗi năm làm việc (mười hai tháng) tại Công ty tính đến ngày 31 tháng 12 năm 2008.

*Bảo hiểm thất nghiệp*

**CÔNG TY TÀI CHÍNH CỔ PHẦN ĐIỆN LỰC**

Tầng 14, 15 và 16 tháp B, Tòa nhà EVN

Số 11 Cửa Bắc, Ba Đình

Hà Nội, CHXHCN Việt Nam

**THUYẾT MINH BÁO CÁO TÀI CHÍNH (Tiếp theo)****MẪU SỐ B05 a/TCTD**Ban hành theo Thông tư số 49/2014/TT-NHNN  
ngày 31 tháng 12 năm 2014 của Ngân hàng Nhà nước

Từ ngày 01 tháng 01 năm 2009, Công ty đã thực hiện đóng bảo hiểm thất nghiệp với mức bằng 1% quỹ tiền lương, tiền công đóng bảo hiểm thất nghiệp của những người lao động vào Quỹ Bảo hiểm Thất nghiệp theo quy định của pháp luật.

**Ủy thác và nguồn vốn ủy thác**

Các khoản ủy thác được ghi nhận khi hợp đồng ủy thác đã được các bên ký kết và vốn ủy thác đã được thực hiện. Các quyền lợi và nghĩa vụ của bên ủy thác và bên nhận ủy thác đối với lợi nhuận và phân chia lợi nhuận, phí ủy thác và các quyền lợi và nghĩa vụ khác được thực hiện theo điều khoản ghi trong hợp đồng ủy thác đã ký kết. Các tài sản giữ cho mục đích ủy thác quản lý giữ hộ không được xem là tài sản của Công ty và vì thế không được bao gồm trong Báo cáo tình hình tài chính kế toán của Công ty nhưng được theo dõi tại tài khoản ngoài Báo cáo tình hình tài chính kế toán của Công ty.

**Các bên liên quan**

Các bên được coi là liên quan nếu một bên có khả năng kiểm soát hoặc có ảnh hưởng đáng kể đối với bên kia trong việc ra quyết định đối với các chính sách tài chính và hoạt động. Một bên được coi là bên có liên quan với Công ty nếu:

- (a) Trực tiếp hoặc gián tiếp qua một hay nhiều bên trung gian, bên này:
- Kiểm soát hoặc bị kiểm soát hoặc chịu sự kiểm soát chung bởi Công ty (bao gồm các công ty mẹ, công ty con);
  - Có góp vốn vào Công ty và do đó có ảnh hưởng đáng kể tới Công ty;
  - Có quyền đồng kiểm soát Công ty.
- (b) Bên liên quan là công ty liên doanh, liên kết mà Công ty là một bên liên doanh, liên kết;
- (c) Bên liên quan có thành viên là nhân sự chính trong Hội đồng Quản trị, Ban Điều hành và Ban kiểm soát của Công ty;
- (d) Bên liên quan là thành viên mật thiết trong gia đình của bất kỳ cá nhân nào đã nêu trong điểm (a) hoặc (c);
- (e) Bên liên quan là một bên mà Công ty trực tiếp hoặc gián tiếp chịu sự kiểm soát, đồng kiểm soát hoặc chịu ảnh hưởng đáng kể, hoặc có quyền biểu quyết bởi bất kỳ cá nhân nào được đề cập đến trong điểm (c) hoặc (d).

**Cẩn trừ**

Tài sản và công nợ tài chính được cẩn trừ và thể hiện giá trị ròng trên Báo cáo tình hình tài chính kế toán trong năm chỉ khi Công ty có quyền hợp pháp để thực hiện việc cẩn trừ và Công ty dự định thanh toán tài sản và công nợ theo giá trị ròng, hoặc việc tất toán tài sản và công nợ xảy ra đồng thời.

**4. TIỀN MẶT**

	<u>31/12/2022</u>	<u>31/12/2021</u>
	Triệu VND	Triệu VND
Tiền mặt bằng VND	2.397	5.037
Tiền mặt bằng ngoại tệ	236	234
	<u>2.633</u>	<u>5.271</u>

**5. TIỀN GỬI TẠI NGÂN HÀNG NHÀ NƯỚC ("NHNN")**

	<u>31/12/2022</u>	<u>31/12/2021</u>
	Triệu VND	Triệu VND
- Bằng VND	1.178.301	487.177
- Bằng ngoại tệ	24	23
	<u>1.178.325</u>	<u>487.200</u>

Tiền gửi tại Ngân hàng Nhà nước (NHNN) gồm tiền gửi dự trữ bắt buộc và tài khoản thanh toán. Trong kỳ, Công ty đã duy trì tỷ lệ dự trữ bắt buộc theo quy định của NHNN.

**6. TIỀN GỬI VÀ CHO VAY CÁC TCTD KHÁC**

	<u>31/12/2022</u>	<u>31/12/2021</u>
	Triệu VND	Triệu VND
<b>Tiền gửi tại các TCTD khác</b>		
Tiền gửi không kỳ hạn	1.604.465	2.448.370
- Bằng VND	1.365.714	2.219.546
- Bằng ngoại tệ	238.751	228.824
Tiền gửi có kỳ hạn	8.279.388	2.203.090
- Bằng VND	7.524.188	1.850.000
- Bằng ngoại tệ	755.200	353.090
	<u>9.883.853</u>	<u>4.651.460</u>
<b>Cho vay các TCTD khác</b>		
- Bằng VND	-	350.000
- Bằng ngoại tệ	-	2.904.450
	<u>-</u>	<u>3.254.450</u>
<b>Tổng tiền gửi và cho vay các TCTD khác</b>	<u>9.883.853</u>	<u>7.905.910</u>

**CÔNG TY TÀI CHÍNH CỔ PHẦN ĐIỆN LỰC**

Tầng 14, 15 và 16 tháp B, Tòa nhà EVN

Số 11 Cửa Bắc, Ba Đình

Hà Nội, CHXHCN Việt Nam

**THUYẾT MINH BÁO CÁO TÀI CHÍNH (Tiếp theo)****MẪU SỐ B05 a/TCTD**Ban hành theo Thông tư số 49/2014/TT-NI/NN  
ngày 31 tháng 12 năm 2014 của Ngân hàng Nhà nước

Phân tích chất lượng dư nợ cho vay, tiền gửi có kỳ hạn tại các TCTD khác:

	<u>31/12/2022</u>	<u>31/12/2021</u>
	Triệu VND	Triệu VND
Nợ đủ tiêu chuẩn	8.279.388	5.457.540
	<b>8.279.388</b>	<b>5.457.540</b>

**7. CHO VAY KHÁCH HÀNG**

	<u>31/12/2022</u>	<u>31/12/2021</u>
	Triệu VND	Triệu VND
Cho vay các tổ chức kinh tế, cá nhân trong nước	20.809.475	13.169.914
Cho vay bằng vốn tài trợ, ủy thác đầu tư	3.543.073	3.680.040
	<b>24.352.548</b>	<b>16.849.954</b>

Phân tích chất lượng Nợ cho vay

	<u>31/12/2022</u>	<u>31/12/2021</u>
	Triệu VND	Triệu VND
Nợ tiêu chuẩn	23.532.555	16.028.688
Nợ cần chú ý	278.155	384.375
Nợ dưới tiêu chuẩn	154.988	284.592
Nợ nghi ngờ	285.703	56.391
Nợ có khả năng mất vốn	101.147	95.908
	<b>24.352.548</b>	<b>16.849.954</b>

Phân tích dư nợ theo thời gian

	<u>31/12/2022</u>	<u>31/12/2021</u>
	Triệu VND	Triệu VND
Nợ ngắn hạn	6.923.616	3.227.562
Nợ trung hạn	10.684.498	7.726.289
Nợ dài hạn	6.744.434	5.896.103
	<b>24.352.548</b>	<b>16.849.954</b>

Các khoản cho vay ngắn hạn có kỳ hạn ban đầu dưới 1 năm. Các khoản cho vay trung hạn có kỳ hạn ban đầu từ 1 đến 5 năm. Các khoản cho vay dài hạn có kỳ hạn ban đầu trên 5 năm.

Phân tích dư nợ theo đối tượng khách hàng và loại hình doanh nghiệp

	<u>31/12/2022</u>	<u>31/12/2021</u>
	Triệu VND	Triệu VND
<b>Cho vay các TCKT</b>	<b>21.863.038</b>	<b>15.238.899</b>
- Công ty TNHH Nhà nước	3.157.310	3.330.759
- Công ty TNHH khác	12.352.135	7.143.435
- Công ty Cổ phần Nhà nước	462.431	479.885
- Công ty cổ phần khác	5.891.162	4.284.820
<b>Cho vay cá nhân</b>	<b>2.489.510</b>	<b>1.611.055</b>
	<b><u>24.352.548</u></b>	<b><u>16.849.954</u></b>

Phân tích dư nợ theo ngành nghề

	<u>31/12/2022</u>	<u>31/12/2021</u>
	Triệu VND	Triệu VND
Nông nghiệp, lâm nghiệp và thủy sản	167.295	180.045
Công nghiệp chế biến, chế tạo	354.157	485.018
Sản xuất và phân phối điện, khí đốt, nước nóng, hơi nước và điều hòa không khí	6.093.198	5.196.225
Xây dựng	5.358.778	651.141
Bán buôn và bán lẻ, sửa chữa ô tô, mô tô, xe máy và xe có động cơ khác	3.303.645	1.622.056
Hoạt động tài chính, ngân hàng và bảo hiểm	192.774	62.746
Hoạt động kinh doanh bất động sản	2.985.202	4.587.800
Hoạt động chuyên môn, khoa học và công nghệ	431.125	300.000
Hoạt động làm thuê trong hộ gia đình, sản xuất sản phẩm vật chất và dịch vụ tự tiêu dùng của hộ gia đình	2.469.251	1.432.049
Dịch vụ lưu trú và ăn uống	1.707.130	1.206.155
Hoạt động hành chính và dịch vụ hỗ trợ	150.000	190.000
Giáo dục và đào tạo	-	49.500
Hoạt động dịch vụ khác	977.316	831.843
Ngành khác	162.677	55.376
	<b><u>24.352.548</u></b>	<b><u>16.849.954</u></b>



**8. DỰ PHÒNG RỦI RO CHO VAY KHÁCH HÀNG**

	<u>31/12/2022</u>	<u>31/12/2021</u>
	Triệu VND	Triệu VND
Dự phòng cụ thể	(214.110)	(95.095)
Dự phòng chung	(181.886)	(125.667)
	<u>(395.996)</u>	<u>(220.762)</u>

Biến động số dư dự phòng rủi ro cho vay khách hàng trong năm như sau:

	<u>Dự phòng chung</u>	<u>Dự phòng cụ thể</u>	<u>Tổng cộng</u>
	Triệu VND	Triệu VND	Triệu VND
<b>Số dư đầu kỳ này</b>	<b>(125.667)</b>	<b>(95.095)</b>	<b>(220.762)</b>
Dự phòng hoàn nhập/(trích lập) trong năm nay	(56.219)	(305.263)	(361.482)
Sử dụng dự phòng trong năm nay	-	186.248	186.248
<b>Số dư cuối kỳ này</b>	<b>(181.886)</b>	<b>(214.110)</b>	<b>(395.996)</b>

Biến động số dư dự phòng cho vay khách hàng năm trước:

	<u>Dự phòng chung</u>	<u>Dự phòng cụ thể</u>	<u>Tổng cộng</u>
	Triệu VND	Triệu VND	Triệu VND
<b>Số dư đầu kỳ trước</b>	<b>(88.565)</b>	<b>(57.647)</b>	<b>(146.212)</b>
Dự phòng hoàn nhập/(trích lập) trong năm trước	(37.102)	(431.191)	(468.293)
Sử dụng dự phòng trong năm trước	-	393.743	393.743
<b>Số dư cuối kỳ trước</b>	<b>(125.667)</b>	<b>(95.095)</b>	<b>(220.762)</b>

**CÔNG TY TÀI CHÍNH CỔ PHẦN ĐIỆN LỰC**

Tầng 14, 15 và 16 tháp B, Tòa nhà EVN

Số 11 Cửa Bắc, Ba Đình

Hà Nội, CHXHCN Việt Nam

**THUYẾT MINH BÁO CÁO TÀI CHÍNH (Tiếp theo)****MẪU SỐ B05 a/TCTD**Ban hành theo Thông Lư số 49/2014/TT-NHNN  
ngày 31 tháng 12 năm 2014 của Ngân hàng Nhà nước**9. CHỨNG KHOÁN ĐẦU TƯ**

	<b>31/12/2022</b>	<b>31/12/2021</b>
	Triệu VND	Triệu VND
<b>Chứng khoán sẵn sàng để bán</b>	<b>2.061.694</b>	<b>3.651.870</b>
<b><i>Chứng khoán Nợ</i></b>	<b>788.444</b>	<b>3.006.640</b>
- Chứng khoán Chính phủ	253.453	257.032
- Chứng khoán Nợ do các TCTD trong nước phát hành	263.991	265.623
- Chứng khoán Nợ do các TCKT trong nước phát hành	271.000	1.984.000
- Chứng chỉ tiền gửi	-	499.985
<b><i>Chứng khoán Vốn</i></b>	<b>1.273.250</b>	<b>645.230</b>
- Chứng khoán Vốn do các TCKT trong nước phát hành	1.273.250	645.230
	<b>2.061.694</b>	<b>3.651.870</b>
<b>Dự phòng rủi ro chứng khoán sẵn sàng để bán</b>	<b>(56.610)</b>	<b>(35.814)</b>
- Dự phòng giảm giá	(52.351)	(20.934)
- Dự phòng chung	(2.033)	(14.880)
- Dự phòng cụ thể	(2.226)	-
	<b>2.005.084</b>	<b>3.616.056</b>
<b>Phân tích chất lượng chứng khoán được phân loại là tài sản có rủi ro tín dụng</b>		
	<b>31/12/2022</b>	<b>31/12/2021</b>
	Triệu VND	Triệu VND
Nợ đủ tiêu chuẩn	335.412	2.678.993
Nợ cần chú ý	131.000	-
	<b>466.412</b>	<b>2.678.993</b>

**CÔNG TY TÀI CHÍNH CỔ PHẦN ĐIỆN LỰC**

Tầng 14, 15 và 16 tháp B, Tòa nhà EVN

Số 11 Cửa Bắc, Ba Đình

Hà Nội, CHXHCN Việt Nam

**THUYẾT MINH BÁO CÁO TÀI CHÍNH (Tiếp theo)****MẪU SỐ B05 a/TCTD**Ban hành theo Thông tư số 49/2014/TT-NHNN  
ngày 31 tháng 12 năm 2014 của Ngân hàng Nhà nước

Biến động số dư dự phòng rủi ro chứng khoán sẵn sàng để bán trong năm như sau:

	Dự phòng giảm giá	Dự phòng chung	Dự phòng cụ thể	Tổng cộng
	Triệu VND	Triệu VND	Triệu VND	Triệu VND
Số dư đầu kỳ này	(20.934)	(14.880)	-	(35.814)
(Trích lập)/Hoàn nhập dự phòng trong kỳ	(31.417)	12.847	(2.226)	(20.796)
<b>Số dư cuối kỳ này</b>	<b>(52.351)</b>	<b>(2.033)</b>	<b>(2.226)</b>	<b>(56.610)</b>
	Dự phòng giảm giá	Dự phòng chung	Dự phòng cụ thể	Tổng cộng
	Triệu VND	Triệu VND	Triệu VND	Triệu VND
Số dư đầu kỳ trước	(30.722)	(26.663)	-	(57.385)
(Trích lập)/Hoàn nhập dự phòng trong kỳ	9.788	11.783	-	21.571
<b>Số dư cuối kỳ trước</b>	<b>(20.934)</b>	<b>(14.880)</b>	<b>-</b>	<b>(35.814)</b>

**10. GÓP VỐN, ĐẦU TƯ DÀI HẠN**

	31/12/2022	31/12/2021
	Triệu VND	Triệu VND
Các khoản đầu tư dài hạn khác	454.206	990.479
Dự phòng giảm giá đầu tư dài hạn	(3.774)	(880)
	<b>450.432</b>	<b>989.599</b>

Biến động số dư dự phòng giảm giá đầu tư dài hạn trong năm

	Số cuối kỳ	Số cuối kỳ
	Triệu VND	Triệu VND
Số dư đầu kỳ	(880)	(789)
Hoàn nhập/(Trích lập) trong kỳ	(2.894)	(91)
<b>Số dư cuối kỳ</b>	<b>(3.774)</b>	<b>(880)</b>

**CÔNG TY TÀI CHÍNH CỔ PHẦN ĐIỆN LỰC**

Tầng 14, 15 và 16 tháp B, Tòa nhà EVN

Số 11 Cửa Bắc, Ba Đình

Hà Nội, CHXHCN Việt Nam

**THUYẾT MINH BÁO CÁO TÀI CHÍNH (Tiếp theo)****MẪU SỐ B05 a/TCTD**Ban hành theo Thông tư số 49/2014/TT-NHNN  
ngày 31 tháng 12 năm 2014 của Ngân hàng Nhà nước**11. TĂNG, GIẢM TÀI SẢN CỔ ĐỊNH HỮU HÌNH**

	Nhà cửa, vật kiến trúc	Máy móc, thiết bị	Phương tiện vận tải	Thiết bị, dung cụ quản lý	Tài sản cố định hữu hình khác	Tổng
	Triệu VND	Triệu VND	Triệu VND	Triệu VND	Triệu VND	Triệu VND
<b>Nguyên giá</b>						
Tại ngày đầu kỳ	8.280	49.873	23.875	24.951	1.676	108.655
Mua sắm trong kỳ	-	1.209	-	38	139	1.386
Thanh lý, nhượng bán	-	(818)	(2.264)	(582)	-	(3.664)
<b>Tại ngày cuối kỳ</b>	<b>8.280</b>	<b>50.264</b>	<b>21.611</b>	<b>24.407</b>	<b>1.815</b>	<b>106.377</b>
<b>Tại ngày đầu kỳ</b>	<b>(1.793)</b>	<b>(27.423)</b>	<b>(23.092)</b>	<b>(17.716)</b>	<b>(1.282)</b>	<b>(71.306)</b>
Khấu hao trong kỳ	(331)	(4.880)	(730)	(2.341)	(27)	(8.309)
Thanh lý, nhượng bán	-	818	2.264	582	-	3.664
<b>Tại ngày cuối kỳ</b>	<b>(2.124)</b>	<b>(31.485)</b>	<b>(21.558)</b>	<b>(19.475)</b>	<b>(1.309)</b>	<b>(75.951)</b>
<b>Tại ngày đầu kỳ</b>	<b>6.487</b>	<b>22.450</b>	<b>783</b>	<b>7.235</b>	<b>394</b>	<b>37.349</b>
<b>Tại ngày cuối kỳ</b>	<b>6.156</b>	<b>18.779</b>	<b>53</b>	<b>4.932</b>	<b>506</b>	<b>30.426</b>

Tại ngày 31 tháng 12 năm 2022, nguyên giá tài sản cố định hữu hình đã hết khấu hao nhưng vẫn đang sử dụng là 48.041 triệu VND (tại ngày 31 tháng 12 năm 2021: 46.121 triệu VND).

**12. TĂNG, GIẢM TÀI SẢN CỔ ĐỊNH VÔ HÌNH**

	Quyền sử dụng đất vô thời hạn	Phần mềm máy tính	TSCĐ vô hình khác	Tổng
	Triệu VND	Triệu VND	Triệu VND	Triệu VND
<b>Nguyên giá</b>				
Tại ngày đầu kỳ	18.244	65.165	2.036	85.445
Mua sắm trong năm	-	6.722	1.172	7.894
Thanh lý, nhượng bán	-	(842)	(76)	(918)
<b>Tại ngày cuối kỳ</b>	<b>18.244</b>	<b>71.045</b>	<b>3.132</b>	<b>92.421</b>
<b>Giá trị hao mòn lũy kế</b>				
Tại ngày đầu kỳ	-	(34.737)	(357)	(35.094)
Khấu hao trong năm	-	(6.410)	(379)	(6.789)
Thanh lý, nhượng bán	-	842	76	918
<b>Tại ngày cuối kỳ</b>	<b>-</b>	<b>(40.305)</b>	<b>(660)</b>	<b>(40.965)</b>
<b>Giá trị còn lại</b>				
Tại ngày đầu kỳ	18.244	30.428	1.679	50.351
Tại ngày cuối kỳ	18.244	30.740	2.472	51.456

Tại ngày 31 tháng 12 năm 2022, nguyên giá tài sản cố định hữu hình đã hết khấu hao nhưng vẫn đang sử dụng là 19.518 triệu VND (tại ngày 31 tháng 12 năm 2021: 20.406 triệu VND).

**13. TÀI SẢN CÓ KHÁC**

	<u>31/12/2022</u>	<u>31/12/2021</u>
	Triệu VND	Triệu VND
Chi phí xây dựng cơ bản dở dang	-	64
Các khoản phải thu (i)	3.716.004	2.223.127
Các khoản lãi, phí phải thu	971.182	565.887
Tài sản Có khác (ii)	139.900	62.080
Dự phòng rủi ro cho các tài sản Có nội bảng khác (iii)	(187.926)	(184.621)
	<b><u>4.639.160</u></b>	<b><u>2.666.537</u></b>
<b>i) Các khoản phải thu</b>		
	<u>31/12/2022</u>	<u>31/12/2021</u>
	Triệu VND	Triệu VND
Kỳ quỹ, thế chấp, cầm cố	2.854.176	2.003.764
Thanh toán với Ngân sách Nhà nước	560	560
Mua sắm tài sản cố định	1.250	3.789
Các khoản phải thu nội bộ	5.913	2.769
Các khoản phải thu bên ngoài	854.105	212.245
- Phải thu từ các hợp đồng mua và bán lại	15.947	40.947
- Phải thu từ các hợp đồng hợp tác đầu tư	21.324	30.125
- Phải thu đối tác trả chậm ủy thác đầu tư	1.406	-
- Phải thu từ các khoản mua bán chứng khoán	767.208	106.731
- Phải thu khác	48.220	34.142
	<b><u>3.716.004</u></b>	<b><u>2.223.127</u></b>
<b>ii) Tài sản có khác</b>		
	<u>31/12/2022</u>	<u>31/12/2021</u>
	Triệu VND	Triệu VND
Công cụ, dụng cụ, vật liệu	340	77
Chi phí chờ phân bổ	139.560	62.003
	<b><u>139.900</u></b>	<b><u>62.080</u></b>
<b>iii) Dự phòng rủi ro tài sản Có nội bảng khác</b>		
	<u>31/12/2022</u>	<u>31/12/2021</u>
	Triệu VND	Triệu VND
- Phải thu từ các khoản mua bán chứng khoán	(140.366)	(106.731)
- Khoản khác	(47.560)	(77.890)
	<b><u>(187.926)</u></b>	<b><u>(184.621)</u></b>

Biến động số dư dự phòng rủi ro tài sản Có nội bảng khác trong năm		
	<u>31/12/2022</u>	<u>31/12/2021</u>
	Triệu VND	Triệu VND
<b>Số dư đầu kỳ</b>	<b>(184.621)</b>	<b>(195.154)</b>
(Trích lập) trong kỳ	(3.305)	10.533
<b>Số dư cuối kỳ</b>	<b>(187.926)</b>	<b>(184.621)</b>
<b>14. TIỀN GỬI VÀ VAY CÁC TCTD KHÁC</b>	<b><u>31/12/2022</u></b>	<b><u>31/12/2021</u></b>
	Triệu VND	Triệu VND
<b>Tiền gửi của các TCTD khác</b>	<b>8.768.600</b>	<b>2.402.725</b>
Tiền gửi có kỳ hạn	8.768.600	2.402.725
- Bằng VND	8.768.600	2.402.725
<b>Vay các TCTD khác</b>	<b>6.294.289</b>	<b>9.064.504</b>
- Bằng VND	4.571.489	7.481.294
- Bằng ngoại tệ	1.722.800	1.583.210
	<b><u>15.062.889</u></b>	<b><u>11.467.229</u></b>
<b>15. TIỀN GỬI CỦA KHÁCH HÀNG</b>		
Thuyết minh theo loại hình tiền gửi	<b><u>31/12/2022</u></b>	<b><u>31/12/2021</u></b>
	Triệu VND	Triệu VND
<b>Tiền gửi không kỳ hạn</b>	<b>6.342</b>	<b>7.012</b>
- Tiền gửi không kỳ hạn bằng VND	6.342	7.012
<b>Tiền gửi có kỳ hạn</b>	<b>4.129.882</b>	<b>4.530.847</b>
- Tiền gửi có kỳ hạn bằng VND	4.129.882	4.530.847
<b>Tiền gửi ký quỹ</b>	<b>108</b>	<b>108</b>
	<b><u>4.136.332</u></b>	<b><u>4.537.967</u></b>
Thuyết minh theo đối tượng khách hàng, loại hình doanh nghiệp	<b><u>31/12/2022</u></b>	<b><u>31/12/2021</u></b>
	Triệu VND	Triệu VND
<b>Tiền gửi của tổ chức kinh tế</b>	<b>4.131.204</b>	<b>4.532.950</b>
- Công ty TNHH MTV Vốn Nhà nước 100%	1.470.705	1.009.194
- Công ty TNHH khác	495.835	969.004
- Công ty Cổ phần Vốn Nhà nước trên 50%	730.000	577.965
- Công ty Cổ phần khác	1.434.664	1.976.787
<b>Tiền gửi của các đối tượng khác</b>	<b>5.128</b>	<b>5.017</b>
	<b><u>4.136.332</u></b>	<b><u>4.537.967</u></b>

**CÔNG TY TÀI CHÍNH CỔ PHẦN ĐIỆN LỰC**

Tầng 14, 15 và 16 tháp B, Tòa nhà EVN

Số 11 Cửa Bắc, Ba Đình

Hà Nội, CHXHCN Việt Nam

**THUYẾT MINH BÁO CÁO TÀI CHÍNH (Tiếp theo)****MẪU SỐ B05 a/TCTD**

Ban hành theo Thông tư số 49/2014/TT-NHNN

ngày 31 tháng 12 năm 2014 của Ngân hàng Nhà nước

**16. CÁC CÔNG CỤ TÀI CHÍNH PHÁI SINH VÀ CÁC KHOẢN NỢ TÀI CHÍNH KHÁC**

	Tổng giá trị của hợp đồng (theo tỷ giá trên hợp đồng) Triệu VND	Tổng giá trị ghi sổ kế toán (theo tỷ giá tại ngày báo cáo)		Giá trị thuần Triệu VND
		Tài sản Triệu VND	Nợ phải trả Triệu VND	
<b>Tại ngày 31 tháng 12 năm 2022</b>				
<b>Công cụ tài chính</b>				
- <i>Giao dịch hoán đổi</i>	8.414.971	1.083	(14.454)	(13.371)
	<b>8.414.971</b>	<b>1.083</b>	<b>(14.454)</b>	<b>(13.371)</b>
<b>Tại ngày 31 tháng 12 năm 2021</b>				
<b>Công cụ tài chính</b>				
- <i>Giao dịch hoán đổi</i>	-	-	-	-
	-	-	-	-

**17. VỐN TÀI TRỢ, ỦY THÁC, CHO VAY TCTD CHỊU RỦI RO**

	<b>31/12/2022</b> Triệu VND	<b>31/12/2021</b> Triệu VND
Bằng VND	507.576	233.977
Bằng ngoại tệ	6.913.757	5.467.244
	<b>7.421.333</b>	<b>5.701.221</b>

**18. PHÁT HÀNH GIẤY TỜ CÓ GIÁ**

	<b>31/12/2022</b> Triệu VND	<b>31/12/2021</b> Triệu VND
<b>Chứng chỉ tiền gửi</b>		
Dưới 12 tháng	1.079.000	800.000
- <i>Chứng chỉ tiền gửi bằng VND</i>	1.079.000	800.000
Từ 12 tháng đến 05 năm	7.350.000	5.260.000
- <i>Chứng chỉ tiền gửi bằng VND</i>	7.350.000	5.260.000
<b>Trái phiếu</b>		
Từ 12 tháng đến 05 năm	100.000	-
- <i>Trái phiếu bằng VND</i>	100.000	-
Trên 05 năm	1.725.000	-
- <i>Trái phiếu bằng VND</i>	1.725.000	-
	<b>10.254.000</b>	<b>6.060.000</b>

**CÔNG TY TÀI CHÍNH CỔ PHẦN ĐIỆN LỰC**

Tầng 14, 15 và 16 tháp B, Tòa nhà EVN

Số 11 Cửa Bắc, Ba Đình

Hà Nội, CHXHCN Việt Nam

**THUYẾT MINH BÁO CÁO TÀI CHÍNH (Tiếp theo)****MẪU SỐ B05 a/TCTD**

Ban hành theo Thông tư số 49/2014/TT-NHNN

ngày 31 tháng 12 năm 2014 của Ngân hàng Nhà nước

**19. CÁC KHOẢN PHẢI TRẢ VÀ CÔNG NỢ KHÁC**

	<u>31/12/2022</u>	<u>31/12/2021</u>
	Triệu VND	Triệu VND
<b>Các khoản lãi, phí phải trả</b>	<b>717.752</b>	<b>427.587</b>
<b>Các khoản phải trả và công nợ khác</b>	<b>257.164</b>	<b>209.292</b>
Các khoản phải trả cho cán bộ, nhân viên	21.042	29.166
Thuế và các khoản phải nộp Nhà nước	72.022	52.310
Quỹ khen thưởng, phúc lợi	24.480	17.512
Các khoản phải trả bên ngoài	139.620	110.304
- Cổ tức phải trả	25.075	26.728
- Các khoản chờ thanh toán - nghiệp vụ tín dụng	47.057	50.442
- Các khoản chờ thanh toán - nghiệp vụ đầu tư	11.986	14.083
- Chi phí trích trước	10.172	5.174
- Các khoản chờ thanh toán khác	45.330	13.877
	<u><b>974.916</b></u>	<u><b>636.879</b></u>



**CÔNG TY TÀI CHÍNH CỔ PHẦN ĐIỆN LỰC**

Tầng 14, 15 và 16 tháp B, Tòa nhà EVN, Số 11 Cửa Bắc, Ba Đình, Hà Nội  
**THUYẾT MINH BÁO CÁO TÀI CHÍNH (Tiếp theo)**

**MẪU SỐ B05 z/TCCTD**

Ban hành theo Thông tư số 49/2014/TT-NHNN  
 ngày 31 tháng 12 năm 2014 của Ngân hàng Nhà nước

**20. VỐN CHỦ SỞ HỮU****Báo cáo tình hình thay đổi vốn chủ sở hữu**

	Vốn điều lệ		Quỹ Đầu tư phát triển		Quỹ Dự phòng tài chính		Quỹ dự trữ bổ sung vốn điều lệ		Lợi nhuận sau thuế chưa phân phối		Vốn đầu tư XDCB, mua sắm TSCĐ		Tổng cộng	
	Triệu VND	3.047.076	Triệu VND	30.770	Triệu VND	249.652	Triệu VND	124.827	Triệu VND	529.516	Triệu VND	2.328	Triệu VND	3.984.169
<b>Số dư đầu kỳ này</b>														
<b>Tăng trong kỳ</b>														
Lợi nhuận trong kỳ	-	-	-	-	-	-	-	-	365.787	-	-	-	365.787	
Chia cổ tức bằng phát hành cổ phiếu	463.564	-	-	-	-	-	-	-	-	-	-	-	463.564	
Trích bổ sung các quỹ từ lợi nhuận năm trước	-	-	-	33.057	-	-	16.528	-	-	-	-	-	49.585	
<b>Giảm trong kỳ</b>														
Trích bổ sung các quỹ từ lợi nhuận năm trước	-	-	-	-	-	-	-	-	(64.461)	-	-	-	(64.461)	
Chia cổ tức bằng phát hành cổ phiếu	-	-	-	-	-	-	-	-	(463.564)	-	-	-	(463.564)	
<b>Số dư cuối kỳ này</b>	<b>3.510.640</b>		<b>30.770</b>	<b>282.709</b>	<b>141.355</b>	<b>367.278</b>	<b>2.328</b>	<b>4.355.080</b>						

Công ty thực hiện phân phối lợi nhuận năm 2021 theo Nghị quyết số 01/NQ-ĐHĐCĐ-TCDL ngày 31 tháng 03 năm 2022 của Đại hội đồng cổ đông thường niên năm 2022 như sau:

Lợi nhuận sau thuế chưa phân phối của năm 2021	Số tiền	
	Tỷ lệ %	Triệu VND
Trích các quỹ		
- Quỹ dự trữ bổ sung Vốn điều lệ	5,0	16.528
- Quỹ dự phòng tài chính	10,0	33.057
- Quỹ khen thưởng	3,5	8.264
- Quỹ phúc lợi	1,0	3.306
- Khen thưởng HĐQT, BKS, BDH	1,0	3.306
<b>Tổng trích quỹ</b>		<b>64.461</b>

**CÔNG TY TÀI CHÍNH CỔ PHẦN ĐIỆN LỰC**

Tầng 14, 15 và 16 tháp B, Tòa nhà EVN

Số 11 Cửa Bắc, Ba Đình

Hà Nội, CHXHCN Việt Nam

**THUYẾT MINH BÁO CÁO TÀI CHÍNH (TIẾP THEO)****MẪU SỐ B05 a/TCTD**Ban hành theo Thông tư số 49/2014/TT-NHNN  
ngày 31 tháng 12 năm 2014 của Ngân hàng Nhà nước

Ngoài ra, Nghị quyết Đại hội đồng cổ đông cũng phê duyệt phương án trả cổ tức bằng cổ phiếu với tỷ lệ 6,5%/cổ phiếu từ nguồn lợi nhuận năm 2020 và 8.2%/cổ phiếu từ nguồn lợi nhuận năm 2021. Tại ngày 20 tháng 04 năm 2022, Công ty đã thực hiện chi trả cổ tức bằng cổ phiếu từ nguồn lợi nhuận năm 2020 với tỷ lệ 6.5%/cổ phiếu tương đương với số lượng cổ phiếu phát hành thêm là 19.779.330 cổ phiếu với giá trị tương đương 197.793.300.000 VND. Tại ngày 29 tháng 08 năm 2022, Công ty đã chốt danh sách cổ đông để thực hiện chi trả cổ tức bằng cổ phiếu từ nguồn lợi nhuận năm 2021 với tỷ lệ 8.2%/cổ phiếu tương đương với số lượng cổ phiếu phát hành thêm là 26.577.073 cổ phiếu với giá trị tương đương 265.770.730.000 VND. Tổng số cổ phiếu sau các đợt phát hành là 351.064.031, giá trị chứng khoán sau khi thay đổi niêm yết 351.064.031.000 VND.

**Chi tiết cổ phiếu của Công ty**

	<u>31/12/2022</u>	<u>31/12/2021</u>
	Cổ phiếu	Cổ phiếu
Số lượng cổ phiếu đăng ký phát hành	351,064,031	304,707,628
Số lượng cổ phiếu đã bán ra công chúng	351,064,031	304,707,628
- <i>Cổ phiếu phổ thông</i>	351,064,031	304,707,628
Số lượng cổ phiếu đang lưu hành	351,064,031	304,707,628
- <i>Cổ phiếu phổ thông</i>	351,064,031	304,707,628
Mệnh giá cổ phiếu đang lưu hành (VND)	10,000	10,000

**Lãi cơ bản trên cổ phiếu**

	<u>Năm nay</u>	<u>Năm trước</u>
Lợi nhuận sau thuế (triệu VND)	365.787	330.571
Trích lập các Quỹ khen thưởng, phúc lợi (triệu VND) (*)	(20.118)	(14.876)
<b>Lợi nhuận để tính lãi cơ bản trên cổ phiếu (triệu VND)</b>	<b>345.669</b>	<b>315.695</b>
Số bình quân gia quyền cổ phiếu phổ thông để tính lãi cơ bản (cổ phiếu)	351.064.031	351.064.031
<b>Lãi cơ bản trên cổ phiếu (VND)</b>	<b>985</b>	<b>899</b>

(\*) Tỷ lệ tạm trích được lấy tương đương theo tỷ lệ phân phối lợi nhuận năm 2021 theo Nghị quyết số 01/NQ-ĐHĐCĐ-TCĐL ngày 31 tháng 03 năm 2022 của Đại hội đồng cổ đông thường niên năm 2021.

**Trình bày lại**

Tại ngày 20 tháng 04 năm 2022 và ngày 29 tháng 08 năm 2022, Công ty thực hiện chia cổ tức bằng phát hành cổ phiếu, số cổ phiếu phát hành tăng thêm lần lượt là 19.779.330 cổ phiếu và 26.577.073 cổ phiếu và số tiền trích vào Quỹ khen thưởng phúc lợi từ lợi nhuận để lại năm 2021 được Đại hội đồng cổ đông phê duyệt, nên lãi cơ bản trên cổ phiếu cho năm tài chính kết thúc ngày 31 tháng 12 năm 2021 được trình bày lại như sau:

**CÔNG TY TÀI CHÍNH CỔ PHẦN ĐIỆN LỰC**

Tầng 14, 15 và 16 tháp B, Tòa nhà EVN

Số 11 Cửa Bắc, Ba Đình

Hà Nội, CHXHCN Việt Nam

**THUYẾT MINH BÁO CÁO TÀI CHÍNH (TIẾP THEO)****MẪU SỐ B05 a/TCTD**Ban hành theo Thông tư số 49/2014/TT-NHNN  
ngày 31 tháng 12 năm 2014 của Ngân hàng Nhà nước

	<u>Trước điều chỉnh</u>	<u>Sau điều chỉnh</u>
Lợi nhuận sau thuế (triệu VND)	330.571	330.571
Trích lập các Quỹ khen thưởng, phúc lợi (triệu VND)	(17.783)	(14.876)
<b>Lợi nhuận để tính lãi cơ bản trên cổ phiếu (triệu VND)</b>	<b>312.788</b>	<b>315.695</b>
Số bình quân gia quyền cổ phiếu phổ thông để tính lãi cơ bản (cổ phiếu)	304.707.628	351.064.031
<b>Lãi cơ bản trên cổ phiếu (VND)</b>	<b>1.027</b>	<b>899</b>

## Chi tiết vốn đầu tư của Công ty:

	<u>31/12/2022</u>			<u>31/12/2021</u>		
	Tổng số	Vốn CP thường	Tỷ lệ	Tổng số	Vốn CP thường	Tỷ lệ
	Triệu VND	Triệu VND	%	Triệu VND	Triệu VND	%
Ngân hàng TMCP An Bình	81.586	81.586	2,32	70.800	70.800	2,32
Công ty Cổ phần Chứng khoán Nhất Việt	174.678	174.678	4,98	48.300	48.300	1,59
Ông Nguyễn Hoàng Hải	172.991	172.991	4,93	122	122	0,004
Các cổ đông khác	3.081.385	3.081.385	87,77	2.927.854	2.927.854	96,09
	<b>3.510.640</b>	<b>3.510.640</b>	<b>100,00</b>	<b>3.047.076</b>	<b>3.047.076</b>	<b>100,00</b>

**CÔNG TY TÀI CHÍNH CỔ PHẦN ĐIỆN LỰC**

Tầng 14, 15 và 16 tháp B, Tòa nhà EVN

Số 11 Cửa Bắc, Ba Đình

Hà Nội, CHXHCN Việt Nam

**THUYẾT MINH BÁO CÁO TÀI CHÍNH (TIẾP THEO)****MẪU SỐ B05 a/TCTD**Ban hành theo Thông tư số 49/2014/TT-NHNN  
ngày 31 tháng 12 năm 2014 của Ngân hàng Nhà nước**21. THU NHẬP LÃI VÀ CÁC KHOẢN THU NHẬP TƯƠNG TỰ**

	Năm nay	Năm trước
	Triệu VND	Triệu VND
Thu nhập lãi tiền gửi	136.768	19.247
Thu nhập lãi cho vay khách hàng	2.378.877	1.367.904
Thu lãi từ kinh doanh, đầu tư chứng khoán Nợ	143.131	378.032
- <i>Thu lãi từ chứng khoán đầu tư</i>	<i>143.131</i>	<i>378.032</i>
Thu từ nghiệp vụ bảo lãnh	7.860	4.209
Thu nhập khác từ hoạt động tín dụng	120	2.140
	<b>2.666.756</b>	<b>1.771.537</b>

**22. CHI PHÍ LÃI VÀ CÁC CHI PHÍ TƯƠNG TỰ**

	Năm nay	Năm trước
	Triệu VND	Triệu VND
Chi phí lãi tiền gửi	415.291	328.421
Chi phí lãi tiền vay	480.145	400.711
Chi phí lãi phát hành giấy tờ có giá	575.529	208.545
Chi phí hoạt động tín dụng khác	276.589	47.728
	<b>1.747.554</b>	<b>985.405</b>

**23. LÃI THUẦN TỪ HOẠT ĐỘNG DỊCH VỤ**

	Năm nay	Năm trước
	Triệu VND	Triệu VND
<b>Thu nhập từ hoạt động dịch vụ</b>	<b>130.443</b>	<b>138.143</b>
- Dịch vụ ủy thác và đại lý	169	108
- Dịch vụ môi giới, bảo hiểm	35.037	27.315
- Dịch vụ khác	95.237	110.720
<b>Chi phí cho hoạt động dịch vụ</b>	<b>(114.354)</b>	<b>(99.453)</b>
- Dịch vụ ủy thác và đại lý	(2.112)	(1.485)
- Dịch vụ thanh toán	(4.830)	(3.746)
- Dịch vụ hoa hồng, môi giới bảo hiểm	(40.423)	(67.071)
- Dịch vụ khác	(66.989)	(27.151)
	<b>16.089</b>	<b>38.690</b>

24. (LỖ)/LÃI THUẦN TỪ HOẠT ĐỘNG KINH DOANH NGOẠI HỐI

	<u>Năm nay</u>	<u>Năm trước</u>
	Triệu VND	Triệu VND
<b>Thu nhập từ hoạt động kinh doanh ngoại hối</b>	<b>13.386</b>	<b>4.315</b>
- Thu từ kinh doanh ngoại tệ giao ngay	6.684	4.315
- Thu từ các công cụ tài chính phái sinh tiền tệ	6.702	-
<b>Chi phí cho hoạt động kinh doanh ngoại hối</b>	<b>(52.126)</b>	<b>(6.089)</b>
- Chi về kinh doanh ngoại tệ giao ngay	(7.573)	(4.910)
- Chi về các công cụ tài chính phái sinh tiền tệ	(44.553)	(1.179)
	<b>(38.740)</b>	<b>(1.774)</b>

25. LÃI THUẦN TỪ HOẠT ĐỘNG MUA BÁN CHỨNG KHOÁN ĐẦU TƯ

	<u>Năm nay</u>	<u>Năm trước</u>
	Triệu VND	Triệu VND
Thu nhập từ mua bán chứng khoán đầu tư	63.790	82.663
Chi phí về mua bán chứng khoán đầu tư	(121.512)	(11.208)
(Trích lập)/hoàn nhập dự phòng rủi ro chứng khoán đầu tư	(20.796)	21.571
	<b>(78.518)</b>	<b>93.026</b>

26. LÃI THUẦN TỪ CÁC HOẠT ĐỘNG KHÁC

	<u>Năm nay</u>	<u>Năm trước</u>
	Triệu VND	Triệu VND
<b>Thu nhập từ hoạt động khác</b>	<b>294.918</b>	<b>242.743</b>
- Thu từ các khoản nợ đã xử lý bằng nguồn dự phòng rủi ro	260.844	228.005
- Thu nhập từ mua bán nợ	8.739	13.200
- Thu nhập khác	25.335	1.538
<b>Chi phí hoạt động khác</b>	<b>(71.484)</b>	<b>(645)</b>
- Chi phí về mua bán nợ	(67.983)	-
- Chi phí khác	(3.501)	(645)
	<b>223.434</b>	<b>242.098</b>

27. THU NHẬP TỪ GÓP VỐN, MUA CỔ PHẦN

	<u>Năm nay</u>	<u>Năm trước</u>
	Triệu VND	Triệu VND
<b>Cổ tức được nhận trong kỳ từ góp vốn, mua cổ phần</b>	<b>11.117</b>	<b>9.268</b>
- Từ chứng khoán đầu tư	6.185	7.603
- Từ đầu tư dài hạn	4.932	1.665
<b>Thu nhập từ thanh lý các khoản đầu tư, góp vốn mua cổ phần</b>	<b>91.482</b>	<b>600</b>
	<b>102.599</b>	<b>9.868</b>

**28. CHI PHÍ HOẠT ĐỘNG**

	<u>Năm nay</u>	<u>Năm trước</u>
	Triệu VND	Triệu VND
<b>Chi nộp thuế và các khoản phí, lệ phí</b>	<b>663</b>	<b>588</b>
<b>Chi phí cho nhân viên</b>	<b>182.930</b>	<b>170.321</b>
Trong đó:		
- Chi lương và phụ cấp	161.924	149.565
- Các khoản chi đóng góp theo lương	13.186	13.364
- Chi trợ cấp	258	480
- Các khoản chi khác	7.562	6.912
<b>Chi về tài sản</b>	<b>48.840</b>	<b>51.582</b>
Trong đó:		
- Chi khấu hao tài sản cố định	15.098	12.826
- Chi khác về tài sản	33.742	38.756
<b>Chi cho hoạt động quản lý công vụ</b>	<b>88.606</b>	<b>36.582</b>
Trong đó:		
- Công tác phí	6.942	2.603
- Chi về các hoạt động đoàn thể của TCTD	3.829	1.599
- Chi phí khác	77.835	32.380
<b>Trích lập dự phòng rủi ro</b>	<b>6.199</b>	<b>(10.442)</b>
- Trích lập/(hoàn nhập) dự phòng rủi ro đầu tư dài hạn	2.894	91
- Trích lập/(hoàn nhập) dự phòng rủi ro Tài sản Có khác	3.305	(10.533)
	<b>327.238</b>	<b>248.631</b>

**29. CHI PHÍ DỰ PHÒNG RỦI RO TÍN DỤNG**

	<u>Năm nay</u>	<u>Năm trước</u>
	Triệu VND	Triệu VND
Dự phòng rủi ro cho vay khách hàng	361.482	468.293
Dự phòng trái phiếu đặc biệt VAMC	-	39.493
	<b>361.482</b>	<b>507.786</b>

**30. CHI CHI PHÍ THUẾ THU NHẬP DOANH NGHIỆP**

**Thuế thu nhập doanh nghiệp hiện hành**

Công ty có nghĩa vụ nộp thuế thu nhập doanh nghiệp (TNDN) là 20% trên tổng lợi nhuận chịu thuế.

Các báo cáo thuế của Công ty sẽ chịu sự kiểm tra của cơ quan thuế. Do việc áp dụng luật và các quy định về thuế đối với các loại nghiệp vụ khác nhau có thể được giải thích theo nhiều cách khác nhau, số thuế

**CÔNG TY TÀI CHÍNH CỔ PHẦN ĐIỆN LỰC**

Tầng 14, 15 và 16 tháp B, Tòa nhà EVN

Số 11 Cửa Bắc, Ba Đình

Hà Nội, CHXHCN Việt Nam

**THUYẾT MINH BÁO CÁO TÀI CHÍNH (TIẾP THEO)****MẪU SỐ B05 a/TCTD**

Ban hành theo Thông tư số 49/2014/TT-NHNN

ngày 31 tháng 12 năm 2014 của Ngân hàng Nhà nước

được trình bày trên báo cáo tài chính giữa niên độ có thể sẽ thay đổi theo quyết định cuối cùng của cơ quan thuế.

Thuế thu nhập doanh nghiệp hiện hành phải trả được xác định dựa trên thu nhập chịu thuế trong kỳ. Thu nhập chịu thuế khác với thu nhập được báo cáo trong báo cáo kết quả hoạt động giữa niên độ vì thu nhập chịu thuế không bao gồm các khoản mục thu nhập được tính thuế hay chi phí được khấu trừ trong các kỳ khác do có sự khác biệt giữa việc ghi nhận theo chính sách kế toán của Công ty và các quy định thuế hiện hành, và cũng không bao gồm các khoản mục không phải chịu thuế hay không được khấu trừ cho mục đích tính thuế. Thuế thu nhập doanh nghiệp hiện hành phải trả của Công ty được tính theo thuế suất đã ban hành đến ngày kết thúc kỳ kế toán

	Năm nay	Năm trước
	Triệu VND	Triệu VND
<b>Lợi nhuận trước thuế TNDN</b>	<b>455.346</b>	<b>411.618</b>
Trừ:		
- Thu nhập từ cổ tức và lợi nhuận được chia không chịu thuế	(12.632)	(10.445)
- Lỗi chênh lệch tỷ giá chưa thực hiện cuối năm trước thực hiện trong năm nay	(11.117)	(9.268)
- Lỗi chênh lệch tỷ giá chưa thực hiện cuối năm trước thực hiện trong năm nay	(1.515)	(1.177)
Cộng:		
- Chi phí không được khấu trừ	5.079	4.062
- Chi phí không được khấu trừ	3.626	2.547
- Lỗi chênh lệch tỷ giá hối đoái do đánh giá lại các khoản mục tiền tệ, có nguồn gốc ngoại tệ tại thời điểm cuối năm	1.453	1.515
<b>Thu nhập chịu thuế năm hiện hành</b>	<b>447.793</b>	<b>405.235</b>
Thuế suất thuế TNDN	20%	20%
<b>Chi phí thuế TNDN tính trên thu nhập chịu thuế</b>	<b>89.559</b>	<b>81.047</b>
<b>Tổng chi phí thuế TNDN hiện hành</b>	<b>89.559</b>	<b>81.047</b>
- Thuế TNDN phải nộp đầu năm	51.047	32.037
- Thuế TNDN đã nộp trong năm	(71.047)	(62.037)
<b>Thuế TNDN còn phải nộp cuối năm</b>	<b>69.559</b>	<b>51.047</b>

**31. TIỀN VÀ CÁC KHOẢN TƯƠNG ĐƯƠNG TIỀN**

	<u>31/12/2022</u>	<u>31/12/2021</u>
	Triệu VND	Triệu VND
Tiền mặt tại quỹ (*)	2.633	5.271
Tiền gửi tại NHNN (*)	1.178.325	487.200
Tiền gửi thanh toán tại các TCTD khác (*)	1.604.465	2.448.370
Tiền gửi và cho vay các TCTD khác có kỳ hạn không quá ba (03) tháng	8.279.388	2.553.090
	<u><b>11.064.811</b></u>	<u><b>5.493.931</b></u>

(\*) Số dư tiền mặt, tiền gửi tại NHNN và tiền gửi thanh toán tại các TCTD khác được trình bày chi tiết tại Thuyết minh số 5, số 6 và số 7.

**32. TÌNH HÌNH THU NHẬP CỦA CÁN BỘ, CÔNG NHÂN VIÊN**

	<u>Năm nay</u>	<u>Năm trước</u>
<b>Tổng số cán bộ, công nhân viên bình quân (người)</b>	498	493
<b>Thu nhập của cán bộ, công nhân viên (triệu VND)</b>		
1. Tổng quỹ lương	157.355	152.096
2. Tiền thưởng	4.741	3.903
3. Thu nhập khác	5.876	6.560
4. Tổng thu nhập (1+2+3)	<u>167.972</u>	<u>162.559</u>
5. Tiền lương bình quân tháng (triệu VND/ người/ tháng)	<u>26,33</u>	<u>25,71</u>
6. Thu nhập bình quân tháng	<u>28,11</u>	<u>27,48</u>

**33. TÌNH HÌNH THỰC HIỆN NGHĨA VỤ VỚI NGÂN SÁCH NHÀ NƯỚC**

	<u>31/12/2021</u>	<u>Phát sinh trong năm</u>		<u>31/12/2022</u>
		<u>Số phải nộp</u>	<u>Số đã nộp</u>	
	Triệu VND	Triệu VND	Triệu VND	Triệu VND
Thuế giá trị gia tăng	292	1.871	(1.931)	232
Thuế thu nhập doanh nghiệp	51.047	89.559	(71.047)	69.559
Các loại thuế khác	971	28.233	(26.973)	2.231
	<u><b>52.310</b></u>	<u><b>119.663</b></u>	<u><b>(99.951)</b></u>	<u><b>72.022</b></u>



**CÔNG TY TÀI CHÍNH CỔ PHẦN ĐIỆN LỰC**

Tầng 14, 15 và 16 tháp B, Tòa nhà EVN

Số 11 Cửa Bắc, Ba Đình

Hà Nội, CHXHCN Việt Nam

**THUYẾT MINH BÁO CÁO TÀI CHÍNH (TIẾP THEO)****MẪU SỐ B05 a/TCTD**

Ban hành theo Thông tư số 49/2014/TT-NHNN

ngày 31 tháng 12 năm 2014 của Ngân hàng Nhà nước

**34. TÀI SẢN, GIẤY TỜ CÓ GIÁ (GTCG) THỂ CHẤP, CẦM CỔ VÀ CHIẾT KHẤU, TÁI CHIẾT KHẤU**

Tài sản, GTCG nhận thể chấp, cầm cổ và chiết khấu, tái chiết khấu

	<u>31/12/2022</u>	<u>31/12/2021</u>
	Triệu VND	Triệu VND
Giấy tờ có giá	9.632.135	15.997.504
Bất động sản	60.701.647	95.250.500
Các loại tài sản bảo đảm khác	75.346.329	23.440.060
	<u>145.680.111</u>	<u>134.688.064</u>

**35. NGHĨA VỤ NỢ TIỀM ẨN VÀ CÁC CAM KẾT ĐƯA RA**

Trong quá trình hoạt động kinh doanh, Công ty sử dụng các công cụ tài chính liên quan đến các khoản mục ngoài Báo cáo tình hình tài chính kế toán. Các công cụ tài chính này chủ yếu bao gồm các cam kết bảo lãnh và thư tín dụng. Các công cụ này cũng tạo ra những rủi ro tín dụng cho Công ty ngoài các rủi ro tín dụng đã được ghi nhận trong nội bảng.

Rủi ro tín dụng của các công cụ tài chính ngoại bảng được định nghĩa là khả năng Công ty phải trả thay do khách hàng không thực hiện hoặc thực hiện không đúng các nghĩa vụ đã cam kết.

Cam kết bảo lãnh là các cam kết mà Công ty cấp cho khách hàng để giao dịch với một bên thứ ba, bao gồm nhiều loại như bảo lãnh vay vốn, bảo lãnh thanh toán, bảo lãnh thực hiện hợp đồng, bảo lãnh dự thầu... Rủi ro tín dụng đối với bảo lãnh vay vốn, bảo lãnh thanh toán về cơ bản giống với rủi ro cho vay khách hàng; các loại bảo lãnh khác có mức độ rủi ro thấp hơn.

Chi tiết các khoản công nợ tiềm ẩn và cam kết tại ngày 31 tháng 12 năm 2022:

	<u>31/12/2022</u>	<u>31/12/2021</u>
	Triệu VND	Triệu VND
<b>Cam kết bảo lãnh</b>	<b>927.524</b>	<b>296.507</b>
Bảo lãnh thanh toán	894.260	296.400
Bảo lãnh thực hiện hợp đồng	26.512	-
Bảo lãnh khác	6.752	107

**36. LÃI CHO VAY VÀ PHÍ PHẢI THU CHƯA THU ĐƯỢC**

	<u>31/12/2022</u>	<u>31/12/2021</u>
	Triệu VND	Triệu VND
Lãi cho vay chưa thu được	236.348	184.217
Lãi chứng khoán chưa thu được	40.623	18.998
Phí phải thu chưa thu được	7.224	7.224
	<u>284.195</u>	<u>210.439</u>

**37. NỢ KHÓ ĐÒI ĐÃ XỬ LÝ**

	<u>31/12/2022</u>	<u>31/12/2022</u>
	Triệu VND	Triệu VND
Nợ gốc của khoản nợ đã xử lý rủi ro đang trong thời gian theo dõi	778.698	1.082.462
Nợ lãi của khoản nợ đã xử lý rủi ro đang trong thời gian theo dõi	1.167.456	1.182.292
	<u>1.946.154</u>	<u>2.264.754</u>

**38. TÀI SẢN VÀ CHỨNG TỪ KHÁC**

	<u>31/12/2022</u>	<u>31/12/2022</u>
	Triệu VND	Triệu VND
Tài sản bảo đảm nhận thay thế cho việc thực hiện nghĩa vụ của bên bảo đảm chờ xử lý	14.394	14.394
Các chứng từ có giá trị khác đang bảo quản	906.523	3.250.523
	<u>920.917</u>	<u>3.264.917</u>

**39. MỨC ĐỘ TẬP TRUNG THEO KHU VỰC ĐỊA LÝ CỦA CÁC TÀI SẢN, CÔNG NỢ VÀ CÁC KHOẢN MỤC NGOẠI BẢNG**

Tổng dư nợ cho vay	Tổng tiền gửi tại các TCTD khác	Các cam kết tín dụng	Công cụ tài chính phái sinh (Tổng giá trị giao dịch theo hợp đồng)	Kinh doanh và đầu tư chứng khoán
Triệu VND	Triệu VND	Triệu VND	Triệu VND	Triệu VND
24.352.548	11.062.178	927.524	8.414.971	2.061.694
<u>24.352.548</u>	<u>11.062.178</u>	<u>927.524</u>	<u>8.414.971</u>	<u>2.061.694</u>

**40. NGHIỆP VỤ VÀ SỐ DƯ VỚI CÁC BÊN LIÊN QUAN**

Trong quá trình hoạt động kinh doanh, Công ty có các khoản tiền gửi, tiền vay và các giao dịch khác với các bên liên quan.

Danh sách các bên liên quan có giao dịch và/hoặc số dư chủ yếu với Công ty trong năm như sau:

<b>Bên liên quan</b>	<b>Quan hệ</b>
Công ty Cổ phần Quản lý Quỹ Amber (*)	Có ảnh hưởng
Công ty Cổ phần Bánh kẹo Hải Hà (*)	Có ảnh hưởng
Ban Tổng Giám đốc	Có ảnh hưởng đáng kể
Thành viên Hội đồng Quản trị, Ban kiểm soát	Có ảnh hưởng đáng kể

(\*) Công ty Cổ phần Quản lý Quỹ Amber và Công ty Cổ phần Bánh kẹo Hải Hà được xem là bên liên quan do Thành viên Hội đồng Quản trị của Công ty là ông Lê Mạnh Linh là Chủ tịch Hội đồng Quản trị tại hai công ty này.

Số dư chủ yếu với các bên liên quan tại thời điểm cuối kỳ:

	<b>31/12/2022</b>	<b>31/12/2021</b>
	<b>Triệu VND</b>	<b>Triệu VND</b>
<b>Trái phiếu tại các bên liên quan</b>		
- Công ty Cổ phần Bánh kẹo Hải Hà	-	100.000
<b>Cổ phiếu tại các bên liên quan</b>		
- Công ty Cổ phần Bánh kẹo Hải Hà	75.789	75.789
<b>Chứng chỉ tiền gửi của bên liên quan</b>		
- Công ty Cổ phần Quản lý Quỹ Amber	179.000	-
<b>Tiền gửi của các bên liên quan</b>		
- Công ty Cổ phần Quản lý Quỹ Amber	84.000	-
<b>Lãi phải thu từ trái phiếu của các bên liên</b>		
- Công ty Cổ phần Bánh kẹo Hải Hà	-	2.872
<b>Lãi phải trả tiền gửi của các bên liên quan</b>		
- Công ty Cổ phần Quản lý Quỹ Amber	4.165	-

Các giao dịch chủ yếu với các bên liên quan trong kỳ:

	<b>Năm nay</b>	<b>Năm trước</b>
	<b>Triệu VND</b>	<b>Triệu VND</b>
<b>Thu nhập lãi từ trái phiếu tại các bên liên quan</b>		
- Công ty Cổ phần Bánh kẹo Hải Hà	4.621	14.327
<b>Chi phí lãi tiền gửi từ các bên liên quan</b>		
- Công ty Cổ phần Quản lý Quỹ Amber	1.557	1.031

Tổng thu nhập của Tổng Giám đốc và người quản lý khác, thù lao của Hội đồng Quản trị và Ban Kiểm soát được hưởng trong năm như sau:

	<b>Năm nay</b>	<b>Năm trước</b>
	<b>Triệu VND</b>	<b>Triệu VND</b>
Tiền lương của Tổng Giám đốc và người quản lý khác	8.731	7.597
Thù lao của Hội đồng quản trị	2.988	2.848
Tiền lương, thù lao và chi phí hoạt động của Ban Kiểm soát	1.928	1.981

Trong đó:

	<b>Năm nay</b>	<b>Năm trước</b>
	<b>Triệu VND</b>	<b>Triệu VND</b>
<b>Hội đồng Quản trị</b>	<b>2.988</b>	<b>2.848</b>
Ông Hoàng Văn Ninh	1.080	1.080
Bà Cao Thị Thu Hà	648	648
Ông Lê Mạnh Linh	420	420
Bà Nguyễn Thúy Trang	420	420
Ông Phạm Trung Kiên	420	280
<b>Ban Tổng Giám đốc và người quản lý</b>	<b>8.731</b>	<b>7.597</b>
Ông Nguyễn Hoàng Hải	2.346	1.642
Ông Lê Anh Tuấn	1.481	1.098
Ông Hoàng Thế Hưng	2.016	2.826
Ông Đào Lê Huy	1.535	1.069
Ông Mai Danh Hiền	1.353	962
<b>Tiền lương, thù lao của Ban Kiểm soát</b>	<b>1.800</b>	<b>1.720</b>
Ông Nguyễn Quốc Tuấn	780	780
Bà Đỗ Thị Hà	540	540
Ông Lê Long Giang	240	160
Ông Nguyễn Xuân Điệp	240	240
	<b>13.519</b>	<b>12.165</b>

#### 41. CÔNG CỤ TÀI CHÍNH

Ngày 06 tháng 11 năm 2009, Bộ Tài chính đã ban hành Thông tư số 210/2009/TT-BTC (“Thông tư 210”) hướng dẫn áp dụng Chuẩn mực Báo cáo Tài chính Quốc tế về trình bày báo cáo tài chính và thuyết minh thông tin đối với công cụ tài chính có hiệu lực cho các năm tài chính bắt đầu từ hoặc sau ngày 01 tháng 01 năm 2011. Thông tư 210 đã đưa ra các định nghĩa về công cụ tài chính, bao gồm tài sản tài chính và nợ phải trả tài chính, công cụ tài chính phái sinh và công cụ vốn cũng như quy định cách thức phân loại, trình bày và thuyết minh các loại công cụ này.

Do Thông tư 210 chỉ quy định việc trình bày báo cáo tài chính và thuyết minh thông tin đối với công cụ tài chính, các khái niệm dưới đây theo Thông tư 210 chỉ áp dụng đối với việc lập Thuyết minh này. Các khoản mục tài sản và nợ của Công ty vẫn được ghi nhận và hạch toán theo các quy định hiện hành của các chuẩn

**CÔNG TY TÀI CHÍNH CỔ PHẦN ĐIỆN LỰC**

Tầng 14, 15 và 16 tháp B, Tòa nhà EVN

Số 11 Cửa Bắc, Ba Đình

Hà Nội, CHXHCN Việt Nam

**THUYẾT MINH BÁO CÁO TÀI CHÍNH (TIẾP THEO)****MẪU SỐ B05 a/TCTD**

Ban hành theo Thông tư số 49/2014/TT-NHNN

ngày 31 tháng 12 năm 2014 của Ngân hàng Nhà nước

mục kế toán, chế độ kế toán áp dụng cho các tổ chức tín dụng tại Việt Nam và các quy định pháp lý có liên quan đến việc lập và trình bày báo cáo tài chính.

**Tài sản tài chính**

Các tài sản tài chính của Công ty theo phạm vi của Thông tư 210 bao gồm tiền mặt, vàng bạc, đá quý, các khoản tiền gửi tại Ngân hàng Nhà nước, tiền gửi tại các tổ chức tín dụng khác và cho vay các tổ chức tín dụng khác, các khoản cho vay khách hàng, chứng khoán đầu tư, đầu tư dài hạn khác, các khoản lãi và phí phải thu, và các khoản phải thu.

Theo Thông tư 210, tài sản tài chính được phân loại một cách phù hợp, cho mục đích thuyết minh trong báo cáo tài chính, thành một trong các loại sau:

- *Tài sản tài chính được ghi nhận theo giá trị hợp lý thông qua báo cáo kết quả hoạt động:*

Là một tài sản tài chính thỏa mãn một trong các điều kiện sau:

- a) Tài sản tài chính được phân loại vào nhóm chứng khoán nắm giữ để kinh doanh nếu:

- ✓ Được mua hoặc tạo ra chủ yếu cho mục đích bán lại/mua lại trong thời gian ngắn;
- ✓ Có bằng chứng về việc kinh doanh công cụ đó nhằm mục đích thu lợi trong ngắn hạn; hoặc
- ✓ Công cụ tài chính phái sinh (ngoại trừ các công cụ tài chính phái sinh được xác định là một hợp đồng bảo lãnh tài chính hoặc một công cụ phòng ngừa rủi ro hiệu quả).

- b) Tại thời điểm ghi nhận ban đầu, Công ty xếp tài sản tài chính vào nhóm phản ánh theo giá trị hợp lý thông qua báo cáo kết quả hoạt động.

- *Các khoản đầu tư giữ đến ngày đáo hạn:*

Là các tài sản tài chính phi phái sinh với các khoản thanh toán cố định hoặc có thể xác định và có kỳ hạn đáo hạn cố định mà Công ty có ý định và có khả năng giữ đến ngày đáo hạn, ngoại trừ:

- a) Các tài sản tài chính mà tại thời điểm ghi nhận ban đầu đã được xếp vào nhóm ghi nhận theo giá trị hợp lý thông qua báo cáo kết quả hoạt động;
- b) Các tài sản tài chính đã được xếp vào nhóm sẵn sàng để bán;
- c) Các tài sản tài chính thỏa mãn định nghĩa về các khoản cho vay và phải thu.

- *Các khoản cho vay và phải thu:*

Là các tài sản tài chính phi phái sinh với các khoản thanh toán cố định hoặc có thể xác định và không được niêm yết trên thị trường, ngoại trừ:

- a) Các khoản mà Công ty có ý định bán ngay hoặc sẽ bán trong tương lai gần được phân loại là tài sản nắm giữ cho mục đích kinh doanh, và các loại tài sản mà tại thời điểm ghi nhận ban đầu được Công ty xếp vào nhóm ghi nhận theo giá trị hợp lý thông qua báo cáo kết quả hoạt động;
- b) Các khoản được Công ty xếp vào nhóm sẵn sàng để bán tại thời điểm ghi nhận ban đầu; hoặc
- c) Các khoản mà người nắm giữ có thể không thu hồi được phần lớn giá trị đầu tư ban đầu, không phải do suy giảm chất lượng tín dụng, và được phân loại vào nhóm sẵn sàng để bán.

- *Tài sản sẵn sàng để bán:*

**CÔNG TY TÀI CHÍNH CỔ PHẦN ĐIỆN LỰC**

Tầng 14, 15 và 16 tháp B, Tòa nhà EVN

Số 11 Cửa Bắc, Ba Đình

Hà Nội, CIIXI ICN Việt Nam

**THUYẾT MINH BÁO CÁO TÀI CHÍNH (TIẾP THEO)****MẪU SỐ B05 a/TCTD**

Ban hành theo Thông tư số 49/2014/TT-NHNN

ngày 31 tháng 12 năm 2014 của Ngân hàng Nhà nước

Là các loại tài sản tài chính phi phái sinh được xác định là sẵn sàng để bán hoặc không được phân loại là:

- a) Các khoản cho vay và các khoản phải thu;
- b) Các khoản đầu tư giữ đến ngày đáo hạn;
- c) Các tài sản tài chính ghi nhận theo giá trị hợp lý thông qua báo cáo kết quả hoạt động.

**Công nợ tài chính**

Công nợ tài chính của Công ty theo phạm vi của Thông tư 210 bao gồm các khoản tiền gửi và vay các tổ chức tín dụng khác, tiền gửi của khách hàng, vốn tài trợ, ủy thác đầu tư, cho vay TCTD chịu rủi ro, các giấy tờ có giá phát hành, các khoản lãi, phí phải trả và các khoản phải trả khác, các công cụ tài chính phái sinh và các khoản nợ tài chính khác.

Theo Thông tư 210, nợ phải trả tài chính, cho mục đích thuyết minh trong các báo cáo tài chính, được phân loại một cách phù hợp thành:

- *Các khoản công nợ tài chính được ghi nhận theo giá trị hợp lý thông qua báo cáo kết quả hoạt động:*
  - a) Một khoản công nợ tài chính thỏa mãn một trong các điều kiện sau:
    - ✓ Được mua hoặc tạo ra chủ yếu cho mục đích bán lại/mua lại trong thời gian ngắn;
    - ✓ Có bằng chứng về việc kinh doanh công cụ đó nhằm mục đích thu lợi ngắn hạn; hoặc
    - ✓ Công cụ tài chính phái sinh (ngoại trừ các công cụ tài chính phái sinh được xác định là một hợp đồng bảo lãnh tài chính hoặc một công cụ phòng ngừa rủi ro hiệu quả).
  - b) Tại thời điểm ghi nhận ban đầu, Công ty phân loại công nợ tài chính vào nhóm phản ánh theo giá trị hợp lý thông qua báo cáo kết quả hoạt động.

- *Các khoản công nợ tài chính được xác định theo giá trị phân bổ:*

Các khoản công nợ tài chính không được phân loại vào nhóm được ghi nhận theo giá trị hợp lý thông qua báo cáo kết quả hoạt động sẽ được phân loại vào nhóm các khoản công nợ tài chính được xác định theo giá trị phân bổ.

**Bù trừ các tài sản và công nợ tài chính**

Các tài sản tài chính và công nợ tài chính được bù trừ và giá trị thuần sẽ được trình bày trên Báo cáo tình hình tài chính kế toán nếu, và chỉ nếu, Công ty có quyền hợp pháp thực hiện việc bù trừ các giá trị đã được ghi nhận này và có ý định bù trừ trên cơ sở thuần, hoặc thu được các tài sản và thanh toán nợ phải trả đồng thời.

Các công cụ tài chính của Công ty được trình bày chi tiết theo bảng dưới đây:

	Giá trị ghi sổ		Giá trị hợp lý	
	(Không bao gồm dự phòng)			
	31/12/2022	31/12/2021	31/12/2022	31/12/2021
	Triệu VND	Triệu VND	Triệu VND	Triệu VND
<b>Tài sản tài chính</b>				
Tiền mặt	2.633	5.271	2.633	5.271
Tiền gửi tại Ngân hàng Nhà nước (NHNN)	1.178.325	487.200	1.178.325	487.200
Tiền gửi và cho vay các TCTD khác	9.883.853	7.905.910	(*)	(*)
Cho vay khách hàng	24.352.548	16.849.954	(*)	(*)
Chứng khoán đầu tư - Chứng khoán nợ	2.061.694	3.651.870	(*)	(*)
Đầu tư dài hạn khác	454.206	990.479	(*)	(*)
Các khoản phải thu	3.708.281	2.216.073	(*)	(*)
Các khoản lãi, phí phải thu	971.182	565.887	(*)	(*)
	<b>42.612.722</b>	<b>32.672.644</b>		
<b>Công nợ tài chính</b>				
Tiền gửi và vay các TCTD khác	15.062.889	11.467.229	(*)	(*)
Tiền gửi của khách hàng	4.136.332	4.537.967	(*)	(*)
Các công cụ tài chính phái sinh và các khoản nợ tài chính khác	13.371	-	(*)	(*)
Vốn tài trợ, ủy thác đầu tư, cho vay TCTD chịu rủi ro	7.421.333	5.701.221	(*)	(*)
Phát hành giấy tờ có giá	10.254.000	6.060.000	(*)	(*)
Các khoản lãi, phí phải trả	717.752	427.587	(*)	(*)
Các khoản phải trả và công nợ khác	139.620	139.470	(*)	(*)
	<b>37.745.297</b>	<b>28.333.474</b>		

(\*) Chuẩn mực Kế toán Việt Nam và các quy định pháp lý có liên quan chưa có hướng dẫn cụ thể về việc xác định giá trị hợp lý của các tài sản tài chính và công nợ tài chính.

Phân loại tài sản tài chính tại ngày 31 tháng 12 năm 2022:

	Tài sản tài chính					
	Kinh doanh Triệu VND	Giữ đến ngày đáo hạn Triệu VND	Cho vay và các khoản phải thu Triệu VND	Sẵn sàng để bán Triệu VND	Tài sản khác hạch toán theo giá trị phân bổ Triệu VND	Tổng cộng Triệu VND
Tiền mặt	2.633	-	-	-	-	2.633
Tiền gửi tại NHNN	-	-	1.178.325	-	-	1.178.325
Tiền gửi tại và cho vay các TCTD khác	-	-	9.883.853	-	-	9.883.853
Cho vay khác hàng	-	-	24.352.548	-	-	24.352.548
Cứng khoán đầu tư - Chứng khoán nợ	-	-	-	2.061.694	-	2.061.694
Đầu tư dài hạn khác	-	-	-	454.206	-	454.206
Các khoản phải thu	-	-	3.708.281	-	-	3.708.281
Các khoản lãi, phí phải thu	-	-	971.182	-	-	971.182
	<b>2.633</b>	<b>-</b>	<b>40.094.189</b>	<b>2.515.900</b>	<b>-</b>	<b>42.612.722</b>

Phân loại công nợ tài chính tại ngày 31 tháng 12 năm 2022:

Toàn bộ công nợ tài chính của Công ty tại ngày 31 tháng 12 năm 2022 được phân loại là các khoản nợ phải trả tài chính được xác định theo giá trị phân bổ.



**CÔNG TY TÀI CHÍNH CỔ PHẦN ĐIỆN LỰC**

Tầng 14, 15 và 16 tháp B, Tòa nhà EVN

Số 11 Cửa Bắc, Ba Đình

Hà Nội, CHXHCN Việt Nam

**THUYẾT MINH BÁO CÁO TÀI CHÍNH (Tiếp theo)****MẪU SỐ B05 a/TCTD**

Ban hành theo Thông tư số 49/2014/TT-NHNN

ngày 31 tháng 12 năm 2014 của Ngân hàng Nhà nước

**42. QUẢN LÝ RỦI RO**

Phần này cung cấp chi tiết về các rủi ro mà Công ty có thể gặp phải và mô tả chi tiết các phương pháp mà Ban Điều hành Công ty sử dụng để kiểm soát rủi ro. Các loại rủi ro quan trọng nhất mà Công ty dễ gặp phải là rủi ro thị trường, rủi ro tín dụng, rủi ro thanh khoản.

**Rủi ro thị trường***Rủi ro tiền tệ*

Công ty chịu rủi ro tiền tệ trong những giao dịch bằng ngoại tệ.

Công ty chủ yếu sử dụng Đô la Mỹ và Đồng Việt Nam để hạch toán các hoạt động của mình. Do báo cáo tài chính của Công ty được trình bày bằng Đồng Việt Nam nên bị ảnh hưởng bởi những biến động tỷ giá giữa Đô la Mỹ và Đồng Việt Nam.

Rủi ro trong các giao dịch bằng ngoại tệ của Công ty sẽ làm phát sinh lãi hoặc lỗ ngoại tệ và các khoản lãi hay lỗ ngoại tệ này được ghi nhận vào báo cáo kết quả hoạt động. Rủi ro này bao gồm cả các tài sản và công nợ bằng tiền của Công ty có nguồn gốc không phải bằng đồng tiền hạch toán của Công ty. Công ty cũng duy trì trạng thái mở để có thể thu lãi từ biến động tỷ giá.

Bảng dưới đây liệt kê trạng thái tiền tệ của các loại tài sản, công nợ của Công ty tại thời điểm 31 tháng 12 năm 2022:

CHỈ TIÊU	EUR	USD	Các loại	Tổng
	quy đổi	quy đổi	tiền tệ khác	
	Triệu VND	Triệu VND	được quy đổi	Triệu VND
<b>Tài sản</b>				
Tiền mặt	101	135	-	236
Tiền gửi tại NHNN	-	24	-	24
Tiền gửi tại và cho vay các TCTD khác (*)	1.886	991.919	146	993.951
Công cụ tài chính phái sinh và các tài sản tài chính khác (*)	-	4.200.800	-	4.200.800
Cho vay khách hàng (*)	-	3.468.139	-	3.468.139
Tài sản Có khác (*)	10	98.928	2.930	101.868
<b>Tổng tài sản</b>	<b>1.997</b>	<b>8.759.945</b>	<b>3.076</b>	<b>8.765.018</b>
<b>Nợ phải trả</b>				
Tiền gửi và vay các TCTD khác	-	1.722.800	-	1.722.800
Vốn tài trợ, ủy thác đầu tư, cho vay TCTD chịu rủi ro	-	6.913.757	-	6.913.757
Các khoản nợ khác (*)	4	120.630	-	120.634
<b>Tổng Nợ phải trả</b>	<b>4</b>	<b>8.757.187</b>	<b>-</b>	<b>8.757.191</b>
<b>Trạng thái tiền tệ nội bảng</b>	<b>1.993</b>	<b>2.758</b>	<b>3.076</b>	<b>7.827</b>
<b>Trạng thái tiền tệ ngoại bảng</b>	<b>-</b>	<b>-</b>	<b>-</b>	<b>-</b>
<b>Trạng thái tiền tệ nội ngoại bảng</b>	<b>1.993</b>	<b>2.758</b>	<b>3.076</b>	<b>7.827</b>

(\*) Không bao gồm dự phòng rủi ro.

**CÔNG TY TÀI CHÍNH CỔ PHẦN ĐIỆN LỰC**

Tầng 14, 15 và 16 tháp B, Tòa nhà EVN

Số 11 Cửa Bắc, Ba Đình

Hà Nội, CHXHCN Việt Nam

**THUYẾT MINH BÁO CÁO TÀI CHÍNH (Tiếp theo)****MẪU SỐ B05 a/TCTD**Ban hành theo Thông tư số 49/2014/TT-NHNN  
ngày 31 tháng 12 năm 2014 của Ngân hàng Nhà nước*Tỷ giá một số loại ngoại tệ vào ngày 31 tháng 12 năm 2022:*

	<u>31/12/2022</u>	<u>31/12/2021</u>
	VND	VND
Đô la Mỹ (USD)	23.600	22.780
Euro (EUR)	25.322	25.969
Yên Nhật (JPY)	179	199
Đô la Úc (AUD)	15.956	16.518
Bảng Anh (GBP)	28.448	30.747

**Rủi ro lãi suất**

Rủi ro lãi suất là rủi ro gây ra các tác động tiêu cực đến thu nhập, vốn của Công ty do những biến động bất lợi của lãi suất.

Rủi ro lãi suất của Công ty có thể xuất phát từ hoạt động đầu tư, hoạt động huy động vốn và cho vay.

Thời hạn định lại lãi suất thực tế là thời hạn còn lại tính từ thời điểm lập báo cáo tài chính cho tới kỳ định lại lãi suất gần nhất của các khoản mục tài sản và nguồn vốn. Các giả định và điều kiện sau được áp dụng trong phân tích thời hạn xác định lại lãi suất thực tế của các tài sản và công nợ của Công ty:

- Tiền mặt, vàng bạc, đá quý; trái phiếu đặc biệt do VAMC phát hành; góp vốn đầu tư dài hạn và các tài sản có khác (bao gồm tài sản cố định và tài sản có khác) được xếp loại là khoản mục không chịu lãi;

- Tiền gửi tại Ngân hàng Nhà nước Việt Nam được xếp loại là tiền gửi thanh toán, do đó kỳ hạn định lại lãi suất thực tế được xếp loại đến một tháng;

- Thời hạn định lại lãi suất thực tế của chứng khoán đầu tư (trừ trái phiếu đặc biệt do VAMC phát hành) và chứng khoán kinh doanh được xác định như sau:

- Các khoản mục có lãi suất cố định trong suốt thời gian của hợp đồng: Thời hạn định lại lãi suất thực tế được xác định dựa trên thời gian đáo hạn thực tế tính từ thời điểm lập báo cáo tài chính;
- Các khoản mục có lãi suất thả nổi: Thời hạn định lại lãi suất thực tế được xác định dựa trên kỳ định lại lãi suất gần nhất tính từ thời điểm lập báo cáo tài chính;
- Các khoản chứng khoán đầu tư là chứng khoán vốn được xếp loại là khoản mục không chịu lãi.

**CÔNG TY TÀI CHÍNH CỔ PHẦN ĐIỆN LỰC**

Tầng 14, 15 và 16 tháp B, Tòa nhà EVN

Số 11 Cửa Bắc, Ba Đình

Hà Nội, CHXHCN Việt Nam

**THUYẾT MINH BÁO CÁO TÀI CHÍNH (Tiếp theo)****MẪU SỐ B05 a/TCTD**

Ban hành theo Thông tư số 49/2014/TT-NHNN

ngày 31 tháng 12 năm 2014 của Ngân hàng Nhà nước

- Thời hạn định lại lãi suất thực tế của các khoản tiền gửi và cho vay các TCTD khác; các khoản cho vay khách hàng; các khoản nợ Chính phủ và Ngân hàng Nhà nước Việt Nam; các khoản tiền gửi và vay các TCTD và khoản mục tiền gửi của khách hàng, các khoản mục nguồn vốn tài trợ, ủy thác đầu tư, cho vay TCTD chịu rủi ro được xác định như sau:

- Các khoản mục có lãi suất cố định trong suốt thời gian của hợp đồng: Thời hạn định lại lãi suất thực tế được xác định dựa trên thời gian đáo hạn thực tế tính từ thời điểm lập báo cáo tài chính;
- Các khoản mục có lãi suất thả nổi: Thời hạn định lại lãi suất thực tế dựa trên kỳ định lại lãi suất gần nhất tính từ thời điểm lập báo cáo tài chính

Các hoạt động của Công ty chịu rủi ro về biến động lãi suất khi các tài sản thu lãi và nợ phải trả chịu lãi đáo hạn tại những thời điểm khác nhau hoặc với những giá trị khác nhau. Một số tài sản không có kỳ hạn cụ thể hoặc rất nhạy cảm với lãi suất và không tương ứng với từng khoản công nợ cụ thể.

Bảng dưới đây trình bày các tài sản và công nợ của Công ty được phân loại theo thời hạn định giá lại theo hợp đồng hoặc theo ngày đáo hạn và lãi suất thực tế tại ngày kết thúc niên độ kế toán. Ngày định giá lại tài sản và ngày đáo hạn dự kiến có thể khác nhiều so với ngày quy định trong hợp đồng, đặc biệt với ngày đáo hạn tiền gửi của khách hàng.

***Độ nhạy đối với lãi suất***

Do Thông tư 210 không hướng dẫn cụ thể về cách thức thực hiện phân tích độ nhạy lãi suất nên Công ty chưa trình bày các thông tin này.

**CÔNG TY TÀI CHÍNH CỔ PHẦN ĐIỆN LỰC**

Tầng 14, 15 và 16 tháp B, Tòa nhà EVN, Số 11 Cửa Bắc, Ba Đình, Hà Nội  
**THUYẾT MINH BÁO CÁO TÀI CHÍNH (Tiếp theo)**

**MẪU SỐ B05 a/TCTD**  
 Ban hành theo Thông tư số 49/2014/TT-NHNN  
 ngày 31 tháng 12 năm 2014 của Ngân hàng Nhà nước

Chi tiết về rủi ro lãi suất với từng loại tài sản, công nợ mà Công ty nắm giữ tại ngày 31 tháng 12 năm 2022 như sau:

	Trong hạn					Tổng Triệu VND		
	Không chịu lãi Triệu VND	Quá hạn Triệu VND	Đến 01 tháng Triệu VND	Từ 01-03 tháng Triệu VND	Từ 03-06 tháng Triệu VND		Từ 06 -12 tháng Triệu VND	Từ 01-05 năm Triệu VND
Tài sản								
Tiền mặt	2.633	-	-	-	-	-	-	2.633
Tiền gửi tại NHNN	-	-	1.178.325	-	-	-	-	1.178.325
Tiền gửi và cho vay các TCTD khác (*)	-	-	7.659.665	2.224.188	-	-	-	9.883.853
Cho vay khách hàng (*)	-	493.399	1.797.552	9.090.830	6.657.605	4.367.852	942.147	24.352.548
Chứng khoán đầu tư (*)	1.273.250	131.000	-	-	-	140.000	-	2.061.694
Góp vốn, đầu tư dài hạn	454.206	-	-	-	-	-	-	454.206
Tài sản cố định	81.882	-	-	-	-	-	-	81.882
Tài sản Có khác (*)	4.455.950	371.136	-	-	-	-	-	4.827.086
<b>Tổng tài sản</b>	<b>6.267.921</b>	<b>995.535</b>	<b>10.635.542</b>	<b>11.315.018</b>	<b>6.657.605</b>	<b>4.507.852</b>	<b>942.147</b>	<b>42.842.227</b>
Tiền gửi và vay các TCTD khác	-	-	7.538.600	3.165.000	3.342.889	1.016.400	-	15.062.889
Tiền gửi của khách hàng	6.450	-	21.710	87.978	162.997	472.322	3.384.875	4.136.332
Các công cụ tài chính phái sinh và các khoản nợ tài chính khác	13.371	-	-	-	-	-	-	13.371
Vốn tài trợ, ủy thác đầu tư, cho vay TCTD chịu rủi ro	-	-	-	1.956.041	-	77.481	4.436.911	7.421.333
Phát hành giấy tờ có giá	-	-	872.000	3.144.000	2.607.000	1.746.000	160.000	10.254.000
Các khoản nợ khác (*)	257.164	-	92.596	625.156	-	-	-	974.916
<b>Tổng nợ phải trả</b>	<b>276.985</b>	<b>-</b>	<b>8.524.906</b>	<b>8.978.175</b>	<b>6.112.886</b>	<b>3.312.203</b>	<b>7.981.786</b>	<b>37.862.841</b>
Mức chênh lệch cầm với lãi suất nội bảng	5.990.936	995.535	2.110.636	2.336.843	544.719	1.195.649	(7.039.639)	4.979.386

(\*) Không bao gồm dự phòng rủi ro.

#### **Rủi ro tín dụng**

Công ty chịu rủi ro tín dụng trong quá trình cho vay và đầu tư cũng như khi Công ty đóng vai trò trung gian thay mặt khách hàng hay các bên thứ ba hay khi Công ty cấp bảo lãnh.

Rủi ro khi các bên đối tác không có khả năng thanh toán nợ được giám sát một cách liên tục. Để quản lý được mức độ rủi ro tín dụng, Công ty chỉ giao dịch với các đối tác có uy tín tín dụng cao và khi thích hợp, sẽ yêu cầu có tài sản đảm bảo.

Rủi ro tín dụng mà Công ty gặp phải phát sinh từ các khoản cho vay và ứng trước của Công ty. Mức độ rủi ro tín dụng này được phản ánh theo giá trị ghi sổ của các tài sản trên Báo cáo tình hình tài chính kế toán. Ngoài ra, Công ty còn phải gặp rủi ro tín dụng ngoại bảng dưới dạng các cam kết cấp tín dụng và cấp bảo lãnh.

Mức độ tập trung của rủi ro tín dụng (cho dù là nội hay ngoại bảng) phát sinh từ các công cụ tài chính tồn tại theo từng nhóm đối tác khi các nhóm này có các đặc điểm kinh tế tương tự nhau mà có thể khiến khả năng trả nợ của các nhóm đối tác này sẽ bị ảnh hưởng tương tự như nhau khi có các biến động về điều kiện kinh tế hay những điều kiện khác.

Mức độ tập trung chủ yếu của rủi ro tín dụng phát sinh theo khu vực và theo loại khách hàng liên quan đến các hoạt động đầu tư, cho vay và ứng trước, cam kết cấp tín dụng và cấp bảo lãnh của Công ty. Công ty có rủi ro tín dụng tập trung chủ yếu vào một số ngành kinh tế nhất định.

#### **Rủi ro thanh khoản**

Rủi ro thanh khoản là rủi ro Công ty gặp khó khăn trong việc thực hiện những nghĩa vụ thanh toán cho các công nợ tài chính. Rủi ro thanh khoản phát sinh khi Công ty có thể không đủ khả năng thực hiện nghĩa vụ trả nợ khi những khoản công nợ này đến hạn ở những thời điểm bình thường hoặc khó khăn.

Để giảm thiểu rủi ro thanh khoản, Công ty duy trì cơ cấu tài sản Có và tài sản nợ phù hợp, đồng thời tăng cường huy động từ nhiều nguồn đa dạng khác ngoài nguồn vốn cơ bản của Công ty. Công ty có chính sách quản lý tài sản có tính thanh khoản cao, linh hoạt, theo dõi dòng tiền tương lai và tính thanh khoản hàng ngày. Công ty cũng đánh giá dòng tiền dự kiến và khả năng sẵn có của tài sản đảm bảo hiện tại trong trường hợp cần huy động thêm nguồn vốn.

Các giả định và điều kiện sau được áp dụng trong phân tích thời gian đáo hạn của các tài sản và công nợ của Công ty:

- Tiền gửi tại Ngân hàng Nhà nước được xếp loại là tiền gửi thanh toán, trong đó bao gồm tiền gửi dự trữ bắt buộc. Số dư của tiền gửi dự trữ bắt buộc phụ thuộc vào thành phần và kỳ hạn của các khoản tiền gửi của khách hàng tại Công ty;
- Thời gian đến hạn của chứng khoán đầu tư (chứng khoán nợ) được tính dựa trên ngày đáo hạn trên hợp đồng;
- Thời gian đến hạn của các khoản tiền gửi và cho vay các TCTD khác và các khoản cho vay khách hàng được xác định dựa vào ngày đến hạn của hợp đồng quy định. Thời gian đến hạn thực tế có thể thay đổi do các kế ước cho vay được gia hạn;

**CÔNG TY TÀI CHÍNH CỔ PHẦN ĐIỆN LỰC**

Tầng 14, 15 và 16 tháp B, Tòa nhà EVN

Số 11 Cửa Bắc, Ba Đình

Hà Nội, CHXHCN Việt Nam

**THUYẾT MINH BÁO CÁO TÀI CHÍNH (Tiếp theo)****MẪU SỐ B05 a/TCTD**

Ban hành theo Thông tư số 49/2014/TT-NHNN  
ngày 31 tháng 12 năm 2014 của Ngân hàng Nhà nước

- Thời gian đến hạn của các khoản đầu tư góp vốn mua cổ phần được coi là hơn 5 năm do các khoản đầu tư này không có thời gian đáo hạn xác định;
- Thời gian đến hạn của các khoản tiền gửi, tiền vay của các tổ chức tín dụng và các khoản tiền gửi của khách hàng được xác định dựa vào tính chất hoặc theo thời gian đáo hạn trên hợp đồng. Trong thực tế, các khoản này có thể được quay vòng và thay đổi theo hành vi khách hàng do đó duy trì trong thời gian dài hơn thời gian đáo hạn ban đầu;
- Thời gian đến hạn của tài sản cố định được xác định dựa vào thời gian sử dụng hữu ích còn lại;
- Thời gian đáo hạn của khoản mục nguồn vốn tài trợ ủy thác đầu tư, cho vay mà Công ty chịu rủi ro được tính dựa trên thời gian đáo hạn thực tế tại thời điểm lập báo cáo tài chính của từng khoản vốn tài trợ ủy thác đầu tư;
- Thời gian đến hạn của các tài sản Có và các khoản nợ khác được tính từ ngày lập báo cáo tài chính đến khi thanh toán theo quy định trong hợp đồng.

Bảng dưới đây phân tích tài sản và công nợ tài chính của Công ty theo các nhóm kỳ đáo hạn tương ứng tính theo thời gian còn lại từ ngày kết thúc năm tài chính đến ngày phải thanh toán. Trong thực tế, kỳ đáo hạn thực tế của tài sản và công nợ tài chính có thể khác thời hạn theo hợp đồng và theo phụ lục hợp đồng.

**CÔNG TY TÀI CHÍNH CỔ PHẦN ĐIỆN LỰC**

Tầng 14, 15 và 16 tháp B, Tòa nhà EVN, Số 11 Cửa Bắc, Ba Đình, Hà Nội

**THUYẾT MINH BÁO CÁO TÀI CHÍNH (Tiếp theo)****MẪU SỐ B05 a/TCTD**

Ban hành theo Thông tư số 49/2014/TT-NHNN

ngày 31 tháng 12 năm 2014 của Ngân hàng Nhà nước

Chi tiết về rủi ro thanh khoản với từng loại tài sản, công nợ tài chính mà Công ty nắm giữ tại ngày 31 tháng 12 năm 2022 như sau:

	Quá hạn						Tổng Triệu VND
	Trên 03 tháng		Đến 03 tháng		Trong hạn		
	Triệu VND	Triệu VND	Triệu VND	Triệu VND	Triệu VND	Triệu VND	
Tài sản							
Tiền mặt	-	-	2.633	-	-	-	2.633
Tiền gửi tại NHNN	-	-	1.178.325	-	-	-	1.178.325
Tiền gửi tại và cho vay các TCTD khác (*)	-	-	7.659.665	2.224.188	-	-	9.883.853
Cho vay khách hàng (*)	229.927	263.472	873.320	615.631	7.703.914	11.687.630	24.352.548
Chứng khoán đầu tư (*)	-	131.000	1.273.250	-	140.000	-	2.061.694
Góp vốn, đầu tư dài hạn	-	-	-	-	-	-	454.206
Tài sản cố định	-	-	-	-	-	-	81.882
Tài sản Có khác (*)	371.136	-	1.485.094	820.854	2.150.002	-	4.827.086
<b>Tổng tài sản</b>	<b>601.063</b>	<b>394.472</b>	<b>12.472.287</b>	<b>3.660.673</b>	<b>9.993.916</b>	<b>11.687.630</b>	<b>42.842.227</b>
<b>Nợ phải trả</b>							
Tiền gửi và vay các TCTD khác	-	-	7.538.600	3.165.000	4.359.289	-	15.062.889
Tiền gửi của khách hàng	-	-	28.160	87.977	635.320	3.384.875	4.135.332
Các công cụ tài chính phái sinh và các khoản nợ tài chính khác	-	-	13.371	-	-	-	13.371
Vốn tài trợ, uỷ thác đầu tư, cho vay TCTD chịu rủi ro	-	-	-	125.625	125.625	4.822.063	7.421.333
Phát hành giấy tờ có giá	-	-	872.000	3.144.000	4.353.000	160.000	10.254.000
Các khoản nợ khác (*)	-	-	349.760	625.156	-	-	974.916
<b>Tổng nợ phải trả</b>	<b>-</b>	<b>-</b>	<b>8.801.891</b>	<b>7.147.758</b>	<b>9.473.234</b>	<b>8.366.938</b>	<b>37.862.841</b>
<b>Khe hờ kỳ hạn</b>	<b>601.063</b>	<b>394.472</b>	<b>3.670.396</b>	<b>(3.487.085)</b>	<b>520.682</b>	<b>3.320.692</b>	<b>(40.834)</b>

(\*) Không bao gồm dự phòng rủi ro.

43. SỰ KIỆN SAU NGÀY KẾT THÚC

Không có sự kiện nào phát sinh sau ngày kết thúc năm có ảnh hưởng trọng yếu hoặc có thể gây ảnh hưởng trọng yếu đến hoạt động của Công ty và kết quả hoạt động kinh doanh của Công ty cần phải điều chỉnh hoặc thuyết minh trên báo cáo tài chính.



Nguyễn Thị Trang  
Người lập



Tổng Nhật Linh  
Kế toán trưởng



Nguyễn Hoàng Hải  
Tổng Giám đốc  
Người duyệt

Ngày 19 tháng 01 năm 2023

\*\*\*