

CTY CP KHOÁNG SẢN VÀ CƠ KHÍ (MIM)

**CỘNG HOÀ XÃ HỘI CHỦ NGHĨA VIỆT NAM
Độc lập – Tự do – Hạnh phúc**

Số: 26 /CV - KSCK
V/v ; Giải trình KQSXKD Q3. 2022
so với Q3. 2021 MIM

Hà Nội, ngày 28 tháng 10 năm 2022.

**Kính gửi: - ỦY BAN CHỨNG KHOÁN NHÀ NƯỚC
- SỞ GIAO DỊCH CHỨNG KHOÁN HÀ NỘI**

Thực hiện nghĩa vụ công bố thông tin của tổ chức niêm yết theo quy định tại thông tư 96/2020/TT-BTC hướng dẫn việc công bố thông tin trên thị trường chứng khoán. Công ty Cổ phần Khoáng sản và Cơ khí (MIMECO) mã chứng khoán MIM xin giải trình chênh lệch lợi nhuận sau thuế Q3 năm 2022 so với Q3 năm 2021 như sau:

Quý 3 năm 2022 lợi nhuận sau thuế lỗ là: 6.402.380.043 đ, trong khi cùng kỳ 2021 lãi là 1.672.429.155 đ, quý 3/2022 so với Q3/2021 lỗ tăng: 8.074.809.198 đ. Quý 3/2022 bị lỗ và lỗ tăng so với cùng kỳ chủ yếu là do quý này giá bán giảm, giá vốn hàng bán lại cao hơn cùng kỳ. Quý này doanh thu tuy tăng hơn cùng kỳ 19.547.331.116 đ, tương ứng tăng 53,95% nhưng giá vốn lại tăng hơn cùng kỳ là 28.004.913.394 đ, tương ứng tăng 85,91 %.

Trân trọng./.

Nơi nhận:

- Như trên
- Ban Kiểm Soát
- Lưu TC – KT, VP

TỔNG GIÁM ĐỐC

Tăng Nguyên Ngọc

CÔNG TY CỔ PHẦN KHOÁNG SẢN VÀ CƠ KHÍ

(MIMECO)

(MÃ CHỨNG KHOÁN : MIM)

BÁO CÁO TÀI CHÍNH

TỔNG HỢP TOÀN CTY

QUÝ 3 NĂM 2022

Bao gồm :

- BẢNG CÂN ĐỐI KẾ TOÁN
- KẾT QUẢ KINH DOANH
- THUYẾT MINH BÁO CÁO TÀI CHÍNH
- LƯU CHUYỂN TIỀN TỆ

Nơi gửi:.....

Hà Nội, tháng 10 năm 2022

BẢNG CÂN ĐỐI KẾ TOÁN TỔNG HỢP

Tại ngày 30 tháng 9 năm 2022

Đơn vị tính: đồng

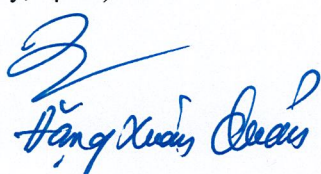
TÀI SẢN	Mã số	Thuyết minh	SỐ CUỐI KỶ	SỐ ĐẦU NĂM
A - TÀI SẢN NGẮN HẠN (100=110+120+130+140+150)	100		64,602,345,880	79,404,853,075
I. Tiền và các khoản tương đương tiền	110		3,497,265,228	790,859,900
1. Tiền	111		3,497,265,228	790,859,900
2. Các khoản tương đương tiền	112			
II. Đầu tư tài chính ngắn hạn	120		0	0
1. Chứng khoán kinh doanh	121			
2. Dự phòng giảm giá chứng khoán kinh doanh	122			
2. Đầu tư nắm giữ đến ngày đáo hạn	123			
III. Các khoản phải thu	130		47,845,711,246	26,574,541,960
1. Phải thu ngắn hạn của khách hàng	131		15,305,238,484	17,909,316,199
2. Trả trước cho người bán	132		11,363,793,612	2,497,821,612
3. Phải thu nội bộ ngắn hạn	133			
4. Phải thu theo tiến độ kế hoạch hợp đồng XD	134			
5. Phải thu về cho vay ngắn hạn	135			
6. Phải thu ngắn hạn khác	136		23,145,243,089	7,779,961,343
7. Dự phòng phải ngắn hạn thu khó đòi (*)	139		-1,968,563,939	-1,612,557,194
IV. Hàng tồn kho	140		10,658,758,229	48,438,344,515
1. Hàng tồn kho	141		10,658,758,229	48,438,344,515
2. Dự phòng giảm giá hàng tồn kho (*)	149			
V. Tài sản ngắn hạn khác	150		2,600,611,177	3,601,106,700
1. Chi phí trả trước ngắn hạn	151		411,165,019	1,180,491,667
2. Thuế GTGT được khấu trừ	152		2,189,446,158	2,420,615,033
3. Thuế và các khoản phải thu nhà nước	153		0	0
4. Giao dịch mua bán lại trái phiếu chính phủ	154			
5. Tài sản ngắn hạn khác	155			
B - TÀI SẢN DÀI HẠN (200=210+220+240+250+260)	200		39,463,154,379	44,681,525,202
I. Các khoản phải thu dài hạn	210		777,548,990	777,548,990
1. Phải thu dài hạn của khách hàng	211		0	0
2. Vốn KD ở các đơn vị trực thuộc	212			
3. Phải thu nội bộ dài hạn	213			
4. Phải thu về cho vay dài hạn khác	214			
5. Phải thu dài hạn khác	215		777,548,990	777,548,990
6. Dự phòng phải thu dài hạn khó đòi	219			
II. Tài sản cố định	220		30,387,611,960	33,104,910,825

TÀI SẢN	Mã số	Thuyết minh	SỐ CUỐI Kỳ	SỐ ĐẦU NĂM
1. TSCD hữu hình	221		30,387,611,960	33,104,910,825
- Nguyên giá	222		87,482,489,956	87,482,489,956
- Giá trị hao mòn lũy kế (*)	223		-57,094,877,996	-54,377,579,131
2. TSCD thuê tài chính	224			
- Nguyên giá	225			
- Giá trị hao mòn lũy kế (*)	226			
3. TSCD vô hình	227		0	0
- Nguyên giá	228		0	0
- Giá trị hao mòn lũy kế (*)	229		0	0
III. Bất động sản đầu tư	230			
- Nguyên giá	231			
- Giá trị hao mòn lũy kế (*)	232			
IV. Tài sản dở dang dài hạn	240		2,901,529,680	3,053,042,710
1. Chi phí sản xuất kinh doanh dài hạn	241			
2. Chi phí xây dựng cơ bản dở dang	242		2,901,529,680	3,053,042,710
V. Đầu tư tài chính dài hạn	250		0	0
1. Đầu tư vào công ty con	251			
2. Đầu tư vào công ty liên kết, liên doanh	252			
3. Đầu tư khác vào công cụ vốn	253			
4. Dự phòng giảm giá đầu tư tài chính dài hạn (*)	254			
5. Đầu tư nắm giữ đến ngày đáo hạn	255			
VI. Tài sản dài hạn khác	260		5,396,463,749	7,746,022,677
1. Chi phí trả trước dài hạn	261		5,396,463,749	7,746,022,677
2. Tài sản thuế thu nhập hoãn lại	262			
3. Tài sản dài hạn khác	268			
CỘNG TÀI SẢN (270=100+200)	270		104,065,500,259	124,086,378,277


NGUỒN VỐN	Mã số	Thuyết minh	SỐ CUỐI Kỳ	SỐ ĐẦU NĂM
A - NỢ PHẢI TRẢ (300=310+320)	300		88,063,505,700	95,722,649,820
I. Nợ ngắn hạn	310		87,985,308,294	95,644,452,414
1. Phải trả người bán ngắn hạn	312		6,567,887,662	24,571,236,564
2. Người mua trả tiền trước	313		30,368,246,000	6,114,338,978
3. Thuế và các khoản phải nộp Nhà nước	314		15,734,192,497	16,816,781,530
4. Phải trả người lao động	315		998,208,089	1,885,210,588
5. Chi phí phải trả ngắn hạn	316		103,294,687	28,352,084
6. Phải trả nội bộ ngắn hạn	317		0	0
7. Phải trả theo tiến độ kế hoạch hợp đồng XD	318		0	0
8. Doanh thu chưa thực hiện ngắn hạn	319		141,900,000	571,236,361
9. Phải trả ngắn hạn khác	320		20,780,079,359	11,970,796,309
10. Vay và nợ thuê tài chính ngắn hạn	311		13,291,500,000	33,686,500,000
11. Dự phòng phải trả ngắn hạn	321			

NGUỒN VỐN	Mã số	Thuyết minh	SỐ CUỐI Kỳ	SỐ ĐẦU NĂM
12. Quỹ khen thưởng, phúc lợi	322			
13. Quỹ bình ổn giá	323			
14. Giao dịch mua bán lại trái phiếu chính phủ	324			
II. Nợ dài hạn	330		78,197,406	78,197,406
1. Phải trả dài hạn người bán	331			
2. Chi phí phải trả dài hạn	332			
3. Phải trả nội bộ về vốn kinh doanh	333			
4. Phải trả nội bộ dài hạn	334			
5. Doanh thu chưa thực hiện dài hạn	335			
6. Phải trả dài hạn khác	336		78,197,406	78,197,406
7. Vay và nợ thuê tài chính dài hạn	337			
8. Trái phiếu chuyển đổi	338			
9. Thuế thu nhập hoãn lại phải trả	339			
10. Dự phòng phải trả dài hạn	340			
11. Quỹ phát triển khoa học và công nghệ	341			
B - VỐN CHỦ SỞ HỮU (400=410+420)	400		16,001,994,559	28,363,728,457
I. Vốn chủ sở hữu	410		16,001,994,559	28,363,728,457
1. Vốn đầu tư của chủ sở hữu	411		34,098,600,000	34,098,600,000
2. Thặng dư vốn cổ phần	412		0	0
3. Quyền chọn mua trái phiếu chuyển đổi	413			
4. Vốn khác của chủ sở hữu	414			
5. Cổ phiếu ngân quỹ	415			
6. Chênh lệch đánh giá lại tài sản	416			
7. Chênh lệch tỷ giá hối đoái	417			
8. Quỹ đầu tư phát triển	418		0	0
9. Quỹ hỗ trợ sắp xếp doanh nghiệp	419			
10. Quỹ khác thuộc vốn chủ sở hữu	420			
11. Lợi nhuận chưa phân phối	421		-18,096,605,441	-5,734,871,543
- LNST chưa phân phối lũy kế đến cuối kỳ trước	421a		-5,734,871,543	-12,744,023,484
- LNST chưa phân phối kỳ này	421b		-12,361,733,898	6,875,970,459
12. Nguồn vốn đầu tư XDCB	416			
II. Nguồn kinh phí và quỹ khác	430		0	0
1. Nguồn kinh phí	431			
2. Nguồn kinh phí đã hình thành TSCĐ	432			
CỘNG NGUỒN VỐN (430=300+400)	440		104,065,500,259	124,086,378,277

Người lập biểu
(Ký, họ tên)


Hông Xuân Oanh

Kế toán trưởng
(Ký, họ tên)


Trần Thị Liên An

Hà Nội, ngày 28 tháng 10 năm 2022

Tổng giám đốc

(Ký, họ và tên, đóng dấu)




Tăng Nguyên Ngọc

KẾT QUẢ KINH DOANH TỔNG HỢP QUÝ 3 NĂM 2022
ĐÃ LOẠI TRỪ DOANH THU CUNG CẤP NỘI BỘ


Chỉ tiêu	Mã số	Quý 3		Lũy kế	
		Q3.2022	Q3.2021	Năm 2022	Năm 2021
1 Doanh thu BH và cung cấp dịch vụ	0 1	55,778,452,266	36,231,121,150	113,310,605,116	98,913,620,700
2. Các khoản giảm trừ	0 2	0	0	0	0
3. Doanh thu thuần	10	55,778,452,266	36,231,121,150	113,310,605,116	98,913,620,700
4. Giá vốn hàng bán	11	60,604,429,047	32,599,515,653	117,464,153,215	90,248,304,707
5. Lợi nhuận gộp (20=10-11)	20	-4,825,976,781	3,631,605,497	-4,153,548,099	8,665,315,993
6. Doanh thu hoạt động tài chính	21	1,329,697	240,100	1,631,672	781,316
7. Chi phí tài chính	22	613,735,458	885,907,561	2,521,722,451	2,732,798,008
Trong đó lãi vay	23	613,735,458	885,907,561	2,521,683,756	2,732,798,008
8. Chi phí bán hàng	24	0	45,520,000	18,963,637	122,900,000
9. Chi phí quản lý doanh nghiệp	25	462,450,750	621,578,611	2,170,288,283	1,936,826,770
10. Lợi nhuận thuần từ HĐKD	30	-5,900,833,292	2,078,839,425	-8,862,890,798	3,873,572,531
11. Thu nhập khác	31	141,900,000	149,902,386	610,263,826	2,126,831,591
12. Chi phí khác	32	643,446,751	556,312,656	4,109,106,926	1,584,639,252
13. Lợi nhuận khác (40=31-32)	40	-501,546,751	-406,410,270	-3,498,843,100	542,192,339
14. Tổng lợi nhuận kế toán trước thuế (50=30+40)	50	-6,402,380,043	1,672,429,155	-12,361,733,898	4,415,764,870
15. Chi phí thuế TNDN hiện hành	51	0	0	0	0
16. Chi phí thuế TNDN hoãn lại	52	0	0	0	0
17. Lợi nhuận sau thuế TNDN	60	-6,402,380,043	1,672,429,155	-12,361,733,898	4,415,764,870
18. Lãi cơ bản trên cổ phiếu	70	-1,878	490	-3,625	1,295

HÀ NỘI, NGÀY 28 THÁNG 10 NĂM 2022

NGƯỜI LẬP BIỂU

KẾ TOÁN TRƯỞNG

TỔNG GIÁM ĐỐC


Trần Thị Liên An


Trần Thị Liên An


CÔNG TY
CỔ PHẦN
KHOÁNG SẢN
CƠ KHÍ
Đ. HOÀN KIẾM - TP. HÀ NỘI
Trần Nguyên Ngọc

Cty CP Khoáng sản và Cơ khí
Số 2 - Đặng Thái Thân - Hoàn Kiếm - Hà Nội
MST: 0100102580
MCK: MIM

Mẫu số: B09-DN
(Ban hành theo Thông tư số 200/2014/TT-BTC
Ngày 22/12/2014 của Bộ Tài chính)

BẢN THUYẾT MINH BÁO CÁO TÀI CHÍNH TỔNG HỢP

Quý 3 năm 2022

I- Đặc điểm hoạt động của doanh nghiệp

1. Hình thức sở hữu vốn: Vốn góp
2. Lĩnh vực kinh doanh: Khai thác khoáng sản và cơ khí
3. Ngành nghề kinh doanh:

Theo Giấy CNĐKDN số 0100102580 do Sở KH & ĐT TP. Hà Nội cấp lần đầu ngày 28/06/2005 và đăng ký thay đổi lần 9 ngày 9/7/2019, MIMECO được phép kinh doanh các lĩnh vực sau:

- Tìm kiếm, thăm dò, khai thác, chế biến, kinh doanh khoáng sản (trừ các loại khoáng sản Nhà nước cấm);
 - Sản xuất, mua bán các sản phẩm cơ khí;
 - Dịch vụ thương mại;
 - Xuất nhập khẩu các mặt hàng Công ty đăng ký kinh doanh;
 - Khoan, thăm dò, điều tra khảo sát; các hoạt động hỗ trợ khai thác khoáng sản (không bao gồm dịch vụ thiết kế công trình);
 - Sản xuất, mua bán phân bón, hóa chất (trừ hóa chất nhà nước cấm);
 - Tư vấn lập đề án, tìm kiếm, thăm dò, khai thác, chế biến các loại khoáng sản (trừ loại khoáng sản nhà nước cấm);
 - Tư vấn lập báo cáo nghiên cứu tiền khả thi, khả thi các dự án về khoáng sản và cơ khí;
 - Mua bán vật tư, máy móc, thiết bị, nguyên liệu, sản xuất phục vụ cho ngành công nghiệp, nông nghiệp, xây dựng, giao thông, thăm dò, khai thác và chế biến khoáng sản (không bao gồm thuốc bảo vệ thực vật);
 - Mua bán ô tô, xe máy và phụ tùng thay thế;
 - Dịch vụ vận tải;
 - Mua bán thiết bị, linh kiện, phụ tùng thay thế ngành điện, thiết bị điện lạnh, tin học;
 - Xây dựng dân dụng, công nghiệp, giao thông, thủy lợi, cơ sở hạ tầng đắp đất đá, san lấp mặt bằng;
 - Mua bán kim loại;
 - Mua bán sắt thép, ống thép, kim loại màu;
 - Mua bán sắt thép phế liệu, phế liệu kim loại màu, rác phế liệu, đồ thải, rác thải, đồng nát;
 - Đại lý mua, đại lý bán, ký gửi hàng hóa;
 - Tư vấn đầu tư và xây dựng các công trình mở, công nghiệp, giao thông vận tải, bưu chính viễn thông (không bao gồm dịch vụ thiết kế công trình);
 - Nghiên cứu ứng dụng khoa học ngành mỏ;
 - Kinh doanh dịch vụ kho bãi.
4. Chu kỳ sản xuất, kinh doanh thông thường: chu kỳ hoạt động kinh doanh là 12 tháng
 5. Đặc điểm hoạt động của doanh nghiệp trong năm tài chính có ảnh hưởng đến báo cáo tài chính:
 6. Cấu trúc doanh nghiệp
 - Danh sách các công ty con
 - Danh sách các công ty liên doanh, liên kết
 - Danh sách các đơn vị trực thuộc không có tư cách pháp nhân hạch toán phụ thuộc.
 - + Nhà máy Hợp Kim Sắt MIMECO Tuyên Quang

- + Nhà máy Cơ khí 2 MIMECO
- + Chi nhánh MIMECO Hà Nam
- + Chi nhánh mỏ Mangan MIMECO Tuyên Quang

7. Tuyên bố về khả năng so sánh thông tin trên Báo cáo tài chính (có so sánh được hay không, nếu không so sánh được phải nêu rõ lý do như vì chuyển đổi hình thức sở hữu, chia tách, sáp nhập, nêu độ dài về kỳ so sánh...)

II- Kỳ kế toán, đơn vị tiền tệ sử dụng trong kế toán

- 1- Kỳ kế toán năm Từ ngày 01/01/ đến ngày 31/12/
2. Đơn vị tiền tệ sử dụng trong kế toán. Trường hợp có sự thay đổi đơn vị tiền tệ kế toán so với năm trước, giải trình rõ lý do và ảnh hưởng của sự thay đổi VND

III- Chuẩn mực và chế độ kế toán áp dụng

1. Chế độ kế toán áp dụng: Công ty áp dụng Chế độ Kế toán doanh nghiệp ban hành theo Thông tư số 200/2014/TT-BTC ngày 22/12/2014 của Bộ Tài chính)
2. Tuyên bố về việc tuân thủ Chuẩn mực kế toán và Chế độ kế toán: Công ty đã áp dụng các Chuẩn mực kế toán Việt Nam và các văn bản hướng dẫn Chuẩn mực do Nhà nước đã ban hành. Các báo cáo tài chính được lập và trình bày theo đúng mọi quy định của từng chuẩn mực, thông tư hướng dẫn thực hiện chuẩn mực và Chế độ kế toán hiện hành

IV- Các chính sách kế toán áp dụng trong trường hợp doanh nghiệp hoạt động liên tục

1. Nguyên tắc chuyển đổi Báo cáo tài chính lập bằng ngoại tệ sang Đồng Việt Nam (Trường hợp đồng tiền ghi sổ kế toán khác với Đồng Việt Nam); Ảnh hưởng (nếu có) do việc chuyển đổi Báo cáo tài chính từ đồng ngoại tệ sang Đồng Việt Nam.
2. Các loại tỷ giá hối đoái áp dụng trong kế toán.
3. Nguyên tắc xác định lãi suất thực tế (lãi suất hiệu lực) dùng để chiết khấu dòng tiền.
4. Nguyên tắc ghi nhận các khoản tiền và các khoản tương đương tiền.
5. Nguyên tắc kế toán các khoản đầu tư tài chính
 - a) Chứng khoán kinh doanh;
 - b) Các khoản đầu tư nắm giữ đến ngày đáo hạn;
 - c) Các khoản cho vay;
 - d) Đầu tư vào công ty con; công ty liên doanh, liên kết;
 - d) Đầu tư vào công cụ vốn của đơn vị khác;
 - e) Các phương pháp kế toán đối với các giao dịch khác liên quan đến đầu tư tài chính.
6. Nguyên tắc kế toán nợ phải thu
7. Nguyên tắc ghi nhận hàng tồn kho:
 - Nguyên tắc ghi nhận hàng tồn kho:
 - Phương pháp tính giá trị hàng tồn kho: Bình quân cuối kỳ
 - Phương pháp hạch toán hàng tồn kho:
 - Phương pháp lập dự phòng giảm giá hàng tồn kho:
8. Nguyên tắc ghi nhận và các khấu hao TSCĐ, TSCĐ thuê tài chính; bất động sản đầu tư:
9. Nguyên tắc kế toán các hợp đồng hợp tác kinh doanh.
10. Nguyên tắc kế toán thuế TNDN hoãn lại.
11. Nguyên tắc kế toán chi phí trả trước.
12. Nguyên tắc kế toán nợ phải trả:
13. Nguyên tắc ghi nhận vay và nợ phải trả thuê tài chính.
14. Nguyên tắc ghi nhận và vốn hóa các khoản chi phí đi vay.
15. Nguyên tắc ghi nhận chi phí phải trả.
16. Nguyên tắc và phương pháp ghi nhận các khoản dự phòng phải trả:
17. Nguyên tắc ghi nhận doanh thu chưa thực hiện.

18. Nguyên tắc ghi nhận trái phiếu chuyển đổi.

19. Nguyên tắc ghi nhận vốn chủ sở hữu:

- Nguyên tắc ghi nhận vốn góp của chủ sở hữu, thặng dư vốn cổ phần, quyền chọn trái phiếu chuyển đổi, vốn khác của chủ sở hữu.

- Nguyên tắc ghi nhận chênh lệch đánh giá lại tài sản:

- Nguyên tắc ghi nhận chênh lệch tỷ giá:

- Nguyên tắc ghi nhận lợi nhuận chưa phân phối:

20. Nguyên tắc và phương pháp ghi nhận doanh thu:

- Doanh thu bán hàng:

- Doanh thu cung cấp dịch vụ:

- Doanh thu hoạt động tài chính:

- Doanh thu hợp đồng xây dựng:

- Thu nhập khác

21. Nguyên tắc kế toán các khoản giảm trừ doanh thu

22. Nguyên tắc kế toán giá vốn hàng bán.

23. Nguyên tắc kế toán chi phí tài chính:

24. Nguyên tắc kế toán chi phí bán hàng, chi phí quản lý doanh nghiệp.

25. Nguyên tắc và phương pháp ghi nhận chi phí thuế thu nhập doanh nghiệp hiện hành, chi phí thuế thu nhập doanh nghiệp hoãn lại.

26. Các nguyên tắc và phương pháp kế toán khác.

V. Các chính sách kế toán áp dụng (trong trường hợp doanh nghiệp không đáp ứng giả định hoạt động liên tục)

1. Có tái phân loại tài sản dài hạn và nợ phải trả dài hạn thành ngắn hạn không?

2. Nguyên tắc xác định giá trị từng loại tài sản và nợ phải trả (theo giá trị thuần có thể thực hiện được, giá trị có thể thu hồi, giá trị hợp lý, giá trị hiện tại, giá hiện hành...)

3. Nguyên tắc xử lý tài chính đối với:

- Các khoản dự phòng;

- Chênh lệch đánh giá lại tài sản và chênh lệch tỷ giá (còn đang phản ánh trên Bảng cân đối kế toán – nếu có).

VI. Thông tin bổ sung cho các khoản mục trình bày trong Bảng cân đối kế toán

01. Tiền

Đơn vị tính: VND

Chỉ tiêu	Cuối kỳ	Đầu năm
- Tiền mặt	611,847,705	620,874,517
- Tiền gửi ngân hàng	2,885,417,523	169,985,383
- Tiền đang chuyển		
Cộng	3,497,265,228	790,859,900

02. Các khoản đầu tư tài chính

a) Chứng khoán kinh doanh

Chỉ tiêu	Cuối kỳ			Đầu năm		
	Giá gốc	Giá trị hợp lý	Dự phòng	Giá gốc	Giá trị hợp lý	Dự phòng
- Tổng giá trị cổ phiếu (chi tiết từng loại cổ phiếu chiếm từ 10% trên tổng giá trị cổ phiếu trở lên)						

- Tổng giá trị trái phiếu (chi tiết từng loại trái phiếu chiếm từ 10% trên tổng giá trị trái phiếu trở lên)						
- Các khoản đầu tư khác						

- Lý do thay đổi đối với từng khoản đầu tư/loại cổ phiếu, trái phiếu

Về số lượng:

Về giá trị:

b) Đầu tư nắm giữ đến ngày đáo hạn

Chỉ tiêu	Cuối kỳ		Đầu năm	
	Giá gốc	Giá trị ghi sổ	Giá gốc	Giá trị ghi sổ
b1) Ngắn hạn				
- Tiền gửi có kỳ hạn				
- Trái phiếu				
- Các khoản đầu tư khác				
b2) Dài hạn				
- Tiền gửi có kỳ hạn				
- Trái phiếu				
- Các khoản đầu tư khác				

c) Đầu tư góp vốn vào đơn vị khác (chi tiết theo từng khoản đầu tư theo tỷ lệ vốn nắm giữ và tỷ lệ quyền biểu quyết)

Chỉ tiêu	Cuối kỳ			Đầu năm		
	Giá gốc	Dự phòng	Giá trị hợp lý	Giá gốc	Dự phòng	Giá trị hợp lý
- Đầu tư vào công ty con						
- Đầu tư vào công ty liên doanh, liên kết;						
- Đầu tư vào đơn vị khác;						

- Tóm tắt tình hình hoạt động của các công ty con, công ty liên doanh, liên kết trong kỳ;
- Các giao dịch trọng yếu giữa doanh nghiệp và công ty con, liên doanh, liên kết trong kỳ
- Trường hợp không xác định được giá trị hợp lý thì giải trình lý do.

03. Phải thu của khách hàng

Chỉ tiêu	Cuối kỳ	Đầu năm
a) Phải thu của khách hàng ngắn hạn	15,305,238,484	17,909,316,199
- Chi tiết các khoản phải thu của khách hàng chiếm từ 10% trở lên trên tổng phải thu khách hàng	11,745,039,026	14,801,141,241
Cty CP Cơ khí và kết cấu thép Sóc Sơn	948,936,585	948,936,585
Cty TNHH Minh Lương	5,055,189,156	6,887,604,156
Cty TNHH Trung Thành		1,345,602,500
Cty TNHH KS Hatico	100,000,000	5,618,998,000
Cty Luyện Kim Tuyên Quang	5,640,913,285	
- Các khoản phải thu khách hàng khác	3,560,199,458	3,108,174,958

b) Phải thu của khách hàng dài hạn (tương tự ngắn hạn)		
c) Phải thu của khách hàng là các bên liên quan (chi tiết từng đối tượng)		

04. Phải thu khác

Chỉ tiêu	Cuối kỳ		Đầu năm	
	Giá trị	Dự phòng	Giá trị	Dự phòng
a) Ngắn hạn	23,145,243,089		7,779,961,343	
- Phải thu về cổ phần hoá;				
- Phải thu về cổ tức và lợi nhuận được chia;				
- Phải thu người lao động;				
- Ký cược, ký quỹ				
- Cho mượn;				
- Các khoản chi hộ;				
- Phải thu khác.	23,145,243,089		7,779,961,343	
b) Dài hạn				
- Phải thu về cổ phần hoá;				
- Phải thu về cổ tức và lợi nhuận được chia;				
- Phải thu người lao động;				
- Ký cược, ký quỹ				
- Cho mượn;				
- Các khoản chi hộ;				
- Phải thu khác.				
Cộng	23,145,243,089		7,779,961,343	

05. Tài sản thiếu chờ xử lý (Chi tiết từng loại tài sản thiếu)

Chỉ tiêu	Cuối kỳ		Đầu năm	
	Số lượng	Giá trị	Số lượng	Giá trị
a) Tiền;				
b) Hàng tồn kho;				
c) TSCĐ;				
d) Tài sản khác.				

06. Nợ xấu

Chỉ tiêu	Cuối kỳ			Đầu năm		
	Giá gốc	Giá trị có thể thu hồi	Đối tượng nợ	Giá gốc	Giá trị có thể thu hồi	Đối tượng nợ
- Tổng giá trị các khoản phải thu, cho vay quá hạn thanh toán hoặc chưa quá hạn nhưng khó có khả năng thu hồi (trong đó chi tiết thời gian quá hạn và giá trị các khoản nợ phải thu, cho vay quá hạn theo						

tung coi trọng neu khoan nợ phải thu theo từng đối tượng đó chiếm từ 10% trở lên trên tổng số nợ quá hạn)					
- Thông tin về các khoản tiền phạt, phải thu về lãi trả chậm... phát sinh từ các khoản nợ quá hạn nhưng không được ghi nhận doanh thu;					
- Khả năng thu hồi nợ phải thu quá hạn.					
Cộng					

07. Hàng tồn kho

Chỉ tiêu	Cuối kỳ		Đầu năm	
	Giá gốc	Dự phòng	Giá gốc	Dự phòng
- Hàng đang đi trên đường				
- Nguyên liệu, vật liệu	7,476,445,578		31,150,192,742	
- Công cụ, dụng cụ	101,328,900		296,231,984	
- Chi phí sản xuất kinh doanh dở dang	1,001,854,443		1,960,379,224	
- Thành phẩm	1,840,266,571		14,792,749,279	
- Hàng hóa	238,862,737		238,791,286	
- Hàng gửi đi bán				
- Hàng hóa kho bảo thuế				
- Hàng hóa bất động sản				
Cộng	10,658,758,229		48,438,344,515	

- Giá trị hàng tồn kho ứ đọng, kém, mất phẩm chất không có khả năng tiêu thụ tại thời điểm cuối kỳ; Nguyên nhân và hướng xử lý đối với hàng tồn kho ứ đọng, kém, mất phẩm chất
- Giá trị hàng tồn kho dùng để thế chấp, cầm cố bảo đảm các khoản nợ phải trả tại thời điểm cuối kỳ;
- Lý do dẫn đến việc trích lập thêm hoặc hoàn nhập dự phòng giảm giá hàng tồn kho.

08. Tài sản dở dang dài hạn

Chỉ tiêu	Cuối kỳ		Đầu năm	
	Giá gốc	Giá trị có thể thu hồi	Giá gốc	Giá trị có thể thu hồi
a) Chi phí sản xuất, kinh doanh dở dang dài hạn (Chi tiết cho từng loại, nêu lí do vì sao không hoàn thành trong một chu kỳ sản xuất, kinh doanh thông thường)				
.....				
Cộng				
Chỉ tiêu	Cuối kỳ		Đầu năm	
b) Xây dựng cơ bản dở dang (Chi tiết cho các công trình chiếm từ 10% trên tổng giá trị XDDB)				
- Mua sắm;				
- XDDB;		2,901,529,680		3,053,042,710
+ Thăm dò mỏ Nà Pết		1,187,022,728		1,187,022,728
+ Nhà luyện				

Nguyên giá								
Số dư đầu năm								
- Mua trong kỳ								
- Tạo ra từ nội bộ doanh nghiệp								
- Tăng do hợp nhất kinh doanh								
- Tăng khác								
- Thanh lý, nhượng bán								
- Giảm khác								
Số dư cuối kỳ								
Giá trị hao mòn lũy kế								
Số dư đầu năm								
- Khấu hao trong năm								
- Tăng khác								
- Thanh lý nhượng bán								
- Giảm khác								
Số dư cuối kỳ								
Giá trị còn lại								
- Tại ngày đầu năm								
- Tại ngày cuối kỳ								

- Giá trị còn lại cuối kỳ của TSCĐ vô hình dùng để thế chấp, cầm cố đảm bảo khoản vay;
- Nguyên giá TSCĐ vô hình đã khấu hao hết nhưng vẫn sử dụng;
- Thuyết minh số liệu và giải trình khác:

11. Tăng, giảm tài sản cố định thuê tài chính

Khoản mục	Nhà cửa, vật kiến trúc	Máy móc, thiết bị	Phương tiện vận tải, truyền dẫn	Thiết bị, dụng cụ quản lý	Tài sản cố định hữu hình khác	Tài sản cố định vô hình	Tổng cộng
Nguyên giá							
Số dư đầu năm							
- Thuê tài chính trong năm							
- Mua lại TSCĐ thuê tài chính							
- Tăng khác							
- Trả lại TSCĐ thuê tài chính							
- Giảm khác							
Số dư cuối kỳ							
Giá trị hao mòn lũy kế							
Số dư đầu năm							
Khấu hao trong kỳ							
- Mua lại TSCĐ thuê tài chính							
- Tăng khác							
- Trả lại TSCĐ thuê tài chính							
- Giảm khác							

Số dư cuối kỳ							
Giá trị còn lại							
- Tại ngày đầu năm							
- Tại ngày cuối kỳ							

* Tiền thuê phát sinh thêm được ghi nhận là chi phí trong năm:

* Căn cứ để xác định tiền thuê phát sinh thêm:

* Điều khoản gia hạn thuê hoặc quyền được mua tài sản:

12. Tăng, giảm bất động sản đầu tư

Khoản mục	Số đầu năm	Giảm trong năm	Tăng trong năm	Số cuối kỳ
a) Bất động sản đầu tư cho thuê				
Nguyên giá				
- Quyền sử dụng đất				
- Nhà				
- Nhà và quyền sử dụng đất				
- Cơ sở hạ tầng				
Giá trị hao mòn lũy kế				
- Quyền sử dụng đất				
- Nhà				
- Nhà và quyền sử dụng đất				
- Cơ sở hạ tầng				
Giá trị còn lại				
- Quyền sử dụng đất				
- Nhà				
- Nhà và quyền sử dụng đất				
- Cơ sở hạ tầng				
b) Bất động sản đầu tư nắm giữ chờ tăng giá				
Nguyên giá				
- Quyền sử dụng đất				
- Nhà				
- Nhà và quyền sử dụng đất				
- Cơ sở hạ tầng				
Tổn thất do suy giảm giá				
- Quyền sử dụng đất				
- Nhà				
- Nhà và quyền sử dụng đất				
- Cơ sở hạ tầng				
Giá trị còn lại				
- Quyền sử dụng đất				
- Nhà				
- Nhà và quyền sử dụng đất				
- Cơ sở hạ tầng				

- Giá trị còn lại cuối kỳ của BĐSĐT dùng để thế chấp, cầm cố đảm bảo khoản vay;

- Nguyên giá BĐSĐT đã khấu hao hết nhưng vẫn cho thuê hoặc nắm giữ chờ tăng giá;

- Thuyết minh số liệu và giải trình khác.

13. Chi phí trả trước

Chỉ tiêu	Cuối kỳ	Đầu năm
a) Ngắn hạn	411,165,019	1,180,491,667
- Chi phí trả trước về thuê hoạt động TSCĐ;		
- Công cụ, dụng cụ xuất dùng;		
- Chi phí đi vay;		
- Các khoản khác (nếu chi tiết nếu có giá trị lớn).	209,045,575	748,383,759
+ Chi phí sửa chữa lò	209,045,575	525,892,609
+ Tiền lương SC lò	25,369,067	222,491,150
b) Dài hạn	5,396,463,749	7,746,022,677
- Chi phí thành lập doanh nghiệp		
- Chi phí mua bảo hiểm;		
- Các khoản khác (nếu chi tiết nếu có giá trị lớn).	5,396,463,749	7,746,022,677
+ CP Sửa chữa, cải tạo, bảo dưỡng thiết bị		
+ Điện sấy lò		
+ Điện SC lò		
+ Sửa chữa máy biến áp		
+ SC các hạng mục phục vụ tuyển, luyện đi lại tại Nhà máy	2,898,000,000	4,347,000,000
+ TBị Nâng cấp lò	1,895,833,333	2,843,750,000
+ Khoản khác	602,630,416	555,272,677
Cộng		

14. Tài sản khác

Chỉ tiêu	Cuối kỳ	Đầu năm
a) Ngắn hạn (chi tiết theo từng khoản mục)		
b) Dài hạn (chi tiết theo từng khoản mục)		
Cộng		

15. Vay và nợ thuê tài chính

Chỉ tiêu	Đầu năm		Trong kỳ		Cuối kỳ	
	Giá trị	Số không có khả năng trả nợ	Tăng	Giảm	Giá trị	Số không có khả năng trả nợ
a) Vay ngắn hạn	33,686,500,000		36,695,000,000	57,090,000,000	13,291,500,000	
a1) Vay ngắn hạn	33,686,500,000		36,695,000,000	57,090,000,000	13,291,500,000	
- Cá nhân	8,590,500,000		200,000,000	1,745,000,000	7,045,500,000	
- Ngân hàng Nông Nghiệp CN Đông Hà Nội	25,096,000,000		36,495,000,000	55,345,000,000	6,246,000,000	
a1) Nợ dài hạn đến hạn trả						
- Ngân Hàng Nông Nghiệp CN Đông Hà Nội						

- Ngân hàng Đầu tư CN Hoàn Kiếm						
b) Vay dài hạn						
.....						
Cộng						

e) Các khoản nợ thuê tài chính

Thời hạn	Năm nay			Năm trước		
	Tổng khoản Thanh toán tiền thuê tài chính	Trả tiền lãi thuê	Trả nợ gốc	Tổng khoản Thanh toán tiền thuê tài chính	Trả tiền lãi thuê	Trả nợ gốc
- Từ 1 năm trở xuống						
- Trên 1 năm đến 5 năm						
- Trên 5 năm						

d) Số vay và nợ thuê tài chính quá hạn chưa thanh toán

Chỉ tiêu	Cuối kỳ		Đầu năm	
	Gốc	Lãi	Gốc	Lãi
- Vay:				
- Nợ thuê tài chính:				
- Lý do chưa thanh toán				
Cộng				

d) Thuyết minh chi tiết về các khoản vay và nợ thuê tài chính đối với các bên liên quan

.....

16. Phải trả người bán

Chỉ tiêu	Cuối kỳ		Đầu năm	
	Giá trị	Số có khả năng trả nợ	Giá trị	Số có khả năng trả nợ
a) Các khoản phải trả người bán ngắn hạn	6,567,887,662	6,567,887,662	24,571,236,564	24,571,236,564
- Chi tiết cho từng đối tượng chiếm từ 10% trở lên trên tổng số phải trả	2,165,364,712	2,165,364,712	18,275,591,221	18,275,591,221
Cty điện lực Tuyên Quang			1,379,016,808	1,379,016,808
Cty GThđp (Than, Xi giầu)			49,286,111	49,286,111
Vưư (DNTThanh)	806,385,868	806,385,868	2,069,542,362	2,069,542,362
CTY TNHH HA LINH			4,700,000,000	4,700,000,000
CTY TNHH LONG PHAT			10,077,745,940	10,077,745,940
Cty TNHH Minh Lương Thái Nguyên	1,358,978,844	1,358,978,844		
- Phải trả cho các đối tượng khác	4,402,522,950	4,402,522,950	6,295,645,343	6,295,645,343
b) Các khoản phải trả người bán dài hạn (chi tiết tương tự ngắn hạn)				

Cộng				
c) Số nợ quá hạn chưa thanh toán				
- Chi tiết từng đối tượng chiếm 10% trở lên trên tổng số quá hạn;				
- Các đối tượng khác				
Cộng				
d) Phải trả người bán là các bên liên quan (chi tiết cho từng đối tượng)				

17. Thuế và các khoản phải nộp nhà nước

Chỉ tiêu	Đầu năm	Số phải nộp trong kỳ	Số đã thực nộp trong kỳ	Cuối kỳ
a) Phải nộp (chi tiết theo từng loại thuế)				
- Thuế giá trị gia tăng	2,202,692,723	4,250,691,991	2,305,388,390	4,147,996,324
- Thuế tiêu thụ đặc biệt				
- Thuế xuất nhập khẩu				
- Thuế thu nhập doanh nghiệp	3,671,535,984		850,000,000	2,821,535,984
- Thuế thu nhập cá nhân	248,051,980	44,575,552	278,244,731	14,382,801
- Thuế tài nguyên	3,552,941,920	4,970,700	1,990,805,467	1,567,107,153
- Thuế nhà đất và tiền thuê đất	(43,020,424)	586,353,095	366,404,036	176,928,635
- Các loại thuế khác	769,103,220	1,000,000	683,366,351	86,736,869
- Các khoản phí, lệ phí và các khoản phải nộp khác	6,415,476,127	593,976,280	89,947,676	6,919,504,731
Cộng	16,816,781,530	5,481,567,618	6,564,156,651	15,734,192,497
b) Phải thu (chi tiết theo từng loại thuế)				
- Thuế giá trị gia tăng				
- Thuế tiêu thụ đặc biệt				
- Thuế xuất nhập khẩu				
- Thuế thu nhập doanh nghiệp				
- Thuế thu nhập cá nhân				
- Thuế tài nguyên				
- Thuế nhà đất và tiền thuê đất				
- Các loại thuế khác				
- Các khoản phí, lệ phí và các khoản phải nộp khác				
Cộng				

18. Chi phí phải trả

Chỉ tiêu	Cuối kỳ	Đầu năm
a) Ngắn hạn	103,294,687	28,352,084
- Trích trước chi phí tiền lương trong thời gian nghỉ phép		
- Chi phí trong thời gian ngừng kinh doanh		
- Chi phí trích trước tạm tính giá vốn hàng hóa, thành phẩm BĐS đã bán		
- Các khoản trích trước khác	103,294,687	28,352,084
b) Dài hạn		
- Lãi vay		
- Các khoản khác (chi tiết từng khoản)		
.....		

Cộng	103,294,687	28,352,084
-------------	-------------	------------

19. Phải trả khác

Chỉ tiêu	Cuối kỳ	Đầu năm
a) Ngắn hạn	20,780,079,359	11,970,796,309
- Tài sản thừa chờ giải quyết		
- Kinh phí công đoàn	487,410,009	454,333,800
- Bảo hiểm xã hội	3,376,929,356	5,130,367,769
- Bảo hiểm y tế		
- Bảo hiểm thất nghiệp		
- Phải trả về cổ phần hóa		
- Nhận ký quỹ, ký cược ngắn hạn		
- Cổ tức, lợi nhuận phải trả		
- Các khoản phải trả, phải nộp khác	16,915,739,994	6,386,094,740
Cộng		
b) Dài hạn (chi tiết theo từng khoản mục)		
- Nhận ký quỹ, ký cược dài hạn		
- Các khoản phải trả, phải nộp khác		
Cộng	20,780,079,359	11,970,796,309

c) Số nợ quá hạn chưa thanh toán (chi tiết từng khoản mục, lý do chưa thanh toán nợ quá hạn)

20. Doanh thu chưa thực hiện

Chỉ tiêu	Cuối kỳ	Đầu năm
a) Ngắn hạn	141,900,000	571,236,361
- Doanh thu nhận trước;	141,900,000	571,236,361
- Doanh thu từ chương trình khách hàng truyền thống;		
- Các khoản doanh thu chưa thực hiện khác.		
Cộng		
b) Dài hạn		
- Doanh thu nhận trước;		
- Doanh thu từ chương trình khách hàng truyền thống;		
- Các khoản doanh thu chưa thực hiện khác.		
Cộng		
c) Khả năng không thực hiện được hợp đồng với khách hàng (chi tiết từng khoản mục, lý do không có khả năng thực hiện).		

21. Trái phiếu phát hành

21.1. Trái phiếu thường

Chỉ tiêu	Cuối kỳ			Đầu năm		
	Giá trị	Lãi suất	Kỳ hạn	Giá trị	Lãi suất	Kỳ hạn
a) Trái phiếu phát hành						
- Loại phát hành theo mệnh giá;						
- Loại phát hành có chiết khấu;						
- Loại phát hành có phụ trội.						
Cộng						

b) Thuyết minh chi tiết về trái phiếu các bên liên quan nắm giữ (theo từng loại trái phiếu)						
Cộng						

21.2. Trái phiếu chuyển đổi

a. Trái phiếu chuyển đổi tại thời điểm đầu kỳ:

- Thời điểm phát hành, kỳ hạn gốc và kỳ hạn còn lại từng loại trái phiếu chuyển đổi;
- Số lượng từng loại trái phiếu chuyển đổi;
- Mệnh giá, lãi suất từng loại trái phiếu chuyển đổi;
- Tỷ lệ chuyển đổi thành cổ phiếu từng loại trái phiếu chuyển đổi;
- Lãi suất chiết khấu dùng để xác định giá trị phần nợ gốc của từng loại trái phiếu chuyển đổi;
- Giá trị phần nợ gốc và phần quyền chọn cổ phiếu của từng loại trái phiếu chuyển đổi.

b. Trái phiếu chuyển đổi phát hành thêm trong kỳ:

- Thời điểm phát hành, kỳ hạn gốc từng loại trái phiếu chuyển đổi;
- Số lượng từng loại trái phiếu chuyển đổi;
- Mệnh giá, lãi suất từng loại trái phiếu chuyển đổi;
- Tỷ lệ chuyển đổi thành cổ phiếu từng loại trái phiếu chuyển đổi;
- Lãi suất chiết khấu dùng để xác định giá trị phần nợ gốc của từng loại trái phiếu chuyển đổi;
- Giá trị phần nợ gốc và phần quyền chọn cổ phiếu của từng loại trái phiếu chuyển đổi.

c. Trái phiếu chuyển đổi được chuyển thành cổ phiếu trong kỳ:

- Số lượng từng loại trái phiếu đã chuyển đổi thành cổ phiếu trong kỳ; Số lượng cổ phiếu phát hành thêm trong kỳ để chuyển đổi trái phiếu;
- Giá trị phần nợ gốc của trái phiếu chuyển đổi được ghi tăng vốn chủ sở hữu.

d. Trái phiếu chuyển đổi đã đáo hạn không được chuyển thành cổ phiếu trong kỳ:

- Số lượng từng loại trái phiếu đã đáo hạn không chuyển đổi thành cổ phiếu trong kỳ;
- Giá trị phần nợ gốc của trái phiếu chuyển đổi được hoàn trả cho nhà đầu tư

e. Trái phiếu chuyển đổi tại thời điểm cuối kỳ:

- Kỳ hạn gốc và kỳ hạn còn lại từng loại trái phiếu chuyển đổi;
- Số lượng từng loại trái phiếu chuyển đổi;
- Mệnh giá, lãi suất từng loại trái phiếu chuyển đổi;
- Tỷ lệ chuyển đổi thành cổ phiếu từng loại trái phiếu chuyển đổi;
- Lãi suất chiết khấu dùng để xác định giá trị phần nợ gốc của từng loại trái phiếu chuyển đổi;
- Giá trị phần nợ gốc và phần quyền chọn cổ phiếu của từng loại trái phiếu chuyển đổi.

g) Thuyết minh chi tiết về trái phiếu các bên liên quan nắm giữ (theo từng loại trái phiếu)

22. Cổ phiếu ưu đãi phân loại là nợ phải trả

- Mệnh giá;
- Đối tượng được phát hành (ban lãnh đạo, cán bộ, nhân viên, đối tượng khác);
- Điều khoản mua lại (Thời gian, giá mua lại, các điều khoản cơ bản khác trong hợp đồng phát hành);
- Giá trị đã mua lại trong kỳ;
- Các thuyết minh khác.

23. Dự phòng phải trả

	Chỉ tiêu	Cuối kỳ	Đầu năm
a) Ngắn hạn			

- Dự phòng bảo hành sản phẩm hàng hóa;		
- Dự phòng bảo hành công trình xây dựng;		
- Dự phòng tái cơ cấu;		
- Dự phòng phải trả khác (Chi phí sửa chữa TSCĐ định kỳ, chi phí hoàn nguyên môi trường...)		
Cộng		
b) Dài hạn		
- Dự phòng bảo hành sản phẩm hàng hóa;		
- Dự phòng bảo hành công trình xây dựng;		
- Dự phòng tái cơ cấu;		
- Dự phòng phải trả khác (Chi phí sửa chữa TSCĐ định kỳ, chi phí hoàn nguyên môi trường...)		
Cộng		

24. Tài sản thuế thu nhập hoãn lại và thuế thu nhập hoãn lại phải trả

Chỉ tiêu	Cuối kỳ	Đầu năm
a - Tài sản thuế thu nhập hoãn lại		
- Thuế suất thuế TNDN sử dụng để xác định giá trị tài sản thuế thu nhập hoãn lại		
- Tài sản thuế thu nhập hoãn lại liên quan đến khoản lỗ tính thuế chưa sử dụng		
- Tài sản thuế thu nhập hoãn lại liên quan đến khoản ưu đãi tính thuế chưa sử dụng		
- Tài sản thuế thu nhập hoãn lại liên quan đến khoản chênh lệch tạm thời được khấu trừ		
- Số bù trừ với thuế thu nhập hoãn lại phải trả		
b - Thuế thu nhập hoãn lại phải trả		
- Thuế suất thuế TNDN sử dụng để xác định giá trị thuế thu nhập hoãn lại phải trả		
- Thuế thu nhập hoãn lại phải trả phát sinh từ các khoản chênh lệch tạm thời chịu thuế		
- Số bù trừ với tài sản thuế thu nhập hoãn lại		

25. Vốn chủ sở hữu

a- Bảng đối chiếu biến động của vốn chủ sở hữu

Chỉ tiêu	Vốn góp của chủ sở hữu	Thặng dư vốn cổ phần	Quyền chọn chuyển đổi trái phiếu	Vốn khác của chủ sở hữu	Chênh lệch đánh giá lại tài sản	Chênh lệch tỷ giá	LNST chưa phân phối và các quỹ	Các khoản mục khác	Tổng cộng
A	1	2	3	4	5	6	7	8	9
Số dư đầu năm trước	34,098,600,000						(12,610,842,002)		21,487,757,998
- Tăng vốn trong năm trước									
- Lãi trong năm trước							6,875,970,459		6,875,970,459
- Tăng khác									
- Giảm vốn trong năm trước									
- Lỗ trong năm trước									
- Giảm khác									
Số dư đầu năm nay	34,098,600,000						-5,734,871,543		28,363,728,457

- Tăng vốn trong năm nay									
- Lãi trong năm								1,056,538,060	1,056,538,060
- Tăng khác									
- Giảm vốn trong năm nay									
- Lỗ trong năm nay								13,418,271,958	13,418,271,958
- Giảm khác									
Số dư cuối kỳ này	34,098,600,000							(18,096,605,441)	16,001,994,559

b- Chi tiết vốn đầu tư của chủ sở hữu

Chỉ tiêu	Cuối kỳ	Đầu năm
- Vốn góp của công ty mẹ (nếu là công ty con)		
- Vốn góp của các đối tượng khác		
Cộng		

c- Các giao dịch về vốn với các chủ sở hữu và phân phối cổ tức, chia lợi nhuận

Chỉ tiêu	Năm nay	Năm trước
- Vốn đầu tư của chủ sở hữu		
+ Vốn góp đầu năm	34,098,600,000	34,098,600,000
+ Vốn góp tăng trong năm		
+ Vốn góp giảm trong năm		
+ Vốn góp cuối năm	34,098,600,000	34,098,600,000
- Cổ tức, lợi nhuận đã chia		

d. Cổ phiếu

Chỉ tiêu	Cuối kỳ	Đầu năm
- Số lượng cổ phiếu đăng ký phát hành		
- Số lượng cổ phiếu đã bán ra công chúng		
+ Cổ phiếu phổ thông		
+ Cổ phiếu ưu đãi (loại được phân loại là VCSH)		
- Số lượng cổ phiếu được mua lại (cổ phiếu quỹ)		
+ Cổ phiếu phổ thông		
+ Cổ phiếu ưu đãi (loại được phân loại là VCSH)		
- Số lượng cổ phiếu đang lưu hành	3,409,860	3,409,860
+ Cổ phiếu phổ thông	3,409,860	3,409,860
+ Cổ phiếu ưu đãi (loại được phân loại là VCSH)		

* Mệnh giá cổ phiếu đang lưu hành:

d- Cổ tức

- Cổ tức đã công bố sau ngày kết thúc kỳ kế toán năm
- + Cổ tức đã công bố trên cổ phiếu phổ thông:
- + Cổ tức đã công bố trên cổ phiếu ưu đãi:
- Cổ tức của cổ phiếu ưu đãi lũy kế chưa được ghi nhận

e- Các quỹ của doanh nghiệp

- Quỹ đầu tư phát triển:
- Quỹ hỗ trợ sắp xếp doanh nghiệp
- Quỹ khác thuộc vốn chủ sở hữu:

g- Thu nhập và chi phí, lãi hoặc lỗ được ghi nhận trực tiếp vào vốn chủ sở hữu theo quy định của các chuẩn mực kế toán cụ thể:

-....

-....

26. Chênh lệch đánh giá lại tài sản

Chỉ tiêu	Năm nay	Năm trước
Lí do thay đổi giữa số đầu năm và cuối năm (đánh giá lại trong trường hợp nào, tài sản nào được đánh giá lại, theo quyết định nào?...).		

27. Chênh lệch tỷ giá

Chỉ tiêu	Năm nay	Năm trước
- Chênh lệch tỷ giá do chuyển đổi BCTC lập bằng ngoại tệ sang VND		
- Chênh lệch tỷ giá phát sinh vì các nguyên nhân khác (nói rõ nguyên nhân)		

28. Nguồn kinh phí

Chỉ tiêu	Năm nay	Năm trước
- Nguồn kinh phí được cấp trong năm		
- Chi sự nghiệp		
- Nguồn kinh phí còn lại cuối năm		

29. Các khoản mục ngoài Bảng cân đối kế toán

a) Tài sản thuê ngoài: Tổng số tiền thuê tối thiểu trong tương lai của hợp đồng thuê hoạt động tài sản không hủy ngang theo các thời hạn

Chỉ tiêu	Cuối kỳ	Đầu năm
- Từ 1 năm trở xuống;		
- Trên 1 năm đến 5 năm;		
- Trên 5 năm;		

b) Tài sản nhận giữ hộ: Doanh nghiệp phải thuyết minh chi tiết về số lượng, chủng loại, quy cách, phẩm chất tại thời điểm cuối kỳ:

Mã hàng	Tên hàng	Chủng loại, quy cách, phẩm chất	ĐVT	Số lượng
	Vật tư hàng hoá nhận giữ hộ, gia công, nhận ủy thác:			
	- Hàng hoá nhận bán hộ, nhận ký gửi, nhận cầm cố, thế chấp:			

c) Ngoại tệ các loại: Doanh nghiệp phải thuyết minh chi tiết số lượng từng loại ngoại tệ tính theo nguyên tệ. Vàng tiền tệ phải trình bày khối lượng theo đơn vị tính trong nước và quốc tế Ounce, thuyết minh giá trị tính theo USD

d) Vàng tiền tệ: Doanh nghiệp phải thuyết minh chi tiết giá gốc, số lượng (theo đơn vị tính quốc tế) và chủng loại các loại vàng tiền tệ

đ) Nợ khó đòi đã xử lý: Doanh nghiệp phải thuyết minh chi tiết giá trị (theo nguyên tệ và VND) các khoản nợ khó đòi đã xử lý trong vòng 10 năm kể từ ngày xử lý theo từng đối tượng, nguyên nhân đã xoá sổ kế toán nợ khó đòi

e) Các thông tin khác về các khoản mục ngoài Bảng cân đối kế toán

30. Các thông tin khác do doanh nghiệp tự thuyết minh, giải trình.

VII - Thông tin bổ sung cho các khoản mục trình bày trong Báo cáo kết quả hoạt động kinh doanh

1. Tổng doanh thu bán hàng và cung cấp dịch vụ (Mã số 01)

Chỉ tiêu	Kỳ này	Kỳ trước
----------	--------	----------

a. Doanh thu	55,778,452,266	36,231,121,150
- Doanh thu bán hàng		
- Doanh thu cung cấp dịch vụ		
- Doanh thu hợp đồng xây dựng		
+ Doanh thu của hợp đồng xây dựng được ghi nhận trong kỳ;		
+ Tổng doanh thu lũy kế của hợp đồng xây dựng được ghi nhận đến thời điểm lập báo cáo tài chính;		
Cộng		

b) Doanh thu đối với các bên liên quan (chi tiết từng đối tượng).		
c) Trường hợp ghi nhận doanh thu cho thuê tài sản là tổng số tiền nhận trước, doanh nghiệp phải thuyết minh thêm để so sánh sự khác biệt giữa việc ghi nhận doanh thu theo phương pháp phân bổ dần theo thời gian cho thuê; Khả năng suy giảm lợi nhuận và luồng tiền trong tương lai do đã ghi nhận doanh thu đối với toàn bộ số tiền nhận trước.		

2. Các khoản giảm trừ doanh thu (Mã số 02)

Chỉ tiêu	Kỳ này	Kỳ trước
- Chiết khấu thương mại		
- Giảm giá hàng bán		
- Hàng bán bị trả lại		
Cộng		

3. Giá vốn hàng bán (Mã số 11)

Chỉ tiêu	Kỳ này	Kỳ trước
- Giá vốn của hàng hóa đã bán	9,164,441,742	87,960,000
- Giá vốn của thành phẩm đã bán	51,439,987,305	32,511,555,653
Trong đó: Giá vốn trích trước của hàng hóa, thành phẩm bất động sản đã bán bao gồm:		
+ Hạng mục chi phí trích trước		
+ Giá trị trích trước vào chi phí của từng hạng mục		
+ Thời gian chi phí dự kiến phát sinh.		
- Giá vốn của dịch vụ đã cung cấp		
- Giá trị còn lại, chi phí nhượng bán, thanh lý của BĐS đầu tư		
- Chi phí kinh doanh bất động sản đầu tư		
- Giá trị hàng tồn kho mất mát trong kỳ		
- Giá trị từng loại hàng tồn kho hao hụt ngoài định mức trong kỳ		
- Dự phòng giảm giá hàng tồn kho		
- Các khoản ghi giảm giá vốn hàng bán		
Cộng	60,604,429,047	32,599,515,653

4. Doanh thu hoạt động tài chính (Mã số 21)

Chỉ tiêu	Kỳ này	Kỳ trước
- Lãi tiền gửi, tiền cho vay	1,329,697	240,100
- Lãi bán các khoản đầu tư		
- Cổ tức, lợi nhuận được chia		
- Lãi chênh lệch tỷ giá		
- Lãi bán hàng trả chậm, chiết khấu thanh toán		
- Doanh thu hoạt động tài chính khác		
Cộng	1,329,697	240,100

5. Chi phí tài chính (Mã số 22)

Chỉ tiêu	Kỳ này	Kỳ trước
- Lãi tiền vay	613,735,458	885,907,561
- Chiết khấu thanh toán, lãi bán hàng trả chậm		
- Lỗ do thanh lý các khoản đầu tư tài chính		
- Lỗ chênh lệch tỷ giá		
- Dự phòng giảm giá chứng khoán kinh doanh và tổn thất đầu tư		
- Chi phí tài chính khác		
- Các khoản ghi giảm chi phí tài chính.		
Cộng	613,735,458	885,907,561

6. Thu nhập khác

Chỉ tiêu	Kỳ này	Kỳ trước
- Thanh lý, nhượng bán TSCĐ;		
- Lãi do đánh giá lại tài sản;		
- Tiền phạt thu được;		
- Thuế được giảm;		
- Các khoản khác.	141,900,000	149,902,386
Cộng	141,900,000	149,902,386

7. Chi phí khác

Chỉ tiêu	Kỳ này	Kỳ trước
- Giá trị còn lại TSCĐ và chi phí thanh lý, nhượng bán TSCĐ;		
- Lỗ do đánh giá lại tài sản;		
- Các khoản bị phạt, chậm nộp bảo hiểm, thuế ;	516,139,621	441,700,530
- Các khoản khác.	127,307,130	114,612,126
Cộng	643,446,751	556,312,656

8. Chi phí bán hàng và chi phí quản lý doanh nghiệp

Chỉ tiêu	Kỳ này	Kỳ trước
a) Các khoản chi phí quản lý doanh nghiệp phát sinh trong kỳ	462,450,750	621,578,611
- Chi tiết các khoản chiếm từ 10% trở lên trên tổng chi phí QLDN;	261,735,500	549,902,059
+ CP nhân viên quản lý	231,691,841	501,539,650
+ Chi phí khấu hao	30,043,659	48,362,409
+ Dự phòng nợ phải thu		
- Các khoản chi phí QLDN khác.	200,715,250	71,676,552
b) Các khoản chi phí bán hàng phát sinh trong kỳ		45,520,000
- Chi tiết các khoản chiếm từ 10% trở lên trên tổng chi phí bán hàng;		45,520,000
+ Chi phí vận chuyển		45,520,000
- Các khoản chi phí bán hàng khác.		
c) Các khoản ghi giảm chi phí bán hàng và chi phí quản lý doanh nghiệp		
- Hoàn nhập dự phòng bảo hành sản phẩm, hàng hóa;		
- Hoàn nhập dự phòng tái cơ cấu, dự phòng khác;		
- Các khoản ghi giảm khác.		

9. Chi phí sản xuất kinh doanh theo yếu tố

Chỉ tiêu	Kỳ này	Kỳ trước
- Chi phí nguyên liệu, vật liệu	22,429,989,673	19,713,008,381
- Chi phí nhân công	503,320,557	2,069,854,176
- Chi phí khấu hao tài sản cố định	377,367,986	1,147,609,473
- Chi phí dịch vụ mua ngoài		
- Chi phí khác bằng tiền	3,757,430,923	11,814,438,449
Cộng	27,068,109,139	34,744,910,479

10. Chi phí thuế thu nhập doanh nghiệp hiện hành (Mã số 51)

Chỉ tiêu	Kỳ này	Kỳ trước
- Chi phí thuế thu nhập doanh nghiệp tính trên thu nhập chịu thuế năm hiện hành		
- Điều chỉnh chi phí thuế thu nhập doanh nghiệp của các năm trước vào chi phí thuế thu nhập hiện hành năm nay		
- Tổng chi phí thuế thu nhập doanh nghiệp hiện hành		

11. Chi phí thuế thu nhập doanh nghiệp hoãn lại (Mã số 52)

Chỉ tiêu	Kỳ này	Kỳ trước
- Chi phí thuế thu nhập doanh nghiệp hoãn lại phát sinh từ các khoản chênh lệch tạm thời phải chịu thuế		
- Chi phí thuế thu nhập doanh nghiệp hoãn lại phát sinh từ việc hoàn nhập tài sản thuế thu nhập hoãn lại		
- Thu nhập thuế thu nhập doanh nghiệp hoãn lại phát sinh từ các khoản chênh lệch tạm thời được khấu trừ		
- Thu nhập thuế thu nhập doanh nghiệp hoãn lại phát sinh từ các khoản lỗ tính thuế và ưu đãi thuế chưa sử dụng		
- Thu nhập thuế thu nhập doanh nghiệp hoãn lại phát sinh từ việc hoàn nhập thuế thu nhập hoãn lại phải trả		
- Tổng chi phí thuế thu nhập doanh nghiệp hoãn lại		

VIII. Thông tin bổ sung cho các khoản mục trình bày trong báo cáo lưu chuyển tiền tệ

1. Các giao dịch không bằng tiền ảnh hưởng đến báo cáo lưu chuyển tiền tệ và các khoản tiền do doanh nghiệp nắm giữ nhưng không được sử dụng

Chỉ tiêu	Kỳ này	Kỳ trước
- Mua tài sản bằng cách nhận các khoản nợ liên quan trực tiếp hoặc thông qua nghiệp vụ cho thuê tài chính		
- Mua doanh nghiệp thông qua phát hành cổ phiếu		
- Chuyển nợ thành vốn chủ sở hữu		
- Các giao dịch phi tiền tệ khác		

2. Các khoản tiền do doanh nghiệp nắm giữ nhưng không được sử dụng: Trình bày giá trị và lý do của các khoản tiền và tương đương tiền lớn do doanh nghiệp nắm giữ nhưng không được sử dụng do có sự hạn chế của pháp luật hoặc các ràng buộc khác mà doanh nghiệp phải thực hiện.

3. Số tiền đi vay thực thu trong kỳ:

- Tiền thu từ đi vay theo kế ước thông thường;
- Tiền thu từ phát hành trái phiếu thường;
- Tiền thu từ phát hành trái phiếu chuyển đổi;
- Tiền thu từ phát hành cổ phiếu ưu đãi phân loại là nợ phải trả;
- Tiền thu từ giao dịch mua bán lại trái phiếu Chính phủ và REPO chứng khoán;
- Tiền thu từ đi vay dưới hình thức khác.

4. Số tiền đã thực trả gốc vay trong kỳ:


- Tiền trả nợ gốc vay theo khế ước thông thường;
- Tiền trả nợ gốc trái phiếu thường;
- Tiền trả nợ gốc trái phiếu chuyển đổi;
- Tiền trả nợ gốc cổ phiếu ưu đãi phân loại là nợ phải trả;
- Tiền chi trả cho giao dịch mua bán lại trái phiếu Chính phủ và REPO chứng khoán;
- Tiền trả nợ vay dưới hình thức khác

IX- Những thông tin khác

- 1- Những khoản nợ tiềm tàng, khoản cam kết và những thông tin tài chính khác:
- 2 - Những sự kiện phát sinh sau ngày kết thúc kỳ kế toán năm:
- 3 - Thông tin về các bên liên quan:
- 4 - Trình bày tài sản, doanh thu, kết quả kinh doanh theo bộ phận (theo lĩnh vực kinh doanh hoặc khu vực địa lý) theo quy định của chuẩn mực kế toán số 28 "Báo cáo bộ phận":
- 5 - Thông tin so sánh (những thay đổi về thông tin trong báo cáo tài chính của các niên độ kế toán trước):
- 6 - Thông tin về hoạt động liên tục:
- 7 - Những thông tin khác:

Người lập biểu

(Ký, họ tên)


Hoàng Xuân Quốc

Kế toán trưởng

(Ký, họ tên)


Trần Thị Liên An

Lập, Ngày 28 tháng 10 năm 2022

Tổng giám đốc

(Ký, họ tên, đóng dấu)




Tổng Giám đốc

BÁO CÁO LƯU CHUYỂN TIỀN TỆ TỔNG HỢP

(THEO PHƯƠNG PHÁP TRỰC TIẾP)

Quý 3 năm 2022

Đơn vị tính: VNĐ

Chỉ Tiêu	Mã	Thuyết minh	Luỹ kế từ đầu năm đến cuối quý này	
			Năm nay	Năm trước
I - Lưu chuyển tiền từ hoạt động kinh doanh				
1. Tiền thu bán hàng, cung cấp dịch vụ và doanh thu khác	01		129,792,824,680	96,318,653,907
2. Tiền chi trả cho người cung cấp hàng hoá và dịch vụ	02		-89,364,717,099	-63,980,869,810
3. Tiền chi trả cho người lao động	03		-7,055,021,328	-5,674,383,908
4. Tiền chi trả lãi vay	04		-2,404,746,796	-2,711,814,567
5. Tiền chi nộp thuế thu nhập doanh nghiệp	05		-850,000,000	-10,000,000
6. Tiền thu khác từ hoạt động kinh doanh	06		28,879,617,380	33,574,586,826
7. Tiền chi khác cho hoạt động kinh doanh	07		-35,898,183,181	-37,387,851,690
Lưu chuyển tiền thuần từ hoạt động kinh doanh	20		23,099,773,656	20,128,320,758
II - Lưu chuyển tiền từ hoạt động đầu tư				
1. Tiền chi để mua sắm, XD TSCĐ và các TS dài hạn khác	21			-20,370,000,000
2. Tiền thu từ TL, nhượng bán TSCĐ và các TS dài hạn khác	22			1,980,000,000
3. Tiền chi cho vay, mua các công cụ nợ của đơn vị khác	23			0
4. Tiền thu hồi cho vay, bán lại các công cụ nợ của đơn vị khác	24			0
5. Tiền chi đầu tư góp vốn vào đơn vị khác	25			0
6. Tiền thu hồi đầu tư góp vốn vào đơn vị khác	26			0
7. Tiền thu lãi cho vay, cổ tức và lợi nhuận được chia	27		1,631,672	781,316
Lưu chuyển tiền thuần từ hoạt động đầu tư	30		1,631,672	-18,389,218,684
III - Lưu chuyển tiền từ hoạt động tài chính				
1. Tiền thu từ phát hành cổ phiếu, nhận vốn góp của chủ sở hữu	31			
2. Tiền chi trả vốn góp cho các CSH, mua lại CP của DN đã phát hành	32			
3. Tiền vay ngắn hạn, dài hạn nhận được	33		36,695,000,000	48,918,853,000
4. Tiền chi trả nợ gốc vay	34		-57,090,000,000	-49,648,853,000
5. Tiền chi trả nợ thuê tài chính	35			
6. Cổ tức, lợi nhuận đã trả cho chủ sở hữu	36			
Lưu chuyển tiền thuần từ hoạt động tài chính	40		-20,395,000,000	-730,000,000
Lưu chuyển tiền thuần trong kỳ (20+30+40)	50		2,706,405,328	1,009,102,074
Tiền và tương đương tiền đầu kỳ	60		790,859,900	947,746,891
Ảnh hưởng của thay đổi tỷ giá hối đoái quy đổi ngoại tệ	61			
Tiền và tương đương tiền cuối kỳ (70=60+61)	70		3,497,265,228	1,956,848,965

NGƯỜI LẬP BIỂU

Hồng Xuân Thảo

KẾ TOÁN TRƯỞNG

Trần Thị Liên An

HÀ NỘI, NGÀY 28 THÁNG 10 NĂM 2022

TỔNG GIÁM ĐỐC



Công Nguyễn Ngọc