





CÔNG TY CP NÔNG SẢN THỰC PHẨM QUẢNG NGÃI
48 Phạm Xuân Hòa, P.Trần Hưng Đạo, TP Quảng Ngãi, tỉnh Quảng Ngãi



BÁO CÁO TÀI CHÍNH

Quý 3/2022

Quảng Ngãi, tháng 10/2022



BẢNG CÂN ĐỐI KẾ TOÁN

Tại ngày 30 tháng 09 năm 2022

Đơn vị tính: VND

TÀI SẢN	Mã số	Thuyết minh	30/09/2022	01/01/2022
A. TÀI SẢN NGẮN HẠN	100		1,328,886,519,614	1,245,787,552,404
I. Tiền và các khoản tương đương tiền	110	5	159,921,739,345	27,204,514,631
1. Tiền	111		159,921,739,345	27,204,514,631
2. Các khoản tương đương tiền	112			
II. Đầu tư tài chính ngắn hạn	120			
III. Các khoản phải thu	130		522,206,633,638	442,641,176,256
1. Phải thu ngắn hạn của khách hàng	131	6	411,150,148,029	332,287,955,318
2. Trả trước cho người bán ngắn hạn	132	7	77,498,186,182	94,192,338,012
3. Phải thu về cho vay ngắn hạn	135		11,040,000,000	7,105,000,000
4. Phải thu ngắn hạn khác	136	8a	24,409,068,164	10,946,651,663
5. Dự phòng phải thu ngắn hạn khó đòi	137	9	(1,890,768,737)	(1,890,768,737)
6. Tài sản thiếu chờ xử lý	139			
IV. Hàng tồn kho	140		371,016,620,750	661,373,467,463
1. Hàng tồn kho	141	10	371,016,620,750	661,373,467,463
2. Dự phòng giảm giá hàng tồn kho	149			
V. Tài sản ngắn hạn khác	150		275,741,525,881	114,568,394,054
1. Chi phí trả trước ngắn hạn	151	11	27,268,740,775	15,893,093,641
2. Thuế GTGT được khấu trừ	152		248,398,829,734	98,564,455,663
3. Thuế và các khoản khác phải thu Nhà nước	153	12	73,955,372	110,844,750
B. TÀI SẢN DÀI HẠN	200		949,739,407,379	995,321,456,136
I. Các khoản phải thu dài hạn	210		3,932,857,108	6,432,857,108
1. Phải thu về cho vay dài hạn	215		100,000,000	100,000,000
2. Phải thu dài hạn khác	216	8b	3,832,857,108	6,332,857,108
II. Tài sản cố định	220		664,793,699,253	738,082,983,222
1. Tài sản cố định hữu hình	221	13a	644,030,206,995	715,795,450,613
- Nguyên giá	222		1,646,511,249,864	1,634,058,423,473
- Giá trị hao mòn lũy kế	223		(1,002,481,042,869)	(918,262,972,860)
2. Tài sản cố định thuê tài chính	224	13b	8,516,871,208	9,753,181,612
- Nguyên giá	225		13,187,310,945	13,187,310,945
- Giá trị hao mòn lũy kế	226		(4,670,439,737)	(3,434,129,333)
3. Tài sản cố định vô hình	227	14	12,246,621,050	12,534,350,997
- Nguyên giá	228		17,026,745,681	17,026,745,681
- Giá trị hao mòn lũy kế	229		(4,780,124,631)	(4,492,394,684)
III. Bất động sản đầu tư	230		-	-
IV. Tài sản dở dang dài hạn	240		34,421,275,486	13,489,054,599
1. Chi phí sản xuất kinh doanh dở dang dài hạn	241			
2. Chi phí xây dựng cơ bản dở dang	242	15	34,421,275,486	13,489,054,599
V. Đầu tư tài chính dài hạn	250	16	234,094,985,219	227,532,781,009
1. Đầu tư vào công ty con	251		224,739,452,146	224,739,452,146
2. Đầu tư vào công ty liên doanh, liên kết	252		12,000,000,000	12,000,000,000
3. Đầu tư góp vốn vào đơn vị khác	253		506,590,000	506,590,000
4. Dự phòng đầu tư tài chính dài hạn (*)	254		(3,151,056,927)	(9,713,261,137)
VI. Tài sản dài hạn khác	260		12,496,590,313	9,783,780,198
1. Chi phí trả trước dài hạn	261	17	12,496,590,313	9,783,780,198
2. Lợi thế thương mại	269			
TỔNG CỘNG TÀI SẢN	270		2,278,625,926,993	2,241,109,008,540



NGUỒN VỐN	Mã số	Thuyết minh	30/09/2022	01/01/2022
A. NỢ PHẢI TRẢ	300		1,428,592,183,329	1,493,708,334,844
I. Nợ ngắn hạn	310		1,303,145,816,502	1,358,805,926,571
1. Phải trả người bán ngắn hạn	311	18	252,948,425,935	45,933,059,242
2. Người mua trả tiền trước ngắn hạn	312	19	16,407,714,261	4,503,508,729
3. Thuế và các khoản phải nộp Nhà nước	313	20	92,917,515,125	24,839,037,176
4. Phải trả người lao động	314		20,415,757,735	23,379,203,049
5. Chi phí phải trả ngắn hạn	315	21	14,724,921,759	17,170,420,567
6. Doanh thu chưa thực hiện ngắn hạn	318		42,095,455	100,227,270
7. Phải trả ngắn hạn khác	319	22	22,930,900,590	12,364,912,704
8. Vay và nợ thuê tài chính ngắn hạn	320	23a	873,148,805,969	1,223,806,924,512
9. Quỹ khen thưởng, phúc lợi	322		9,609,679,673	6,708,633,322
II. Nợ dài hạn	330		125,446,366,827	134,902,408,273
1. Phải trả dài hạn khác	337		282,408,300	282,408,300
2. Vay và nợ thuê tài chính dài hạn	338	23b	125,163,958,527	134,619,999,973
B. VỐN CHỦ SỞ HỮU	400		850,033,743,664	747,400,673,696
I. Vốn chủ sở hữu	410	24	850,033,743,664	747,400,673,696
1. Vốn góp của chủ sở hữu	411		225,539,970,000	200,077,840,000
- Cổ phiếu phổ thông có quyền biểu quyết	411a		225,539,970,000	200,077,840,000
- Cổ phiếu ưu đãi	411b		-	-
2. Thặng dư vốn cổ phần	412		107,609,873,380	93,084,150,620
3. Chênh lệch tỷ giá hối đoái	417			
4. Quỹ đầu tư phát triển	418		232,864,060,741	217,579,342,578
5. Lợi nhuận chưa phân phối	421		284,019,839,543	236,659,340,498
- LNST chưa PP lũy kế đến cuối kỳ trước	421a		111,695,737,253	83,812,158,873
- LNST chưa phối kỳ này	421b		172,324,102,290	152,847,181,625
II. Nguồn kinh phí và quỹ khác	430		-	-
TỔNG CỘNG NGUỒN VỐN	440		2,278,625,926,993	2,241,109,008,540

LẬP BIỂU

KẾ TOÁN TRƯỞNG

Quảng Ngãi, ngày 25/10/2022
TỔNG GIÁM ĐỐC

Phạm Quốc Tàu

Phạm Quốc Tàu

Trần Ngọc Hải



BÁO CÁO KẾT QUẢ HOẠT ĐỘNG KINH DOANH
Quý 3/2022

CHỈ TIÊU	Mã số	Thuyết minh	Quý 3/2022	Quý 3/2021	Lũy kế đến 30/09/2022	Lũy kế đến 30/09/2021
1. Doanh thu bán hàng và c.cấp dịch vụ	01		1,429,496,867,563	892,305,926,751	4,830,800,232,465	3,839,838,764,822
2. Các khoản giảm trừ doanh thu	02					314,800,000
3. Doanh thu thuần về bán hàng và CC dịch vụ	10	25	1,429,496,867,563	892,305,926,751	4,830,800,232,465	3,839,523,964,822
4. Giá vốn hàng bán	11	26	1,282,775,704,921	822,357,098,992	4,314,078,751,529	3,565,039,621,774
5. Lợi nhuận gộp bán hàng và c.cấp dịch vụ	20		146,721,162,642	69,948,827,759	516,721,480,936	274,484,343,048
6. Doanh thu hoạt động tài chính	21	27	7,508,793,193	1,403,718,007	49,161,174,135	25,391,492,500
7. Chi phí hoạt động tài chính	22	28	16,960,813,568	14,357,350,741	54,628,478,418	36,479,320,716
<i>Trong đó: Chi phí lãi vay</i>	23		13,064,229,418	11,336,004,888	57,210,231,447	48,848,900,233
8. Chi phí bán hàng	25		63,461,528,103	33,166,804,614	311,225,304,520	159,092,763,393
9. Chi phí quản lý doanh nghiệp	26		12,462,660,500	2,008,188,645	27,955,560,454	7,464,968,249
10. Lợi nhuận thuần từ hoạt động kinh doanh	30		61,344,953,664	21,820,201,766	172,073,311,679	96,838,783,190
11. Thu nhập khác	31	29	54,186,283	337,763,290	432,440,269	612,151,870
12. Chi phí khác	32	30	12,987,952	182,028,018	181,649,658	195,967,412
13. Lợi nhuận khác	40		41,198,331	155,735,272	250,790,611	416,184,458
14. Tổng lợi nhuận kế toán trước thuế	50		61,386,151,995	21,975,937,038	172,324,102,290	97,254,967,648
15. Chi phí thuế TNDN hiện hành	51					
16. Chi phí thuế TNDN hoãn lại	52					
17. Lợi nhuận sau thuế TNDN	60		61,386,151,995	21,975,937,038	172,324,102,290	97,254,967,648

Đơn vị tính: VND

Quảng Ngãi, ngày 25/10/2022

KẾ TOÁN TRƯỞNG

LẬP BIỂU

TỔNG GIÁM ĐỐC


Phạm Quốc Tàu


Phạm Quốc Tàu



Trần Ngọc Hải

BÁO CÁO LƯU CHUYỂN TIỀN TỆ

(Theo phương pháp gián tiếp)

Từ ngày 01/01/2022 đến ngày 30/09/2022

Đơn vị tính: VND

CHỈ TIÊU	Mã số	9 tháng đầu năm 2022	9 tháng đầu năm 2021
I. LƯU CHUYỂN TIỀN THUẦN TỪ HOẠT ĐỘNG KINH DOANH			
1. Lợi nhuận trước thuế	01	172,324,102,290	97,254,967,648
2. Điều chỉnh cho các khoản			
- Khấu hao Tài sản cố định	02	85,742,110,360	70,243,189,429
- Các khoản dự phòng	03	(6,562,204,210)	(15,068,909,003)
- Lãi, lỗ chênh lệch tỷ giá hối đoái do đánh giá lại các khoản mục tiền tệ có gốc ngoại tệ	04	(2,240,784,046)	
- Lãi, lỗ từ hoạt động đầu tư	05	(20,179,335,024)	(19,964,216,518)
- Chi phí lãi vay	06	57,210,231,447	48,848,900,233
- Các khoản điều chỉnh khác	07		
3. Lợi nhuận từ HĐKD trước thay đổi vốn lưu động	08	286,294,120,817	181,313,931,789
- Tăng, giảm các khoản phải thu	09	(260,005,194,144)	258,508,296,979
- Tăng, giảm hàng tồn kho	10	290,356,846,713	(6,777,328,615)
- Tăng, giảm các khoản phải trả (Không kể lãi vay phải trả, thuế thu nhập doanh nghiệp phải nộp)	11	331,293,964,131	100,136,080,519
- Tăng, giảm chi phí trả trước	12	(14,088,457,249)	(17,879,688,398)
- Tiền lãi vay đã trả	14	(57,210,231,447)	(48,848,900,233)
- Thuế thu nhập doanh nghiệp đã nộp	15	(334,941,622)	-
- Tiền thu khác từ hoạt động kinh doanh	16	663,472,000	706,105,000
- Tiền chi khác từ hoạt động kinh doanh	17	(7,404,784,731)	(5,083,100,000)
Lưu chuyển tiền thuần từ hoạt động kinh doanh	20	569,564,794,468	462,075,397,041
II. LƯU CHUYỂN TIỀN THUẦN TỪ HOẠT ĐỘNG ĐẦU TƯ			
1. Tiền chi để mua sắm XD TSCĐ và các TS DH khác	21	(32,945,659,691)	(88,744,554,786)
2. Tiền thu từ TLý, nhượng bán TSCĐ và các TS DH khác	22		262,272,727
3. Tiền chi cho vay, mua các công cụ nợ của đơn vị khác	23	(6,990,000,000)	(2,055,000,000)
4. Tiền thu hồi cho vay, bán lại các CC nợ của đơn vị khác	24	3,055,000,000	1,300,000,000
5. Tiền chi đầu tư góp vốn vào đơn vị khác	25		(20,000,000,000)
6. Tiền thu lãi cho vay, cổ tức và lợi nhuận được chia	27	20,179,335,024	19,701,943,791
Lưu chuyển tiền thuần từ hoạt động đầu tư	30	(16,701,324,667)	(89,535,338,268)
III. LƯU CHUYỂN TIỀN THUẦN TỪ HOẠT ĐỘNG TÀI CHÍNH			
1. Tiền thu từ PH cổ phiếu, nhận vốn góp của CSH	31	19,982,462,760	
2. Tiền vay ngắn hạn, dài hạn nhận được	33	3,238,865,895,995	2,857,263,955,573
3. Tiền chi trả nợ gốc vay	34	(3,597,397,684,490)	(3,123,323,599,141)
4. Tiền chi trả nợ thuê tài chính	35	(1,582,371,494)	(1,675,447,848)
5. Cổ tức, lợi nhuận đã trả cho chủ sở hữu	36	(80,014,574,430)	(91,174,063,450)
Lưu chuyển tiền thuần từ hoạt động tài chính	40	(420,146,271,659)	(358,909,154,866)
LƯU CHUYỂN TIỀN THUẦN TRONG KỲ	50	132,717,198,142	13,630,903,907
Tiền và tương đương tiền đầu kỳ	60	27,204,514,631	48,208,912,072
Ảnh hưởng của thay đổi tỷ giá hối đoái qui đổi ngoại tệ	61	26,572	
TIỀN VÀ TƯƠNG ĐƯƠNG TIỀN CUỐI KỲ	70	159,921,739,345	61,839,815,979

LẬP BIỂU

KẾ TOÁN TRƯỞNG

Quảng Ngãi, ngày 25/10/2022

TỔNG GIÁM ĐỐC

Phạm Quốc Tàu

Phạm Quốc Tàu

Trần Ngọc Hải 4



THUYẾT MINH BÁO CÁO TÀI CHÍNH Quý 3 năm 2022

1. Đặc điểm hoạt động

1.1. Khái quát chung

Công ty Cổ phần Nông sản Thực phẩm Quảng Ngãi (tên viết tắt APFCO, sau đây gọi tắt là “Công ty”) được thành lập trên cơ sở cổ phần hóa doanh nghiệp Nhà nước (Công ty Nông sản Thực phẩm Quảng Ngãi thuộc Ủy ban Nhân dân tỉnh Quảng Ngãi) theo Quyết định số 252/QĐ-UB ngày 25/12/2003 của Ủy ban Nhân dân tỉnh Quảng Ngãi. Công ty là đơn vị hạch toán độc lập, hoạt động sản xuất kinh doanh theo Giấy chứng nhận đăng ký kinh doanh (nay là Giấy chứng nhận đăng ký doanh nghiệp số 4300321643) do Sở Kế hoạch và Đầu tư Tỉnh Quảng Ngãi cấp lần đầu ngày 26/12/2003, Luật Doanh nghiệp, Điều lệ Công ty và các quy định pháp lý hiện hành có liên quan. Từ khi thành lập đến nay, Công ty đã 24 lần điều chỉnh Giấy chứng nhận đăng ký doanh nghiệp và lần điều chỉnh gần nhất vào ngày 23/08/2022.

Cổ phiếu của Công ty đã chính thức giao dịch trên thị trường Upcom thuộc Sở Giao dịch Chứng khoán Hà Nội với mã chứng khoán APF kể từ ngày 08/06/2017.

Vốn điều lệ: 225,539,970,000 đồng.

Vốn góp thực tế đến ngày 30/09/2022 của Công ty là 225,539,970,000 đồng

1.2. Lĩnh vực kinh doanh chính: Sản xuất và kinh doanh tinh bột sắn và các sản phẩm sau tinh bột.

1.3. Ngành nghề kinh doanh

- Sản xuất và kinh doanh tinh bột sắn và các sản phẩm sau tinh bột;
- Trồng cây lấy củ có chất bột;
- Sản xuất các cấu kiện kim loại;
- Gia công cơ khí, xử lý, và tráng phủ kim loại;
- Sản xuất sản phẩm khác bằng kim loại chưa được phân vào đâu;
- Lắp đặt máy móc và thiết bị công nghiệp;
- Xây dựng nhà các loại;
- Xây dựng công trình kỹ thuật dân dụng khác;
- May trang phục (trừ trang phục từ da lông thú);
- Bán buôn thực phẩm;
- Bán buôn đồ uống;
- Bán buôn sản phẩm thuốc lá, thuốc láo;
- Bán buôn máy móc, thiết bị và phụ tùng máy nông nghiệp;
- Bán buôn máy móc, thiết bị và phụ tùng máy khác;
- Bán buôn tổng hợp;
- Vận tải hàng hóa bằng đường bộ;
- Kho bãi và lưu giữ hàng hóa. Chi tiết: cho thuê kho bãi;
- Thoát nước và xử lý nước thải;
- Bán buôn nông, lâm sản nguyên liệu (trừ gỗ, tre, nứa) và động vật sống. Chi tiết: Bán buôn nông, lâm sản nguyên liệu;
- Sản xuất và kinh doanh các sản phẩm tinh bột (tinh bột biến tính, cồn Ethanol);

- Chế tạo thiết bị cơ khí;
- Đầu tư kinh doanh khai thác và quản lý chợ, siêu thị, trung tâm thương mại;
- Cho thuê văn phòng làm việc;
- Xuất khẩu chứng chỉ chứng nhận giảm thiểu phát thải;
- Tư vấn công nghệ, đầu tư xây dựng và chuyển giao hệ thống xử lý nước thải, thu hồi khí Biogas;
- Sản xuất và kinh doanh cồn thực phẩm.
- Sản xuất điện năng lượng mặt trời.
- Mua, bán điện.

1.4. Cấu trúc doanh nghiệp

Tại 30/09/2022, Công ty có 9 đơn vị trực thuộc hạch toán phụ thuộc, có tổ chức kế toán riêng, có 05 Công ty con và 01 Công ty liên doanh, liên kết:

Các Đơn vị trực thuộc:

- Nhà máy Sản xuất Tinh bột sắn Tân Châu;
- Nhà máy Cồn và Sản xuất Tinh bột sắn Đăk Tô;
- Nhà máy Sản xuất Tinh bột sắn Gia Lai;
- Nhà máy Sản xuất Tinh bột mỳ Quảng Ngãi;
- Trung tâm Thương mại Chợ Quảng Ngãi;
- Nhà máy Sản xuất Tinh bột sắn Đồng Xuân;
- Xưởng cơ khí;
- Nhà máy Tinh bột sắn Đồng Phú;
- Nhà máy Tinh bột sắn Đăk Song.

Các công ty con:

Tên Công ty	Địa chỉ	Lĩnh vực kinh doanh	Tỷ lệ sở hữu và quyền biểu quyết
Công ty TNHH MTV Chế biến Tinh bột sắn Sê Pôn	Bản Oa-Lay, Huyện Sê Pôn, Tỉnh Savannakhets, Nước Cộng hòa dân chủ nhân dân Lào	Sản xuất	100%
Công ty TNHH Tinh bột sắn Kon Tum	Thôn Bình Giang, Xã Sa Bình, Huyện Sa Thầy, Tỉnh Kon Tum	Sản xuất	51%
Công ty TNHH Tinh bột sắn Đăk Nông	Thôn 12, Xã Nhân Cơ, Huyện ĐăkR'láp, Tỉnh Đăk Nông	Sản xuất	100%
Công ty TNHH Thương mại Khánh Dương Đăk Lăk	Thôn 3, Xã Krông Jing, Huyện M'Đrăk, Tỉnh Đăk Lăk	Sản xuất	70%
Công ty cổ phần Tinh bột sắn Eakar	Thôn 9, Xã Easar, Huyện Ea Kar, Tỉnh Đăk Lăk, Việt Nam	Sản xuất	51%

Công ty liên doanh, liên kết:

Tên Công ty	Địa chỉ	Lĩnh vực kinh doanh	Tỷ lệ sở hữu và quyền biểu quyết
Công ty TNHH Nông sản Tây Nguyên	Thôn 2, xã Ea Kiết, huyện Cư M'gar, tỉnh Đắk Lắk	Sản xuất	20%

2. Kỳ kế toán, đơn vị tiền tệ sử dụng trong kế toán

Kỳ kế toán năm của Công ty bắt đầu từ ngày 01 tháng 01 và kết thúc ngày 31 tháng 12.

Đơn vị tiền tệ dùng để ghi sổ kế toán và trình bày Báo cáo tài chính là Đồng Việt Nam (VND).

3. Chuẩn mực và chế độ kế toán áp dụng

Công ty áp dụng Chế độ kế toán doanh nghiệp Việt Nam được hướng dẫn tại Thông tư số 200/2014/TT-BTC ngày 22/12/2014 và Hệ thống Chuẩn mực kế toán Việt Nam do Bộ Tài chính ban hành.

4. Tóm tắt các chính sách kế toán chủ yếu

4.1 Tiền và các khoản tương đương tiền

Tiền bao gồm: Tiền mặt tại quỹ, tiền gửi ngân hàng không kỳ hạn và tiền đang chuyển.

Các khoản tương đương tiền là các khoản đầu tư ngắn hạn có thời hạn thu hồi hoặc đáo hạn không quá 3 tháng kể từ ngày đầu tư, có khả năng chuyển đổi dễ dàng thành một lượng tiền xác định và không có rủi ro trong việc chuyển đổi thành tiền tại thời điểm báo cáo.

4.2 Các khoản đầu tư tài chính

Các khoản cho vay

Các khoản phải thu về cho vay được trình bày trên báo cáo tài chính theo giá gốc trừ đi dự phòng phải thu khó đòi.

Dự phòng nợ phải thu khó đòi thể hiện phần giá trị dự kiến bị tổn thất tại thời điểm cuối niên độ kế toán đối với các khoản cho vay đã quá hạn thu hồi trên 6 tháng hoặc chưa đến thời hạn thu hồi nhưng khách nợ đã lâm vào tình trạng phá sản, đang làm thủ tục giải thể, mất tích, bỏ trốn,... Việc trích lập dự phòng thực hiện theo hướng dẫn tại Thông tư số 48/2019/TT-BTC ngày 08/8/2019 của Bộ Tài chính.

Đầu tư vào công ty con và đầu tư góp vốn dài hạn vào công ty khác

Công ty con là doanh nghiệp chịu sự kiểm soát của Công ty. Mỗi quan hệ là công ty con thường được thể hiện thông qua việc Công ty nắm giữ (trực tiếp hoặc gián tiếp) trên 50% quyền biểu quyết và có quyền chi phối các chính sách tài chính và hoạt động của công ty con.

Đầu tư góp vốn dài hạn vào công ty khác là các khoản đầu tư mà công ty không có quyền kiểm soát hoặc đồng kiểm soát, không có ảnh hưởng đáng kể đối với công ty nhận đầu tư

Các khoản đầu tư vào công ty con và đầu tư góp vốn dài hạn vào công ty khác được ghi nhận theo giá gốc trừ đi dự phòng. Các khoản cổ tức, lợi nhuận được chia bằng tiền hoặc phi tiền tệ cho giai đoạn trước ngày đầu tư được ghi giảm giá trị khoản đầu tư.

Dự phòng

Dự phòng đối với các khoản đầu tư vào công ty con được lập nếu các khoản đầu tư này bị suy giảm giá trị hoặc bị lỗ dẫn đến khả năng mất vốn của Công ty. Riêng khoản đầu tư góp vốn dài hạn vào công ty khác, việc lập dự phòng được thực hiện như sau:

- Đối với khoản đầu tư vào cổ phiếu niêm yết hoặc giá trị hợp lý khoản đầu tư được xác định tin cậy, việc lập dự phòng dựa trên giá thị trường của cổ phiếu;
- Trong trường hợp không xác định được giá thị trường của cổ phiếu thì dự phòng được trích lập căn cứ vào phần vốn tổn thất trên báo cáo tài chính của bên nhận đầu tư.

Đối với các công ty nhận đầu tư là đối tượng phải lập báo cáo tài chính hợp nhất thì dự phòng tổn thất được trích lập căn cứ vào báo cáo tài chính hợp nhất. Các trường hợp khác, dự phòng trích lập trên cơ sở báo cáo tài chính của công ty nhận đầu tư.

4.3 Các khoản nợ phải thu

Các khoản nợ phải thu bao gồm: phải thu khách hàng và phải thu khác.

- Phải thu khách hàng là các khoản phải thu mang tính chất thương mại, phát sinh từ các giao dịch có tính chất mua bán giữa Công ty và người mua.
- Phải thu khác là các khoản phải thu không có tính chất thương mại, không liên quan đến giao dịch mua bán, nội bộ.

Các khoản nợ phải thu được ghi nhận theo giá gốc trừ đi dự phòng nợ phải thu khó đòi. Dự phòng thể hiện phần giá trị dự kiến bị tổn thất tại thời điểm cuối niên độ kế toán đối với các khoản phải thu đã quá hạn thu hồi trên 6 tháng hoặc chưa đến thời hạn thu hồi nhưng khách nợ đã lâm vào tình trạng phá sản, đang làm thủ tục giải thể, mất tích, bỏ trốn,... Việc trích lập dự phòng thực hiện theo hướng dẫn tại Thông tư số 48/2019/TT-BTC ngày 08/8/2019 của Bộ Tài chính.

4.4 Hàng tồn kho

Hàng tồn kho được ghi nhận theo giá thấp hơn giữa giá gốc và giá trị thuần có thể thực hiện được.

Giá gốc hàng tồn kho được tính theo phương pháp bình quân gia quyền và được hạch toán theo phương pháp kê khai thường xuyên với giá trị được xác định như sau:

- Nguyên vật liệu, công cụ dụng cụ, hàng hóa: bao gồm chi phí mua, chi phí chế biến và các chi phí liên quan trực tiếp khác phát sinh để có được hàng tồn kho ở địa điểm và trạng thái hiện tại;
- Thành phẩm: bao gồm chi phí nguyên vật liệu trực tiếp, chi phí nhân công trực tiếp và chi phí chung có liên quan trực tiếp được phân bổ dựa trên mức độ hoạt động bình thường.

Giá trị thuần có thể thực hiện là giá bán ước tính trừ đi chi phí ước tính để hoàn thành hàng tồn kho và chi phí ước tính cần thiết cho việc tiêu thụ chúng.

Dự phòng giảm giá hàng tồn kho được trích lập cho từng mặt hàng khi giá trị thuần có thể thực hiện được của mặt hàng đó nhỏ hơn giá gốc. Việc trích lập dự phòng thực hiện theo hướng dẫn tại Thông tư số 48/2019/TT-BTC ngày 08/8/2019 của Bộ Tài chính.

4.5 Tài sản cố định hữu hình

Nguyên giá

Tài sản cố định hữu hình được phản ánh theo nguyên giá trừ đi khấu hao lũy kế.

Nguyên giá bao gồm giá mua và toàn bộ các chi phí mà Công ty bỏ ra để có được tài sản cố định hữu hình tính đến thời điểm đưa tài sản cố định đó vào trạng thái sẵn sàng sử dụng. Các chi phí phát sinh sau ghi nhận ban đầu chỉ được ghi tăng nguyên giá tài sản cố định hữu hình nếu các chi phí này chắc chắn làm tăng lợi ích kinh tế trong tương lai do sử dụng tài sản đó. Các chi phí không thỏa mãn điều kiện trên được ghi nhận là chi phí trong kỳ.

Khấu hao

Tài sản cố định hữu hình được khấu hao theo phương pháp đường thẳng dựa trên thời gian hữu dụng ước tính của tài sản. Thời gian khấu hao phù hợp với Thông tư số 45/2013/TT-BTC ngày 25/4/2013 của Bộ Tài chính. Cụ thể như sau:

<u>Loại tài sản</u>	<u>Thời gian khấu hao (năm)</u>
Nhà cửa, vật kiến trúc	5 – 50
Máy móc, thiết bị	3 – 15
Phương tiện vận tải	6 - 10
Thiết bị dụng cụ quản lý	3 - 10

4.6 Tài sản cố định vô hình

Nguyên giá

Tài sản cố định vô hình được phản ánh theo nguyên giá trừ đi khấu hao lũy kế.

Nguyên giá tài sản cố định vô hình là toàn bộ các chi phí mà Công ty phải bỏ ra để có được tài sản cố định vô hình tính đến thời điểm đưa tài sản đó vào trạng thái sẵn sàng sử dụng.

Quyền sử dụng đất

TSCĐ vô hình là quyền sử dụng đất bao gồm:

- Quyền sử dụng đất được nhà nước giao có thu tiền sử dụng đất hoặc nhận chuyển nhượng quyền sử dụng đất hợp pháp (bao gồm quyền sử dụng đất có thời hạn, quyền sử dụng đất không thời hạn);
- Tiền thuê đất trả trước (đã trả cho cả thời gian thuê hoặc đã trả trước cho nhiều năm mà thời hạn thuê đất đã được trả tiền còn lại ít nhất là 05 năm) cho hợp đồng thuê đất trước ngày có hiệu lực của Luật Đất đai năm 2003 và được cơ quan có thẩm quyền cấp giấy chứng nhận quyền sử dụng đất.

Nguyên giá quyền sử dụng đất bao gồm tất cả các chi phí có liên quan trực tiếp đến việc đưa đất vào trạng thái sẵn sàng sử dụng.

Khấu hao

Tài sản cố định vô hình là quyền sử dụng đất không có thời hạn thì không thực hiện khấu hao. Đối với quyền sử dụng đất có thời hạn thì thời gian trích khấu hao là thời gian được phép sử dụng đất của Công ty.

Tài sản cố định vô hình khác được khấu hao theo phương pháp đường thẳng dựa trên thời gian hữu dụng ước tính của tài sản. Thời gian khấu hao phù hợp với Thông tư số 45/2013/TT-BTC ngày 25/4/2013 của Bộ Tài chính.

Loại tài sản

Thời gian khấu hao (năm)

Phần mềm máy tính

4

4.7 Chi phí trả trước

Chi phí trả trước được phân loại thành chi phí trả trước ngắn hạn và chi phí trả trước dài hạn. Đây là các chi phí thực tế đã phát sinh nhưng có liên quan đến kết quả hoạt động sản xuất kinh doanh của nhiều thời kỳ.

4.8 Các khoản nợ phải trả

Các khoản nợ phải trả bao gồm: phải trả người bán và phải trả khác.

- Phải trả người bán là các khoản phải trả mang tính chất thương mại, phát sinh từ các giao dịch có tính chất mua bán giữa nhà cung cấp và Công ty;
- Phải trả khác là các khoản phải trả không có tính chất thương mại, không liên quan đến giao dịch mua bán, nội bộ.

Các khoản nợ phải trả được ghi nhận theo giá gốc, được phân loại thành nợ phải trả ngắn hạn và dài hạn căn cứ theo kỳ hạn nợ còn lại tại ngày kết thúc niên độ kế toán.

Các khoản nợ phải trả được Công ty theo dõi chi tiết theo đối tượng, kỳ hạn gốc, kỳ hạn nợ còn lại và theo nguyên tệ.

4.9 Vay và nợ phải trả thuê tài chính

Các khoản vay và nợ phải trả thuê tài chính được phản ánh theo giá gốc và được phân loại thành nợ ngắn hạn, dài hạn căn cứ theo kỳ hạn nợ còn lại tại ngày kết thúc niên độ kế toán.

Các khoản vay và nợ phải trả thuê tài chính được Công ty theo dõi chi tiết theo đối tượng, theo các kế ước vay, kỳ hạn gốc, kỳ hạn nợ còn lại và theo nguyên tệ.

Chi phí đi vay

Chi phí đi vay bao gồm lãi tiền vay và các chi phí khác phát sinh liên quan trực tiếp đến các khoản vay của Công ty. Chi phí đi vay được ghi nhận vào chi phí hoạt động trong kỳ phát sinh, trừ khi thỏa mãn điều kiện được vốn hoá theo quy định của Chuẩn mực kế toán “Chi phí đi vay”.

Chi phí đi vay liên quan đến khoản vay riêng biệt chỉ sử dụng cho mục đích đầu tư, xây dựng hoặc hình thành một tài sản cụ thể của Công ty thì được vốn hóa vào nguyên giá tài sản đó. Đối với các khoản vốn vay chung thì số chi phí đi vay có đủ điều kiện vốn hoá trong kỳ kế toán được xác định theo tỷ lệ vốn hoá đối với chi phí lũy kế bình quân gia quyền phát sinh cho việc đầu tư xây dựng hoặc sản xuất tài sản đó.

Việc vốn hóa chi phí đi vay sẽ tạm ngừng lại trong các giai đoạn mà quá trình đầu tư, xây dựng hoặc sản xuất tài sản dở dang bị gián đoạn, trừ khi sự gián đoạn đó là cần thiết. Thời điểm chấm dứt việc vốn hóa chi phí đi vay là khi các hoạt động chủ yếu cần thiết cho việc chuẩn bị đưa tài sản dở dang vào sử dụng hoặc bán đã hoàn thành.

4.10 Chi phí phải trả

Các khoản phải trả được ghi nhận cho số tiền phải trả trong tương lai liên quan đến hàng hóa và dịch vụ đã nhận được không phụ thuộc vào việc Công ty đã nhận được hóa đơn của nhà cung cấp hay chưa.

4.11 Vốn chủ sở hữu

Vốn góp của chủ sở hữu phản ánh số vốn thực tế đã góp của các cổ đông.

Thặng dư vốn cổ phần

Thặng dư vốn cổ phần phản ánh số chênh lệch giữa giá phát hành với mệnh giá, chi phí trực tiếp liên quan đến phát hành cổ phiếu; Chênh lệch giữa giá tái phát hành với giá trị sổ sách, chi phí trực tiếp liên quan đến tái phát hành cổ phiếu quỹ; Cấu phần vốn của trái phiếu chuyển đổi khi đến hạn.

Phân phối lợi nhuận

Lợi nhuận sau thuế thu nhập doanh nghiệp được trích lập các quỹ và chia cho cổ đông theo Điều lệ Công ty hoặc theo Quyết định của Đại hội đồng cổ đông.

Cổ tức trả cho cổ đông không vượt quá số lợi nhuận sau thuế chưa phân phối và có cân nhắc đến các khoản mục phi tiền tệ nằm trong lợi nhuận sau thuế chưa phân phối có thể ảnh hưởng đến luồng tiền và khả năng chi trả cổ tức.

4.12 Ghi nhận doanh thu và thu nhập khác

- Doanh thu bán hàng và cung cấp dịch vụ được ghi nhận khi có khả năng thu được các lợi ích kinh tế và có thể xác định được một cách chắc chắn, đồng thời thỏa mãn điều kiện sau:
 - ✓ Doanh thu bán hàng được ghi nhận khi những rủi ro đáng kể và quyền sở hữu về sản phẩm đã được chuyển giao cho người mua và không còn khả năng đáng kể nào làm thay đổi quyết định của hai bên về giá bán hoặc khả năng trả lại hàng.
 - ✓ Doanh thu cung cấp dịch vụ được ghi nhận khi đã hoàn thành dịch vụ. Trường hợp dịch vụ được thực hiện trong nhiều năm tài chính thì việc xác định doanh thu trong từng kỳ được thực hiện căn cứ vào tỷ lệ hoàn thành dịch vụ tại ngày kết thúc năm tài chính.
- Doanh thu hoạt động tài chính được ghi nhận khi doanh thu được xác định tương đối chắc chắn và có khả năng thu được lợi ích kinh tế từ giao dịch đó.
 - ✓ Tiền lãi được ghi nhận trên cơ sở thời gian và lãi suất thực tế.
 - ✓ Cổ tức và lợi nhuận được chia được ghi nhận khi Công ty được quyền nhận cổ tức hoặc lợi nhuận từ việc góp vốn.
- Thu nhập khác là các khoản thu nhập ngoài hoạt động sản xuất, kinh doanh của Công ty, được ghi nhận khi có thể xác định được một cách tương đối chắc chắn và có khả năng thu được các lợi ích kinh tế.

4.13 Các khoản giảm trừ doanh thu

Các khoản giảm trừ doanh thu bao gồm chiết khấu thương mại, giảm giá hàng bán và hàng bán bị trả lại.

Trường hợp doanh thu đã ghi nhận kỳ trước nhưng sau ngày kết thúc kỳ kế toán mới phát sinh các khoản giảm trừ doanh thu tương ứng thì được ghi giảm doanh thu theo nguyên tắc sau:

- Nếu phát sinh trước thời điểm phát hành báo cáo tài chính thì điều chỉnh giảm doanh thu của kỳ lập báo cáo;
- Nếu phát sinh sau thời điểm phát hành báo cáo tài chính thì hạch toán giảm doanh thu của kỳ sau.

4.14 Giá vốn hàng bán

Giá vốn của sản phẩm, hàng hóa và dịch vụ tiêu thụ được ghi nhận đúng kỳ, theo nguyên tắc phù hợp với doanh thu và nguyên tắc thận trọng.

4.15 Chi phí tài chính

Chi phí tài chính phản ánh các khoản chi phí hoặc các khoản lỗ liên quan đến các hoạt động đầu tư tài chính: chi phí lãi tiền vay, lãi mua hàng trả chậm, lãi thuê tài sản thuê tài chính, chiết khấu thanh toán cho người mua, các khoản chi phí và lỗ do thanh lý, nhượng bán các khoản đầu tư, dự phòng giảm giá chứng khoán kinh doanh, dự phòng tổn thất đầu tư vào đơn vị khác, khoản lỗ phát sinh khi bán ngoại tệ, lỗ tỷ giá hối đoái và các khoản chi phí của hoạt động đầu tư khác.

4.16 Chi phí bán hàng, chi phí quản lý doanh nghiệp

Chi phí bán hàng phản ánh các chi phí thực tế phát sinh trong quá trình bán sản phẩm, hàng hoá, cung cấp dịch vụ.

Chi phí quản lý doanh nghiệp phản ánh các chi phí thực tế phát sinh liên quan đến quản lý chung của doanh nghiệp.

4.17 Chi phí thuế TNDN hiện hành, chi phí thuế TNDN hoãn lại

Chi phí thuế thu nhập doanh nghiệp bao gồm thuế thu nhập hiện hành và thuế thu nhập hoãn lại.

Thuế thu nhập hiện hành là khoản thuế được tính dựa trên thu nhập chịu thuế trong kỳ với thuế suất có hiệu lực tại ngày kết thúc niên độ kế toán. Thu nhập chịu thuế chênh lệch so với lợi nhuận kế toán là do điều chỉnh các khoản chênh lệch tạm thời giữa thuế và kế toán cũng như điều chỉnh các khoản thu nhập và chi phí không phải chịu thuế hay không được khấu trừ.

Thuế thu nhập hoãn lại được xác định cho các khoản chênh lệch tạm thời tại ngày kết thúc niên độ kế toán giữa cơ sở tính thuế thu nhập của các tài sản và nợ phải trả và giá trị ghi sổ của chúng cho mục đích báo cáo tài chính.

4.18 Công cụ tài chính

Ghi nhận ban đầu

Tài sản tài chính

Tại ngày ghi nhận ban đầu, tài sản tài chính được ghi nhận theo giá gốc cộng các chi phí giao dịch có liên quan trực tiếp đến việc mua sắm tài sản tài chính đó. Tài sản tài chính của Công ty bao gồm: tiền mặt, tiền gửi ngắn hạn, các khoản phải thu khách hàng, phải thu khác và các khoản đầu tư tài chính.

Nợ phải trả tài chính

Tại ngày ghi nhận ban đầu, nợ phải trả tài chính được ghi nhận theo giá gốc cộng các chi phí giao dịch có liên quan trực tiếp đến việc phát hành nợ phải trả tài chính đó. Nợ phải trả tài chính của Công ty bao gồm các khoản vay, phải trả người bán, chi phí phải trả và phải trả khác.

Đánh giá lại sau lần ghi nhận ban đầu

Hiện tại, chưa có quy định về đánh giá lại công cụ tài chính sau ghi nhận ban đầu.

4.19 Thuế suất và các lệ phí nộp Ngân sách mà Công ty đang áp dụng

- Thuế GTGT: Áp dụng mức thuế suất 0% đối với hoạt động xuất khẩu, các hoạt động khác áp dụng theo quy định hiện hành.

- Thuế thu nhập doanh nghiệp: Áp dụng mức thuế suất là 20% đối với thu nhập của Văn phòng Công ty, Xưởng cơ khí, Trung tâm thương mại chợ Quảng Ngãi; Áp dụng mức thuế suất là 10% đối với thu nhập của Nhà máy tinh bột sắn Đồng Phú; các nhà máy còn lại áp dụng ưu đãi miễn thuế TNDN vì có thu nhập từ hoạt động chế biến nông sản ở địa bàn có điều kiện kinh tế - xã hội đặc biệt khó khăn..
- Các loại thuế khác và lệ phí nộp theo quy định hiện hành.

4.20 Các bên liên quan

Các bên được coi là liên quan nếu một bên có khả năng (trực tiếp hoặc gián tiếp) kiểm soát hoặc có ảnh hưởng đáng kể đối với bên kia trong việc ra quyết định về các chính sách tài chính và hoạt động.

5. Tiền

	30/09/2022	01/01/2022
Tiền mặt	11,385,652,076	13,914,687,682
Tiền gửi ngân hàng	148,536,087,269	13,289,826,949
Cộng	159,921,739,345	27,204,514,631

6. Phải thu khách hàng ngắn hạn

	30/09/2022	01/01/2022
Dongxing City Hua Sheng Co.,Ltd		8,265,604,864
China Sdic International Trade Co., Ltd	3,738,657,600	76,800,274,206
China Sinopharm Healthcare Industry Company		13,019,082,192
Ủy ban Nhân dân Thành phố Quảng Ngãi	27,529,829,000	27,529,829,000
Fangchenggang City Best Way Trade Mj	38,812,756,640	27,131,830,336
CHUNGMAN TRADING CO., LTD	29,168,528,886	
XIAMEN HAIXIA INVESTMENT CO., LTD	15,464,605,523	
WHG TRADING LIMITED	34,706,332,737	
GUANGXI XIN HAI AN BAO GUAN YOU XIAN GONG SI	16,602,047,500	
Các đối tượng khác	245,127,390,143	179,541,334,720
Cộng	411,150,148,029	332,287,955,318

7. Trả trước cho người bán ngắn hạn

	30/09/2022	01/01/2022
Công ty TNHH MTV Chế biến tinh bột sắn Sê Pôn	69,278,627,825	63,549,522,098
Công ty TNHH Thương Mại Khánh Dương Đắk Lắk		12,547,795,321
Công ty CP Tinh bột sắn Eakar		13,448,516,630
Các đối tượng khác	8,219,558,357	4,646,503,963
Cộng	77,498,186,182	94,192,338,012

8. Phải thu khác

a. Ngắn hạn

	30/09/2022	01/01/2022
Tạm ứng	3,600,066,955	1,765,390,470
Ký cược, ký quỹ	264,940,200	260,710,200
Công ty Cổ phần Tinh bột sắn EAKAR		203,704,985
Công ty TNHH Tinh bột sắn Đắk Nông		79,369,120
Công ty TNHH Thương mại Khánh Dương Đắk Lắk		1,752,420,121
Tiền bán hàng ủy thác	17,193,434,784	5,426,456,278
Thuế TNCN phải thu NLD	1,292,320,246	581,060,545
Các đối tượng khác	2,058,305,979	877,539,944
Cộng	24,409,068,164	10,946,651,663

b. Dài hạn

	30/09/2022	01/01/2022
Công ty TNHH Tinh bột sắn Kon Tum	2,382,252,903	2,382,252,903
Ký quỹ ký cược dài hạn	1,450,604,205	3,950,604,205
Cộng	3,832,857,108	6,332,857,108

9. Dự phòng nợ phải thu ngắn hạn khó đòi

	30/09/2022	01/01/2022
Dự phòng các khoản nợ phải thu quá hạn:		
- Từ 3 năm trở lên		
- Từ 2 năm đến dưới 3 năm	1,890,768,737	1,890,768,737
Cộng	1,890,768,737	1,890,768,737

10. Hàng tồn kho

	30/09/2022	01/01/2022
Nguyên liệu, vật liệu	87,667,642,535	59,908,462,516
Công cụ, dụng cụ	7,238,055,299	6,204,994,339
Chi phí SX, KD dở dang	19,448,433,343	38,315,342,107
Thành phẩm	255,433,628,612	556,246,019,475
Hàng hóa	1,228,860,961	698,649,026
Cộng	371,016,620,750	661,373,467,463

11. Chi phí trả trước ngắn hạn

	30/09/2022	01/01/2022
Chi phí sửa chữa, bảo dưỡng và CCDC	22,463,350,905	11,276,298,075
Chi phí đầu tư vùng nguyên liệu	2,651,223,356	
Chi phí bảo hiểm tài sản	680,790,359	
Chi phí khác	1,473,376,155	4,616,795,566
Cộng	27,268,740,775	15,893,093,641

12. Thuế và các khoản khác phải thu Nhà nước

	30/09/2022	01/01/2022
Tiền thuê đất		110,844,750
Thuế thu nhập cá nhân	73,955,372	
Cộng	73,955,372	110,844,750

13a. TSCĐ hữu hình

	Nhà cửa, vật kiến trúc	Máy móc thiết bị	P.tiện vận tải truyền dẫn	Thiết bị, dụng cụ quản lý	Cộng
Nguyên giá					
Số đầu năm	435,401,952,494	1,114,735,396,732	70,689,643,246	13,231,431,001	1,634,058,423,473
Tăng trong kỳ	1,453,168,855	6,956,075,013	2,563,393,738	1,480,188,785	12,452,826,391
<i>Mua sắm trong kỳ</i>		6,435,735,922	2,563,393,738	1,480,188,785	10,479,318,445
<i>XDCB hoàn thành</i>	1,453,168,855	520,339,091	-	-	1,973,507,946
Giảm trong kỳ	-	-	-	-	-
<i>T/lý, nhượng bán</i>	-	-	-	-	-
Số cuối kỳ	436,855,121,349	1,121,691,471,745	73,253,036,984	14,711,619,786	1,646,511,249,864
Khấu hao					
Số đầu năm	262,013,791,183	600,916,663,304	48,354,534,208	6,977,984,165	918,262,972,860
Tăng trong kỳ	16,821,098,837	61,848,312,847	3,494,820,045	2,053,838,280	84,218,070,009
<i>Khấu hao trong kỳ</i>	16,821,098,837	61,848,312,847	3,494,820,045	2,053,838,280	84,218,070,009
Giảm trong kỳ	-	-	-	-	-
<i>T/lý, nhượng bán</i>	-	-	-	-	-
Số cuối kỳ	278,834,890,020	662,764,976,151	51,849,354,253	9,031,822,445	1,002,481,042,869
Giá trị còn lại					
Số đầu năm	173,388,161,311	513,818,733,428	22,335,109,038	6,253,446,836	715,795,450,613
Số cuối kỳ	158,020,231,329	458,926,495,594	21,403,682,731	5,679,797,341	644,030,206,995

13b. TSCĐ thuê tài chính

	Máy móc thiết bị	Cộng
	VND	VND
Nguyên giá		
Số đầu năm	13,187,310,945	13,187,310,945
Tăng trong kỳ		-
Giảm trong kỳ	-	-
Số cuối kỳ	13,187,310,945	13,187,310,945
Khấu hao		
Số đầu năm	3,434,129,333	3,434,129,333
Tăng trong kỳ	1,236,310,404	1,236,310,404
<i>Khấu hao trong kỳ</i>	<i>1,236,310,404</i>	<i>1,236,310,404</i>
Giảm trong kỳ		-
Số cuối kỳ	4,670,439,737	4,670,439,737
Giá trị còn lại		
Số đầu năm	9,753,181,612	9,753,181,612
Số cuối kỳ	8,516,871,208	8,516,871,208

14. TSCĐ vô hình

	Quyền sử dụng đất	Phần mềm máy tính	Lợi thế thương mại	Cộng
Nguyên giá				
Số đầu năm	14,008,085,781	1,018,659,900	2,000,000,000	17,026,745,681
Tăng trong kỳ	-	-	-	-
Giảm trong kỳ	-	-	-	-
Số cuối kỳ	14,008,085,781	1,018,659,900	2,000,000,000	17,026,745,681
Khấu hao				
Số đầu năm	1,473,734,784	1,018,659,900	2,000,000,000	4,492,394,684
Tăng trong kỳ	287,729,947	-	-	287,729,947
- <i>Khấu hao trong kỳ</i>	287,729,947	-	-	287,729,947
Giảm trong kỳ	-	-	-	-
Số cuối kỳ	1,761,464,731	1,018,659,900	2,000,000,000	4,780,124,631
Giá trị còn lại				
Số đầu năm	12,534,350,997	-	-	12,534,350,997
Số cuối kỳ	12,246,621,050	-	-	12,246,621,050

15. Chi phí XDCB dở dang

	30/09/2022	01/01/2022
Dự án di dời Nhà máy Quảng Ngãi	1,143,069,542	1,143,069,542
Mở rộng kho thành phẩm - Đồng Phú	2,623,697,836	
Nâng cấp nhà xưởng theo tiêu chuẩn ATTP NM Đắk Song	6,523,020,475	6,486,520,475
Phần mềm quản lý SAP B1	5,270,998,769	
Hệ thống SX bột biến tính dạng hạt - Đồng Phú	1,074,009,902	1,051,859,902
Mua sắm, bổ sung tài sản cố định	8,674,318,086	1,053,819,210
Các dự án khác	9,112,160,876	3,753,785,470
Cộng	34,421,275,486	13,489,054,599

16. Đầu tư tài chính dài hạn

	30/09/2022	01/01/2022
Đầu tư vào Công ty con		
- Công ty TNHH MTV Chế biến tinh bột sắn Sê pôn	75,221,705,049	75,221,705,049
- Công ty TNHH Tinh bột sắn Kon Tum (i)	30,767,747,097	30,767,747,097
- Công ty TNHH Thương mại Khánh Dương Đắk Lắk	35,000,000,000	35,000,000,000
- Công ty TNHH Tinh bột sắn Đắk Nông (i)	45,500,000,000	45,500,000,000
- Công ty cổ phần Tinh bột sắn Eakar	38,250,000,000	38,250,000,000
Đầu tư vào Công ty liên doanh liên kết		
- Công ty TNHH Nông sản Tây Nguyên	12,000,000,000	12,000,000,000
Đầu tư vào đơn vị khác		
- Công ty CP Thương mại Sabeco Miền Trung	501,290,000	501,290,000
- Công ty CP Sữa Việt Nam	5,300,000	5,300,000
Cộng	237,246,042,146	237,246,042,146

17. Chi phí trả trước dài hạn

	30/09/2022	01/01/2022
Công cụ, dụng cụ chờ phân bổ	3,026,663,061	2,190,674,080
Đền bù giải phóng mặt bằng dự án cồn Đắk Tô	3,157,564,989	3,206,519,485
Chi phí khác	6,312,362,263	4,386,586,633
Cộng	12,496,590,313	9,783,780,198

18. Phải trả người bán ngắn hạn

	30/09/2022	01/01/2022
Công ty TNHH Thương Mại Khánh Dương Đắk Lắk	36,527,896,968	
Công ty Cổ phần Tinh bột sắn EAKAR	25,048,937,441	
Công ty TNHH Tinh bột sắn Kontum	116,075,891,700	15,015,802,450
Công ty TNHH Nông sản Tây Nguyên	42,552,913,220	3,359,692,600
Công ty TNHH Tinh bột sắn Đắk Nông	2,147,481,961	211,994,953
Các đối tượng khác	30,595,304,645	27,345,569,239
Cộng	252,948,425,935	45,933,059,242

19. Người mua trả trước ngắn hạn

	30/09/2022	01/01/2022
Công ty TNHH Sinh hóa Minh Dương Việt Nam	8,155,776,000	
Công ty TNHH XNK Quảng Phát		765,344,000
Công ty TNHH XNK Vĩnh Thuận	1,364,880,000	
Dongxing City Xingda Border Residents Mutual Aid Group		1,481,000,000
Dong Xing Juxiang Import And Export Trading Co., Ltd		1,777,285,996
Dongxing Nanzhong Internationnal trade Co., Ltd	2,532,387,655	
CS CORP., LTD	1,179,235,056	
Các đối tượng khác	3,175,435,550	479,878,733
Cộng	16,407,714,261	4,503,508,729

20. Thuế và các khoản phải nộp Nhà nước

	30/09/2022	01/01/2022
Thuế GTGT	92,673,102,458	24,366,347,548
Thuế thu nhập doanh nghiệp		334,941,622
Thuế thu nhập cá nhân		29,691,031
Thuế tài nguyên	80,592,566	108,056,975
Tiền thuê đất	163,820,101	
Cộng	92,917,515,125	24,839,037,176

21. Chi phí phải trả

	30/09/2022	01/01/2022
Trích trước chi phí lãi vay		1,263,535,331
Trích trước tiền điện phục vụ sản xuất	4,189,484,718	4,565,430,963
Trích trước chi phí vận chuyển, bốc xếp bột	6,056,925,172	10,915,008,242
Chi phí khác	4,478,511,869	426,446,031
Cộng	14,724,921,759	17,170,420,567

22. Các khoản phải trả, phải nộp ngắn hạn khác

	30/09/2022	01/01/2022
Kinh phí công đoàn	119,001,197	142,678,824
Quỹ Công đoàn	877,424,195	915,434,646
Công ty TNHH Tinh bột sắn Kon Tum (ủy thác XK)	10,656,931,750	5,829,933,150
Công ty TNHH TM Khánh Dương (ủy thác XK)		2,784,250,000
Công ty Cổ phần Tinh bột sắn EAKAR (ủy thác XK)	8,238,032,480	
Công ty TNHH Nông sản Tây Nguyên (ủy thác XK)	1,143,760,000	
Công ty TNHH Tinh bột sắn Đắk Nông	510,000,000	510,000,000
Phải trả khác	1,385,750,968	2,182,616,084
Cộng	22,930,900,590	12,364,912,704

23. Vay và nợ thuê tài chính**a. Ngắn hạn**

	30/09/2022	01/01/2022
Vay ngắn hạn	854,541,303,051	1,185,701,062,029
- Ngân hàng Vietin Bank - CN Quảng Ngãi	163,828,266,280	333,104,360,839
- Ngân hàng Vietcombank - CN Quảng Ngãi	403,047,910,396	482,548,464,851
- Ngân hàng BIDV - CN Quảng Ngãi	287,665,126,375	370,048,236,339
Nợ dài hạn đến hạn trả	18,607,502,918	38,105,862,483
- Ngân hàng Vietin Bank - CN Quảng Ngãi	2,172,250,000	2,300,000,000
- Ngân hàng Vietcombank - CN Quảng Ngãi	10,337,500,000	20,675,000,000
- Ngân hàng BIDV - CN Quảng Ngãi	4,600,000,000	13,040,779,517
- Công ty cho thuê tài chính TNHH MTV Quốc Tế Chailease	1,497,752,918	2,090,082,966
Cộng	873,148,805,969	1,223,806,924,512

b. Dài hạn

	30/09/2022	01/01/2022
- Ngân hàng Vietin Bank - CN Quảng Ngãi	16,675,750,000	18,523,000,000
- Ngân hàng Vietcombank - CN Quảng Ngãi	37,525,000,000	42,693,750,000
- Ngân hàng BIDV - CN Quảng Ngãi	28,350,000,000	29,800,000,000
- Công ty cho thuê tài chính TNHH MTV Quốc Tế Chailease	2,513,208,527	3,503,249,973
- Nguyễn Bảo Ân	20,000,000,000	20,000,000,000
- Lê Tự Kiệt	20,100,000,000	20,100,000,000
Cộng	125,163,958,527	134,619,999,973

24. Bảng đối chiếu biến động của Vốn chủ sở hữu

	Vốn góp của chủ sở hữu	Thặng dư vốn cổ phần	Quỹ đầu tư phát triển	LN sau thuế chưa phân phối	Cộng
Số dư tại 01/01/2021	181,891,460,000	93,084,150,620	202,567,644,043	219,463,766,431	697,007,021,094
Tăng trong năm	18,186,380,000		15,011,698,535	152,847,181,625	186,045,260,160
Giảm trong năm				135,651,607,558	135,651,607,558
Số dư tại 31/12/2021	200,077,840,000	93,084,150,620	217,579,342,578	236,659,340,498	747,400,673,696
Số dư tại 01/01/2022	200,077,840,000	93,084,150,620	217,579,342,578	236,659,340,498	747,400,673,696
Tăng trong kỳ	25,462,130,000	14,591,322,760	15,284,718,163	172,324,102,290	227,662,273,213
Giảm trong kỳ		65,600,000		124,963,603,245	125,029,203,245
Số dư tại 30/09/2022	225,539,970,000	107,609,873,380	232,864,060,741	284,019,839,543	850,033,743,664

25. Doanh thu bán hàng và cung cấp dịch vụ

	9 tháng đầu năm 2022	9 tháng đầu năm 2021
Tổng doanh thu	4,830,800,232,465	3,839,523,964,822
- Doanh thu bán hàng	4,830,533,326,287	3,839,439,648,460
<i>Doanh thu bán thành phẩm</i>	<i>3,216,971,454,157</i>	<i>2,688,434,171,628</i>
<i>Doanh thu bán hàng hóa</i>	<i>1,613,561,872,130</i>	<i>1,151,005,476,832</i>
- Doanh thu cung cấp dịch vụ	266,906,178	84,316,362
Cộng	4,830,800,232,465	3,839,523,964,822

26. Giá vốn hàng bán

	9 tháng đầu năm 2022	9 tháng đầu năm 2021
Giá vốn thành phẩm đã bán	2,776,095,161,975	2,453,561,979,417
Giá vốn bán hàng hóa	1,537,983,589,554	1,111,477,642,357
Cộng	4,314,078,751,529	3,565,039,621,774

27. Doanh thu hoạt động tài chính

	9 tháng đầu năm 2022	9 tháng đầu năm 2021
Lãi tiền gửi, tiền cho vay	192,765,734	159,948,327
Cổ tức, lợi nhuận được chia	19,986,569,290	19,541,995,464
Lãi chênh lệch tỷ giá	28,981,839,111	5,689,548,709
Cộng	49,161,174,135	25,391,492,500

28. Chi phí tài chính

	9 tháng đầu năm 2022	9 tháng đầu năm 2021
Chi phí lãi vay	57,210,231,447	48,848,900,233
Lỗ chênh lệch tỷ giá	3,980,451,181	2,668,089,486
Trích (+)/Hoàn nhập (-) dự phòng đầu tư tài chính	(6,562,204,210)	(15,037,669,003)
Cộng	54,628,478,418	36,479,320,716

29. Thu nhập khác

	9 tháng đầu năm 2022	9 tháng đầu năm 2021
Hỗ trợ bán hàng	111,148,123	192,650,766
Thu nhập từ bán phế liệu	320,466,919	152,030,909
Thanh lý tài sản cố định		262,272,727
Các khoản khác	825,227	5,197,468
Cộng	432,440,269	612,151,870

30. Chi phí khác


	9 tháng đầu năm 2022	9 tháng đầu năm 2021
Giá trị còn lại của TSCĐ thanh lý		176,851,587
Các khoản truy thu, chậm nộp và tiền phạt	170,050,565	19,115,825
Chi phí khác	11,599,093	
Cộng	181,649,658	195,967,412

LẬP BIỂU


KẾ TOÁN TRƯỞNG

Quảng Ngãi, ngày 25/10/2022
TỔNG GIÁM ĐỐC


Phạm Quốc Tàu


Phạm Quốc Tàu




Trần Ngọc Hải