

CÔNG TY CPTP BÍCH CHI

CỘNG HÒA XÃ HỘI CHỦ NGHĨA VIỆT NAM

Độc lập - Tự do - Hạnh phúc

Số: 07 /BCF

Hà Nội, ngày 16 tháng 03 năm 2023

## CÔNG BỐ THÔNG TIN ĐỊNH KỲ BÁO CÁO TÀI CHÍNH

Kính gửi: Ủy Ban Chứng Khoán Nhà Nước

Sở Giao dịch Chứng khoán Hà Nội

Thực hiện quy định tại khoản 3 Điều 14 Thông tư số 96/2020/TT-BTC ngày 16/11/2020 của Bộ Tài chính hướng dẫn công bố thông tin trên thị trường chứng khoán, CTCP THỰC PHẨM BÍCH CHI thực hiện công bố thông tin báo cáo tài chính năm 2022 với Ủy Ban Chứng khoán Nhà nước và Sở Giao dịch Chứng khoán Hà Nội như sau:

1. Tên tổ chức: CÔNG TY CỔ PHẦN THỰC PHẨM BÍCH CHI

- Mã chứng khoán: BCF
- Địa chỉ: 45x1 Nguyễn Sinh Sắc, Phường 2, TP. Sa Đéc, Đồng Tháp
- Điện thoại liên hệ/Tel: 0277.3861910 Fax: 0277.386467
- Email: [info@bichchi.com.vn](mailto:info@bichchi.com.vn) Website: [www.bichchi.com.vn](http://www.bichchi.com.vn)

3. Nội dung thông tin công bố:

- BCTC năm 2022

- BCTC riêng (TCNY có công ty con);
- BCTC hợp nhất (TCNY có công ty con);
- BCTC tổng hợp (TCNY có đơn vị kế toán trực thuộc tổ chức bộ máy kế toán riêng).

- Các trường hợp thuộc diện phải giải trình nguyên nhân:

+ Tổ chức kiểm toán đưa ra ý kiến không phải là ý kiến chấp nhận toàn phần đối với BCTC (đối với BCTC được kiểm toán năm 2022):

- Có  Không

Văn bản giải trình trong trường hợp tích có:

- Có  Không

+ Lợi nhuận sau thuế trong kỳ báo cáo có sự chênh lệch trước và sau kiểm toán từ 5% trở lên, chuyển từ lỗ sang lãi hoặc ngược lại (đối với BCTC được kiểm toán năm 2022):

- Có  Không

Văn bản giải trình trong trường hợp tích có:

- Có  Không

+ Lợi nhuận sau thuế thu nhập doanh nghiệp tại báo cáo kết quả kinh doanh của kỳ báo cáo thay đổi từ 10% trở lên so với báo cáo cùng kỳ năm trước:

Có

Không

Văn bản giải trình trong trường hợp tích có:

Có

Không

+ Lợi nhuận sau thuế trong kỳ báo cáo bị lỗ, chuyển từ lãi ở báo cáo cùng kỳ năm trước sang lỗ ở kỳ này hoặc ngược lại:

Có

Không

Văn bản giải trình trong trường hợp tích có:

Có

Không

Thông tin này đã được công bố trên trang thông tin điện tử của công ty vào ngày 16/03/2023 tại đường dẫn: [www.bichchi.com.vn](http://www.bichchi.com.vn) mục thông tin cổ đông/thông tin tài chính.

Chúng tôi xin cam kết các thông tin công bố trên đây là đúng sự thật và hoàn toàn chịu trách nhiệm trước pháp luật về nội dung các thông tin công bố.

**Đại diện tổ chức**

Người đại diện theo pháp luật

(Ký, ghi rõ họ tên, chức vụ, đóng dấu)

**Tài liệu đính kèm:**

- BCTC (Hợp nhất) năm 2022

- Văn bản giải trình LNST TNDN chênh lệch tăng hơn 10% so với LNST TNDN năm 2021.



*Phạm Thanh Bình*

**BÁO CÁO TÀI CHÍNH HỢP NHẤT**  
**NĂM TÀI CHÍNH KẾT THÚC NGÀY 31 THÁNG 12 NĂM 2022**

**CÔNG TY CỔ PHẦN**  
**THỰC PHẨM BÍCH CHI**

**MỤC LỤC**

	<b>Trang</b>
<b>1. Mục lục</b>	<b>1</b>
<b>2. Báo cáo của Ban Tổng Giám đốc</b>	<b>2 - 4</b>
<b>3. Báo cáo kiểm toán độc lập</b>	<b>5 - 6</b>
<b>4. Bảng cân đối kế toán hợp nhất tại ngày 31 tháng 12 năm 2022</b>	<b>7 - 10</b>
<b>5. Báo cáo kết quả hoạt động kinh doanh hợp nhất cho năm tài chính kết thúc ngày 31 tháng 12 năm 2022</b>	<b>11</b>
<b>6. Báo cáo lưu chuyển tiền tệ hợp nhất cho năm tài chính kết thúc ngày 31 tháng 12 năm 2022</b>	<b>12 - 13</b>
<b>7. Bản thuyết minh Báo cáo tài chính hợp nhất cho năm tài chính kết thúc ngày 31 tháng 12 năm 2022</b>	<b>14 - 37</b>
<b>8. Phụ lục</b>	<b>38 - 39</b>

\*\*\*\*\*

# CÔNG TY CỔ PHẦN THỰC PHẨM BÍCH CHI

## BÁO CÁO CỦA BAN TỔNG GIÁM ĐỐC

Ban Tổng Giám đốc Công ty Cổ phần Thực phẩm Bích Chi (sau đây gọi tắt là “Công ty”) trình bày báo cáo của mình cùng với Báo cáo tài chính hợp nhất cho năm tài chính kết thúc ngày 31 tháng 12 năm 2022 bao gồm Báo cáo tài chính của Công ty và công ty con (gọi chung là “Tập đoàn”).

### Khái quát về Công ty

Công ty là doanh nghiệp được cổ phần hóa từ công ty Nhà nước Công ty Thực phẩm Bích Chi theo Quyết định số 968/QĐ.UB.HC ngày 18 tháng 10 năm 2000 của Ủy ban nhân dân tỉnh Đồng Tháp. Công ty hoạt động theo Giấy chứng nhận đăng ký doanh nghiệp số 1400371184, đăng ký lần đầu ngày 27 tháng 12 năm 2000 và đăng ký thay đổi lần thứ 21 ngày 28 tháng 6 năm 2022 do Sở Kế hoạch và Đầu tư tỉnh Đồng Tháp cấp.

### Trụ sở chính

- Địa chỉ : Số 45x1, đường Nguyễn Sinh Sắc, phường 2, thành phố Sa Đéc, tỉnh Đồng Tháp
- Điện thoại : (0277) 386 1910
- Fax : (0277) 386 4674

### Hoạt động kinh doanh chính của Công ty là:

- Sản xuất món ăn, thức ăn chế biến;
- Bán buôn thực phẩm;
- Sản xuất thức ăn gia súc, gia cầm và thủy sản;
- Dịch vụ lưu trú ngắn hạn;
- Chế biến và bảo quản rau quả;
- Bán buôn đồ uống;
- Bán buôn sản phẩm thuốc lá, thuốc Lào;
- Bán buôn nông, lâm sản nguyên liệu (trừ gỗ, tre, nứa) và động vật sống;
- Bán buôn đồ dùng khác cho gia đình;
- Bán buôn máy móc, thiết bị và phụ tùng máy nông nghiệp;
- Bán mô tô, xe máy;
- Bán phụ tùng và các bộ phận phụ trợ cho mô tô, xe máy;
- Bán buôn thiết bị và linh kiện điện tử, viễn thông.

### Hội đồng quản trị, Ban kiểm soát và Ban Tổng Giám đốc

Các thành viên Hội đồng quản trị, Ban kiểm soát và Ban Tổng Giám đốc của Công ty trong năm và cho đến thời điểm lập báo cáo này bao gồm:

#### Hội đồng quản trị

Họ và tên	Chức vụ	Ngày bổ nhiệm
Ông Mai Thế Khôi	Chủ tịch	Bổ nhiệm ngày 28 tháng 4 năm 2021
Ông Phạm Thanh Bình	Thành viên	Bổ nhiệm ngày 28 tháng 4 năm 2021
Ông Trang Sĩ Đức	Thành viên	Bổ nhiệm ngày 28 tháng 4 năm 2021
Ông Bùi Văn Sáu	Thành viên	Bổ nhiệm ngày 28 tháng 4 năm 2021
Ông Phạm Hoàng Thái	Thành viên	Bổ nhiệm ngày 28 tháng 4 năm 2021
Ông Nguyễn Ngọc Tiêu	Thành viên	Bổ nhiệm ngày 28 tháng 4 năm 2021
Bà Nguyễn Hương Liên	Thành viên	Bổ nhiệm ngày 28 tháng 4 năm 2021

**CÔNG TY CỔ PHẦN THỰC PHẨM BÍCH CHI**  
**BÁO CÁO CỦA BAN TỔNG GIÁM ĐỐC (tiếp theo)**

**Ban kiểm soát**

Họ và tên	Chức vụ	Ngày bổ nhiệm
Bà Nguyễn Thị Thu Thủy	Trưởng ban	Bổ nhiệm ngày 28 tháng 4 năm 2021
Ông Trần Mạnh Hùng	Thành viên	Bổ nhiệm ngày 28 tháng 4 năm 2021
Bà Nguyễn Thị Thu Thảo	Thành viên	Bổ nhiệm ngày 28 tháng 4 năm 2021

**Ban Tổng Giám đốc**

Họ và tên	Chức vụ	Ngày bổ nhiệm/miễn nhiệm
Ông Phạm Thanh Bình	Tổng Giám đốc	Bổ nhiệm ngày 01 tháng 8 năm 2020
Ông Phạm Hoàng Thái	Phó Tổng Giám đốc	Bổ nhiệm ngày 07 tháng 3 năm 2016
Bà Bùi Thị Ngọc Tuyền	Phó Tổng Giám đốc	Bổ nhiệm ngày 27 tháng 8 năm 2020
Ông Trương Thành Nhiệm	Phó Tổng Giám đốc	Bổ nhiệm ngày 29 tháng 3 năm 2022
Ông Bùi Văn Sáu	Phó Tổng Giám đốc	Bổ nhiệm ngày 06 tháng 11 năm 2008 Miễn nhiệm ngày 29 tháng 3 năm 2022

**Đại diện theo pháp luật**

Người đại diện theo pháp luật của Công ty trong năm và cho đến thời điểm lập báo cáo này như sau:

Họ và tên	Chức vụ	Ngày bổ
Ông Mai Thế Khôi	Chủ tịch Hội đồng quản trị	Bổ nhiệm ngày 28 tháng 4 năm 2021
Ông Phạm Thanh Bình	Tổng Giám đốc	Bổ nhiệm ngày 01 tháng 8 năm 2020

**Kiểm toán viên**

Công ty TNHH Kiểm toán và Tư vấn A&C đã được chỉ định kiểm toán Báo cáo tài chính hợp nhất cho năm tài chính kết thúc ngày 31 tháng 12 năm 2022 của Tập đoàn.

**Trách nhiệm của Ban Tổng Giám đốc**

Ban Tổng Giám đốc Công ty chịu trách nhiệm lập Báo cáo tài chính hợp nhất phản ánh trung thực và hợp lý tình hình tài chính hợp nhất, kết quả hoạt động kinh doanh hợp nhất và lưu chuyển tiền tệ hợp nhất của Tập đoàn trong năm. Trong việc lập Báo cáo tài chính hợp nhất này, Ban Tổng Giám đốc phải:

- Chọn lựa các chính sách kế toán thích hợp và áp dụng các chính sách này một cách nhất quán;
- Thực hiện các xét đoán và các ước tính một cách hợp lý và thận trọng;
- Nêu rõ các chuẩn mực kế toán áp dụng cho Tập đoàn có được tuân thủ hay không và tất cả các sai lệch trọng yếu đã được trình bày và giải thích trong Báo cáo tài chính hợp nhất;
- Lập Báo cáo tài chính hợp nhất trên cơ sở hoạt động liên tục trừ trường hợp không thể cho rằng Tập đoàn sẽ tiếp tục hoạt động liên tục;
- Thiết lập và thực hiện hệ thống kiểm soát nội bộ một cách hữu hiệu nhằm hạn chế rủi ro có sai sót trọng yếu do gian lận hoặc nhầm lẫn trong việc lập và trình bày Báo cáo tài chính hợp nhất.

Ban Tổng Giám đốc đảm bảo các số kế toán thích hợp được lưu giữ đầy đủ để phản ánh tình hình tài chính của Tập đoàn với mức độ chính xác hợp lý tại bất kỳ thời điểm nào và các số sách kế toán tuân thủ chế độ kế toán áp dụng. Ban Tổng Giám đốc cũng chịu trách nhiệm bảo vệ an toàn tài sản của Tập đoàn và do đó đã thực hiện các biện pháp thích hợp để ngăn chặn và phát hiện các hành vi gian lận và các vi phạm khác.

Ban Tổng Giám đốc cam kết đã tuân thủ các yêu cầu nêu trên trong việc lập Báo cáo tài chính hợp nhất.

**CÔNG TY CỔ PHẦN THỰC PHẨM BÍCH CHI**  
**BÁO CÁO CỦA BAN TỔNG GIÁM ĐỐC (tiếp theo)**

---

**Phê duyệt Báo cáo tài chính**

Ban Tổng Giám đốc Công ty phê duyệt Báo cáo tài chính hợp nhất đính kèm. Báo cáo tài chính hợp nhất đã phản ánh trung thực và hợp lý tình hình tài chính hợp nhất của Tập đoàn tại thời điểm ngày 31 tháng 12 năm 2022, cũng như kết quả hoạt động kinh doanh hợp nhất và tình hình lưu chuyển tiền tệ hợp nhất cho năm tài chính kết thúc cùng ngày, phù hợp với các chuẩn mực kế toán Việt Nam, Chế độ Kế toán doanh nghiệp Việt Nam và các quy định pháp lý có liên quan đến việc lập và trình bày Báo cáo tài chính hợp nhất.

Thay mặt Ban Tổng Giám đốc,



Phạm Thanh Bình  
Tổng Giám đốc

Ngày 15 tháng 3 năm 2023

Số: 4.0120/23/TC-AC

## BÁO CÁO KIỂM TOÁN ĐỘC LẬP

**Kính gửi: CÁC CỔ ĐÔNG, HỘI ĐỒNG QUẢN TRỊ VÀ BAN TỔNG GIÁM ĐỐC  
CÔNG TY CỔ PHẦN THỰC PHẨM BÍCH CHI**

Chúng tôi đã kiểm toán Báo cáo tài chính hợp nhất kèm theo của Công ty Cổ phần Thực phẩm Bích Chi (sau đây gọi tắt là “Công ty”) và công ty con (gọi chung là “Tập đoàn”), được lập ngày 14 tháng 3 năm 2023, từ trang 07 đến trang 39, bao gồm Bảng cân đối kế toán hợp nhất tại ngày 31 tháng 12 năm 2022, Báo cáo kết quả hoạt động kinh doanh hợp nhất, Báo cáo lưu chuyển tiền tệ hợp nhất cho năm tài chính kết thúc cùng ngày và Bản thuyết minh Báo cáo tài chính hợp nhất.

### Trách nhiệm của Ban Tổng Giám đốc

Ban Tổng Giám đốc Công ty chịu trách nhiệm về việc lập và trình bày trung thực và hợp lý Báo cáo tài chính hợp nhất của Tập đoàn theo các chuẩn mực kế toán Việt Nam, Chế độ Kế toán doanh nghiệp Việt Nam và các quy định pháp lý có liên quan đến việc lập và trình bày Báo cáo tài chính hợp nhất và chịu trách nhiệm về kiểm soát nội bộ mà Ban Tổng Giám đốc xác định là cần thiết để đảm bảo cho việc lập và trình bày Báo cáo tài chính hợp nhất không có sai sót trọng yếu do gian lận hoặc nhầm lẫn.

### Trách nhiệm của Kiểm toán viên

Trách nhiệm của chúng tôi là đưa ra ý kiến về Báo cáo tài chính hợp nhất dựa trên kết quả của cuộc kiểm toán. Chúng tôi đã tiến hành kiểm toán theo các chuẩn mực kiểm toán Việt Nam. Các chuẩn mực này yêu cầu chúng tôi tuân thủ chuẩn mực và các quy định về đạo đức nghề nghiệp, lập kế hoạch và thực hiện cuộc kiểm toán để đạt được sự đảm bảo hợp lý về việc liệu Báo cáo tài chính hợp nhất của Tập đoàn có còn sai sót trọng yếu hay không.

Công việc kiểm toán bao gồm thực hiện các thủ tục nhằm thu thập các bằng chứng kiểm toán về các số liệu và thuyết minh trên Báo cáo tài chính hợp nhất. Các thủ tục kiểm toán được lựa chọn dựa trên xét đoán của kiểm toán viên, bao gồm đánh giá rủi ro có sai sót trọng yếu trong Báo cáo tài chính hợp nhất do gian lận hoặc nhầm lẫn. Khi thực hiện đánh giá các rủi ro này, kiểm toán viên đã xem xét kiểm soát nội bộ của Tập đoàn liên quan đến việc lập và trình bày Báo cáo tài chính hợp nhất trung thực, hợp lý nhằm thiết kế các thủ tục kiểm toán phù hợp với tình hình thực tế, tuy nhiên không nhằm mục đích đưa ra ý kiến về hiệu quả của kiểm soát nội bộ của Tập đoàn. Công việc kiểm toán cũng bao gồm đánh giá tính thích hợp của các chính sách kế toán được áp dụng và tính hợp lý của các ước tính kế toán của Ban Tổng Giám đốc cũng như đánh giá việc trình bày tổng thể Báo cáo tài chính hợp nhất.

Chúng tôi tin tưởng rằng các bằng chứng kiểm toán mà chúng tôi đã thu thập được là đầy đủ và thích hợp làm cơ sở cho ý kiến kiểm toán của chúng tôi.


### Ý kiến của Kiểm toán viên

Theo ý kiến của chúng tôi, Báo cáo tài chính hợp nhất đã phản ánh trung thực và hợp lý, trên các khía cạnh trọng yếu tình hình tài chính hợp nhất của Tập đoàn tại ngày 31 tháng 12 năm 2022, cũng như kết quả hoạt động kinh doanh hợp nhất và tình hình lưu chuyển tiền tệ hợp nhất cho năm tài chính kết thúc cùng ngày, phù hợp với các chuẩn mực kế toán Việt Nam, Chế độ Kế toán doanh nghiệp Việt Nam và các quy định pháp lý có liên quan đến việc lập và trình bày Báo cáo tài chính hợp nhất.



**Công ty TNHH Kiểm toán và Tư vấn A&C**  
**Chi nhánh Cần Thơ**



  
**Nguyễn Quốc Ngử**  
**Thành viên Ban Giám đốc**  
*Giấy CNĐKHN kiểm toán số: 3089-2020-008-1*  
Người được ủy quyền

TP. Cần Thơ, ngày 15 tháng 3 năm 2023



**Nguyễn Thùy Trang**  
**Kiểm toán viên**  
*Giấy CNĐKHN kiểm toán số: 3592-2021-008-1*

C. P. \* P. H. A. C.

**CÔNG TY CỔ PHẦN THỰC PHẨM BÍCH CHI**

Địa chỉ: Số 45x1, đường Nguyễn Sinh Sắc, phường 2, thành phố Sa Đéc, tỉnh Đồng Tháp

**BÁO CÁO TÀI CHÍNH HỢP NHẤT**

Cho năm tài chính kết thúc ngày 31 tháng 12 năm 2022

**BẢNG CÂN ĐỐI KẾ TOÁN HỢP NHẤT**

Tại ngày 31 tháng 12 năm 2022

Đơn vị tính: VND

CHỈ TIÊU	Mã số	Thuyết minh	Số cuối năm	Số đầu năm
<b>A - TÀI SẢN NGẮN HẠN</b>	<b>100</b>		<b>358.937.719.443</b>	<b>323.359.793.990</b>
<b>I. Tiền và các khoản tương đương tiền</b>	<b>110</b>	V.1	<b>84.280.790.762</b>	<b>55.823.257.553</b>
1. Tiền	111		28.860.790.762	38.823.257.553
2. Các khoản tương đương tiền	112		55.420.000.000	17.000.000.000
<b>II. Đầu tư tài chính ngắn hạn</b>	<b>120</b>		<b>89.550.000.000</b>	<b>101.050.000.000</b>
1. Chứng khoán kinh doanh	121		-	-
2. Dự phòng giảm giá chứng khoán kinh doanh	122		-	-
3. Đầu tư nắm giữ đến ngày đáo hạn	123	V.2	89.550.000.000	101.050.000.000
<b>III. Các khoản phải thu ngắn hạn</b>	<b>130</b>		<b>76.251.152.650</b>	<b>69.393.469.064</b>
1. Phải thu ngắn hạn của khách hàng	131	V.3	67.283.471.560	62.466.770.753
2. Trả trước cho người bán ngắn hạn	132	V.4	3.016.465.580	1.553.043.645
3. Phải thu nội bộ ngắn hạn	133		-	-
4. Phải thu theo tiến độ kế hoạch hợp đồng xây dựng	134		-	-
5. Phải thu về cho vay ngắn hạn	135		-	-
6. Phải thu ngắn hạn khác	136	V.5	8.417.364.870	7.097.586.897
7. Dự phòng phải thu ngắn hạn khó đòi	137	V.6	(2.466.149.360)	(1.723.932.231)
8. Tài sản thiếu chờ xử lý	139		-	-
<b>IV. Hàng tồn kho</b>	<b>140</b>		<b>105.075.039.881</b>	<b>94.445.822.494</b>
1. Hàng tồn kho	141	V.7	105.075.039.881	94.445.822.494
2. Dự phòng giảm giá hàng tồn kho	149		-	-
<b>V. Tài sản ngắn hạn khác</b>	<b>150</b>		<b>3.780.736.150</b>	<b>2.647.244.879</b>
1. Chi phí trả trước ngắn hạn	151	V.8a	684.236.563	176.671.101
2. Thuế giá trị gia tăng được khấu trừ	152		3.096.499.587	2.360.380.316
3. Thuế và các khoản khác phải thu Nhà nước	153	V.14	-	110.193.462
4. Giao dịch mua bán lại trái phiếu Chính phủ	154		-	-
5. Tài sản ngắn hạn khác	155		-	-

**CÔNG TY CỔ PHẦN THỰC PHẨM BÍCH CHI**

Địa chỉ: Số 45x1, đường Nguyễn Sinh Sắc, phường 2, thành phố Sa Đéc, tỉnh Đồng Tháp

**BÁO CÁO TÀI CHÍNH HỢP NHẤT**

Cho năm tài chính kết thúc ngày 31 tháng 12 năm 2022

**Bảng cân đối kế toán hợp nhất (tiếp theo)**

CHỈ TIÊU	Mã số	Thuyết minh	Số cuối năm	Số đầu năm
<b>B - TÀI SẢN DÀI HẠN</b>	<b>200</b>		<b>93.144.397.219</b>	<b>83.202.842.307</b>
<b>I. Các khoản phải thu dài hạn</b>	<b>210</b>		-	-
1. Phải thu dài hạn của khách hàng	211		-	-
2. Trả trước cho người bán dài hạn	212		-	-
3. Vốn kinh doanh ở đơn vị trực thuộc	213		-	-
4. Phải thu nội bộ dài hạn	214		-	-
5. Phải thu về cho vay dài hạn	215		-	-
6. Phải thu dài hạn khác	216		-	-
7. Dự phòng phải thu dài hạn khó đòi	219		-	-
<b>II. Tài sản cố định</b>	<b>220</b>		<b>75.593.720.853</b>	<b>44.728.078.805</b>
1. Tài sản cố định hữu hình	221	V.9	75.363.720.853	44.498.078.805
- Nguyên giá	222		249.814.861.235	201.909.842.712
- Giá trị hao mòn lũy kế	223		(174.451.140.382)	(157.411.763.907)
2. Tài sản cố định thuê tài chính	224		-	-
- Nguyên giá	225		-	-
- Giá trị hao mòn lũy kế	226		-	-
3. Tài sản cố định vô hình	227	V.10	230.000.000	230.000.000
- Nguyên giá	228		354.500.000	354.500.000
- Giá trị hao mòn lũy kế	229		(124.500.000)	(124.500.000)
<b>III. Bất động sản đầu tư</b>	<b>230</b>		-	-
- Nguyên giá	231		-	-
- Giá trị hao mòn lũy kế	232		-	-
<b>IV. Tài sản dở dang dài hạn</b>	<b>240</b>		<b>17.014.885.559</b>	<b>37.357.401.385</b>
1. Chi phí sản xuất, kinh doanh dở dang dài hạn	241		-	-
2. Chi phí xây dựng cơ bản dở dang	242	V.11	17.014.885.559	37.357.401.385
<b>V. Đầu tư tài chính dài hạn</b>	<b>250</b>		-	-
1. Đầu tư vào công ty con	251		-	-
2. Đầu tư vào công ty liên doanh, liên kết	252		-	-
3. Đầu tư góp vốn vào đơn vị khác	253		-	-
4. Dự phòng đầu tư tài chính dài hạn	254		-	-
5. Đầu tư nắm giữ đến ngày đáo hạn	255		-	-
<b>VI. Tài sản dài hạn khác</b>	<b>260</b>		<b>535.790.807</b>	<b>1.117.362.117</b>
1. Chi phí trả trước dài hạn	261	V.8b	535.790.807	1.117.362.117
2. Tài sản thuê thu nhập hoãn lại	262		-	-
3. Thiết bị, vật tư, phụ tùng thay thế dài hạn	263		-	-
4. Tài sản dài hạn khác	268		-	-
5. Lợi thế thương mại	269		-	-
<b>TỔNG CỘNG TÀI SẢN</b>	<b>270</b>		<b>452.082.116.662</b>	<b>406.562.636.297</b>

# CÔNG TY CỔ PHẦN THỰC PHẨM BÍCH CHI

Địa chỉ: Số 45x1, đường Nguyễn Sinh Sắc, phường 2, thành phố Sa Đéc, tỉnh Đồng Tháp

## BÁO CÁO TÀI CHÍNH HỢP NHẤT

Cho năm tài chính kết thúc ngày 31 tháng 12 năm 2022

Bảng cân đối kế toán hợp nhất (tiếp theo)

CHỈ TIÊU	Mã số	Thuyết minh	Số cuối năm	Số đầu năm
<b>C - NỢ PHẢI TRẢ</b>	<b>300</b>		<b>113.058.025.837</b>	<b>103.854.749.661</b>
<b>I. Nợ ngắn hạn</b>	<b>310</b>		<b>112.831.025.837</b>	<b>103.648.749.661</b>
1. Phải trả người bán ngắn hạn	311	V.12	12.081.113.400	18.120.661.955
2. Người mua trả tiền trước ngắn hạn	312	V.13	4.213.539.035	17.483.839.376
3. Thuế và các khoản phải nộp Nhà nước	313	V.14	4.827.699.067	4.730.430.337
4. Phải trả người lao động	314	V.15	13.099.397.043	10.641.095.541
5. Chi phí phải trả ngắn hạn	315	V.16	35.884.111	21.984.484
6. Phải trả nội bộ ngắn hạn	316		-	-
7. Phải trả theo tiến độ kế hoạch hợp đồng xây dựng	317		-	-
8. Doanh thu chưa thực hiện ngắn hạn	318		-	-
9. Phải trả ngắn hạn khác	319	V.17a	34.075.025.533	13.735.101.990
10. Vay và nợ thuê tài chính ngắn hạn	320	V.18	39.040.097.670	33.200.766.000
11. Dự phòng phải trả ngắn hạn	321		-	-
12. Quỹ khen thưởng, phúc lợi	322	V.19	5.458.269.978	5.714.869.978
13. Quỹ bình ổn giá	323		-	-
14. Giao dịch mua bán lại trái phiếu Chính phủ	324		-	-
<b>II. Nợ dài hạn</b>	<b>330</b>		<b>227.000.000</b>	<b>206.000.000</b>
1. Phải trả người bán dài hạn	331		-	-
2. Người mua trả tiền trước dài hạn	332		-	-
3. Chi phí phải trả dài hạn	333		-	-
4. Phải trả nội bộ về vốn kinh doanh	334		-	-
5. Phải trả nội bộ dài hạn	335		-	-
6. Doanh thu chưa thực hiện dài hạn	336		-	-
7. Phải trả dài hạn khác	337	V.17b	227.000.000	206.000.000
8. Vay và nợ thuê tài chính dài hạn	338		-	-
9. Trái phiếu chuyển đổi	339		-	-
10. Cổ phiếu ưu đãi	340		-	-
11. Thuế thu nhập hoãn lại phải trả	341		-	-
12. Dự phòng phải trả dài hạn	342		-	-
13. Quỹ phát triển khoa học và công nghệ	343		-	-

**CÔNG TY CỔ PHẦN THỰC PHẨM BÍCH CHI**

Địa chỉ: Số 45x1, đường Nguyễn Sinh Sắc, phường 2, thành phố Sa Đéc, tỉnh Đồng Tháp

**BÁO CÁO TÀI CHÍNH HỢP NHẤT**

Cho năm tài chính kết thúc ngày 31 tháng 12 năm 2022

**Bảng cân đối kế toán hợp nhất (tiếp theo)**

CHỈ TIÊU	Mã số	Thuyết minh	Số cuối năm	Số đầu năm
<b>D - VỐN CHỦ SỞ HỮU</b>	<b>400</b>		<b>339.024.090.825</b>	<b>302.707.886.636</b>
<b>I. Vốn chủ sở hữu</b>	<b>410</b>		<b>339.024.090.825</b>	<b>302.707.886.636</b>
1. Vốn góp của chủ sở hữu	411	V.20a	278.304.120.000	253.004.230.000
- Cổ phiếu phổ thông có quyền biểu quyết	411a		278.304.120.000	253.004.230.000
- Cổ phiếu ưu đãi	411b		-	-
2. Thặng dư vốn cổ phần	412		-	-
3. Quyền chọn chuyển đổi trái phiếu	413		-	-
4. Vốn khác của chủ sở hữu	414		-	-
5. Cổ phiếu quỹ	415		-	-
6. Chênh lệch đánh giá lại tài sản	416		-	-
7. Chênh lệch tỷ giá hối đoái	417		-	-
8. Quỹ đầu tư phát triển	418	V.20a	12.302.422.268	12.302.422.268
9. Quỹ hỗ trợ sắp xếp doanh nghiệp	419		-	-
10. Quỹ khác thuộc vốn chủ sở hữu	420	V.20a	1.680.130.939	1.680.130.939
11. Lợi nhuận sau thuế chưa phân phối	421	V.20a	46.737.417.618	35.721.103.429
- Lợi nhuận sau thuế chưa phân phối lũy kế đến cuối kỳ trước	421a		301.044.229	35.721.103.429
- Lợi nhuận sau thuế chưa phân phối kỳ này	421b		46.436.373.389	-
12. Nguồn vốn đầu tư xây dựng cơ bản	422		-	-
13. Lợi ích cổ đông không kiểm soát	429		-	-
<b>II. Nguồn kinh phí và quỹ khác</b>	<b>430</b>		-	-
1. Nguồn kinh phí	431		-	-
2. Nguồn kinh phí đã hình thành tài sản cố định	432		-	-
<b>TỔNG CỘNG NGUỒN VỐN</b>	<b>440</b>		<b>452.082.116.662</b>	<b>406.562.636.297</b>

Đồng Tháp, ngày 14 tháng 3 năm 2023

  
Phan Thị Tuyết Sương  
Người lập

  
Trần Văn Thiệu  
Kế toán trưởng

  
Phạm Thanh Bình  
Tổng Giám đốc

**CÔNG TY CỔ PHẦN THỰC PHẨM BÍCH CHI**

Địa chỉ: Số 45x1, đường Nguyễn Sinh Sắc, phường 2, thành phố Sa Đéc, tỉnh Đồng Tháp

**BÁO CÁO TÀI CHÍNH HỢP NHẤT**

Cho năm tài chính kết thúc ngày 31 tháng 12 năm 2022

**BÁO CÁO KẾT QUẢ HOẠT ĐỘNG KINH DOANH HỢP NHẤT**

Cho năm tài chính kết thúc ngày 31 tháng 12 năm 2022

Đơn vị tính: VND

CHỈ TIÊU	Mã số	Thuyết minh	Đơn vị tính: VND	
			Năm nay	Năm trước
1. Doanh thu bán hàng và cung cấp dịch vụ	01	VI.1	708.378.373.954	520.411.656.987
2. Các khoản giảm trừ doanh thu	02	VI.2	10.511.939.817	8.722.645.639
3. Doanh thu thuần về bán hàng và cung cấp dịch vụ	10		697.866.434.137	511.689.011.348
4. Giá vốn hàng bán	11	VI.3	505.648.092.384	390.462.189.607
5. Lợi nhuận gộp về bán hàng và cung cấp dịch vụ	20		192.218.341.753	121.226.821.741
6. Doanh thu hoạt động tài chính	21	VI.4	15.074.678.785	8.766.916.297
7. Chi phí tài chính	22	VI.5	3.903.475.540	2.178.923.756
Trong đó: chi phí lãi vay	23		1.015.401.135	834.925.498
8. Phần lãi hoặc lỗ trong công ty liên doanh, liên kết	24		-	-
9. Chi phí bán hàng	25	VI.6	58.299.855.569	45.495.223.869
10. Chi phí quản lý doanh nghiệp	26	VI.7	25.729.416.849	22.849.191.389
11. Lợi nhuận thuần từ hoạt động kinh doanh	30		119.360.272.580	59.470.399.024
12. Thu nhập khác	31	VI.8	16.312.107.440	13.447.762.799
13. Chi phí khác	32	VI.9	442.219.130	5.076.520.875
14. Lợi nhuận khác	40		15.869.888.310	8.371.241.924
15. Tổng lợi nhuận kế toán trước thuế	50		135.230.160.890	67.841.640.948
16. Chi phí thuế thu nhập doanh nghiệp hiện hành	51	V.14	27.066.881.101	14.044.676.796
17. Chi phí thuế thu nhập doanh nghiệp hoãn lại	52		-	-
18. Lợi nhuận sau thuế thu nhập doanh nghiệp	60		<u>108.163.279.789</u>	<u>53.796.964.152</u>
19. Lợi nhuận sau thuế của công ty mẹ	61		<u>108.163.279.789</u>	<u>53.796.964.152</u>
20. Lợi nhuận sau thuế của cổ đông không kiểm soát	62		-	-
21. Lãi cơ bản trên cổ phiếu	70	VI.10a	<u>3.887</u>	<u>1.933</u>
22. Lãi suy giảm trên cổ phiếu	71	VI.10a	<u>3.887</u>	<u>1.933</u>

Đồng Tháp, ngày 14 tháng 3 năm 2023


  
Phan Thị Tuyết Sương  
Người lập

  
Trần Văn Thiệu  
Kế toán trưởng


  
Phạm Thành Bình  
Tổng Giám đốc

**CÔNG TY CỔ PHẦN THỰC PHẨM BÍCH CHI**

Địa chỉ: Số 45x1, đường Nguyễn Sinh Sắc, phường 2, thành phố Sa Đéc, tỉnh Đồng Tháp

**BÁO CÁO TÀI CHÍNH HỢP NHẤT**

Cho năm tài chính kết thúc ngày 31 tháng 12 năm 2022

**BÁO CÁO LƯU CHUYỂN TIỀN TỆ HỢP NHẤT**

(Theo phương pháp gián tiếp)

Cho năm tài chính kết thúc ngày 31 tháng 12 năm 2022

Đơn vị tính: VND

CHỈ TIÊU	Mã số	Thuyết minh	Năm nay	Năm trước
<b>I. Lưu chuyển tiền từ hoạt động kinh doanh</b>				
1. Lợi nhuận trước thuế	01		135.230.160.890	67.841.640.948
2. Điều chỉnh cho các khoản:				
- Khấu hao tài sản cố định và bất động sản đầu tư	02	V.9	17.039.376.475	18.247.884.234
- Các khoản dự phòng	03	V.6	742.217.129	423.098.535
- Lãi, lỗ chênh lệch tỷ giá hối đoái do đánh giá lại các khoản mục tiền tệ có gốc ngoại tệ	04	VI.4	(1.439.216.932)	569.541.923
- Lãi, lỗ từ hoạt động đầu tư	05	VI.4	(7.145.639.909)	(7.764.333.889)
- Chi phí lãi vay	06	VI.5	1.015.401.135	834.925.498
- Các khoản điều chỉnh khác	07		-	-
3. Lợi nhuận từ hoạt động kinh doanh trước thay đổi vốn lưu động	08		145.442.298.788	80.152.757.249
- Tăng, giảm các khoản phải thu	09		(8.583.162.414)	(7.294.377.380)
- Tăng, giảm hàng tồn kho	10		(10.629.217.387)	(5.433.261.278)
- Tăng, giảm các khoản phải trả	11		(15.649.519.881)	9.678.842.569
- Tăng, giảm chi phí trả trước	12		74.005.848	883.986.337
- Tăng, giảm chứng khoán kinh doanh	13		-	-
- Tiền lãi vay đã trả	14	V.16, VI.5	(1.001.501.508)	(812.941.014)
- Thuế thu nhập doanh nghiệp đã nộp	15	V.14	(28.000.267.371)	(11.866.399.723)
- Tiền thu khác từ hoạt động kinh doanh	16		-	8.940.000
- Tiền chi khác cho hoạt động kinh doanh	17	V.19	(256.600.000)	(718.550.000)
<b>Lưu chuyển tiền thuần từ hoạt động kinh doanh</b>	<b>20</b>		<b>81.396.036.075</b>	<b>64.598.996.760</b>
<b>II. Lưu chuyển tiền từ hoạt động đầu tư</b>				
1. Tiền chi để mua sắm, xây dựng tài sản cố định và các tài sản dài hạn khác	21	V.9, V.11	(27.562.502.697)	(25.785.954.350)
2. Tiền thu từ thanh lý, nhượng bán tài sản cố định và các tài sản dài hạn khác	22		-	1.000.000.000
3. Tiền chi cho vay, mua các công cụ nợ của đơn vị khác	23		(128.500.000.000)	(121.350.000.000)
4. Tiền thu hồi cho vay, bán lại các công cụ nợ của đơn vị khác	24		140.000.000.000	129.750.000.000
5. Tiền chi đầu tư góp vốn vào đơn vị khác	25		-	-
6. Tiền thu hồi đầu tư góp vốn vào đơn vị khác	26		-	-
7. Tiền thu lãi cho vay, cổ tức và lợi nhuận được chia	27	V.5, VI.4	7.119.597.719	6.262.984.572
<b>Lưu chuyển tiền thuần từ hoạt động đầu tư</b>	<b>30</b>		<b>(8.942.904.978)</b>	<b>(10.122.969.778)</b>

# CÔNG TY CỔ PHẦN THỰC PHẨM BÍCH CHI

Địa chỉ: Số 45x1, đường Nguyễn Sinh Sắc, phường 2, thành phố Sa Đéc, tỉnh Đồng Tháp

## BÁO CÁO TÀI CHÍNH HỢP NHẤT


Cho năm tài chính kết thúc ngày 31 tháng 12 năm 2022

**Báo cáo lưu chuyển tiền tệ hợp nhất (tiếp theo)**

CHI TIÊU	Mã số	Thuyết minh	Năm nay	Năm trước
<b>III. Lưu chuyển tiền từ hoạt động tài chính</b>				
1. Tiền thu từ phát hành cổ phiếu, nhận vốn góp của chủ sở hữu	31		-	-
2. Tiền trả lại vốn góp cho các chủ sở hữu, mua lại cổ phiếu của doanh nghiệp đã phát hành	32		-	-
3. Tiền thu từ đi vay	33	V.18	136.656.148.004	131.494.796.638
4. Tiền trả nợ gốc vay	34	V.18	(130.281.820.385)	(140.548.729.531)
5. Tiền trả nợ gốc thuê tài chính	35		-	-
6. Cổ tức, lợi nhuận đã trả cho chủ sở hữu	36	V.20d	(51.640.299.890)	(43.335.841.650)
<b>Lưu chuyển tiền thuần từ hoạt động tài chính</b>	<b>40</b>		<b>(45.265.972.271)</b>	<b>(52.389.774.543)</b>
<b>Lưu chuyển tiền thuần trong năm</b>	<b>50</b>		<b>27.187.158.826</b>	<b>2.086.252.439</b>
<b>Tiền và tương đương tiền đầu năm</b>	<b>60</b>	V.1	<b>55.823.257.553</b>	<b>53.852.142.305</b>
Ảnh hưởng của thay đổi tỷ giá hối đoái quy đổi ngoại tệ	61		1.270.374.383	(115.137.191)
<b>Tiền và tương đương tiền cuối năm</b>	<b>70</b>	V.1	<b>84.280.790.762</b>	<b>55.823.257.553</b>

Đồng Tháp, ngày 14 tháng 3 năm 2023

  
Phan Thị Tuyết Sương  
Người lập

  
Trần Văn Thiệu  
Kế toán trưởng

  
Phạm Thanh Bình  
Tổng Giám đốc



# CÔNG TY CỔ PHẦN THỰC PHẨM BÍCH CHI

Địa chỉ: Số 45x1, đường Nguyễn Sinh Sắc, phường 2, thành phố Sa Đéc, tỉnh Đồng Tháp

## BÁO CÁO TÀI CHÍNH HỢP NHẤT

Cho năm tài chính kết thúc ngày 31 tháng 12 năm 2022

---

### BẢN THUYẾT MINH BÁO CÁO TÀI CHÍNH HỢP NHẤT

Cho năm tài chính kết thúc ngày 31 tháng 12 năm 2022

#### I. ĐẶC ĐIỂM HOẠT ĐỘNG

##### 1. Hình thức sở hữu vốn

Công ty Cổ phần Thực phẩm Bích Chi (sau đây gọi tắt là “Công ty” hay “Công ty mẹ”) là công ty cổ phần.

##### 2. Lĩnh vực kinh doanh

Lĩnh vực kinh doanh của Công ty là sản xuất công nghiệp; kinh doanh thương mại và dịch vụ.

##### 3. Ngành nghề kinh doanh

Hoạt động kinh doanh chính của Công ty là: Sản xuất món ăn, thức ăn chế biến và bán buôn thực phẩm.

##### 4. Chu kỳ sản xuất, kinh doanh thông thường

Chu kỳ sản xuất kinh doanh thông thường của Công ty không quá 12 tháng.

##### 5. Cấu trúc Tập đoàn

Tập đoàn bao gồm Công ty mẹ và 01 công ty con chịu sự kiểm soát của Công ty mẹ.

##### 5a. Thông tin về tái cấu trúc Tập đoàn

###### *Mua thêm vốn góp tại công ty con*

Ngày 31 tháng 12 năm 2022, Tập đoàn đã góp vốn thêm 20.115.658.364 VND vào Công ty TNHH Thực phẩm Bích Chi 2, tăng mức vốn góp tại công ty con này lên 31.430.000.000 VND từ ngày này.

##### 5b. Công ty con được hợp nhất

Công ty chỉ đầu tư vào công ty con là Công ty TNHH Thực phẩm Bích Chi 2 có trụ sở chính tại cụm Công nghiệp Cái Tàu Hạ - An Nhơn, thị trấn Cái Tàu Hạ, huyện Châu Thành, tỉnh Đồng Tháp. Hoạt động kinh doanh chính của công ty con này là sản xuất chế biến lương thực thực phẩm. Tại ngày kết thúc năm tài chính, tỷ lệ lợi ích và tỷ lệ quyền biểu quyết của Công ty tại công ty con này là 100% (số đầu năm là 100%). Công ty con được hợp nhất trong Báo cáo tài chính hợp nhất này.

##### 6. Tuyên bố về khả năng so sánh thông tin trên Báo cáo tài chính hợp nhất

Các số liệu tương ứng của năm trước so sánh được với số liệu của năm nay.

##### 7. Nhân viên

Tại ngày kết thúc năm tài chính Tập đoàn có 870 nhân viên đang làm việc (số đầu năm là 915 nhân viên).

## **CÔNG TY CỔ PHẦN THỰC PHẨM BÍCH CHI**

Địa chỉ: Số 45x1, đường Nguyễn Sinh Sắc, phường 2, thành phố Sa Đéc, tỉnh Đồng Tháp

### **BÁO CÁO TÀI CHÍNH HỢP NHẤT**

Cho năm tài chính kết thúc ngày 31 tháng 12 năm 2022

**Bản thuyết minh Báo cáo tài chính hợp nhất (tiếp theo)**

---

## **II. NĂM TÀI CHÍNH, ĐƠN VỊ TIỀN TỆ SỬ DỤNG TRONG KẾ TOÁN**

### **1. Năm tài chính**

Năm tài chính của Tập đoàn bắt đầu từ ngày 01 tháng 01 và kết thúc vào ngày 31 tháng 12 hàng năm.

### **2. Đơn vị tiền tệ sử dụng trong kế toán**

Đơn vị tiền tệ sử dụng trong kế toán là Đồng Việt Nam (VND) do phần lớn các nghiệp vụ được thực hiện bằng đơn vị tiền tệ VND.

## **III. CHUẨN MỰC VÀ CHẾ ĐỘ KẾ TOÁN ÁP DỤNG**

### **1. Chế độ kế toán áp dụng**

Tập đoàn áp dụng các chuẩn mực kế toán Việt Nam, Chế độ Kế toán doanh nghiệp Việt Nam được ban hành theo Thông tư số 200/2014/TT-BTC ngày 22 tháng 12 năm 2014 hướng dẫn Chế độ Kế toán doanh nghiệp, Thông tư số 202/2014/TT-BTC ngày 22 tháng 12 năm 2014 hướng dẫn lập và trình bày Báo cáo tài chính hợp nhất và các thông tư khác hướng dẫn thực hiện chuẩn mực kế toán của Bộ Tài chính trong việc lập và trình bày Báo cáo tài chính hợp nhất.

### **2. Tuyên bố về việc tuân thủ chuẩn mực kế toán và chế độ kế toán**

Ban Tổng Giám đốc Công ty đảm bảo đã tuân thủ yêu cầu của các chuẩn mực kế toán Việt Nam, Chế độ Kế toán doanh nghiệp Việt Nam được ban hành theo Thông tư số 200/2014/TT-BTC ngày 22 tháng 12 năm 2014, Thông tư số 202/2014/TT-BTC ngày 22 tháng 12 năm 2014 cũng như các thông tư khác hướng dẫn thực hiện chuẩn mực kế toán của Bộ Tài chính trong việc lập và trình bày Báo cáo tài chính hợp nhất.

## **IV. CÁC CHÍNH SÁCH KẾ TOÁN ÁP DỤNG**

### **1. Cơ sở lập Báo cáo tài chính hợp nhất**

Báo cáo tài chính hợp nhất được lập trên cơ sở kế toán dồn tích (trừ các thông tin liên quan đến các luồng tiền).

### **2. Cơ sở hợp nhất**

Báo cáo tài chính hợp nhất bao gồm Báo cáo tài chính của Công ty mẹ và Báo cáo tài chính của công ty con. Công ty con là đơn vị chịu sự kiểm soát của Công ty mẹ. Sự kiểm soát tồn tại khi Công ty mẹ có khả năng trực tiếp hay gián tiếp chi phối các chính sách tài chính và hoạt động của công ty con để thu được các lợi ích kinh tế từ các hoạt động này. Khi xác định quyền kiểm soát có tính đến quyền biểu quyết tiềm năng phát sinh từ các quyền chọn mua hoặc các công cụ nợ và công cụ vốn có thể chuyển đổi thành cổ phiếu phổ thông tại ngày kết thúc kỳ kế toán.

Kết quả hoạt động kinh doanh của công ty con được mua lại hoặc bán đi trong kỳ được trình bày trong Báo cáo kết quả hoạt động kinh doanh hợp nhất từ ngày mua hoặc cho đến ngày bán khoản đầu tư ở công ty con đó.

Báo cáo tài chính của công ty mẹ và công ty con sử dụng để hợp nhất được lập cho cùng một kỳ kế toán và áp dụng các chính sách kế toán thống nhất cho các giao dịch và sự kiện cùng loại trong

# CÔNG TY CỔ PHẦN THỰC PHẨM BÍCH CHI

Địa chỉ: Số 45x1, đường Nguyễn Sinh Sắc, phường 2, thành phố Sa Đéc, tỉnh Đồng Tháp

## BÁO CÁO TÀI CHÍNH HỢP NHẤT

Cho năm tài chính kết thúc ngày 31 tháng 12 năm 2022

**Bản thuyết minh Báo cáo tài chính hợp nhất (tiếp theo)**

những hoàn cảnh tương tự. Trong trường hợp chính sách kế toán của công ty con khác với chính sách kế toán áp dụng thống nhất trong Tập đoàn thì Báo cáo tài chính của công ty con sẽ có những điều chỉnh thích hợp trước khi sử dụng cho việc lập Báo cáo tài chính hợp nhất.

Số dư các tài khoản trên Bảng cân đối kế toán giữa các công ty trong cùng Tập đoàn, các giao dịch nội bộ, các khoản lãi nội bộ chưa thực hiện phát sinh từ các giao dịch này phải được loại trừ hoàn toàn. Các khoản lỗ chưa thực hiện phát sinh từ các giao dịch nội bộ cũng được loại bỏ trừ khi chi phí tạo nên khoản lỗ đó không thể thu hồi được.

Lợi ích của cổ đông không kiểm soát thể hiện phần lãi hoặc lỗ trong kết quả kinh doanh và tài sản thuần của công ty con không được nắm giữ bởi Tập đoàn và được trình bày ở khoản mục riêng trên Báo cáo kết quả hoạt động kinh doanh hợp nhất và trên Bảng cân đối kế toán hợp nhất (thuộc phần vốn chủ sở hữu). Lợi ích của cổ đông không kiểm soát bao gồm giá trị các lợi ích của cổ đông không kiểm soát tại ngày hợp nhất kinh doanh ban đầu và phần lợi ích của cổ đông không kiểm soát trong biến động của vốn chủ sở hữu kể từ ngày hợp nhất kinh doanh. Các khoản lỗ phát sinh tại công ty con được phân bổ tương ứng với phần sở hữu của cổ đông không kiểm soát, kể cả trường hợp số lỗ đó lớn hơn phần sở hữu của cổ đông không kiểm soát trong tài sản thuần của công ty con.

Khi Tập đoàn đầu tư để tăng tỷ lệ lợi ích nắm giữ tại công ty con, phân chênh lệch giữa giá phí khoản đầu tư thêm và giá trị ghi sổ của tài sản thuần của công ty con mua thêm tại ngày mua được ghi nhận trực tiếp vào khoản mục “Lợi nhuận sau thuế chưa phân phối” trên Bảng cân đối kế toán hợp nhất.

### 3. Các giao dịch bằng ngoại tệ

Các giao dịch phát sinh bằng ngoại tệ được chuyển đổi theo tỷ giá tại ngày phát sinh giao dịch. Số dư các khoản mục tiền tệ có gốc ngoại tệ tại ngày kết thúc năm tài chính được qui đổi theo tỷ giá tại ngày này.

Chênh lệch tỷ giá phát sinh trong năm từ các giao dịch bằng ngoại tệ được ghi nhận vào doanh thu hoạt động tài chính hoặc chi phí tài chính. Chênh lệch tỷ giá do đánh giá lại các khoản mục tiền tệ có gốc ngoại tệ tại ngày kết thúc năm tài chính sau khi bù trừ chênh lệch tăng và chênh lệch giảm được ghi nhận vào doanh thu hoạt động tài chính hoặc chi phí tài chính.

Tỷ giá sử dụng để qui đổi các giao dịch phát sinh bằng ngoại tệ là tỷ giá giao dịch thực tế tại thời điểm phát sinh giao dịch. Tỷ giá giao dịch thực tế đối với các giao dịch bằng ngoại tệ được xác định như sau:

- Đối với hợp đồng mua bán ngoại tệ (hợp đồng mua bán ngoại tệ giao ngay, hợp đồng kỳ hạn, hợp đồng tương lai, hợp đồng quyền chọn, hợp đồng hoán đổi): tỷ giá ký kết trong hợp đồng mua, bán ngoại tệ giữa Tập đoàn và Ngân hàng.
- Đối với nợ phải thu: tỷ giá mua của Ngân hàng thương mại nơi Tập đoàn chi định khách hàng thanh toán tại thời điểm giao dịch phát sinh.
- Đối với nợ phải trả: tỷ giá bán của Ngân hàng thương mại nơi Tập đoàn dự kiến giao dịch tại thời điểm giao dịch phát sinh.
- Đối với các giao dịch mua sắm tài sản hoặc các khoản chi phí được thanh toán ngay bằng ngoại tệ (không qua các tài khoản phải trả): tỷ giá mua của Ngân hàng thương mại nơi Tập đoàn thực hiện thanh toán.

Tỷ giá sử dụng để đánh giá lại số dư các khoản mục tiền tệ có gốc ngoại tệ tại ngày kết thúc năm tài chính được xác định theo nguyên tắc sau:

## CÔNG TY CỔ PHẦN THỰC PHẨM BÍCH CHI

Địa chỉ: Số 45x1, đường Nguyễn Sinh Sắc, phường 2, thành phố Sa Đéc, tỉnh Đồng Tháp

### BÁO CÁO TÀI CHÍNH HỢP NHẤT

Cho năm tài chính kết thúc ngày 31 tháng 12 năm 2022

**Bản thuyết minh Báo cáo tài chính hợp nhất (tiếp theo)**

---

- Đối với các khoản ngoại tệ gửi ngân hàng: tỷ giá mua ngoại tệ của Ngân hàng nơi Tập đoàn mở tài khoản ngoại tệ.
- Đối với các khoản mục tiền tệ có gốc ngoại tệ được phân loại là tài sản khác: tỷ giá mua ngoại tệ của Ngân hàng TMCP Ngoại thương Việt Nam – Chi nhánh Đồng Tháp (Ngân hàng Tập đoàn thường xuyên có giao dịch).
- Đối với các khoản mục tiền tệ có gốc ngoại tệ được phân loại là nợ phải trả: tỷ giá bán ngoại tệ của Ngân hàng TMCP Ngoại thương Việt Nam – Chi nhánh Đồng Tháp (Ngân hàng Tập đoàn thường xuyên có giao dịch).

#### 4. Tiền và các khoản tương đương tiền

Tiền bao gồm tiền mặt và tiền gửi ngân hàng không kỳ hạn. Các khoản tương đương tiền là các khoản đầu tư ngắn hạn có thời hạn thu hồi không quá 03 tháng kể từ ngày đầu tư, có khả năng chuyển đổi dễ dàng thành một lượng tiền xác định và không có rủi ro trong việc chuyển đổi thành tiền tại thời điểm báo cáo.

#### 5. Các khoản đầu tư tài chính

##### *Các khoản đầu tư nắm giữ đến ngày đáo hạn*

Khoản đầu tư được phân loại là nắm giữ đến ngày đáo hạn khi Tập đoàn có ý định và khả năng giữ đến ngày đáo hạn. Các khoản đầu tư nắm giữ đến ngày đáo hạn của Tập đoàn là các khoản tiền gửi ngân hàng có kỳ hạn với mục đích thu lãi hàng kỳ.

Các khoản đầu tư nắm giữ đến ngày đáo hạn được ghi nhận ban đầu theo giá gốc bao gồm giá mua và các chi phí liên quan đến giao dịch mua các khoản đầu tư. Sau ghi nhận ban đầu, các khoản đầu tư này được ghi nhận theo giá trị có thể thu hồi. Thu nhập lãi từ các khoản đầu tư nắm giữ đến ngày đáo hạn sau ngày mua được ghi nhận trên Báo cáo kết quả hoạt động kinh doanh trên cơ sở dự thu. Lãi được hưởng trước khi Tập đoàn nắm giữ được ghi giảm trừ vào giá gốc tại thời điểm mua.

Khi có các bằng chứng chắc chắn cho thấy một phần hoặc toàn bộ khoản đầu tư có thể không thu hồi được và số tổn thất được xác định một cách đáng tin cậy thì tổn thất được ghi nhận vào chi phí tài chính trong năm và giảm trừ trực tiếp giá trị đầu tư.

#### 6. Các khoản phải thu

Các khoản nợ phải thu được trình bày theo giá trị ghi sổ trừ đi các khoản dự phòng phải thu khó đòi.

Việc phân loại các khoản phải thu là phải thu khách hàng và phải thu khác được thực hiện theo nguyên tắc sau:

- Phải thu của khách hàng phản ánh các khoản phải thu mang tính chất thương mại phát sinh từ giao dịch có tính chất mua – bán giữa Tập đoàn và người mua là đơn vị độc lập với Tập đoàn.
- Phải thu khác phản ánh các khoản phải thu không có tính thương mại, không liên quan đến giao dịch mua – bán.

Dự phòng phải thu khó đòi được lập cho từng khoản nợ phải thu khó đòi căn cứ vào tuổi nợ quá hạn của các khoản nợ sau khi đã bù trừ với khoản nợ phải trả (nếu có) hoặc dự kiến mức tổn thất có thể xảy ra, cụ thể như sau:

- Đối với nợ phải thu quá hạn thanh toán:
  - 30% giá trị đối với khoản nợ phải thu quá hạn từ 06 tháng đến dưới 01 năm.
  - 50% giá trị đối với khoản nợ phải thu quá hạn từ 01 năm đến dưới 02 năm.
  - 70% giá trị đối với khoản nợ phải thu quá hạn từ 02 năm đến dưới 03 năm.
  - 100% giá trị đối với khoản nợ phải thu quá hạn từ 03 năm trở lên.

## CÔNG TY CỔ PHẦN THỰC PHẨM BÍCH CHI

Địa chỉ: Số 45x1, đường Nguyễn Sinh Sắc, phường 2, thành phố Sa Đéc, tỉnh Đồng Tháp

### BÁO CÁO TÀI CHÍNH HỢP NHẤT

Cho năm tài chính kết thúc ngày 31 tháng 12 năm 2022

**Bản thuyết minh Báo cáo tài chính hợp nhất (tiếp theo)**

---

- Đối với nợ phải thu chưa quá hạn thanh toán nhưng khó có khả năng thu hồi: căn cứ vào dự kiến mức tổn thất để lập dự phòng.

Tăng, giảm số dự phòng nợ phải thu khó đòi cần phải trích lập tại ngày kết thúc năm tài chính được ghi nhận vào chi phí quản lý doanh nghiệp.

#### 7. Hàng tồn kho

Hàng tồn kho được ghi nhận theo giá thấp hơn giữa giá gốc và giá trị thuần có thể thực hiện được.

Giá gốc hàng tồn kho được xác định như sau:

- Nguyên vật liệu, hàng hóa: bao gồm chi phí mua và các chi phí liên quan trực tiếp khác phát sinh để có được hàng tồn kho ở địa điểm và trạng thái hiện tại.
- Chi phí sản xuất kinh doanh dở dang: bao gồm chi phí nguyên vật liệu chính, chi phí nhân công và các chi phí có liên quan trực tiếp khác.
- Thành phẩm: bao gồm chi phí nguyên vật liệu, nhân công trực tiếp và chi phí sản xuất chung có liên quan trực tiếp được phân bổ dựa trên mức độ hoạt động bình thường.

Giá xuất kho được tính theo phương pháp bình quân gia quyền và được hạch toán theo phương pháp kê khai thường xuyên.

Giá trị thuần có thể thực hiện được là giá bán ước tính của hàng tồn kho trong kỳ sản xuất, kinh doanh bình thường trừ chi phí ước tính để hoàn thành và chi phí ước tính cần thiết cho việc tiêu thụ chúng.

Dự phòng giảm giá hàng tồn kho được lập cho từng mặt hàng tồn kho có giá gốc lớn hơn giá trị thuần có thể thực hiện được. Tăng, giảm số dự phòng giảm giá hàng tồn kho cần phải trích lập tại ngày kết thúc năm tài chính được ghi nhận vào giá vốn hàng bán.

#### 8. Chi phí trả trước

Chi phí trả trước bao gồm các chi phí thực tế đã phát sinh nhưng có liên quan đến kết quả hoạt động sản xuất kinh doanh của nhiều kỳ kế toán. Chi phí trả trước của Tập đoàn chủ yếu là:

##### *Công cụ, dụng cụ*

Các công cụ, dụng cụ đã đưa vào sử dụng được phân bổ vào chi phí theo phương pháp đường thẳng với thời gian phân bổ không quá 03 năm.

##### *Chi phí trước hoạt động*

Chi phí trước hoạt động bao gồm các chi phí đào tạo, quảng cáo và khuyến mãi trước khi Công ty chính thức hoạt động sản xuất kinh doanh. Các chi phí này được phân bổ vào chi phí theo phương pháp đường thẳng trong 03 năm kể từ khi Tập đoàn bắt đầu đi vào hoạt động.

#### 9. Tài sản cố định hữu hình

Tài sản cố định hữu hình được thể hiện theo nguyên giá trừ hao mòn lũy kế. Nguyên giá tài sản cố định hữu hình bao gồm toàn bộ các chi phí mà Tập đoàn phải bỏ ra để có được tài sản cố định tính đến thời điểm đưa tài sản đó vào trạng thái sẵn sàng sử dụng. Các chi phí phát sinh sau ghi nhận ban đầu chỉ được ghi tăng nguyên giá tài sản cố định nếu các chi phí này chắc chắn làm tăng lợi ích kinh tế trong tương lai do sử dụng tài sản đó. Các chi phí phát sinh không thỏa mãn điều kiện trên được ghi nhận là chi phí sản xuất, kinh doanh trong năm.

## CÔNG TY CỔ PHẦN THỰC PHẨM BÍCH CHI

Địa chỉ: Số 45x1, đường Nguyễn Sinh Sắc, phường 2, thành phố Sa Đéc, tỉnh Đồng Tháp

### BÁO CÁO TÀI CHÍNH HỢP NHẤT

Cho năm tài chính kết thúc ngày 31 tháng 12 năm 2022

**Bản thuyết minh Báo cáo tài chính hợp nhất (tiếp theo)**

Khi tài sản cố định hữu hình được bán hay thanh lý, nguyên giá và giá trị hao mòn lũy kế được xóa sổ và lãi, lỗ phát sinh do thanh lý được ghi nhận vào thu nhập hay chi phí trong năm.

Tài sản cố định hữu hình được khấu hao theo phương pháp đường thẳng dựa trên thời gian hữu dụng ước tính. Số năm khấu hao của các loại tài sản cố định hữu hình như sau:

<u>Loại tài sản cố định</u>	<u>Số năm</u>
Nhà cửa, vật kiến trúc	06 – 30
Máy móc và thiết bị	03 – 10
Phương tiện vận tải, truyền dẫn	07 – 10
Thiết bị, dụng cụ quản lý	05

#### 10. Tài sản cố định vô hình

Tài sản cố định vô hình được thể hiện theo nguyên giá trừ hao mòn lũy kế.

Nguyên giá tài sản cố định vô hình bao gồm toàn bộ các chi phí mà Tập đoàn phải bỏ ra để có được tài sản cố định tính đến thời điểm đưa tài sản đó vào trạng thái sẵn sàng sử dụng. Chi phí liên quan đến tài sản cố định vô hình phát sinh sau khi ghi nhận ban đầu được ghi nhận là chi phí sản xuất, kinh doanh trong kỳ trừ khi các chi phí này gắn liền với một tài sản cố định vô hình cụ thể và làm tăng lợi ích kinh tế từ các tài sản này.

Khi tài sản cố định vô hình được bán hay thanh lý, nguyên giá và giá trị hao mòn lũy kế được xóa sổ và lãi, lỗ phát sinh do thanh lý được ghi nhận vào thu nhập hay chi phí trong năm.

Tài sản cố định vô hình của Tập đoàn bao gồm:

##### ***Quyền sử dụng đất***

Quyền sử dụng đất là toàn bộ các chi phí thực tế Tập đoàn đã chi ra có liên quan trực tiếp tới đất sử dụng, bao gồm: tiền chi ra để có quyền sử dụng đất, chi phí cho đền bù, giải phóng mặt bằng, san lấp mặt bằng, lệ phí trước bạ.... Quyền sử dụng đất có thời hạn được khấu hao theo phương pháp đường thẳng dựa trên thời gian được phép sử dụng. Quyền sử dụng đất không thời hạn không được tính khấu hao.

##### ***Chương trình phần mềm máy tính***

Chi phí liên quan đến các chương trình phần mềm máy tính không phải là một bộ phận gắn kết với phần cứng có liên quan được vốn hóa. Nguyên giá của phần mềm máy tính là toàn bộ các chi phí mà Tập đoàn đã chi ra tính đến thời điểm đưa phần mềm vào sử dụng. Phần mềm máy tính được khấu hao theo phương pháp đường thẳng trong 03 năm.

#### 11. Chi phí xây dựng cơ bản dở dang

Chi phí xây dựng cơ bản dở dang phản ánh các chi phí liên quan trực tiếp (bao gồm cả chi phí lãi vay có liên quan phù hợp với chính sách kế toán của Tập đoàn) đến các tài sản đang trong quá trình xây dựng, máy móc thiết bị đang lắp đặt để phục vụ cho mục đích sản xuất, cho thuê và quản lý cũng như chi phí liên quan đến việc sửa chữa tài sản cố định đang thực hiện. Các tài sản này được ghi nhận theo giá gốc và không được tính khấu hao.

#### 12. Các khoản nợ phải trả và chi phí phải trả

Các khoản nợ phải trả và chi phí phải trả được ghi nhận cho số tiền phải trả trong tương lai liên quan đến hàng hóa và dịch vụ đã nhận được. Chi phí phải trả được ghi nhận dựa trên các ước tính hợp lý về số tiền phải trả.



## CÔNG TY CỔ PHẦN THỰC PHẨM BÍCH CHI

Địa chỉ: Số 45x1, đường Nguyễn Sinh Sắc, phường 2, thành phố Sa Đéc, tỉnh Đồng Tháp

### BÁO CÁO TÀI CHÍNH HỢP NHẤT

Cho năm tài chính kết thúc ngày 31 tháng 12 năm 2022

**Bản thuyết minh Báo cáo tài chính hợp nhất (tiếp theo)**

Việc phân loại các khoản phải trả là phải trả người bán, chi phí phải trả và phải trả khác được thực hiện theo nguyên tắc sau:

- Phải trả người bán phản ánh các khoản phải trả mang tính chất thương mại phát sinh từ giao dịch mua hàng hóa, dịch vụ, tài sản và người bán là đơn vị độc lập với Tập đoàn.
- Chi phí phải trả phản ánh các khoản phải trả cho hàng hóa, dịch vụ đã nhận được từ người bán hoặc đã cung cấp cho người mua nhưng chưa chi trả do chưa có hóa đơn hoặc chưa đủ hồ sơ, tài liệu kế toán và các khoản phải trả cho người lao động về tiền lương nghỉ phép, các khoản chi phí sản xuất, kinh doanh phải trích trước.
- Phải trả khác phản ánh các khoản phải trả không có tính thương mại, không liên quan đến giao dịch mua, bán, cung cấp hàng hóa dịch vụ.

Các khoản nợ phải trả và chi phí phải trả được phân loại ngắn hạn và dài hạn trên Bảng cân đối kế toán hợp nhất căn cứ theo kỳ hạn còn lại tại ngày kết thúc năm tài chính.

#### 13. **Vốn chủ sở hữu**

##### *Vốn góp của chủ sở hữu*

Vốn góp của chủ sở hữu được ghi nhận theo số vốn thực tế đã góp của các cổ đông.

#### 14. **Phân phối lợi nhuận**

Lợi nhuận sau thuế thu nhập doanh nghiệp được phân phối cho các cổ đông sau khi đã trích lập các quỹ theo Điều lệ của Công ty cũng như các quy định của pháp luật và đã được Đại hội đồng cổ đông Công ty mẹ phê duyệt.

Việc phân phối lợi nhuận cho cổ đông được cân nhắc đến các khoản mục phi tiền tệ nằm trong lợi nhuận sau thuế chưa phân phối có thể ảnh hưởng đến luồng tiền và khả năng chi trả cổ tức như lãi do đánh giá lại tài sản mang đi góp vốn, lãi do đánh giá lại các khoản mục tiền tệ, các công cụ tài chính và các khoản mục phi tiền tệ khác.

Cổ tức được ghi nhận là nợ phải trả khi được Đại hội đồng cổ đông Công ty mẹ phê duyệt.

#### 15. **Ghi nhận doanh thu và thu nhập**

##### *Doanh thu bán thành phẩm*

Doanh thu bán thành phẩm được ghi nhận khi đồng thời thỏa mãn các điều kiện sau:

- Tập đoàn đã chuyển giao phần lớn rủi ro và lợi ích gắn liền với quyền sở hữu sản phẩm cho người mua.
- Tập đoàn đã không còn nắm giữ quyền quản lý sản phẩm như người sở hữu sản phẩm hoặc quyền kiểm soát sản phẩm.
- Doanh thu được xác định tương đối chắc chắn. Khi hợp đồng quy định người mua được quyền trả lại sản phẩm đã mua theo những điều kiện cụ thể, doanh thu chỉ được ghi nhận khi những điều kiện cụ thể đó không còn tồn tại và người mua không được quyền trả lại sản phẩm (trừ trường hợp khách hàng có quyền trả lại sản phẩm dưới hình thức đổi lại để lấy sản phẩm, dịch vụ khác).
- Tập đoàn đã hoặc sẽ thu được lợi ích kinh tế từ giao dịch bán hàng.
- Xác định được chi phí liên quan đến giao dịch bán hàng.

##### *Doanh thu cung cấp dịch vụ*

Doanh thu cung cấp dịch vụ được ghi nhận khi đồng thời thỏa mãn các điều kiện sau:

- Doanh thu được xác định tương đối chắc chắn. Khi hợp đồng quy định người mua được quyền trả lại dịch vụ đã mua theo những điều kiện cụ thể, doanh thu chỉ được ghi nhận khi những

## CÔNG TY CỔ PHẦN THỰC PHẨM BÍCH CHI

Địa chỉ: Số 45x1, đường Nguyễn Sinh Sắc, phường 2, thành phố Sa Đéc, tỉnh Đồng Tháp

### BÁO CÁO TÀI CHÍNH HỢP NHẤT

Cho năm tài chính kết thúc ngày 31 tháng 12 năm 2022

**Bản thuyết minh Báo cáo tài chính hợp nhất (tiếp theo)**

điều kiện cụ thể đó không còn tồn tại và người mua không được quyền trả lại dịch vụ đã cung cấp.

- Tập đoàn đã hoặc sẽ thu được lợi ích kinh tế từ giao dịch cung cấp dịch vụ đó.
- Xác định được phân công việc đã hoàn thành vào thời điểm báo cáo.
- Xác định được chi phí phát sinh cho giao dịch và chi phí để hoàn thành giao dịch cung cấp dịch vụ đó.

Trường hợp dịch vụ được thực hiện trong nhiều kỳ thì doanh thu được ghi nhận trong kỳ được căn cứ vào kết quả phân công việc đã hoàn thành vào ngày kết thúc kỳ kế toán.

#### ***Doanh thu cho thuê tài sản hoạt động***

Doanh thu cho thuê tài sản hoạt động được ghi nhận theo phương pháp đường thẳng trong suốt thời gian cho thuê. Tiền cho thuê nhận trước của nhiều kỳ được phân bổ vào doanh thu phù hợp với thời gian cho thuê.

#### ***Tiền lãi***

Tiền lãi được ghi nhận trên cơ sở thời gian và lãi suất thực tế từng kỳ.

### **16. Các khoản giảm trừ doanh thu**

Các khoản giảm trừ doanh thu bao gồm chiết khấu thương mại, hàng bán bị trả lại, giảm giá hàng bán phát sinh cùng kỳ tiêu thụ sản phẩm, dịch vụ được điều chỉnh giảm doanh thu của kỳ phát sinh.

Trường hợp sản phẩm, dịch vụ đã tiêu thụ từ các năm trước, đến năm nay mới phát sinh chiết khấu thương mại, hàng bán bị trả lại, giảm giá hàng bán thì được ghi giảm doanh thu theo nguyên tắc:

- Nếu khoản chiết khấu thương mại, hàng bán bị trả lại, giảm giá hàng bán phát sinh trước thời điểm phát hành Báo cáo tài chính hợp nhất: ghi giảm doanh thu trên Báo cáo tài chính hợp nhất của năm nay.
- Nếu khoản chiết khấu thương mại, hàng bán bị trả lại, giảm giá hàng bán phát sinh sau thời điểm phát hành Báo cáo tài chính hợp nhất: ghi giảm doanh thu trên Báo cáo tài chính hợp nhất của năm sau.

### **17. Chi phí đi vay**

Chi phí đi vay bao gồm lãi tiền vay và các chi phí khác phát sinh liên quan trực tiếp đến các khoản vay.

Chi phí đi vay được ghi nhận vào chi phí khi phát sinh. Trường hợp chi phí đi vay liên quan trực tiếp đến việc đầu tư xây dựng hoặc sản xuất tài sản dở dang cần có một thời gian đủ dài (trên 12 tháng) để có thể đưa vào sử dụng theo mục đích định trước hoặc bán thì chi phí đi vay này được tính vào giá trị của tài sản đó. Đối với khoản vay riêng phục vụ việc xây dựng tài sản cố định, bất động sản đầu tư, lãi vay được vốn hóa kể cả khi thời gian xây dựng dưới 12 tháng. Các khoản thu nhập phát sinh từ việc đầu tư tạm thời các khoản vay được ghi giảm nguyên giá tài sản có liên quan.

Đối với các khoản vốn vay chung trong đó có sử dụng cho mục đích đầu tư xây dựng hoặc sản xuất tài sản dở dang thì chi phí đi vay vốn hóa được xác định theo tỷ lệ vốn hóa đối với chi phí lũy kế bình quân gia quyền phát sinh cho việc đầu tư xây dựng cơ bản hoặc sản xuất tài sản đó. Tỷ lệ vốn hóa được tính theo tỷ lệ lãi suất bình quân gia quyền của các khoản vay chưa trả trong năm, ngoại trừ các khoản vay riêng biệt phục vụ cho mục đích hình thành một tài sản cụ thể.



# CÔNG TY CỔ PHẦN THỰC PHẨM BÍCH CHI

Địa chỉ: Số 45x1, đường Nguyễn Sinh Sắc, phường 2, thành phố Sa Đéc, tỉnh Đồng Tháp

## BÁO CÁO TÀI CHÍNH HỢP NHẤT

Cho năm tài chính kết thúc ngày 31 tháng 12 năm 2022

Bản thuyết minh Báo cáo tài chính hợp nhất (tiếp theo)

### 18. Các khoản chi phí

Chi phí là những khoản làm giảm lợi ích kinh tế được ghi nhận tại thời điểm giao dịch phát sinh hoặc khi có khả năng tương đối chắc chắn sẽ phát sinh trong tương lai không phân biệt đã chi tiền hay chưa.

Các khoản chi phí và khoản doanh thu do nó tạo ra phải được ghi nhận đồng thời theo nguyên tắc phù hợp. Trong trường hợp nguyên tắc phù hợp xung đột với nguyên tắc thận trọng, chi phí được ghi nhận căn cứ vào bản chất và quy định của các chuẩn mực kế toán để đảm bảo phản ánh giao dịch một cách trung thực, hợp lý.

### 19. Thuế thu nhập doanh nghiệp

Chi phí thuế thu nhập doanh nghiệp chỉ gồm thuế thu nhập hiện hành.

#### *Thuế thu nhập hiện hành*

Thuế thu nhập hiện hành là khoản thuế được tính dựa trên thu nhập tính thuế. Thu nhập tính thuế chênh lệch so với lợi nhuận kế toán là do điều chỉnh các khoản chênh lệch tạm thời giữa thuế và kế toán, các chi phí không được trừ cũng như điều chỉnh các khoản thu nhập không phải chịu thuế và các khoản lỗ được chuyển.

### 20. Bên liên quan

Các bên được coi là liên quan nếu một bên có khả năng kiểm soát hoặc có ảnh hưởng đáng kể đối với bên kia trong việc ra quyết định các chính sách tài chính và hoạt động. Các bên cũng được xem là bên liên quan nếu cùng chịu sự kiểm soát chung hay chịu ảnh hưởng đáng kể chung.

Trong việc xem xét mối quan hệ của các bên liên quan, bản chất của mối quan hệ được chú trọng nhiều hơn hình thức pháp lý.

### 21. Báo cáo theo bộ phận

Bộ phận theo lĩnh vực kinh doanh là một phần có thể xác định riêng biệt tham gia vào quá trình sản xuất hoặc cung cấp sản phẩm, dịch vụ và có rủi ro và lợi ích kinh tế khác với các bộ phận kinh doanh khác.

Bộ phận theo khu vực địa lý là một phần có thể xác định riêng biệt tham gia vào quá trình sản xuất hoặc cung cấp sản phẩm, dịch vụ trong phạm vi một môi trường kinh tế cụ thể và có rủi ro và lợi ích kinh tế khác với các bộ phận kinh doanh trong các môi trường kinh tế khác.

Thông tin bộ phận được lập và trình bày phù hợp với chính sách kế toán áp dụng cho việc lập và trình bày Báo cáo tài chính hợp nhất của Tập đoàn.

## V. THÔNG TIN BỔ SUNG CHO CÁC KHOẢN MỤC TRÌNH BÀY TRONG BẢNG CÂN ĐỐI KẾ TOÁN HỢP NHẤT

### 1. Tiền và các khoản tương đương tiền

	<u>Số cuối năm</u>	<u>Số đầu năm</u>
Tiền mặt	373.081.702	666.504.199
Tiền gửi ngân hàng không kỳ hạn	28.487.709.060	38.026.753.354
Tiền đang chuyển	-	130.000.000
Các khoản tương đương tiền - <i>Tiền gửi ngân hàng có kỳ hạn gốc không quá 03 tháng</i>	55.420.000.000	17.000.000.000
<b>Cộng</b>	<b><u>84.280.790.762</u></b>	<b><u>55.823.257.553</u></b>

## CÔNG TY CỔ PHẦN THỰC PHẨM BÍCH CHI

Địa chỉ: Số 45x1, đường Nguyễn Sinh Sắc, phường 2, thành phố Sa Đéc, tỉnh Đồng Tháp

### BÁO CÁO TÀI CHÍNH HỢP NHẤT

Cho năm tài chính kết thúc ngày 31 tháng 12 năm 2022

**Bản thuyết minh Báo cáo tài chính hợp nhất (tiếp theo)**

#### 2. Các khoản đầu tư tài chính

Các khoản đầu tư tài chính của Tập đoàn chỉ có đầu tư nắm giữ đến ngày đáo hạn. Thông tin về khoản đầu tư tài chính của Tập đoàn như sau:

	Số cuối năm		Số đầu năm	
	Giá gốc	Giá trị ghi sổ	Giá gốc	Giá trị ghi sổ
<b>Ngắn hạn</b>				
Tiền gửi có kỳ hạn <sup>(i)</sup>	89.550.000.000	89.550.000.000	101.050.000.000	101.050.000.000
<b>Cộng</b>	<b>89.550.000.000</b>	<b>89.550.000.000</b>	<b>101.050.000.000</b>	<b>101.050.000.000</b>

<sup>(i)</sup> Tiền gửi kỳ hạn 6 tháng và 12 tháng tại các Ngân hàng. Trong đó, các khoản tiền gửi có kỳ hạn 12 tháng tại Ngân hàng TMCP Ngoại thương Việt Nam - Chi nhánh Đồng Tháp và Ngân hàng TNHH MTV Hong Leong Việt Nam - Chi nhánh thành phố Hồ Chí Minh có giá trị ghi sổ cuối năm là 16.500.000.000 VND đã được dùng cầm cố để đảm bảo cho khoản vay tại các Ngân hàng này (xem thuyết minh số V.18).

#### 3. Phải thu ngắn hạn của khách hàng

	Số cuối năm	Số đầu năm
<b>Phải thu các khách hàng khác</b>		
Quinworth Resources Sdn Bhd	3.795.334.545	4.362.756.979
Frandex	1.741.704.000	3.776.352.000
Ics (Uk), Ltd	3.821.548.595	2.199.989.475
Fp Sp.zo.o (De Care Group Spolka Z.o.o)	9.740.339.160	-
Liên hiệp Hợp tác xã Thương mại thành phố Hồ Chí Minh	5.160.095.078	4.601.512.979
Các khách hàng khác	43.024.450.182	47.526.159.320
<b>Cộng</b>	<b>67.283.471.560</b>	<b>62.466.770.753</b>

Một số công nợ phải thu khách hàng cuối năm có giá trị ghi sổ là 65.500.000.000 VND (số đầu năm là 33.200.766.000 VND) đã được dùng thế chấp để đảm bảo cho các khoản vay của Ngân hàng TMCP Ngoại thương Việt Nam - Chi nhánh Đồng Tháp và Ngân hàng TNHH MTV Hong Leong Việt Nam - Chi nhánh thành phố Hồ Chí Minh (xem thuyết minh số V.18).

#### 4. Trả trước cho người bán ngắn hạn

	Số cuối năm	Số đầu năm
<b>Trả trước cho người bán khác</b>		
Công ty TNHH Công nghệ Tân Nguyễn	-	39.270.000
Công ty TNHH Cơ khí điện Tự động hóa Trung Dũng	831.900.000	831.900.000
Golden Agri International Pte., Ltd	1.376.245.080	-
Các nhà cung cấp khác	808.320.500	681.873.645
<b>Cộng</b>	<b>3.016.465.580</b>	<b>1.553.043.645</b>

**CÔNG TY CỔ PHẦN THỰC PHẨM BÍCH CHI**

Địa chỉ: Số 45x1, đường Nguyễn Sinh Sắc, phường 2, thành phố Sa Đéc, tỉnh Đồng Tháp

**BÁO CÁO TÀI CHÍNH HỢP NHẤT**

Cho năm tài chính kết thúc ngày 31 tháng 12 năm 2022

**Bản thuyết minh Báo cáo tài chính hợp nhất (tiếp theo)****5. Phải thu ngắn hạn khác**

	Số cuối năm		Số đầu năm	
	Giá trị	Dự phòng	Giá trị	Dự phòng
<b>Phải thu các tổ chức và cá nhân khác</b>				
Tạm ứng	80.000.000	-	-	-
Lãi tiền gửi có kỳ hạn	3.096.257.535	-	3.070.215.345	-
Hoàn thuế giá trị gia tăng	3.936.049.255	-	2.885.220.242	-
Sở Kế hoạch và Đầu tư tỉnh Đồng Tháp - Ký quỹ	675.000.000	-	675.000.000	-
Các khoản phải thu ngắn hạn khác	630.058.080	-	467.151.310	-
<b>Cộng</b>	<b>8.417.364.870</b>	<b>-</b>	<b>7.097.586.897</b>	<b>-</b>

**6. Nợ xấu**

	Thời gian quá hạn	Số cuối năm		Số đầu năm	
		Giá gốc	Giá trị có thể thu hồi	Giá gốc	Giá trị có thể thu hồi
<b>Các tổ chức và cá nhân khác</b>					
Phải thu các tổ chức và cá nhân khác - Phải thu tiền bán hàng	Từ 01 năm đến trên 03 năm	2.841.277.123	375.127.763	Từ trên 06 tháng đến trên 03 năm	2.319.887.293 614.773.262
<b>Cộng</b>		<b>2.841.277.123</b>	<b>375.127.763</b>		<b>2.338.705.493 614.773.262</b>

Tình hình biến động dự phòng nợ phải thu ngắn hạn khó đòi như sau:

	Năm nay	Năm trước
Số đầu năm	1.723.932.231	1.300.833.696
Trích lập dự phòng bổ sung	742.217.129	423.098.535
<b>Số cuối năm</b>	<b>2.466.149.360</b>	<b>1.723.932.231</b>

**7. Hàng tồn kho**

	Số cuối năm		Số đầu năm	
	Giá gốc	Dự phòng	Giá gốc	Dự phòng
Nguyên liệu, vật liệu	66.730.583.307	-	60.309.129.092	-
Chi phí sản xuất, kinh doanh dở dang	28.012.526.591	-	17.258.832.150	-
Thành phẩm	6.744.002.817	-	10.592.915.291	-
Hàng gửi đi bán	3.587.927.166	-	6.284.945.961	-
<b>Cộng</b>	<b>105.075.039.881</b>	<b>-</b>	<b>94.445.822.494</b>	<b>-</b>

Một số hàng tồn kho cuối năm có giá trị ghi sổ là 39.040.097.670 VND (số đầu năm là 33.200.766.000 VND) đã được dùng thế chấp để đảm bảo cho các khoản vay của Ngân hàng TMCP Ngoại thương Việt Nam – Chi nhánh Đồng Tháp và Ngân hàng TNHH MTV Hong Leong Việt Nam – Chi nhánh thành phố Hồ Chí Minh (xem thuyết minh số V.18).

## CÔNG TY CỔ PHẦN THỰC PHẨM BÍCH CHI

Địa chỉ: Số 45x1, đường Nguyễn Sinh Sắc, phường 2, thành phố Sa Đéc, tỉnh Đồng Tháp

### BÁO CÁO TÀI CHÍNH HỢP NHẤT

Cho năm tài chính kết thúc ngày 31 tháng 12 năm 2022

Bản thuyết minh Báo cáo tài chính hợp nhất (tiếp theo)

#### 8. Chi phí trả trước

##### 8a. Chi phí trả trước ngắn hạn

	Số cuối năm	Số đầu năm
Chi phí công cụ, dụng cụ	149.068.360	62.016.666
Chi phí bảo hiểm	120.687.648	93.479.435
Các chi phí trả trước ngắn hạn khác	414.480.555	21.175.000
<b>Cộng</b>	<b>684.236.563</b>	<b>176.671.101</b>

##### 8b. Chi phí trả trước dài hạn

	Số cuối năm	Số đầu năm
Chi phí công cụ, dụng cụ	427.088.742	899.957.987
Chi phí trước hoạt động	108.702.065	217.404.130
<b>Cộng</b>	<b>535.790.807</b>	<b>1.117.362.117</b>

#### 9. Tài sản cố định hữu hình

Tình hình tăng, giảm tài sản cố định hữu hình được trình bày ở Phụ lục 01 đính kèm.

Toàn bộ tài sản cố định hữu hình có giá trị còn lại theo sổ sách là 75.363.720.853 VND đã được thế chấp để đảm bảo cho các khoản vay của Ngân hàng TMCP Ngoại thương Việt Nam – Chi nhánh Đồng Tháp (xem thuyết minh số V.18).

#### 10. Tài sản cố định vô hình

	Quyền sử dụng đất	Phần mềm máy tính	Cộng
<b>Nguyên giá</b>			
Số đầu năm	230.000.000	124.500.000	354.500.000
<b>Số cuối năm</b>	<b>230.000.000</b>	<b>124.500.000</b>	<b>354.500.000</b>
<i>Trong đó:</i>			
Đã khấu hao hết nhưng vẫn còn sử dụng	-	124.500.000	124.500.000
<b>Giá trị hao mòn</b>			
Số đầu năm	-	124.500.000	124.500.000
<b>Số cuối năm</b>	<b>-</b>	<b>124.500.000</b>	<b>124.500.000</b>
<b>Giá trị còn lại</b>			
Số đầu năm	230.000.000	-	230.000.000
<b>Số cuối năm</b>	<b>230.000.000</b>	<b>-</b>	<b>230.000.000</b>

Quyền sử dụng đất có giá trị còn lại theo sổ sách là 230.000.000 VND đã được thế chấp để đảm bảo cho khoản vay của Ngân hàng TMCP Ngoại thương Việt Nam – Chi nhánh Đồng Tháp (xem thuyết minh số V.18).

**CÔNG TY CỔ PHẦN THỰC PHẨM BÍCH CHI**

Địa chỉ: Số 45x1, đường Nguyễn Sinh Sắc, phường 2, thành phố Sa Đéc, tỉnh Đồng Tháp

**BÁO CÁO TÀI CHÍNH HỢP NHẤT**

Cho năm tài chính kết thúc ngày 31 tháng 12 năm 2022

**Bản thuyết minh Báo cáo tài chính hợp nhất (tiếp theo)****11. Chi phí xây dựng cơ bản dở dang**

	Số đầu năm	Chi phí phát sinh trong năm	Kết chuyển vào TSCĐ trong năm	Số cuối năm
Mua sắm tài sản cố định	6.907.443.749	-	(415.678.982)	6.491.764.767
Xây dựng cơ bản dở dang	30.449.957.636	13.671.849.515	(33.598.686.359)	10.523.120.792
- Công trình cải tạo các máy sấy	-	1.113.935.867	(617.601.096)	496.334.771
- Công trình xây dựng nền lò hơn 30 tấn	19.679.766.253	6.148.865.700	(25.828.631.953)	-
- Công trình Xây dựng nhà máy Bích Chi 2	9.961.786.021	65.000.000	-	10.026.786.021
- Các công trình khác	808.405.362	6.344.047.948	(7.152.453.310)	-
<b>Cộng</b>	<b>37.357.401.385</b>	<b>13.671.849.515</b>	<b>(34.014.365.341)</b>	<b>17.014.885.559</b>

**12. Phải trả người bán ngắn hạn**

	Số cuối năm	Số đầu năm
<i>Phải trả các nhà cung cấp khác</i>		
Công ty TNHH Sản xuất Thương mại Bao bì Tân Tiến Phát Tài	839.916.153	2.339.743.648
Công ty TNHH Tân Thúy	544.320.000	2.737.350.000
Công ty Cổ phần Bao bì Mai Thụ	1.539.332.727	1.422.240.050
Công ty TNHH MTV Danh Dự	2.407.125.600	2.043.360.000
Các nhà cung cấp khác	6.750.418.920	9.577.968.257
<b>Cộng</b>	<b>12.081.113.400</b>	<b>18.120.661.955</b>

Tập đoàn không có nợ phải trả người bán quá hạn chưa thanh toán.

**13. Người mua trả tiền trước ngắn hạn**

	Số cuối năm	Số đầu năm
<i>Trả trước của các khách hàng khác</i>		
Millenium T&S Import - Export	-	395.765.000
Sostra., Ltd	382.792.000	1.245.235.760
Shanghai Roman Import - Export - Chu Yam Sarl Som Exo (Phm Production)	289.939.510	231.267.600
Shanghai Ewen Foods Technology Co., Ltd	681.976.785	-
Ningbo Ganglong Import and Export	526.005.450	-
Các khách hàng khác	456.904.929	-
<b>Cộng</b>	<b>1.875.920.361</b>	<b>15.611.571.016</b>
	<b>4.213.539.035</b>	<b>17.483.839.376</b>

## CÔNG TY CỔ PHẦN THỰC PHẨM BÍCH CHI

Địa chỉ: Số 45x1, đường Nguyễn Sinh Sắc, phường 2, thành phố Sa Đéc, tỉnh Đồng Tháp

### BÁO CÁO TÀI CHÍNH HỢP NHẤT

Cho năm tài chính kết thúc ngày 31 tháng 12 năm 2022

**Bản thuyết minh Báo cáo tài chính hợp nhất (tiếp theo)**

#### 14. Thuế và các khoản phải nộp Nhà nước

	Số đầu năm		Số phát sinh trong năm		Số cuối năm	
	Phải nộp	Phải thu	Số phải nộp	Số đã thực nộp	Phải nộp	Phải thu
Thuế GTGT hàng bán nội địa	-	110.193.462	110.193.462	-	-	-
Thuế GTGT hàng nhập khẩu	-	-	347.163.163	(347.163.163)	-	-
Thuế xuất, nhập khẩu	-	-	414.282.129	(414.282.129)	-	-
Thuế thu nhập doanh nghiệp	4.050.360.457	-	27.066.881.101	(28.000.267.371)	3.116.974.187	-
Thuế thu nhập cá nhân	680.069.880	-	4.096.633.824	(3.065.978.824)	1.710.724.880	-
Thuế tài nguyên	-	-	17.763.120	(17.763.120)	-	-
Thuế nhà đất	-	-	34.527.370	(34.527.370)	-	-
Tiền thuế đất	-	-	1.370.170.423	(1.370.170.423)	-	-
Phí, lệ phí và các khoản phải nộp khác	-	-	6.000.000	(6.000.000)	-	-
<b>Cộng</b>	<b>4.730.430.337</b>	<b>110.193.462</b>	<b>33.463.614.592</b>	<b>(33.256.152.400)</b>	<b>4.827.699.067</b>	-

#### *Thuế giá trị gia tăng*

Tập đoàn nộp thuế giá trị gia tăng theo phương pháp khấu trừ. Thuế suất thuế giá trị gia tăng như sau:

- Hàng lương thực, thực phẩm xuất khẩu 0%
- Hàng lương thực, thực phẩm nội địa và dịch vụ khác 10%

Từ ngày 01 tháng 02 năm 2022 đến ngày 31 tháng 12 năm 2022 Tập đoàn được áp dụng mức thuế suất thuế giá trị gia tăng 8% đối với nhóm hàng hóa, dịch vụ đang áp dụng mức thuế suất 10% theo quy định tại Khoản 1 và Khoản 2, Điều 1, Nghị định số 15/2022/NĐ-CP ngày 28 tháng 01 năm 2022 của Chính phủ.

#### *Thuế thu nhập doanh nghiệp*

Các công ty trong Tập đoàn phải nộp thuế thu nhập doanh nghiệp như sau:

##### **Công ty Cổ phần Thực phẩm Bích Chi**

Công ty phải nộp thuế thu nhập doanh nghiệp cho các khoản thu nhập tính thuế với thuế suất 20% (năm trước thuế suất là 20%).

##### **Công ty TNHH Thực phẩm Bích Chi 2**

Theo Giấy chứng nhận đầu tư số 4264464118 ngày 09 tháng 10 năm 2017 do Sở Kế hoạch và Đầu tư tỉnh Đồng Tháp cấp, Công ty nộp thuế thu nhập doanh nghiệp cho thu nhập từ hoạt động sản xuất, chế biến phở, bún, miến, bánh tráng, bánh phồng tôm và bột các loại với thuế suất 17% trong 10 năm kể từ khi dự án đi vào hoạt động, được miễn thuế trong 2 năm kể từ khi có thu nhập từ dự án và giảm 50% số thuế phải nộp trong 4 năm tiếp theo. Năm nay Công ty chưa có thu nhập từ dự án.

Thu nhập từ các hoạt động khác phải nộp thuế thu nhập doanh nghiệp với thuế suất 20%.

## CÔNG TY CỔ PHẦN THỰC PHẨM BÍCH CHI

Địa chỉ: Số 45x1, đường Nguyễn Sinh Sắc, phường 2, thành phố Sa Đéc, tỉnh Đồng Tháp

### BÁO CÁO TÀI CHÍNH HỢP NHẤT

Cho năm tài chính kết thúc ngày 31 tháng 12 năm 2022

Bản thuyết minh Báo cáo tài chính hợp nhất (tiếp theo)

Thuế thu nhập doanh nghiệp phải nộp trong năm của các công ty trong Tập đoàn như sau:

	<u>Năm nay</u>	<u>Năm trước</u>
Công ty Cổ phần Thực phẩm Bích Chi	27.014.361.454	14.044.676.796
Công ty TNHH Thực phẩm Bích Chi 2	52.519.647	-
<b>Cộng</b>	<b>27.066.881.101</b>	<b>14.044.676.796</b>

Việc xác định thuế thu nhập doanh nghiệp phải nộp của Tập đoàn được căn cứ vào các quy định hiện hành về thuế. Tuy nhiên, những quy định này thay đổi theo từng thời kỳ và các quy định về thuế đối với nhiều loại giao dịch khác nhau có thể được giải thích theo nhiều cách khác nhau. Do vậy số thuế được trình bày trên Báo cáo tài chính hợp nhất có thể sẽ thay đổi khi cơ quan thuế kiểm tra.

#### *Thuế tài nguyên*

Tập đoàn phải nộp thuế tài nguyên cho hoạt động khai thác nước dưới đất với mức 4.000 VND/m<sup>3</sup> và cho hoạt động khai thác nước thiên nhiên dùng làm mát, vệ sinh công nghiệp, xây dựng với mức 4.000 VND/m<sup>3</sup>.

#### *Tiền thuê đất*

Tập đoàn phải nộp tiền thuê đất theo thông báo của cơ quan thuế và cho các khu đất đang sử dụng với mức tiền thuê như sau:

<u>Vị trí đất</u>	<u>Mức tiền thuê</u>
- Phường 2, thành phố Sa Đéc, tỉnh Đồng Tháp (30.995,1 m <sup>2</sup> )	39.142 VND/m <sup>2</sup> /năm
- Phường 2, thành phố Sa Đéc, tỉnh Đồng Tháp (7.426,7 m <sup>2</sup> )	20.914 VND/m <sup>2</sup> /năm
- Thị trấn Cái Tàu Hạ, huyện Châu Thành, tỉnh Đồng Tháp (18.574,5 m <sup>2</sup> )	4.741 VND/m <sup>2</sup> /năm
- Xã An Nhơn, huyện Châu Thành, tỉnh Đồng Tháp (692,1 m <sup>2</sup> )	3.665 VND/m <sup>2</sup> /năm

Tập đoàn được miễn tiền thuê đất từ ngày 09 tháng 12 năm 2021 đến ngày 31 tháng 12 năm 2026 (05 năm, 23 ngày) theo Quyết định số 115/QĐ-CT ngày 24 tháng 02 năm 2020 của Cục thuế tỉnh Đồng Tháp.

#### 15. Phải trả người lao động

	<u>Số cuối năm</u>	<u>Số đầu năm</u>
Tiền lương phải trả	5.262.515.221	5.770.009.541
Tiền thưởng phải trả	7.836.881.822	4.871.086.000
<b>Cộng</b>	<b>13.099.397.043</b>	<b>10.641.095.541</b>

#### 16. Chi phí phải trả ngắn hạn

Là chi phí lãi vay phải trả.

#### 17. Phải trả khác

##### 17a. Phải trả ngắn hạn khác

	<u>Số cuối năm</u>	<u>Số đầu năm</u>
<i>Phải trả các đơn vị và cá nhân khác</i>		
Kinh phí công đoàn	910.153.997	893.128.797
Nhận ký quỹ, ký cược ngắn hạn	152.600.000	151.600.000
Cổ tức phải trả	31.728.513.660	12.021.737.950
Các khoản phải trả ngắn hạn khác	1.283.757.876	668.635.243
<b>Cộng</b>	<b>34.075.025.533</b>	<b>13.735.101.990</b>

## CÔNG TY CỔ PHẦN THỰC PHẨM BÍCH CHI

Địa chỉ: Số 45x1, đường Nguyễn Sinh Sắc, phường 2, thành phố Sa Đéc, tỉnh Đồng Tháp

### BÁO CÁO TÀI CHÍNH HỢP NHẤT

Cho năm tài chính kết thúc ngày 31 tháng 12 năm 2022

**Bản thuyết minh Báo cáo tài chính hợp nhất (tiếp theo)**

#### 17b. Phải trả dài hạn khác

Là khoản nhận ký quỹ, ký cược dài hạn.

#### 17c. Nợ quá hạn chưa thanh toán

Tập đoàn không có nợ phải trả khác quá hạn chưa thanh toán.

#### 18. Vay ngắn hạn

	<u>Số cuối năm</u>	<u>Số đầu năm</u>
<b>Vay ngắn hạn phải trả các tổ chức khác</b>		
Vay ngắn hạn ngân hàng	39.040.097.670	33.200.766.000
- Vay Ngân hàng TMCP Ngoại thương Việt Nam - Chi nhánh Đồng Tháp <sup>(i)</sup>	29.205.104.250	12.907.100.040
- Vay Ngân hàng TNHH MTV Hong Leong Việt Nam – Chi nhánh thành phố Hồ Chí Minh <sup>(ii)</sup>	9.834.993.420	20.293.665.960
<b>Cộng</b>	<b><u>39.040.097.670</u></b>	<b><u>33.200.766.000</u></b>

Tập đoàn có khả năng trả được các khoản vay ngắn hạn.

- (i) Khoản vay của Công ty Cổ phần Thực phẩm Bích Chi tại Ngân hàng TMCP Ngoại thương Việt Nam - Chi nhánh Đồng Tháp để bổ sung vốn lưu động sản xuất kinh doanh, thời hạn vay 06 tháng, lãi suất theo từng giấy nhận nợ. Khoản vay được đảm bảo bằng việc cầm cố tiền gửi có kỳ hạn và thế chấp nợ phải thu, hàng tồn kho, nhà cửa vật kiến trúc, máy móc thiết bị, phương tiện vận tải truyền dẫn, thiết bị dụng cụ quản lý và quyền sử dụng đất của Công ty (xem thuyết minh số V.2a, V.3, V.7, V.9 và V.10).
- (ii) Khoản vay của Công ty Cổ phần Thực phẩm Bích Chi tại Ngân hàng TNHH MTV Hong Leong Việt Nam – Chi nhánh thành phố Hồ Chí Minh để bổ sung vốn lưu động sản xuất kinh doanh, thời hạn cấp hạn mức 04 tháng, lãi suất theo từng giấy nhận nợ. Khoản vay được đảm bảo bằng việc cầm cố tiền gửi có kỳ hạn và thế chấp nợ phải thu và hàng tồn kho của Công ty (xem thuyết minh số V.2a, V.3 và V.7).

Chi tiết số phát sinh về các khoản vay ngắn hạn trong năm như sau:

	<u>Số đầu năm</u>	<u>Số tiền vay phát sinh trong năm</u>	<u>Số tiền vay đã trả trong năm</u>	<u>Chênh lệch tỷ giá cuối năm</u>	<u>Số cuối năm</u>
Vay ngắn hạn ngân hàng	33.200.766.000	135.586.156.106	(130.281.820.385)	534.995.949	39.040.097.670
<b>Cộng</b>	<b><u>33.200.766.000</u></b>	<b><u>135.586.156.106</u></b>	<b><u>(130.281.820.385)</u></b>	<b><u>534.995.949</u></b>	<b><u>39.040.097.670</u></b>

Tập đoàn không có các khoản vay quá hạn chưa thanh toán.

#### 19. Quỹ khen thưởng, phúc lợi

	<u>Số đầu năm</u>	<u>Chi quỹ trong năm</u>	<u>Số cuối năm</u>
Quỹ khen thưởng	5.083.017.713	(138.600.000)	4.944.417.713
Quỹ phúc lợi	631.852.265	(118.000.000)	513.852.265
<b>Cộng</b>	<b><u>5.714.869.978</u></b>	<b><u>(256.600.000)</u></b>	<b><u>5.458.269.978</u></b>



## CÔNG TY CỔ PHẦN THỰC PHẨM BÍCH CHI

Địa chỉ: Số 45x1, đường Nguyễn Sinh Sắc, phường 2, thành phố Sa Đéc, tỉnh Đồng Tháp

### BÁO CÁO TÀI CHÍNH HỢP NHẤT

Cho năm tài chính kết thúc ngày 31 tháng 12 năm 2022

Bản thuyết minh Báo cáo tài chính hợp nhất (tiếp theo)

#### 20. Vốn chủ sở hữu

##### 20a. Bảng đối chiếu biến động của vốn chủ sở hữu

Thông tin về biến động của vốn chủ sở hữu được trình bày ở Phụ lục 02 đính kèm.

##### 20b. Chi tiết vốn góp của chủ sở hữu

	<u>Số cuối năm</u>	<u>Số đầu năm</u>
Ông Phạm Thanh Bình	40.189.730.000	36.536.120.000
Ông Bùi Văn Sáu	27.852.940.000	25.320.860.000
Bà Nguyễn Hương Liên	27.065.350.000	24.604.870.000
Các cổ đông khác	183.196.100.000	166.542.380.000
<b>Cộng</b>	<b><u>278.304.120.000</u></b>	<b><u>253.004.230.000</u></b>

Trong năm, Công ty mẹ đã phát hành cổ phiếu để chia cổ tức cho các cổ đông hiện hữu theo tỷ lệ 100:10 (cổ đông hiện hữu sở hữu 100 cổ phiếu được nhận 10 cổ phiếu phát hành thêm) theo Nghị quyết số 09/NQ-ĐHCD của Đại hội đồng cổ đông thường niên năm 2022 ngày 27 tháng 4 năm 2022. Trên cơ sở đó, Công ty mẹ đã ghi nhận tăng vốn đầu tư của chủ sở hữu và giảm lợi nhuận sau thuế chưa phân phối 25.299.890.000 VND. Ngày 28 tháng 6 năm 2022 Công ty mẹ đã nhận được Giấy chứng nhận đăng ký doanh nghiệp số 1400371184 thay đổi lần thứ 21 do Sở Kế hoạch và Đầu tư tỉnh Đồng Tháp cấp về việc tăng vốn điều lệ lên 278.304.120.000 VND.

##### 20c. Cổ phiếu

	<u>Số cuối năm</u>	<u>Số đầu năm</u>
Số lượng cổ phiếu đăng ký phát hành	27.830.412	21.083.725
Số lượng cổ phiếu đã bán ra công chúng	27.830.412	21.083.725
- Cổ phiếu phổ thông	27.830.412	21.083.725
- Cổ phiếu ưu đãi	-	-
Số lượng cổ phiếu được mua lại	-	-
- Cổ phiếu phổ thông	-	-
- Cổ phiếu ưu đãi	-	-
Số lượng cổ phiếu đang lưu hành	27.830.412	21.083.725
- Cổ phiếu phổ thông	27.830.412	21.083.725
- Cổ phiếu ưu đãi	-	-

Mệnh giá cổ phiếu đang lưu hành: 10.000 VND.

##### 20d. Phân phối lợi nhuận

Trong năm Công ty mẹ đã phân phối lợi nhuận năm 2021 theo Nghị quyết số 09/NQ-ĐHCD ngày 27 tháng 4 năm 2022 của Đại hội đồng cổ đông thường niên năm 2022 như sau:

	<u>VND</u>
• Chia cổ tức bằng tiền (đã tạm phân phối năm 2021)	: 25.300.423.000
• Chia cổ tức bằng tiền	: 10.120.169.200
• Chia cổ tức bằng cổ phiếu	: 25.299.890.000
• Trích quỹ công tác xã hội từ thiện	: 500.000.000

## CÔNG TY CỔ PHẦN THỰC PHẨM BÍCH CHI

Địa chỉ: Số 45x1, đường Nguyễn Sinh Sắc, phường 2, thành phố Sa Đéc, tỉnh Đồng Tháp

### BÁO CÁO TÀI CHÍNH HỢP NHẤT

Cho năm tài chính kết thúc ngày 31 tháng 12 năm 2022

**Bản thuyết minh Báo cáo tài chính hợp nhất (tiếp theo)**

Ngoài ra, Công ty mẹ cũng tạm ứng cổ tức đợt 1 và đợt 2 năm 2022 cho các cổ đông với số tiền 61.226.906.400 VND theo Nghị quyết Hội đồng quản trị số 22/NQ-HĐQT ngày 20 tháng 7 năm 2022 và Nghị quyết Hội đồng quản trị số 29/NQ-HĐQT ngày 21 tháng 11 năm 2022.

Trong năm, Công ty mẹ đã chi trả cổ tức như sau:

	<u>Năm nay</u>	<u>Năm trước</u>
Cổ tức	51.640.299.890	43.335.841.650
<b>Cộng</b>	<b>51.640.299.890</b>	<b>43.335.841.650</b>

## 21. Các khoản mục ngoài Bảng cân đối kế toán hợp nhất

### 21a. Tài sản thuê ngoài

Tổng số tiền thuê tối thiểu trong tương lai của các hợp đồng thuê hoạt động tài sản không thể hủy ngang theo các thời hạn như sau:

	<u>Số cuối năm</u>	<u>Số đầu năm</u>
Từ 01 năm trở xuống	1.459.130.459	1.368.532.208
Trên 01 năm đến 05 năm	5.474.128.832	5.474.128.832
Trên 05 năm	38.099.954.128	39.559.084.587
<b>Cộng</b>	<b>45.033.213.419</b>	<b>46.401.745.627</b>

Các khoản thanh toán tiền thuê hoạt động ở trên bao gồm:

- Tổng số tiền thuê 30.995,1 m<sup>2</sup> đất tại phường 2, thành phố Sa Đéc, tỉnh Đồng Tháp với giá thuê là 39.142 VND/m<sup>2</sup>/năm. Hợp đồng thuê được ký với thời hạn 50 năm tính từ ngày 31 tháng 10 năm 2001.
- Tổng số tiền thuê 7.426,7 đất tại phường 2, thành phố Sa Đéc, tỉnh Đồng Tháp với giá thuê là 20.914 VND/m<sup>2</sup>/năm. Hợp đồng thuê được ký với thời hạn 50 năm tính từ ngày 04 tháng 02 năm 2013.
- Tổng số tiền thuê 18.574,5 m<sup>2</sup> đất tại thị trấn Cái Tàu Hạ, huyện Châu Thành, tỉnh Đồng Tháp với giá thuê là 4.741 VND/m<sup>2</sup>/năm. Hợp đồng thuê được ký với thời hạn 50 năm tính từ ngày 06 tháng 3 năm 2018.
- Tổng số tiền thuê 692,1 m<sup>2</sup> đất tại xã An Nhơn, huyện Châu Thành, tỉnh Đồng Tháp với giá thuê là 3.665 VND/m<sup>2</sup>/năm. Hợp đồng thuê được ký với thời hạn 50 năm tính từ ngày 06 tháng 3 năm 2018.

### 21b. Ngoại tệ các loại

	<u>Số cuối năm</u>	<u>Số đầu năm</u>
Dollar Mỹ (USD)	849.424,06	1.344.703,97
Euro (EUR)	33,08	134,69
Bảng Anh (£)	170,10	10.519,50

## CÔNG TY CỔ PHẦN THỰC PHẨM BÍCH CHI

Địa chỉ: Số 45x1, đường Nguyễn Sinh Sắc, phường 2, thành phố Sa Đéc, tỉnh Đồng Tháp

### BÁO CÁO TÀI CHÍNH HỢP NHẤT

Cho năm tài chính kết thúc ngày 31 tháng 12 năm 2022

Bản thuyết minh Báo cáo tài chính hợp nhất (tiếp theo)

#### 21c. Nợ khó đòi đã xử lý

	Số cuối năm		Số đầu năm		Nguyên nhân xóa sổ
	Nguyên tệ	VND	Nguyên tệ	VND	
Royal Foods - Paris	33.032	706.224.160	33.032	706.224.160	Không có khả năng thu hồi
S & B Herba Foods Limited - UK	30.213	645.953.940	30.213	645.953.940	Không có khả năng thu hồi
Good Life Handels GMBH - Germany	30.132	644.222.160	30.132	644.222.160	Không có khả năng thu hồi
Trans Actions Sarl - Senegal	27.000	577.260.000	27.000	577.260.000	Không có khả năng thu hồi
Kim Sun Trading Co., Ltd - UK	24.600	394.362.600	24.600	394.362.600	Không có khả năng thu hồi
Các khách hàng nước ngoài khác	51.708	907.831.040	51.708	907.831.040	Không có khả năng thu hồi
Các khách hàng nội địa khác	-	274.958.820	-	274.958.820	Không có khả năng thu hồi
<b>Cộng</b>		<b>4.150.812.720</b>		<b>4.150.812.720</b>	

## VI. THÔNG TIN BỔ SUNG CHO CÁC KHOẢN MỤC TRÌNH BÀY TRONG BÁO CÁO KẾT QUẢ HOẠT ĐỘNG KINH DOANH HỢP NHẤT

### 1. Doanh thu bán hàng và cung cấp dịch vụ

#### 1a. Tổng doanh thu

	Năm nay	Năm trước
Doanh thu bán thành phẩm	706.549.006.756	519.239.782.703
Doanh thu cung cấp dịch vụ	1.829.367.198	1.171.874.284
<b>Cộng</b>	<b>708.378.373.954</b>	<b>520.411.656.987</b>

#### 1b. Doanh thu bán hàng và cung cấp dịch vụ cho các bên liên quan

Tập đoàn không phát sinh giao dịch bán hàng và cung cấp dịch vụ cho các bên liên quan.

### 2. Khoản giảm trừ doanh thu

	Năm nay	Năm trước
Chiết khấu thương mại	10.015.130.692	8.527.500.678
Hàng bán bị trả lại	327.375.818	195.144.961
Giảm giá hàng bán	169.433.307	-
<b>Cộng</b>	<b>10.511.939.817</b>	<b>8.722.645.639</b>

### 3. Giá vốn hàng bán

	Năm nay	Năm trước
Giá vốn của thành phẩm đã bán	505.638.361.376	390.412.210.040
Giá vốn của dịch vụ đã cung cấp	9.731.008	49.979.567
<b>Cộng</b>	<b>505.648.092.384</b>	<b>390.462.189.607</b>

## CÔNG TY CỔ PHẦN THỰC PHẨM BÍCH CHI

Địa chỉ: Số 45x1, đường Nguyễn Sinh Sắc, phường 2, thành phố Sa Đéc, tỉnh Đồng Tháp

### BÁO CÁO TÀI CHÍNH HỢP NHẤT

Cho năm tài chính kết thúc ngày 31 tháng 12 năm 2022

Bản thuyết minh Báo cáo tài chính hợp nhất (tiếp theo)

#### 4. Doanh thu hoạt động tài chính

	<u>Năm nay</u>	<u>Năm trước</u>
Lãi tiền gửi không kỳ hạn	20.233.179	15.049.793
Lãi tiền gửi có kỳ hạn	7.145.639.909	6.764.333.889
Lãi chênh lệch tỷ giá phát sinh	6.469.588.765	1.987.532.615
Lãi chênh lệch tỷ giá do đánh giá lại các khoản mục tiền tệ có gốc ngoại tệ	1.439.216.932	-
<b>Cộng</b>	<b><u>15.074.678.785</u></b>	<b><u>8.766.916.297</u></b>

#### 5. Chi phí tài chính

	<u>Năm nay</u>	<u>Năm trước</u>
Chi phí lãi vay	1.015.401.135	834.925.498
Lỗ chênh lệch tỷ giá phát sinh	2.888.074.405	774.456.335
Lỗ chênh lệch tỷ giá do đánh giá lại các khoản mục tiền tệ có gốc ngoại tệ	-	569.541.923
<b>Cộng</b>	<b><u>3.903.475.540</u></b>	<b><u>2.178.923.756</u></b>

#### 6. Chi phí bán hàng

	<u>Năm nay</u>	<u>Năm trước</u>
Chi phí cho nhân viên	4.585.597.740	2.372.218.274
Chi phí khấu hao tài sản cố định	196.797.414	225.572.889
Chi phí dịch vụ mua ngoài	50.740.987.784	40.562.049.167
<i>Chi phí vận chuyển, bốc vác</i>	42.384.295.870	33.075.454.210
<i>Chi phí hoa hồng</i>	8.356.691.914	7.486.594.957
Chi phí khác	2.776.472.631	2.335.383.539
<b>Cộng</b>	<b><u>58.299.855.569</u></b>	<b><u>45.495.223.869</u></b>

#### 7. Chi phí quản lý doanh nghiệp

	<u>Năm nay</u>	<u>Năm trước</u>
Chi phí cho nhân viên	10.886.306.431	10.697.421.690
Chi phí vật liệu quản lý	1.419.871.730	1.178.302.486
Chi phí đồ dùng văn phòng	815.312.399	878.943.000
Chi phí khấu hao tài sản cố định	5.575.601.139	4.580.806.745
Thuế, phí và lệ phí	1.437.185.522	1.007.071.377
Dự phòng phải thu khó đòi	742.217.129	423.098.535
Chi phí dịch vụ mua ngoài	1.838.975.583	1.250.713.144
Chi phí khác	3.013.946.916	2.832.834.412
<b>Cộng</b>	<b><u>25.729.416.849</u></b>	<b><u>22.849.191.389</u></b>

#### 8. Thu nhập khác

	<u>Năm nay</u>	<u>Năm trước</u>
Lãi thanh lý, nhượng bán tài sản cố định	-	1.000.000.000
Thu tiền trực in bao bì	581.001.455	695.621.160
Thu tiền cước tàu	14.607.720.097	11.280.803.791
Thu nhập khác	1.123.385.888	471.337.848
<b>Cộng</b>	<b><u>16.312.107.440</u></b>	<b><u>13.447.762.799</u></b>

## CÔNG TY CỔ PHẦN THỰC PHẨM BÍCH CHI

Địa chỉ: Số 45x1, đường Nguyễn Sinh Sắc, phường 2, thành phố Sa Đéc, tỉnh Đồng Tháp

### BÁO CÁO TÀI CHÍNH HỢP NHẤT

Cho năm tài chính kết thúc ngày 31 tháng 12 năm 2022

**Bản thuyết minh Báo cáo tài chính hợp nhất (tiếp theo)**

#### 9. Chi phí khác

	<u>Năm nay</u>	<u>Năm trước</u>
Thuế bị phạt, bị truy thu	87.851.433	16.296.007
Chi phí hải quan	144.000.000	98.520.000
Chi phí khấu hao tài sản cố định trong thời gian ngừng sản xuất do dịch covid	-	2.201.027.532
Chi phí lương hỗ trợ dịch covid	-	1.916.715.518
Chi phí trước hoạt động công ty con	108.702.065	-
Chi phí khác	101.665.632	843.961.818
<b>Cộng</b>	<b>442.219.130</b>	<b>5.076.520.875</b>

#### 10. Lãi trên cổ phiếu

##### 10a. Lãi cơ bản/suy giảm trên cổ phiếu

	<u>Năm nay</u>	<u>Năm trước</u>
Lợi nhuận kế toán sau thuế thu nhập doanh nghiệp của cổ đông Công ty mẹ	108.163.279.789	53.796.964.152
Trích quỹ khen thưởng, phúc lợi	-	-
Lợi nhuận tính lãi cơ bản/suy giảm trên cổ phiếu	108.163.279.789	53.796.964.152
Số lượng bình quân gia quyền của cổ phiếu phổ thông đang lưu hành trong năm	27.830.412	27.830.412
<b>Lãi cơ bản/suy giảm trên cổ phiếu</b>	<b>3.887</b>	<b>1.933</b>

Số lượng cổ phiếu phổ thông sử dụng để tính lãi cơ bản/suy giảm trên cổ phiếu được tính như sau:

	<u>Năm nay</u>	<u>Năm trước</u>
Số lượng bình quân gia quyền của cổ phiếu phổ thông đang lưu hành đầu năm	25.300.423	21.083.725
Ảnh hưởng của cổ phiếu phổ thông phát hành trong năm	2.529.989	6.746.687
<b>Cổ phiếu phổ thông đang lưu hành bình quân trong năm</b>	<b>27.830.412</b>	<b>27.830.412</b>

##### 10b. Thông tin khác

Ngày 28 tháng 6 năm 2022 Công ty mẹ đã tăng vốn điều lệ từ lợi nhuận sau thuế chưa phân phối. Lãi cơ bản/suy giảm trên cổ phiếu năm trước đã được điều chỉnh lại do ảnh hưởng của sự kiện này. Việc điều chỉnh này làm cho lãi cơ bản/lãi suy giảm trên cổ phiếu năm trước giảm từ 2.126 VND xuống còn 1.933 VND.

#### 11. Chi phí sản xuất kinh doanh theo yếu tố

	<u>Năm nay</u>	<u>Năm trước</u>
Chi phí nguyên liệu, vật liệu	405.863.754.495	296.832.822.314
Chi phí nhân công	82.245.272.204	71.233.013.225
Chi phí khấu hao tài sản cố định	17.039.376.475	18.247.884.234
Chi phí dịch vụ mua ngoài	70.261.394.265	55.667.219.952
Chi phí khác	14.505.429.796	12.059.500.406
<b>Cộng</b>	<b>589.915.227.235</b>	<b>454.040.440.131</b>

## CÔNG TY CỔ PHẦN THỰC PHẨM BÍCH CHI

Địa chỉ: Số 45x1, đường Nguyễn Sinh Sắc, phường 2, thành phố Sa Đéc, tỉnh Đồng Tháp

### BÁO CÁO TÀI CHÍNH HỢP NHẤT

Cho năm tài chính kết thúc ngày 31 tháng 12 năm 2022

**Bản thuyết minh Báo cáo tài chính hợp nhất (tiếp theo)**

## VII. NHỮNG THÔNG TIN KHÁC

### 1. Giao dịch và số dư với các bên liên quan

Các bên liên quan với Tập đoàn bao gồm: các thành viên quản lý chủ chốt, các cá nhân có liên quan với các thành viên quản lý chủ chốt.

#### 1a. *Giao dịch và số dư với các thành viên quản lý chủ chốt và các cá nhân có liên quan với các thành viên quản lý chủ chốt*

Các thành viên quản lý chủ chốt gồm: các thành viên Hội đồng quản trị và các thành viên Ban Tổng Giám đốc Công ty mẹ. Các cá nhân có liên quan với các thành viên quản lý chủ chốt là các thành viên mật thiết trong gia đình các thành viên quản lý chủ chốt.

*Giao dịch với các thành viên quản lý chủ chốt và các cá nhân có liên quan với các thành viên quản lý chủ chốt*

Tập đoàn không phát sinh giao dịch bán hàng và cung cấp dịch vụ cho các thành viên quản lý chủ chốt và các cá nhân có liên quan với các thành viên quản lý chủ chốt. Giao dịch khác trong năm chỉ có giao dịch về trả cổ tức cho các thành viên Hội đồng quản trị và Ban Tổng Giám đốc với số tiền là 28.759.000.750 VND (năm trước là 23.763.775.600 VND).

*Công nợ với các thành viên quản lý chủ chốt và các cá nhân có liên quan với các thành viên quản lý chủ chốt*

Tập đoàn không có công nợ với các thành viên quản lý chủ chốt và các cá nhân có liên quan với các thành viên quản lý chủ chốt.

*Thu nhập của các thành viên quản lý chủ chốt và Ban Kiểm soát của Công ty Cổ phần Thực phẩm Bích Chi:*

	Chức danh	Tiền lương	Thưởng	Thù lao	Cộng thu nhập
<b>Năm nay</b>					
Ông Mai Thế Khôi	Chủ tịch Hội đồng quản trị	-	7.700.000	60.000.000	67.700.000
Ông Phạm Thanh Bình	Thành viên Hội đồng quản trị kiêm Tổng Giám đốc	1.065.504.000	127.200.000	48.000.000	1.240.704.000
Ông Bùi Văn Sáu	Thành viên Hội đồng quản trị kiêm Phó Tổng Giám đốc (Đã miễn nhiệm)	498.275.000	66.200.000	48.000.000	612.475.000
Ông Phạm Hoàng Thái	Thành viên Hội đồng quản trị kiêm Phó Tổng Giám đốc	733.550.000	97.200.000	48.000.000	878.750.000
Ông Trang Sĩ Đức	Thành viên Hội đồng quản trị	-	6.200.000	168.000.000	174.200.000
Ông Nguyễn Ngọc Tiểu	Thành viên Hội đồng quản trị	-	6.200.000	168.000.000	174.200.000
Bà Nguyễn Hương Liên	Thành viên Hội đồng quản trị	-	6.200.000	48.000.000	54.200.000
Bà Bùi Thị Ngọc Tuyền	Phó Tổng Giám đốc	673.550.000	71.200.000		744.750.000
Ông Trương Thành Nhiệm	Phó Tổng Giám đốc	371.725.000	21.000.000		392.725.000
Bà Nguyễn Thị Thu Thủy	Trưởng Ban Kiểm soát	-	6.200.000	48.000.000	54.200.000
Ông Trần Mạnh Hùng	Thành viên Ban Kiểm soát	-	4.700.000	36.000.000	40.700.000
Bà Nguyễn Thị Thu Thảo	Thành viên Ban Kiểm soát	148.325.000	4.700.000	36.000.000	189.025.000
<b>Cộng</b>		<b>3.490.929.000</b>	<b>424.700.000</b>	<b>708.000.000</b>	<b>4.623.629.000</b>

## CÔNG TY CỔ PHẦN THỰC PHẨM BÍCH CHI

Địa chỉ: Số 45x1, đường Nguyễn Sinh Sắc, phường 2, thành phố Sa Đéc, tỉnh Đồng Tháp

### BÁO CÁO TÀI CHÍNH HỢP NHẤT

Cho năm tài chính kết thúc ngày 31 tháng 12 năm 2022

**Bản thuyết minh Báo cáo tài chính hợp nhất (tiếp theo)**

	Chức danh	Tiền lương	Thưởng	Thù lao	Cộng thu nhập
<b>Năm trước</b>					
Ông Mai Thế Khôi	Chủ tịch Hội đồng quản trị	-	7.700.000	60.000.000	67.700.000
Ông Phạm Thanh Bình	Thành viên Hội đồng quản trị kiêm Tổng Giám đốc	963.877.000	126.700.000	48.000.000	1.138.577.000
Ông Bùi Văn Sáu	Thành viên Hội đồng quản trị kiêm Phó Tổng Giám đốc	676.130.000	97.200.000	50.000.000	823.330.000
Ông Phạm Hoàng Thái	Thành viên Hội đồng quản trị kiêm Phó Tổng Giám đốc	676.130.000	96.700.000	48.000.000	820.830.000
Ông Trang Sĩ Đức	Thành viên Hội đồng quản trị	61.150.000	6.000.000	48.000.000	115.150.000
Ông Nguyễn Ngọc Tiêu	Thành viên Hội đồng quản trị	-	6.200.000	48.000.000	54.200.000
Bà Nguyễn Hương Liên	Thành viên Hội đồng quản trị	-	6.200.000	48.000.000	54.200.000
Bà Bùi Thị Ngọc Tuyền	Phó Tổng Giám đốc	454.130.000	60.700.000	-	514.830.000
Bà Nguyễn Thị Thu Thủy	Trưởng Ban Kiểm soát	-	3.200.000	44.000.000	47.200.000
Ông Trần Mạnh Hùng	Thành viên Ban Kiểm soát	-	3.200.000	36.000.000	39.200.000
Bà Nguyễn Thị Thu Thảo	Thành viên Ban Kiểm soát	135.325.000	4.200.000	40.000.000	179.525.000
<b>Cộng</b>		<b>2.966.742.000</b>	<b>418.000.000</b>	<b>470.000.000</b>	<b>3.854.742.000</b>

## 2. Thông tin về bộ phận

Thông tin bộ phận được trình bày theo lĩnh vực kinh doanh và khu vực địa lý. Báo cáo bộ phận chính yếu là theo lĩnh vực kinh doanh do các hoạt động kinh doanh của Tập đoàn được tổ chức và quản lý theo tính chất của sản phẩm.

### 2a. Thông tin về lĩnh vực kinh doanh

Hoạt động kinh doanh chính của Tập đoàn là hoạt động sản xuất và chế biến các sản phẩm từ lương thực, thực phẩm. Ngoài ra, hoạt động kinh doanh khác chủ yếu là cho thuê mặt bằng chiếm tỷ trọng rất nhỏ trong tổng doanh thu (năm 2022 là khoảng 0,26%). Doanh thu và giá vốn của các hoạt động kinh doanh được trình bày tại thuyết minh số VI.1a và VI.3.

### 2b. Thông tin về khu vực địa lý

Hoạt động kinh doanh của Tập đoàn phát sinh gồm xuất khẩu và nội địa.

Chi tiết doanh thu thuần về bán hàng và cung cấp dịch vụ ra bên ngoài theo khu vực địa lý dựa trên vị trí của khách hàng như sau:

	Năm nay	Năm trước
Nước ngoài	508.514.780.447	333.977.519.947
Trong nước	189.351.653.690	177.711.491.401
<b>Cộng</b>	<b>697.866.434.137</b>	<b>511.689.011.348</b>





## CÔNG TY CỔ PHẦN THỰC PHẨM BÍCH CHÌ

Địa chỉ: Số 45x1, đường Nguyễn Sinh Sắc, phường 2, thành phố Sa Đéc, tỉnh Đồng Tháp  
BÁO CÁO TÀI CHÍNH HỢP NHẤT


Cho năm tài chính kết thúc ngày 31 tháng 12 năm 2022

**Phụ lục 01: Bảng tăng, giảm tài sản cố định hữu hình**

	Nhà cửa, vật kiến trúc	Máy móc và thiết bị	Phương tiện vận tải, truyền dẫn	Thiết bị, dụng cụ quản lý	Đơn vị tính: VND
Nguyên giá					
Số đầu năm	72.299.864.290	124.894.269.199	4.254.609.223	461.100.000	201.909.842.712
Mua trong năm	-	13.890.653.182	-	-	13.890.653.182
Đầu tư xây dựng cơ bản hoàn thành	3.746.187.207	30.268.178.134	-	-	34.014.365.341
<b>Số cuối năm</b>	<b>76.046.051.497</b>	<b>169.053.100.515</b>	<b>4.254.609.223</b>	<b>461.100.000</b>	<b>249.814.861.235</b>
Trong đó:					
Đã khấu hao hết nhưng vẫn còn sử dụng	24.689.608.752	84.190.963.763	3.429.801.950	165.500.000	112.475.874.465
<b>Giá trị hao mòn</b>					
Số đầu năm	49.751.832.652	103.431.398.779	3.883.325.801	345.206.675	157.411.763.907
Khấu hao trong năm	4.785.430.464	11.998.028.593	196.797.414	59.120.004	17.039.376.475
<b>Số cuối năm</b>	<b>54.537.263.116</b>	<b>115.429.427.372</b>	<b>4.080.123.215</b>	<b>404.326.679</b>	<b>174.451.140.382</b>
<b>Giá trị còn lại</b>					
Số đầu năm	22.548.031.638	21.462.870.420	371.283.422	115.893.325	44.498.078.805
<b>Số cuối năm</b>	<b>21.508.788.381</b>	<b>53.623.673.143</b>	<b>174.486.008</b>	<b>56.773.321</b>	<b>75.363.720.853</b>



Phan Thị Tuyết Sương  
Người lập



Trần Văn Thiệu  
Kế toán trưởng

Đồng Tháp, ngày 14 tháng 3 năm 2023



Phạm Thuận Bình  
Tổng Giám đốc

## CÔNG TY CỔ PHẦN THỰC PHẨM BÍCH CHÌ

Địa chỉ: Số 45x1, đường Nguyễn Sinh Sắc, phường 2, thành phố Sa Đéc, tỉnh Đồng Tháp

### BÁO CÁO TÀI CHÍNH HỢP NHẤT

Cho năm tài chính kết thúc ngày 31 tháng 12 năm 2022

#### Phụ lục 02: Bảng đối chiếu biến động của vốn chủ sở hữu

	Vốn góp của chủ sở hữu	Quỹ đầu tư phát triển	Quỹ khác thuộc vốn chủ sở hữu	Lợi nhuận sau thuế chưa phân phối	Đơn vị tính: VND
Số dư đầu năm trước	210.837.250.000	8.302.422.268	1.680.130.939	53.891.542.277	274.711.345.484
Tăng vốn từ lợi nhuận trong năm trước	42.166.980.000	-	-	(42.166.980.000)	-
Lợi nhuận trong năm trước	-	-	-	53.796.964.152	53.796.964.152
Trích lập các quỹ trong năm trước	-	4.000.000.000	-	(4.500.000.000)	(500.000.000)
Tạm ứng cổ tức trong năm trước	-	-	-	(25.300.423.000)	(25.300.423.000)
<b>Số dư cuối năm trước</b>	<b>253.004.230.000</b>	<b>12.302.422.268</b>	<b>1.680.130.939</b>	<b>35.721.103.429</b>	<b>302.707.886.636</b>
Số dư đầu năm nay	253.004.230.000	12.302.422.268	1.680.130.939	35.721.103.429	302.707.886.636
Tăng vốn từ lợi nhuận trong năm nay	25.299.890.000	-	-	(25.299.890.000)	-
Lợi nhuận trong năm nay	-	-	-	108.163.279.789	108.163.279.789
Trích lập các quỹ trong năm nay	-	-	-	(500.000.000)	(500.000.000)
Chia cổ tức trong năm nay	-	-	-	(10.120.169.200)	(10.120.169.200)
Tạm ứng cổ tức trong năm nay	-	-	-	(61.226.906.400)	(61.226.906.400)
<b>Số dư cuối năm nay</b>	<b>278.304.120.000</b>	<b>12.302.422.268</b>	<b>1.680.130.939</b>	<b>46.737.417.618</b>	<b>339.024.090.825</b>

Đồng Tháp, ngày 14 tháng 3 năm 2023



Phan Thị Tuyết Sương  
Người lập

Trần Văn Thiệu  
Kế toán trưởng

CÔNG TY CỔ PHẦN  
THỰC PHẨM BÍCH CHI

CỘNG HÒA XÃ HỘI CHỦ NGHĨA VIỆT NAM  
Độc lập – Tự Do – Hạnh phúc

Số 14 /BC.HĐQT  
V/v giải trình chênh lệch  
LNST năm 2022 chênh lệch  
hơn 10% so với năm 2021.

TP.Sa Đéc, ngày 16 tháng 3 năm 2023

Kính gửi : - Ủy Ban Chứng Khoán Nhà nước  
- Sở Giao Dịch chứng khoán Hà Nội

Tên Công Ty : Công Ty cổ phần thực phẩm Bích Chi  
Địa chỉ : 45x1 Nguyễn Sinh Sắc, Phường 2, thành phố Sa Đéc, tỉnh Đồng Tháp

Căn cứ Thông Tư số 96/2020/TT-BTC ngày 16/11/2020 của Bộ Tài Chính về hướng dẫn công bố thông tin trên thị trường chứng khoán ;

Căn cứ Báo cáo tài chính (Hợp nhất) năm 2022 của Công Ty cổ phần thực phẩm Bích Chi ,

Công Ty cổ phần thực phẩm Bích Chi xin giải trình về việc lợi nhuận sau thuế thu nhập doanh nghiệp cả năm 2022 tăng 100,05 % so với lợi nhuận sau thuế thu nhập doanh nghiệp năm 2021 :

Lợi nhuận sau thuế TNDN năm 2021 : 53.796.964.152 đồng

Lợi nhuận sau thuế TNDN năm 2022 : 108.163.279.789 đồng

Tăng 54.366.315.637 đồng # 101,05%

Nguyên nhân : Doanh thu bán hàng năm 2022 tăng.

Trên đây là giải trình về lợi nhuận sau thuế TNDN năm 2022 tăng 100,05% so với năm 2021.

Trân trọng,

Đại diện theo pháp luật  
Tổng Giám Đốc  
  
PHẠM THANH BÌNH