

BÁO CÁO TÀI CHÍNH

CÔNG TY CỔ PHẦN DƯỢC - THIẾT BỊ Y TẾ ĐÀ NẴNG

Cho năm tài chính kết thúc ngày 31/12/2022

(đã được kiểm toán)



NỘI DUNG

	Trang
Báo cáo của Ban Tổng Giám đốc	02 - 03
Báo cáo kiểm toán độc lập	04 - 05
Báo cáo tài chính đã được kiểm toán	06 - 40
Bảng cân đối kế toán	06 - 07
Báo cáo kết quả hoạt động kinh doanh	08
Báo cáo lưu chuyển tiền tệ	09 - 10
Thuyết minh Báo cáo tài chính	11 - 40

BÁO CÁO CỦA BAN TỔNG GIÁM ĐỐC

Ban Tổng Giám đốc Công ty Cổ phần Dược - Thiết bị Y tế Đà Nẵng (sau đây gọi tắt là "Công ty") trình bày Báo cáo của mình và Báo cáo tài chính của Công ty cho năm tài chính kết thúc ngày 31/12/2022.

CÔNG TY

Công ty Cổ phần Dược - Thiết bị Y tế Đà Nẵng được thành lập và hoạt động theo Giấy chứng nhận đăng ký doanh nghiệp Công ty cổ phần số 040010404 do Sở Kế hoạch và Đầu tư Thành phố Đà Nẵng cấp lần đầu ngày 22 tháng 03 năm 2005, đăng ký thay đổi lần thứ mười ba ngày 02 tháng 08 năm 2022.

Trụ sở chính của Công ty tại: Số 02, Đường Phan Đình Phùng, Phường Hải Châu 1, Quận Hải Châu, Thành phố Đà Nẵng.

HỘI ĐỒNG QUẢN TRỊ, BAN TỔNG GIÁM ĐỐC VÀ BAN KIỂM SOÁT

Các thành viên của Hội đồng Quản trị trong kỳ và tại ngày lập báo cáo này bao gồm:

Ông: Nguyễn Lương Tâm	Chủ tịch	(Bổ nhiệm ngày 16/02/2023)
Ông: Võ Ngọc Dương	Phó chủ tịch - TV HĐQT độc lập	(Bổ nhiệm ngày 28/12/2022)
Ông: Nguyễn Công Lâm	Thành viên	
Bà: Đinh Thị Mộng Vân	Thành viên	
Ông: Đỗ Thành Trung	Thành viên	(Miễn nhiệm chủ tịch HĐQT ngày 16/02/2023)
Ông: Hoàng Trung Dũng	TV HĐQT độc lập	(Bổ nhiệm ngày 08/04/2022)
Ông: Tống Viết Phái	Thành viên	(Miễn nhiệm ngày 08/04/2022)
Ông: Nguyễn Hữu Công	Thành viên	(Miễn nhiệm ngày 28/12/2022)

Các thành viên của Ban Tổng Giám đốc đã điều hành Công ty trong kỳ và tại ngày lập báo cáo này bao gồm:

Ông: Nguyễn Công Lâm	Tổng Giám đốc	
Ông: Nguyễn Trung	Phó Tổng Giám đốc	
Ông: Nguyễn Hữu Công	Phó Tổng Giám đốc	(Miễn nhiệm ngày 01/05/2022)

Các thành viên Ban Kiểm soát bao gồm:

Bà: Nguyễn Thị Yến	Trưởng ban	(Bổ nhiệm ngày 27/12/2022)
Bà: Phạm Thị Minh Ngọc	Thành viên	
Bà: Nguyễn Thị Thanh Thúy	Thành viên	
Ông: Nguyễn Lương Tâm	Trưởng ban	(Bổ nhiệm ngày 08/04/2022, miễn nhiệm ngày 26/12/2022)
Bà: Trần Thị Phương	Trưởng ban	(Miễn nhiệm ngày 08/04/2022)

KIỂM TOÁN VIÊN

Công ty TNHH Hãng Kiểm toán AASC đã thực hiện kiểm toán các Báo cáo tài chính cho Công ty.

CÔNG BỐ TRÁCH NHIỆM CỦA BAN TỔNG GIÁM ĐỐC ĐỐI VỚI BÁO CÁO TÀI CHÍNH

Ban Tổng Giám đốc Công ty chịu trách nhiệm về việc lập Báo cáo tài chính phản ánh trung thực, hợp lý tình hình tài chính, kết quả hoạt động kinh doanh và tình hình lưu chuyển tiền tệ của Công ty trong kỳ. Trong quá trình lập Báo cáo tài chính, Ban Tổng Giám đốc Công ty cam kết đã tuân thủ các yêu cầu sau:

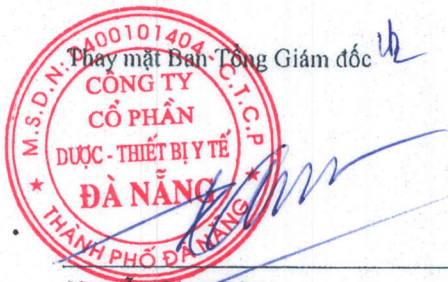
- Xây dựng và duy trì kiểm soát nội bộ mà Ban Tổng Giám đốc và Ban Quản trị Công ty xác định là cần thiết để đảm bảo cho việc lập và trình bày Báo cáo tài chính không còn sai sót trọng yếu do gian lận hoặc do nhầm lẫn;
- Lựa chọn các chính sách kế toán thích hợp và áp dụng các chính sách này một cách nhất quán;
- Đưa ra các đánh giá và dự đoán hợp lý và thận trọng;
- Nêu rõ các chuẩn mực kế toán được áp dụng có được tuân thủ hay không, có những áp dụng sai lệch trọng yếu đến mức cần phải công bố và giải thích trong Báo cáo tài chính hay không;
- Lập và trình bày các Báo cáo tài chính trên cơ sở tuân thủ các Chuẩn mực kế toán, Chế độ kế toán doanh nghiệp Việt Nam và các quy định pháp lý có liên quan đến việc lập và trình bày báo cáo tài chính giữa niên độ;
- Lập các Báo cáo tài chính dựa trên cơ sở hoạt động kinh doanh liên tục, trừ trường hợp không thể cho rằng Công ty sẽ tiếp tục hoạt động kinh doanh.

Ban Tổng Giám đốc Công ty đảm bảo rằng các sổ kế toán được lưu giữ để phản ánh tình hình tài chính của Công ty, với mức độ trung thực, hợp lý tại bất cứ thời điểm nào và đảm bảo rằng Báo cáo tài chính tuân thủ các quy định hiện hành của Nhà nước. Đồng thời có trách nhiệm trong việc bảo đảm an toàn tài sản của Công ty và thực hiện các biện pháp thích hợp để ngăn chặn, phát hiện các hành vi gian lận và các vi phạm khác.

Ban Tổng Giám đốc Công ty cam kết rằng Báo cáo tài chính đã phản ánh trung thực và hợp lý tình hình tài chính của Công ty tại thời điểm ngày 31/12/2022, kết quả hoạt động kinh doanh và tình hình lưu chuyển tiền tệ cho năm tài chính kết thúc cùng ngày, phù hợp với Chuẩn mực kế toán, Chế độ kế toán doanh nghiệp Việt Nam và tuân thủ các quy định pháp lý có liên quan đến việc lập và trình bày báo cáo tài chính giữa niên độ.

Cam kết khác

Ban Tổng Giám đốc cam kết rằng Công ty tuân thủ Nghị định 155/2020/NĐ-CP ngày 31/12/2020 về quy định chi tiết thi hành một số điều của Luật chứng khoán và Công ty không vi phạm nghĩa vụ công bố thông tin theo quy định tại Thông tư số 96/2020/TT-BTC ngày 16/11/2020 của Bộ Tài chính hướng dẫn công bố thông tin trên Thị trường chứng khoán.



Nguyễn Công Lâm
Tổng Giám đốc

Đà Nẵng, ngày 29 tháng 03 năm 2023



Số: 300323.033/BCTC.KT7

BÁO CÁO KIỂM TOÁN ĐỘC LẬP

Kính gửi: Quý Cổ đông, Hội đồng Quản trị và Ban Tổng Giám đốc
Công ty Cổ phần Dược - Thiết bị Y tế Đà Nẵng

Chúng tôi đã kiểm toán Báo cáo tài chính kèm theo của Công ty Cổ phần Dược - Thiết bị Y tế Đà Nẵng được lập ngày 29 tháng 03 năm 2023, từ trang 06 đến trang 40, bao gồm: Bảng cân đối kế toán tại ngày 31 tháng 12 năm 2022, Báo cáo kết quả hoạt động kinh doanh, Báo cáo lưu chuyển tiền tệ cho năm tài chính kết thúc cùng ngày và Bản Thuyết minh Báo cáo tài chính.

Trách nhiệm của Ban Tổng Giám đốc

Ban Tổng Giám đốc Công ty chịu trách nhiệm về việc lập và trình bày trung thực và hợp lý Báo cáo tài chính của Công ty theo Chuẩn mực kế toán, Chế độ kế toán doanh nghiệp Việt Nam và các quy định pháp lý có liên quan đến việc lập và trình bày báo cáo tài chính và chịu trách nhiệm về kiểm soát nội bộ mà Ban Tổng Giám đốc xác định là cần thiết để đảm bảo cho việc lập và trình bày Báo cáo tài chính không có sai sót trọng yếu do gian lận hoặc nhầm lẫn.

Trách nhiệm của Kiểm toán viên

Trách nhiệm của chúng tôi là đưa ra ý kiến về Báo cáo tài chính dựa trên kết quả của cuộc kiểm toán. Chúng tôi đã tiến hành kiểm toán theo các Chuẩn mực kiểm toán Việt Nam. Các chuẩn mực này yêu cầu chúng tôi tuân thủ chuẩn mực và các quy định về đạo đức nghề nghiệp, lập kế hoạch và thực hiện cuộc kiểm toán để đạt được sự đảm bảo hợp lý về việc liệu Báo cáo tài chính của Công ty có còn sai sót trọng yếu hay không.

Công việc kiểm toán bao gồm thực hiện các thủ tục nhằm thu thập các bằng chứng kiểm toán về các số liệu và thuyết minh trên Báo cáo tài chính. Các thủ tục kiểm toán được lựa chọn dựa trên xét đoán của kiểm toán viên, bao gồm đánh giá rủi ro có sai sót trọng yếu trong Báo cáo tài chính do gian lận hoặc nhầm lẫn. Khi thực hiện đánh giá các rủi ro này, kiểm toán viên đã xem xét kiểm soát nội bộ của Công ty liên quan đến việc lập và trình bày Báo cáo tài chính trung thực, hợp lý nhằm thiết kế các thủ tục kiểm toán phù hợp với tình hình thực tế, tuy nhiên không nhằm mục đích đưa ra ý kiến về hiệu quả của kiểm soát nội bộ của Công ty. Công việc kiểm toán cũng bao gồm đánh giá tính thích hợp của các chính sách kế toán được áp dụng và tính hợp lý của các ước tính kế toán của Ban Tổng Giám đốc cũng như đánh giá việc trình bày tổng thể Báo cáo tài chính.

Chúng tôi tin tưởng rằng các bằng chứng kiểm toán mà chúng tôi đã thu thập được là đầy đủ và thích hợp làm cơ sở cho ý kiến kiểm toán của chúng tôi.

Ý kiến của kiểm toán viên

Theo ý kiến của chúng tôi, Báo cáo tài chính đã phản ánh trung thực và hợp lý, trên các khía cạnh trọng yếu tình hình tài chính của Công ty Cổ phần Dược - Thiết bị Y tế Đà Nẵng tại ngày 31 tháng 12 năm 2022, cũng như kết quả hoạt động kinh doanh và tình hình lưu chuyển tiền tệ cho năm tài chính kết thúc cùng ngày, phù hợp với Chuẩn mực kế toán, Chế độ kế toán doanh nghiệp Việt Nam và các quy định pháp lý có liên quan đến việc lập và trình bày báo cáo tài chính.

Công ty TNHH Hãng Kiểm toán AASC



Cát Thị Hà

Phó Tổng Giám đốc

Giấy chứng nhận đăng ký hành nghề kiểm toán
số: 0725-2023-002-1

Hà Nội, ngày 30 tháng 03 năm 2023

Đoàn Thị Thúy

Kiểm toán viên

Giấy chứng nhận đăng ký hành nghề kiểm toán
số: 0937-2023-002-1

BẢNG CÂN ĐỐI KẾ TOÁN

Tại ngày 31 tháng 12 năm 2022

Mã số	TÀI SẢN	Thuyết minh	31/12/2022	01/01/2022
			VND	VND
100	A. TÀI SẢN NGẮN HẠN		592.584.308.678	480.339.007.474
110	I. Tiền và các khoản tương đương tiền	03	20.799.509.736	21.728.681.921
111	1. Tiền		20.799.509.736	21.728.681.921
130	II. Các khoản phải thu ngắn hạn		392.259.743.849	393.288.328.912
131	1. Phải thu ngắn hạn của khách hàng	04	383.862.463.151	366.067.351.820
132	2. Trả trước cho người bán ngắn hạn	05	18.321.584.722	13.322.280.013
135	3. Phải thu về cho vay ngắn hạn	06	-	20.000.000.000
136	4. Phải thu ngắn hạn khác	07	2.389.567.305	2.129.974.003
137	5. Dự phòng phải thu ngắn hạn khó đòi		(12.338.827.282)	(8.232.308.798)
139	6. Tài sản thiếu chờ xử lý		24.955.953	1.031.874
140	III. Hàng tồn kho	09	174.998.776.086	64.777.723.365
141	1. Hàng tồn kho		174.998.776.086	64.777.723.365
150	IV. Tài sản ngắn hạn khác		4.526.279.007	544.273.276
151	1. Chi phí trả trước ngắn hạn	13	612.666.799	381.957.955
152	2. Thuế GTGT được khấu trừ		1.003.376.510	88.934.332
153	3. Thuế và các khoản khác phải thu Nhà nước	17	2.910.235.698	73.380.989
200	B. TÀI SẢN DÀI HẠN		86.040.854.813	52.575.830.636
220	I. Tài sản cố định		45.339.128.233	41.713.081.577
221	1. Tài sản cố định hữu hình	11	22.653.831.962	18.886.455.066
222	- Nguyên giá		41.205.575.833	35.843.015.204
223	- Giá trị hao mòn lũy kế		(18.551.743.871)	(16.956.560.138)
227	2. Tài sản cố định vô hình	12	22.685.296.271	22.826.626.511
228	- Nguyên giá		24.090.954.041	24.090.954.041
229	- Giá trị hao mòn lũy kế		(1.405.657.770)	(1.264.327.530)
240	II. Tài sản dở dang dài hạn	10	31.730.860.590	2.455.147.742
242	1. Chi phí xây dựng cơ bản dở dang		31.730.860.590	2.455.147.742
260	III. Tài sản dài hạn khác		8.970.865.990	8.407.601.317
261	1. Chi phí trả trước dài hạn	13	8.368.580.852	8.407.601.317
262	2. Tài sản thuế thu nhập hoãn lại	32	602.285.138	-
270	TỔNG CỘNG TÀI SẢN		678.625.163.491	532.914.838.110

BẢNG CÂN ĐỐI KẾ TOÁN

Tại ngày 31 tháng 12 năm 2022

(tiếp theo)

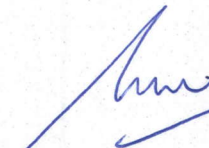
Mã số	NGUỒN VỐN	Thuyết minh	31/12/2022	01/01/2022
			VND	VND
300	C. NỢ PHẢI TRẢ		473.758.688.926	340.315.658.771
310	I. Nợ ngắn hạn		471.649.531.926	338.185.958.771
311	1. Phải trả người bán ngắn hạn	15	434.732.037.163	299.573.748.073
312	2. Người mua trả tiền trước ngắn hạn	16	23.613.644.512	18.065.194.612
313	3. Thuế và các khoản phải nộp Nhà nước	17	1.575.988.161	278.512.637
314	4. Phải trả người lao động		4.045.994.788	4.835.043.639
315	5. Chi phí phải trả ngắn hạn	18	81.625.382	66.239.918
319	6. Phải trả ngắn hạn khác	19	789.698.107	2.264.935.924
320	7. Vay và nợ thuê tài chính ngắn hạn	14	6.778.548.261	12.928.334.881
322	8. Quỹ khen thưởng phúc lợi		31.995.552	173.949.087
330	II. Nợ dài hạn		2.109.157.000	2.129.700.000
337	1. Phải trả dài hạn khác	19	2.109.157.000	2.129.700.000
400	D. VỐN CHỦ SỞ HỮU		204.866.474.565	192.599.179.339
410	I. Vốn chủ sở hữu	20	204.866.474.565	192.599.179.339
411	1. Vốn góp của chủ sở hữu		153.493.280.000	139.543.150.000
412	2. Thặng dư vốn cổ phần		9.215.548.634	9.215.548.634
414	3. Vốn khác của chủ sở hữu		2.334.190.178	2.334.190.178
418	4. Quỹ đầu tư phát triển		25.644.628.267	25.644.628.267
421	5. Lợi nhuận sau thuế chưa phân phối		14.178.827.486	15.861.662.260
421a	<i>LNST chưa phân phối lũy kế đến cuối kỳ trước</i>		<i>1.911.532.260</i>	<i>945.815.633</i>
421b	<i>LNST chưa phân phối kỳ này</i>		<i>12.267.295.226</i>	<i>14.915.846.627</i>
440	TỔNG CỘNG NGUỒN VỐN		678.625.163.491	532.914.838.110

Người lập biểu



Trần Khánh Linh

Kế toán trưởng



Trần Thị Ánh Minh

Đà Nẵng, ngày 29 tháng 03 năm 2023

Tổng Giám đốc



Nguyễn Công Lâm

BÁO CÁO KẾT QUẢ HOẠT ĐỘNG KINH DOANH

Năm tài chính kết thúc ngày 31/12/2022

Mã số	CHỈ TIÊU	Thuyết minh	Năm 2022	Năm 2021
			VND	VND
01	1. Doanh thu bán hàng và cung cấp dịch vụ	22	1.187.916.092.113	1.549.225.114.572
02	2. Các khoản giảm trừ doanh thu	23	3.821.005.151	2.925.879.287
10	3. Doanh thu thuần về bán hàng và cung cấp dịch vụ		1.184.095.086.962	1.546.299.235.285
11	4. Giá vốn hàng bán	24	1.102.091.021.391	1.473.822.945.909
20	5. Lợi nhuận gộp về bán hàng và cung cấp dịch vụ		82.004.065.571	72.476.289.376
21	6. Doanh thu hoạt động tài chính	25	12.139.908.967	4.786.415.220
22	7. Chi phí tài chính	26	9.636.340.977	2.550.012.504
23	Trong đó: Chi phí lãi vay		1.059.021.667	1.217.215.541
25	8. Chi phí bán hàng	27	54.815.228.816	42.088.204.704
26	9. Chi phí quản lý doanh nghiệp	28	15.316.807.388	15.341.872.986
30	10. Lợi nhuận thuần từ hoạt động kinh doanh		14.375.597.357	17.282.614.402
31	11. Thu nhập khác	29	1.967.288.452	1.916.552.794
32	12. Chi phí khác	30	714.641.849	480.205.236
40	13. Lợi nhuận khác		1.252.646.603	1.436.347.558
50	14. Tổng lợi nhuận kế toán trước thuế		15.628.243.960	18.718.961.960
51	15. Chi phí thuế thu nhập doanh nghiệp hiện hành	31	3.963.233.872	3.803.115.333
52	16. Chi phí thuế thu nhập doanh nghiệp hoãn lại	32	(602.285.138)	-
60	17. Lợi nhuận sau thuế thu nhập doanh nghiệp		<u>12.267.295.226</u>	<u>14.915.846.627</u>
70	18. Lãi cơ bản trên cổ phiếu	33	<u>799</u>	<u>972</u>

Người lập biểu

Trần Khánh Linh

Kế toán trưởng

Trần Thị Ánh Minh

Đà Nẵng, ngày 29 tháng 03 năm 2023



Nguyễn Công Lâm

BÁO CÁO LƯU CHUYỂN TIỀN TỆ

Năm tài chính kết thúc ngày 31/12/2022
(Theo phương pháp gián tiếp)

Mã số	CHỈ TIÊU	Thuyết minh	Năm 2022 VND	Năm 2021 VND
I. LƯU CHUYỂN TIỀN TỪ HOẠT ĐỘNG KINH DOANH				
01	1. Lợi nhuận trước thuế		15.628.243.960	18.718.961.960
	2. Điều chỉnh cho các khoản		4.417.634.061	6.340.699.740
02	- Khấu hao tài sản cố định và bất động sản đầu tư		2.533.387.768	2.222.308.427
03	- Các khoản dự phòng		4.106.518.484	3.124.265.254
04	- Lãi, lỗ chênh lệch tỷ giá hối đoái do đánh giá lại các khoản mục tiền tệ có gốc ngoại tệ		(560.877.257)	35.915.304
05	- Lãi, lỗ từ hoạt động đầu tư		(2.720.416.601)	(259.004.786)
06	- Chi phí lãi vay		1.059.021.667	1.217.215.541
08	3. Lợi nhuận từ hoạt động kinh doanh trước thay đổi vốn lưu động		20.045.878.021	25.059.661.700
09	- Tăng, giảm các khoản phải thu		(26.878.687.218)	151.928.839.689
10	- Tăng, giảm hàng tồn kho		(110.221.052.721)	207.721.021
11	- Tăng, giảm các khoản phải trả (không kể lãi vay phải trả, thuế thu nhập doanh nghiệp phải nộp)		139.124.153.765	(125.637.659.645)
12	- Tăng, giảm chi phí trả trước		(417.045.979)	(96.403.655)
14	- Tiền lãi vay đã trả		(1.043.636.203)	(1.513.931.507)
15	- Thuế thu nhập doanh nghiệp đã nộp		(2.703.341.868)	(4.433.341.705)
17	- Tiền chi khác cho hoạt động kinh doanh		(141.953.535)	(77.670.700)
20	Lưu chuyển tiền thuần từ hoạt động kinh doanh		17.764.314.262	45.437.215.198
II. LƯU CHUYỂN TIỀN TỪ HOẠT ĐỘNG ĐẦU TƯ				
21	1. Tiền chi để mua sắm, xây dựng tài sản cố định và các tài sản dài hạn khác		(35.262.685.672)	(7.376.731.021)
22	2. Tiền thu từ thanh lý, nhượng bán tài sản cố định và các tài sản dài hạn khác		182.323.233	-
23	3. Tiền chi cho vay, mua các công cụ nợ của đơn vị khác		(72.283.092.603)	(25.000.000.000)
24	4. Tiền thu hồi cho vay, bán lại các công cụ nợ của đơn vị khác		92.283.092.603	5.000.000.000
27	5. Tiền thu lãi cho vay, cổ tức và lợi nhuận được chia		2.538.093.368	259.004.786
30	Lưu chuyển tiền thuần từ hoạt động đầu tư		(12.542.269.071)	(27.117.726.235)
III. LƯU CHUYỂN TIỀN TỪ HOẠT ĐỘNG TÀI CHÍNH				
33	1. Tiền thu từ đi vay		212.165.298.664	187.120.045.840
34	2. Tiền trả nợ gốc vay		(218.315.085.284)	(207.023.829.561)
40	Lưu chuyển tiền thuần từ hoạt động tài chính		(6.149.786.620)	(19.903.783.721)
50	Lưu chuyển tiền thuần trong kỳ		(927.741.429)	(1.584.294.758)

BÁO CÁO LƯU CHUYỂN TIỀN TỆ

Năm tài chính kết thúc ngày 31/12/2022

(Theo phương pháp gián tiếp)

Mã số	CHỈ TIÊU	Thuyết minh	Năm 2022 VND	Năm 2021 VND
60	Tiền và tương đương tiền đầu kỳ		21.728.681.921	23.319.594.430
61	Ảnh hưởng của thay đổi tỷ giá hối đoái quy đổi ngoại tệ		(1.430.756)	(6.617.751)
70	Tiền và tương đương tiền cuối kỳ	03	<u>20.799.509.736</u>	<u>21.728.681.921</u>

Đà Nẵng, ngày 29 tháng 03 năm 2023

Người lập biểu

Trần Khánh Linh

Kế toán trưởng

Trần Thị Ánh Minh



THUYẾT MINH BÁO CÁO TÀI CHÍNH

Năm tài chính kết thúc ngày 31/12/2022

1. ĐẶC ĐIỂM HOẠT ĐỘNG CỦA DOANH NGHIỆP

Hình thức sở hữu vốn

Công ty Cổ phần Dược - Thiết bị Y tế Đà Nẵng được thành lập và hoạt động theo Giấy chứng nhận đăng ký doanh nghiệp Công ty cổ phần số 040010404 do Sở Kế hoạch và Đầu tư Thành phố Đà Nẵng cấp lần đầu ngày 22 tháng 03 năm 2005, đăng ký thay đổi lần thứ mười ba ngày 02 tháng 08 năm 2022.

Trụ sở chính của Công ty được đặt tại: Số 02, Đường Phan Đình Phùng, Phường Hải Châu 1, Quận Hải Châu, Thành

Vốn điều lệ của Công ty là: 153.493.280.000 VND; tương đương 15.349.328 cổ phần, mệnh giá một cổ phần là 10.000 VND.

Tổng số nhân viên của Công ty tại ngày 31 tháng 12 năm 2022 là: 235 người (tại ngày 31 tháng 12 năm 2021 là: 216 người).

Lĩnh vực kinh doanh

Kinh doanh thương mại dược phẩm, dược liệu, thành phẩm y học cổ truyền, vaccin, sinh phẩm y tế và trang thiết bị y tế.

Ngành nghề kinh doanh

Hoạt động chính của Công ty là:

- Kinh doanh - Xuất nhập khẩu: Dược phẩm, dược liệu, hóa chất, trang thiết bị y tế và vật tư khoa học kỹ thuật, thực phẩm dinh dưỡng và phòng bệnh, vaccine và chế phẩm sinh học, hương xông muỗi, thuốc xịt muỗi, mắt kính, mỹ phẩm, sữa các loại, kẹo, nước bổ dưỡng có viatmine, nước khoáng, văn phòng phẩm;
- Sản xuất dược phẩm theo đúng danh mục cho phép của Bộ y tế;
- Chuyển giao công nghệ và dịch vụ kỹ thuật y tế, khoa học kỹ thuật: giao nhận, lắp đặt, hướng dẫn sử dụng, bảo hành, bảo trì, sửa chữa trang thiết bị y tế và khoa học kỹ thuật;
- Dịch vụ cho thuê: văn phòng, kho bãi.

Đặc điểm hoạt động của doanh nghiệp trong kỳ kế toán có ảnh hưởng đến Báo cáo tài chính

Trong năm 2022, do chuỗi cung ứng, hoạt động vận tải Logistic ở các nước trên thế giới gián đoạn làm ảnh hưởng đến doanh số hoạt động dịch vụ ủy thác nhập khẩu và kinh doanh dược phẩm, vật tư y tế của Công ty. Bên cạnh đó, do nhu cầu thị trường giảm và những vướng mắc về quy định pháp luật trong hoạt động mua sắm, đấu thầu dược phẩm, vật tư y tế tại các cơ sở y tế công lập dẫn đến doanh thu thuần của Công ty năm 2022 giảm đi 376 tỷ VND, tương ứng mức giảm 24,33% so với năm 2021 và Lợi nhuận trước thuế của Công ty năm 2022 giảm khoảng 2,7 tỷ VND, tương ứng mức giảm 14,52% so với năm 2021.

Cấu trúc doanh nghiệp

Công ty có các đơn vị trực thuộc sau:

Công ty có các đơn vị trực thuộc sau:	Địa chỉ	Hoạt động kinh doanh chính
Văn phòng Công ty	Quận Hải Châu, TP. Đà Nẵng	Phân phối dược phẩm
Chi nhánh Hà Nội	Quận Hoàn Kiếm, TP. Hà Nội	Phân phối dược phẩm
Chi nhánh Hồ Chí Minh	Quận 10, TP. Hồ Chí Minh	Phân phối dược phẩm
Chi nhánh Quảng Nam	TP. Tam Kỳ, tỉnh Quảng Nam	Phân phối dược phẩm

2. CHẾ ĐỘ VÀ CHÍNH SÁCH KẾ TOÁN ÁP DỤNG TẠI CÔNG TY

2.1. Kỳ kế toán, đơn vị tiền tệ sử dụng trong kế toán

Kỳ kế toán năm của Công ty theo năm dương lịch bắt đầu từ ngày 01/01 và kết thúc vào ngày 31/12 hàng năm.
Đơn vị tiền tệ sử dụng trong ghi chép kế toán là Đồng Việt Nam (VND).

2.2. Chuẩn mực và Chế độ kế toán áp dụng

Chế độ kế toán áp dụng

Công ty áp dụng Chế độ Kế toán doanh nghiệp ban hành theo Thông tư số 200/2014/TT-BTC ngày 22/12/2014 của Bộ Tài chính và Thông tư số 53/2016/TT-BTC ngày 21/03/2016 của Bộ Tài chính về việc sửa đổi, bổ sung một số điều của Thông tư số 200/2014/TT-BTC.

Tuyên bố về việc tuân thủ Chuẩn mực kế toán và Chế độ kế toán

Công ty đã áp dụng các Chuẩn mực kế toán Việt Nam và các văn bản hướng dẫn Chuẩn mực do Nhà nước đã ban hành. Các Báo cáo tài chính được lập và trình bày theo đúng mọi quy định của từng chuẩn mực, thông tư hướng dẫn thực hiện Chuẩn mực và Chế độ kế toán doanh nghiệp hiện hành đang áp dụng.

2.3. Cơ sở lập Báo cáo tài chính

Báo cáo tài chính được trình bày theo nguyên tắc giá gốc.

Báo cáo tài chính của Công ty được lập trên cơ sở tổng hợp các nghiệp vụ, giao dịch phát sinh tại các đơn vị thành viên hạch toán phụ thuộc và tại Văn phòng Công ty.

Trong Báo cáo tài chính của Công ty, các nghiệp vụ giao dịch nội bộ và số dư nội bộ có liên quan đến tài sản, nguồn vốn và công nợ phải thu, phải trả nội bộ ... đã được loại trừ toàn bộ.

2.4. Công cụ tài chính

Ghi nhận ban đầu

Tài sản tài chính

Tài sản tài chính của Công ty bao gồm tiền, các khoản phải thu khách hàng và phải thu khác, các khoản cho vay. Tại thời điểm ghi nhận ban đầu, tài sản tài chính được xác định theo giá mua cộng các chi phí phát sinh khác liên quan trực tiếp đến việc mua tài sản tài chính đó.

Nợ phải trả tài chính

Nợ phải trả tài chính của Công ty bao gồm các khoản vay, các khoản phải trả người bán và phải trả khác, chi phí phải trả. Tại thời điểm ghi nhận lần đầu, các khoản nợ phải trả tài chính được xác định theo giá phát hành cộng các chi phí phát sinh liên quan trực tiếp đến việc phát hành nợ phải trả tài chính đó.

Giá trị sau ghi nhận ban đầu

Tài sản tài chính và nợ phải trả tài chính chưa được đánh giá theo giá trị hợp lý tại ngày kết thúc kỳ kế toán năm do Thông tư số 210/2009/TT-BTC và các quy định hiện hành yêu cầu trình bày Báo cáo tài chính và thuyết minh thông tin đối với công cụ tài chính nhưng không đưa ra hướng dẫn tương đương cho việc đánh giá và ghi nhận giá trị hợp lý của các tài sản tài chính và nợ phải trả tài chính.

2.5. Các nghiệp vụ bằng ngoại tệ

Các giao dịch bằng ngoại tệ trong kỳ kế toán được quy đổi ra đồng Việt Nam theo tỷ giá thực tế tại ngày giao dịch.

Tỷ giá giao dịch thực tế khi đánh giá lại các khoản mục tiền tệ có gốc ngoại tệ tại thời điểm lập Báo cáo tài chính được xác định theo nguyên tắc:

- Đối với khoản mục phân loại là tài sản: Áp dụng tỷ giá mua ngoại tệ của ngân hàng thương mại nơi Công ty thường xuyên có giao dịch;
- Đối với tiền gửi ngoại tệ: Áp dụng tỷ giá mua của chính ngân hàng nơi Công ty mở tài khoản ngoại tệ;
- Đối với khoản mục phân loại là nợ phải trả: Áp dụng tỷ giá bán ngoại tệ của ngân hàng thương mại nơi Công ty thường xuyên có giao dịch.

Tất cả các khoản chênh lệch tỷ giá thực tế phát sinh trong kỳ và chênh lệch do đánh giá lại số dư các khoản mục tiền tệ có gốc ngoại tệ tại thời điểm lập Báo cáo tài chính được hạch toán vào kết quả hoạt động kinh doanh của năm tài chính.

2.6. Tiền

Tiền bao gồm tiền mặt tại quỹ và tiền gửi ngân hàng không kỳ hạn.

2.7. Các khoản nợ phải thu

Các khoản phải thu được theo dõi chi tiết theo kỳ hạn phải thu, đối tượng phải thu, loại nguyên tệ phải thu, và các yếu tố khác theo nhu cầu quản lý của Công ty. Các khoản phải thu được phân loại là ngắn hạn và dài hạn trên Báo cáo tài chính căn cứ kỳ hạn còn lại của các khoản phải thu tại ngày báo cáo.

Dự phòng nợ phải thu khó đòi được trích lập cho các khoản: nợ phải thu quá hạn thanh toán ghi trong hợp đồng kinh tế, các khế ước vay nợ, cam kết hợp đồng hoặc cam kết nợ và nợ phải thu chưa đến hạn thanh toán nhưng khó có khả năng thu hồi. Trong đó, việc trích lập dự phòng nợ phải thu quá hạn thanh toán được căn cứ thời gian quá hạn nợ gốc và khả năng thu hồi của các khoản công nợ.

2.8. Hàng tồn kho

Hàng tồn kho được ghi nhận ban đầu theo giá gốc bao gồm: Chi phí mua, chi phí chế biến và các chi phí liên quan trực tiếp khác phát sinh để có được hàng tồn kho ở địa điểm và trạng thái tại thời điểm ghi nhận ban đầu. Sau ghi nhận ban đầu, tại thời điểm lập Báo cáo tài chính nếu giá trị thuần có thể thực hiện được của hàng tồn kho thấp hơn giá gốc thì hàng tồn kho được ghi nhận theo giá trị thuần có thể thực hiện được.

Đối với các lô hàng nhập khẩu, thời điểm ghi nhận hàng tồn kho được xác định là thời điểm phân lớn rủi ro và lợi ích gắn liền với quyền sở hữu sản phẩm hoặc hàng hóa đã được chuyển giao cho người mua theo các điều kiện giao nhận của Incoterm 2020.

Hàng tồn kho được hạch toán theo phương pháp kê khai thường xuyên.

Giá trị hàng tồn kho được xác định theo phương pháp bình quân gia quyền tháng đối với các mặt hàng thông thường không bán theo lô và xác định theo phương pháp đích danh đối với các mặt hàng bán theo lô.

Dự phòng giảm giá hàng tồn kho được lập vào thời điểm cuối kỳ căn cứ theo số chênh lệch giữa giá gốc của hàng tồn kho lớn hơn giá trị thuần có thể thực hiện được.

2.9. Tài sản cố định

Tài sản cố định hữu hình, tài sản cố định vô hình được ghi nhận ban đầu theo giá gốc. Trong quá trình sử dụng, tài sản cố định hữu hình, tài sản cố định vô hình được ghi nhận theo nguyên giá, hao mòn lũy kế và giá trị còn lại.

Khấu hao tài sản cố định được trích theo phương pháp đường thẳng với thời gian khấu hao được ước tính như sau:

- Nhà cửa, vật kiến trúc	06 - 30 năm
- Máy móc, thiết bị	03 - 06 năm
- Phương tiện vận tải	05 - 10 năm
- Thiết bị văn phòng	03 - 10 năm
- Các tài sản khác	03 năm
- Phần mềm quản lý	03 - 10 năm
- Quyền sử dụng đất có thời hạn	50 năm
- Quyền sử dụng đất không thời hạn	Không trích khấu hao

2.10. Chi phí xây dựng cơ bản dở dang

Chi phí xây dựng cơ bản dở dang bao gồm tài sản cố định đang mua sắm và xây dựng mà chưa hoàn thành tại ngày kết thúc kỳ kế toán và được ghi nhận theo giá gốc. Chi phí này bao gồm các chi phí về xây dựng, lắp đặt máy móc thiết bị và các chi phí trực tiếp khác.

2.11. Thuê hoạt động

Thuê hoạt động là loại hình thuê tài sản cố định mà phần lớn rủi ro và lợi ích gắn liền với quyền sở hữu của tài sản thuộc về bên cho thuê. Khoản thanh toán dưới hình thức thuê hoạt động được hạch toán vào báo cáo kết quả hoạt động kinh doanh theo phương pháp đường thẳng dựa trên thời hạn thuê hoạt động.

2.12. Chi phí trả trước

Các chi phí đã phát sinh liên quan đến kết quả hoạt động sản xuất kinh doanh của nhiều kỳ kế toán được hạch toán vào chi phí trả trước để phân bổ dần vào kết quả hoạt động kinh doanh trong các kỳ kế toán sau.

Việc tính và phân bổ chi phí trả trước dài hạn vào chi phí sản xuất kinh doanh từng kỳ kế toán được căn cứ vào tính chất, mức độ từng loại chi phí để lựa chọn phương pháp và tiêu thức phân bổ hợp lý.

Các loại chi phí trả trước của Công ty bao gồm:

- Chi phí đất trả trước bao gồm tiền thuê đất trả trước, kể cả các khoản liên quan đến đất thuê mà Công ty đã nhận được giấy chứng nhận quyền sử dụng đất nhưng không đủ điều kiện ghi nhận tài sản cố định vô hình theo Thông tư số 45/2013/TT-BTC do Bộ Tài chính ban hành ngày 25 tháng 4 năm 2013 hướng dẫn chế độ quản lý, sử dụng và trích khấu hao tài sản cố định và các chi phí phát sinh khác liên quan đến việc đảm bảo cho việc sử dụng đất thuê. Các chi phí này được ghi nhận vào báo cáo kết quả kinh doanh [riêng] theo phương pháp đường thẳng dựa trên thời hạn của hợp đồng thuê đất.
- Công cụ và dụng cụ bao gồm các tài sản mà Công ty nắm giữ để sử dụng trong quá trình hoạt động kinh doanh bình thường, với nguyên giá của mỗi tài sản thấp hơn 30 triệu đồng và do đó không đủ điều kiện để ghi nhận là tài sản cố định theo quy định hiện hành. Nguyên giá công cụ dụng cụ được phân bổ theo phương pháp đường thẳng trong thời gian không quá 36 tháng.
- Chi phí trả trước khác được ghi nhận theo nguyên giá và được phân bổ theo phương pháp đường thẳng trong thời gian hữu dụng không quá 36 tháng.

2.13. Các khoản nợ phải trả

Các khoản nợ phải trả được theo dõi theo kỳ hạn phải trả, đối tượng phải trả, loại nguyên tệ phải trả và các yếu tố khác theo nhu cầu quản lý của Công ty. Các khoản phải trả được phân loại ngắn hạn và dài hạn trên Báo cáo tài chính căn cứ theo kỳ hạn còn lại của các khoản phải trả tại ngày báo cáo.

2.14. Các khoản vay

Các khoản vay và nợ phải trả thuê tài chính được theo dõi theo từng đối tượng cho vay, từng khế ước vay nợ và kỳ hạn phải trả của các khoản vay, nợ thuê tài chính. Trường hợp vay, nợ bằng ngoại tệ thì theo dõi chi tiết theo nguyên tệ.

2.15. Chi phí đi vay

Chi phí đi vay được ghi nhận vào chi phí sản xuất, kinh doanh trong kỳ khi phát sinh, trừ chi phí đi vay liên quan trực tiếp đến việc đầu tư xây dựng hoặc sản xuất tài sản dở dang được tính vào giá trị của tài sản đó (được vốn hoá) khi có đủ các điều kiện quy định trong Chuẩn mực Kế toán Việt Nam số 16 "Chi phí đi vay". Ngoài ra, đối với khoản vay riêng phục vụ việc xây dựng tài sản cố định, bất động sản đầu tư, lãi vay được vốn hóa kể cả khi thời gian xây dựng dưới 12 tháng.

2.16. Chi phí phải trả

Các khoản phải trả cho hàng hóa dịch vụ đã nhận được từ người bán hoặc đã được cung cấp cho người mua trong kỳ báo cáo nhưng thực tế chưa chi trả và các khoản phải trả khác như: chi phí lãi tiền vay phải trả... được ghi nhận vào chi phí sản xuất, kinh doanh của kỳ báo cáo.

Việc ghi nhận các khoản chi phí phải trả vào chi phí sản xuất, kinh doanh trong kỳ được thực hiện theo nguyên tắc phù hợp giữa doanh thu và chi phí phát sinh trong kỳ. Các khoản chi phí phải trả sẽ được quyết toán với số chi phí thực tế phát sinh. Số chênh lệch giữa số trích trước và chi phí thực tế được hoàn nhập.

2.17. Vốn chủ sở hữu

Vốn đầu tư của chủ sở hữu được ghi nhận theo số vốn thực góp của chủ sở hữu.

Thặng dư vốn cổ phần phản ánh chênh lệch giữa mệnh giá, chi phí trực tiếp liên quan đến việc phát hành cổ phiếu và giá phát hành cổ phiếu (kể cả các trường hợp tái phát hành cổ phiếu quỹ) và có thể là thặng dư dương (nếu giá phát hành cao hơn mệnh giá và chi phí trực tiếp liên quan đến việc phát hành cổ phiếu) hoặc thặng dư âm (nếu giá phát hành thấp hơn mệnh giá và chi phí trực tiếp liên quan đến việc phát hành cổ phiếu).

Vốn khác thuộc Vốn chủ sở hữu phản ánh số vốn kinh doanh được hình thành do bổ sung từ kết quả hoạt động kinh doanh hoặc do được tặng, biếu, tài trợ, đánh giá lại tài sản (nếu được phép ghi tăng, giảm Vốn đầu tư của chủ sở hữu).

Lợi nhuận sau thuế chưa phân phối phản ánh kết quả kinh doanh (lãi, lỗ) sau thuế thu nhập doanh nghiệp và tình hình phân chia lợi nhuận hoặc xử lý lỗ của Công ty.

Cổ tức phải trả cho các cổ đông được ghi nhận là khoản phải trả trên Bảng Cân đối kế toán của Công ty sau khi có thông báo chia cổ tức của Hội đồng Quản trị Công ty và thông báo ngày chốt quyền nhận cổ tức của Trung tâm Lưu ký chứng khoán Việt Nam.

2.18. Doanh thu

Doanh thu được ghi nhận khi Công ty có khả năng nhận được các lợi ích kinh tế có thể xác định một cách chắc chắn. Doanh thu được xác định theo giá trị hợp lý của các khoản đã thu hoặc sẽ thu được sau khi trừ đi các khoản chiết khấu thương mại, giảm giá hàng bán, hàng bán bị trả lại.

Doanh thu hoạt động tài chính

Doanh thu phát sinh từ tiền lãi và các khoản doanh thu hoạt động tài chính khác được ghi nhận khi thỏa mãn đồng thời hai (2) điều kiện sau:

- Có khả năng thu được lợi ích kinh tế từ giao dịch đó;
- Doanh thu được xác định tương đối chắc chắn.

2.19. Các khoản giảm trừ doanh thu

Các khoản giảm trừ doanh thu bán hàng, cung cấp dịch vụ phát sinh trong kỳ gồm: Chiết khấu thương mại, giảm giá hàng bán.

Các khoản chiết khấu thương mại và giảm giá hàng bán phát sinh cùng kỳ tiêu thụ sản phẩm, hàng hóa dịch vụ được điều chỉnh giảm doanh thu của kỳ phát sinh. Trường hợp sản phẩm, hàng hoá, dịch vụ đã tiêu thụ từ các kỳ trước, đến kỳ sau mới phát sinh các khoản giảm trừ doanh thu thì được ghi giảm doanh thu theo nguyên tắc: Nếu phát sinh trước thời điểm phát hành Báo cáo tài chính thì ghi giảm doanh thu trên Báo cáo tài chính của kỳ lập báo cáo (kỳ trước), và nếu phát sinh sau thời điểm phát hành Báo cáo tài chính thì ghi giảm doanh thu của kỳ phát sinh (kỳ sau).

2.20. Giá vốn hàng bán

Giá vốn hàng bán trong kỳ được ghi nhận phù hợp với doanh thu phát sinh trong kỳ và đảm bảo tuân thủ nguyên tắc thận trọng. Các trường hợp hao hụt vật tư hàng hóa vượt định mức, chi phí vượt định mức bình thường, hàng tồn kho bị mất mát sau khi đã trừ đi phần trách nhiệm của tập thể, cá nhân có liên quan... được ghi nhận đầy đủ, kịp thời vào giá vốn hàng bán trong kỳ.

2.21. Chi phí tài chính

Các khoản chi phí được ghi nhận vào chi phí tài chính gồm:

- Chi phí hoặc các khoản lỗ liên quan đến các hoạt động đầu tư tài chính;
- Khoản lỗ phát sinh khi bán ngoại tệ, lỗ tỷ giá hối đoái...

Các khoản trên được ghi nhận theo tổng số phát sinh trong kỳ, không bù trừ với doanh thu hoạt động tài chính.

2.22. Thuế thu nhập doanh nghiệp

a) Chi phí thuế TNDN hiện hành

Chi phí thuế TNDN hiện hành được xác định trên cơ sở thu nhập chịu thuế trong kỳ và thuế suất thuế TNDN trong kỳ kế toán hiện hành.

Chi phí thuế TNDN hoãn lại được xác định trên cơ sở số chênh lệch tạm thời được khấu trừ, số chênh lệch tạm thời chịu thuế và thuế suất thuế TNDN.

Không bù trừ chi phí thuế TNDN hiện hành với chi phí thuế TNDN hoãn lại.

b) Thuế suất thuế TNDN hiện hành

Trong năm tài chính kết thúc ngày 31/12/2022, Công ty được áp dụng mức thuế suất thuế TNDN là 20% đối với các hoạt động sản xuất kinh doanh có thu nhập chịu thuế TNDN.

2.23. Lãi trên cổ phiếu

Lãi cơ bản trên cổ phiếu được tính bằng cách chia lợi nhuận hoặc lỗ sau thuế phân bổ cho cổ đông sở hữu cổ phiếu phổ thông của Công ty (sau khi đã điều chỉnh cho việc trích lập Quỹ Khen thưởng, phúc lợi và Quỹ khen thưởng Ban điều hành) cho số lượng bình quân gia quyền của số cổ phiếu phổ thông đang lưu hành trong kỳ.

2.24. Các bên liên quan

Các bên được coi là liên quan nếu bên đó có khả năng kiểm soát hoặc có ảnh hưởng đáng kể đối với bên kia trong việc ra quyết định về các chính sách tài chính và hoạt động. Các bên liên quan của Công ty bao gồm:

- Các doanh nghiệp trực tiếp hay gián tiếp qua một hoặc nhiều trung gian, có quyền kiểm soát Công ty hoặc chịu sự kiểm soát của Công ty, hoặc cùng chung sự kiểm soát với Công ty, bao gồm cả công ty mẹ, công ty con và công ty liên kết;
- Các cá nhân trực tiếp hoặc gián tiếp nắm quyền biểu quyết của Công ty mà có ảnh hưởng đáng kể đối với Công ty, những nhân sự quản lý chủ chốt của Công ty, những thành viên mật thiết trong gia đình của các cá nhân này;
- Các doanh nghiệp do các cá nhân nêu trên nắm trực tiếp hoặc gián tiếp phần quan trọng quyền biểu quyết hoặc có ảnh hưởng đáng kể tới các doanh nghiệp này.

Trong việc xem xét từng mối quan hệ của các bên liên quan để phục vụ cho việc lập và trình bày Báo cáo tài chính, Công ty chú ý tới bản chất của mối quan hệ hơn là hình thức pháp lý của các quan hệ đó.

2.25. Thông tin bộ phận

Do Công ty hoạt động chủ yếu trong lĩnh vực kinh doanh vật tư, thiết bị y tế và diễn ra chủ yếu trên lãnh thổ Việt Nam nên Công ty không lập báo cáo bộ phận theo lĩnh vực kinh doanh và theo khu vực địa lý.

3. TIỀN

	31/12/2022	01/01/2022
	VND	VND
Tiền mặt	220.265.878	343.681.862
Tiền gửi ngân hàng không kỳ hạn	20.499.496.490	21.366.854.041
Tiền đang chuyển	79.747.368	18.146.018
	<u>20.799.509.736</u>	<u>21.728.681.921</u>

4. PHẢI THU NGẮN HẠN CỦA KHÁCH HÀNG

	31/12/2022		01/01/2022	
	Giá trị	Dự phòng	Giá trị	Dự phòng
	VND	VND	VND	VND
<i>Bên khác</i>				
- Bệnh viện Đà Nẵng	7.335.035.215	-	5.026.455.129	-
- Bệnh viện Trung Ương Huế	11.984.158.600	-	13.981.534.978	-
- Công ty TNHH Dược phẩm An Vương	30.278.973.495	-	32.601.561.238	-
- Công ty TNHH Dược Thống Nhất	15.628.493.399	-	18.940.808.053	-
- Công ty cổ phần Dược phẩm EU	13.872.482.842	-	10.200.159.499	-
- Công ty TNHH Y Dược Cali - U.S.A	26.310.568.209	-	1.276.713.224	-
- Công ty TNHH Dược phẩm S	29.864.677.510	-	6.441.665.850	-
- Các khoản phải thu khách hàng khác	248.588.073.881	(12.338.827.282)	277.598.453.849	(8.232.308.798)
	<u>383.862.463.151</u>	<u>(12.338.827.282)</u>	<u>366.067.351.820</u>	<u>(8.232.308.798)</u>

Tại ngày 31/12/2022, các khoản phải thu hình thành từ vốn vay của Ngân hàng Thương mại Cổ phần Đầu tư và Phát triển Việt Nam - Chi nhánh Sông Hàn được cầm cố để làm tài sản đảm bảo cho các khoản vay tại ngân hàng này (chi tiết tại thuyết minh số 14).

Một số khoản phải thu khách hàng được bảo lãnh bởi các nhà cung cấp thông qua Thỏa thuận bảo lãnh thanh toán ba bên ký giữa Công ty, nhà cung cấp và khách hàng. Theo đó, Công ty chỉ phải thanh toán cho các nhà cung cấp khi đã thu được tiền từ các khách hàng được bảo lãnh. Tại ngày 31/12/2022, số dư phải thu khách hàng được bảo lãnh của Công ty là 122.754.212.096 VND tương ứng với khoản phải trả người bán được dùng để bảo lãnh là 122.754.212.096 VND.

5. TRẢ TRƯỚC CHO NGƯỜI BÁN NGẮN HẠN

	31/12/2022		01/01/2022	
	Giá trị	Dự phòng	Giá trị	Dự phòng
	VND	VND	VND	VND
<i>Bên khác</i>				
- Unipharma Egypt Co., Ltd	1.418.613.299	-		-
- XL Laboratories Pvt Ltd	2.310.311.907			
- Asian Dimedical Pte Ltd	1.971.449.200	-	2.842.918.000	-
- Pharmix Corporation	5.387.297.172			
- Các khoản trả trước người bán khác	7.233.913.144	-	10.479.362.013	-
	<u>18.321.584.722</u>	-	<u>13.322.280.013</u>	-

6. PHẢI THU VỀ CHO VAY NGẮN HẠN

	01/01/2022		Trong kỳ		31/12/2022	
	Giá trị VND	Dự phòng VND	Tăng VND	Giảm VND	Giá trị VND	Dự phòng VND
<i>Bên liên quan</i>						
- Công ty Cổ phần Elmich	20.000.000.000	-	48.800.000.000	68.800.000.000	-	-
	<u>20.000.000.000</u>	<u>-</u>	<u>48.800.000.000</u>	<u>68.800.000.000</u>	<u>-</u>	<u>-</u>

Thông tin chi tiết về các khoản cho vay như sau:

Loại tiền	Mục đích vay	Lãi suất năm	Thời hạn vay	Hình thức đảm bảo	31/12/2022		01/01/2022	
					VND	VND	VND	VND
VND	Bổ sung vốn lưu động phục vụ sản xuất kinh	Từ 5,5% đến 9%	03 tháng kể từ ngày giải ngân	Tin chấp	-	-	20.000.000.000	20.000.000.000
					<u>-</u>	<u>-</u>	<u>20.000.000.000</u>	<u>20.000.000.000</u>

7. PHẢI THU NGẮN HẠN KHÁC

	31/12/2022		01/01/2022	
	Giá trị	Dự phòng	Giá trị	Dự phòng
	VND	VND	VND	VND
<i>a.1) Chi tiết theo nội dung</i>				
- Phải thu người lao động		-	365.284.586	-
- Ký cược, ký quỹ	495.804.130	-	907.222.709	-
- Các khoản chi hộ khách hàng nhập khẩu	-	-	489.517.121	-
- Thuế GTGT chưa kê khai khấu trừ	1.840.456.068	-	-	-
- Phải thu khác	53.307.107	-	367.949.587	-
	2.389.567.305	-	2.129.974.003	-
<i>a.2) Chi tiết theo đối tượng</i>				
<i>Bên khác</i>				
- Công ty Cổ phần Vinafreight	44.000.000	-	-	-
- Ngân hàng Thương mại Cổ phần Xuất Nhập Khẩu Việt Nam	46.913.040	-	296.404.000	-
- Phải thu người lao động	-	-	365.284.586	-
- Phải thu các đối tượng khác	2.298.654.265	-	1.468.285.417	-
	2.389.567.305	-	2.129.974.003	-

8. NỢ QUÁ HẠN

	31/12/2022		01/01/2022	
	Giá gốc	Giá trị có thể thu hồi	Giá gốc	Giá trị có thể thu hồi
	VND	VND	VND	VND
- Tổng giá trị các khoản phải thu, cho vay quá hạn thanh toán hoặc chưa quá hạn nhưng khó có khả năng thu hồi				
+ Phải thu khách hàng	23.959.640.816	11.620.813.534	29.006.036.571	20.773.727.773
Công ty TNHH Nhà nước MTV Dược - Vật tư Y tế Quảng Ngãi	917.826.085	-	917.826.085	-
Ông Nguyễn Hải Hưng	21.341.814.731	10.430.813.534	26.388.210.486	19.073.727.773
Công ty TNHH Dược phẩm Minh Tiến	1.700.000.000	1.190.000.000	1.700.000.000	1.700.000.000
	23.959.640.816	11.620.813.534	29.006.036.571	20.773.727.773

9. HÀNG TỒN KHO

	31/12/2022		01/01/2022	
	Giá gốc	Dự phòng	Giá gốc	Dự phòng
	VND	VND	VND	VND
- Hàng mua đang đi đường	123.251.996.202	-	14.094.527.762	-
- Nguyên liệu, vật liệu	1.037.894.658	-	1.481.106.600	-
- Thành phẩm	4.049.733.680	-	3.614.959.746	-
- Hàng hóa	46.655.851.303	-	45.531.553.246	-
- Hàng gửi bán	3.300.243	-	55.576.011	-
	174.998.776.086	-	64.777.723.365	-

Tại ngày 31/12/2022, toàn bộ giá trị hàng tồn kho hình thành từ khoản vay Ngân hàng TMCP Đầu tư và Phát triển Việt Nam - Chi nhánh Sông Hàn được cầm cố để làm tài sản đảm bảo cho các khoản vay tại Ngân hàng này (chi tiết xem tại thuyết minh số 14).

10. XÂY DỰNG CƠ BẢN DỜ DANG

	31/12/2022	01/01/2022
	VND	VND
Dự án xây dựng nhà máy sản xuất và kho bảo quản thuốc tại khu công nghiệp Hòa Cầm ⁽¹⁾	31.730.860.590	2.455.147.742
	31.730.860.590	2.455.147.742

⁽¹⁾ Dự án xây dựng "Nhà máy sản xuất và kho bảo quản thuốc tại Khu Công nghiệp Hòa Cầm" được phê duyệt theo quyết định số 13/2021/NQ-HĐQT ngày 02/04/2021 của Hội đồng quản trị Công ty, thông tin chi tiết như sau:

- Địa điểm xây dựng: Khu Công Nghiệp Hòa Cầm, Thành phố Đà Nẵng;
- Mục đích xây dựng: Xây dựng nhà máy sản xuất và kho bảo quản thuốc;
- Tổng mức đầu tư: Khoảng 41 tỷ VND;
- Dự kiến hoàn thành: Trong Quý I/2023;
- Tại ngày 31/12/2022, dự án đã hoàn thành công tác xây dựng cơ bản và nhập mua máy móc thiết bị, hiện dự án chỉ còn chờ phê duyệt các tiêu chuẩn kỹ thuật và an toàn để đưa vào sử dụng.

11 . TÀI SẢN CỐ ĐỊNH HỮU HÌNH

	Nhà cửa, vật kiến trúc	Máy móc, thiết bị	Phương tiện vận tải, truyền dẫn	TSCĐ dùng trong quản lý	TSCĐ hữu hình khác	Cộng
	VND	VND	VND	VND	VND	VND
Nguyên giá						
Số dư đầu kỳ	26.553.017.988	2.538.207.519	5.085.933.749	900.809.156	765.046.792	35.843.015.204
- Mua trong kỳ	-	2.163.722.911	576.875.460	72.482.300	197.230.694	3.010.311.365
- Đầu tư xây dựng cơ bản hoàn thành	2.450.393.809	-	-	473.371.650	-	2.923.765.459
- Thanh lý, nhượng bán	-	-	(571.516.195)	-	-	(571.516.195)
Số dư cuối kỳ	29.003.411.797	4.701.930.430	5.091.293.014	1.446.663.106	962.277.486	41.205.575.833
Giá trị hao mòn lũy kế						
Số dư đầu kỳ	10.146.612.826	1.197.875.227	4.359.711.482	659.880.964	592.479.639	16.956.560.138
- Khấu hao trong kỳ	1.338.877.120	233.856.972	270.822.281	190.571.297	132.572.258	2.166.699.928
- Thanh lý, nhượng bán	-	-	(571.516.195)	-	-	(571.516.195)
Số dư cuối kỳ	11.485.489.946	1.431.732.199	4.059.017.568	850.452.261	725.051.897	18.551.743.871
Giá trị còn lại						
Tại ngày đầu kỳ	16.406.405.162	1.340.332.292	726.222.267	240.928.192	172.567.153	18.886.455.066
Tại ngày cuối kỳ	17.517.921.851	3.270.198.231	1.032.275.446	596.210.845	237.225.589	22.653.831.962

- Giá trị còn lại cuối kỳ của TSCĐ hữu hình đã dùng để thế chấp, cầm cố đảm bảo các khoản vay: 10.456.330.327 VND.

- Nguyên giá TSCĐ cuối kỳ đã khấu hao hết nhưng vẫn còn sử dụng: 4.472.188.491 VND.

12. TÀI SẢN CÓ ĐỊNH VÔ HÌNH

	Quyền sử dụng đất VND	Chương trình phần mềm VND	Cộng VND
Nguyên giá			
Số dư đầu kỳ	22.110.243.541	1.980.710.500	24.090.954.041
Số dư cuối kỳ	<u>22.110.243.541</u>	<u>1.980.710.500</u>	<u>24.090.954.041</u>
Giá trị hao mòn lũy kế			
Số dư đầu kỳ	45.335.540	1.218.991.990	1.264.327.530
- Khấu hao trong kỳ	3.503.820	137.826.420	141.330.240
Số dư cuối kỳ	<u>48.839.360</u>	<u>1.356.818.410</u>	<u>1.405.657.770</u>
Giá trị còn lại			
Tại ngày đầu kỳ	22.064.908.001	761.718.510	22.826.626.511
Tại ngày cuối kỳ	<u>22.061.404.181</u>	<u>623.892.090</u>	<u>22.685.296.271</u>

- Giá trị còn lại cuối kỳ của TSCĐ vô hình đã dùng để thế chấp, cầm cố đảm bảo các khoản vay: 6.393.845.176 VND.
- Nguyên giá TSCĐ vô hình cuối kỳ đã khấu hao hết nhưng vẫn còn sử dụng: 776.656.000 VND.

13. CHI PHÍ TRẢ TRƯỚC

	31/12/2022 VND	01/01/2022 VND
a) Ngắn hạn		
- Chi phí sửa chữa, cải tạo	612.666.799	381.957.955
	<u>612.666.799</u>	<u>381.957.955</u>
b) Dài hạn		
- Tiền thuê đất trả trước - Khu công nghiệp Hòa Cầm (*)	7.117.544.135	7.342.901.735
- Công cụ dụng cụ xuất dùng	986.020.209	463.026.459
- Chi phí sửa chữa	126.810.877	264.979.905
- Các khoản khác	138.205.631	336.693.218
	<u>8.368.580.852</u>	<u>8.407.601.317</u>

(*) Tiền thuê đất trả trước một lần tại Khu Công nghiệp Hòa Cầm - Thành phố Đà Nẵng với diện tích 9.000 m2 để phục vụ xây dựng nhà máy. Tại thời điểm 31/12/2022, thời gian thuê đất còn lại là 31 năm 8 tháng. Chi phí tiền thuê đất đã phân bổ vào chi phí trong kỳ là 225.357.600 VND.

14. VAY NGẮN HẠN

	01/01/2022		Trong kỳ		31/12/2022	
	Giá trị	Số có khả năng trả nợ	Tăng	Giảm	Giá trị	Số có khả năng trả nợ
	VND	VND	VND	VND	VND	VND
+ Ngân hàng TMCP Đầu tư và Phát triển Việt Nam - Chi nhánh Sông Hàn ^{(1)(*)}	3.775.799.016	3.775.799.016	198.947.799.183	198.564.099.349	4.159.498.850	4.159.498.850
+ Ngân hàng TMCP Xuất nhập khẩu Việt Nam - Chi nhánh Đà Nẵng ^(*)	4.159.034.147	4.159.034.147	-	4.159.034.147	-	-
+ Ngân hàng Thương mại cổ phần Công Thương Việt Nam - Chi nhánh Đà Nẵng ^(*)	-	-	2.313.846.000	2.313.846.000	-	-
+ Vay cá nhân ⁽²⁾	4.993.501.718	4.993.501.718	10.903.653.481	13.278.105.788	2.619.049.411	2.619.049.411
	12.928.334.881	12.928.334.881	212.165.298.664	218.315.085.284	6.778.548.261	6.778.548.261

Thông tin chi tiết liên quan đến các khoản vay ngắn hạn:

- (1) Hợp đồng tín dụng hạn mức số 01/2022/7609338/HETD ký với Ngân hàng TMCP Đầu tư và Phát triển - Chi nhánh Sông Hàn ngày 01/11/2022 bao gồm các điều khoản chi tiết sau:
 - + Hạn mức tín dụng: 150.000.000.000 đồng;
 - + Mục đích vay: Bổ sung vốn lưu động, mở bảo lãnh, mở L/C phục vụ hoạt động sản xuất kinh doanh;
 - + Thời hạn vay: Dưới 3 tháng;
 - + Lãi suất cho vay: Được xác định tại từng thời điểm giải ngân của từng món tiền vay;
 - + Phương thức bảo đảm: Thế chấp Quyền sử dụng đất và tài sản gắn liền với đất tại thửa đất theo Giấy chứng nhận quyền sử dụng đất số AK280125 do UBND thành phố Đà Nẵng cấp ngày 06/11/2007; Thế chấp hàng tồn kho, khoản phải thu hình thành từ vốn vay.
 - + Số dư nợ gốc tại thời điểm 31/12/2022 là 4.159.498.850 VND.

(2) Các khoản vay cán bộ công nhân viên bao gồm các điều khoản chi tiết sau:

- Mục đích vay: Bổ sung vốn lưu động phục vụ hoạt động sản xuất kinh doanh;
- Thời hạn vay: Tùy theo từng khoản vay;
- Lãi suất cho vay: Được xác định tại từng thời điểm giải ngân;
- Phương thức bảo đảm: Tín chấp;
- Số dư nợ gốc tại thời điểm 31/12/2022 là 2.619.049.411 VND.

(*) Các khoản vay từ ngân hàng được bảo đảm bằng các hợp đồng thế chấp với bên cho vay vốn và đã được đăng ký giao dịch bảo đảm đầy đủ.

15. PHẢI TRẢ NGƯỜI BÁN NGẮN HẠN

	31/12/2022		01/01/2022	
	Giá trị	Số có khả năng trả nợ	Giá trị	Số có khả năng trả nợ
	VND	VND	VND	VND
<i>Bên liên quan</i>	<i>603.423.809</i>	<i>603.423.809</i>	<i>285.199.046</i>	<i>285.199.046</i>
- Công ty Cổ phần Megram	603.423.809	603.423.809	285.063.386	285.063.386
- Công ty Cổ phần Dược Danapha	-	-	135.660	135.660
<i>Bên khác</i>	<i>434.128.613.354</i>	<i>434.128.613.354</i>	<i>299.288.549.027</i>	<i>299.288.549.027</i>
- Ever Neuro Pharma GMBH (Ebewe)	5.287.790.114	5.287.790.114	10.001.045.950	10.001.045.950
- Inbiotech L.T.D	42.874.920.308	42.874.920.308	6.233.120.980	6.233.120.980
- Axon Drugs Private Ltd	16.693.140.099	16.693.140.099	3.852.668.578	3.852.668.578
- Công Ty TNHH MTV Vimedimex Bình Dương	1.020.940.025	1.020.940.025	39.927.802.820	39.927.802.820
- Công ty TNHH Dược Phẩm Vạn Hưng	4.230.774.690	4.230.774.690	17.299.510.380	17.299.510.380
- Delta Pharma Limited	14.721.729.749	14.721.729.749	16.771.956.805	16.771.956.805
- Growena Impex Company	8.906.463.481	8.906.463.481	7.038.889.686	7.038.889.686
- Beijing Double-Crane Pharmaceutical	-	-	10.621.040.680	10.621.040.680
- Troikaa Pharmaceuticals Ltd	-	-	28.813.515.237	28.813.515.237
- Nagase Singapore (Pte) Ltd	5.893.875.200	5.893.875.200	10.155.544.800	10.155.544.800
- Prime Pharmaceutical Limited	60.211.280.290	60.211.280.290	15.358.977.240	15.358.977.240
- Phải trả các đối tượng khác	274.287.699.398	274.287.699.398	133.214.475.871	133.214.475.871
	434.732.037.163	434.732.037.163	299.573.748.073	299.573.748.073

16. NGƯỜI MUA TRẢ TIỀN TRƯỚC NGẮN HẠN

	31/12/2022	01/01/2022
	VND	VND
<i>Bên khác</i>		
- Công ty TNHH Dược phẩm Thăng Lợi	2.782.536.806	1.938.949.368
- Công ty Cổ phần Dược ATM	2.215.409.116	-
- Công ty Cổ phần Việt Nga	2.484.147.624	-
- Công ty Cổ phần Hiệp Thuận Thành	1.920.000.000	-
- Các khách hàng khác	14.211.550.966	16.126.245.244
	23.613.644.512	18.065.194.612

17. THUẾ VÀ CÁC KHOẢN PHẢI NỘP NHÀ NƯỚC

	Số phải thu đầu kỳ	Số phải nộp đầu kỳ	Số phải nộp trong kỳ	Số đã thực nộp trong kỳ	Số phải thu cuối kỳ	Số phải nộp cuối kỳ
	VND	VND	VND	VND	VND	VND
- Thuế giá trị gia tăng	-	16.361.677	160.754.476.419	160.694.963.686	-	75.874.410
- Thuế xuất, nhập khẩu	-	-	12.589.044.715	12.589.044.715	-	-
- Thuế thu nhập doanh nghiệp	73.380.989	-	4.292.367.599	3.032.475.595	-	1.186.511.015
- Thuế thu nhập cá nhân	-	262.150.960	1.092.210.892	1.040.759.116	-	313.602.736
- Thuế nhà đất, tiền thuế đất (*)	-	-	269.605.260	3.179.840.958	2.910.235.698	-
- Các khoản phí, lệ phí và các khoản phải nộp khác	-	-	2.112.600	2.112.600	-	-
	73.380.989	278.512.637	178.999.817.485	180.539.196.670	2.910.235.698	1.575.988.161

(*) Khoản tạm nộp theo các thông báo nộp tiền của Cục thuế Thành phố Đà Nẵng. Thông tin chi tiết được trình bày tại Thuyết minh số 37. Quyết toán thuế của Công ty sẽ chịu sự kiểm tra của cơ quan thuế. Do việc áp dụng luật và các qui định về thuế đối với nhiều loại giao dịch khác nhau có thể được giải thích theo nhiều cách khác nhau, số thuế được trình bày trên Báo cáo tài chính có thể bị thay đổi theo quyết định của cơ quan thuế.

18. CHI PHÍ PHẢI TRẢ NGẮN HẠN

	31/12/2022	01/01/2022
	VND	VND
- Chi phí lãi vay	81.625.382	66.239.918
	81.625.382	66.239.918

19. PHẢI TRẢ KHÁC

	31/12/2022	01/01/2022
	VND	VND
a) Ngắn hạn		
- Tài sản thừa chờ giải quyết	26.481.477	139.177.816
- Kinh phí công đoàn	83.900.630	74.517.594
- Bảo hiểm xã hội	28.459.296	28.030.981
- Thù lao Hội đồng Quản trị	-	670.000.000
- Các khoản phải trả, phải nộp khác	650.856.704	1.353.209.533
	789.698.107	2.264.935.924
b) Dài hạn		
- Nhận ký quỹ, ký cược dài hạn	2.109.157.000	2.129.700.000
	2.109.157.000	2.129.700.000

20 . VỐN CHỦ SỞ HỮU

a) Bảng đối chiếu biến động vốn chủ sở hữu

	Vốn đầu tư	Thặng dư	Vốn khác của chủ	Quỹ đầu tư	Lợi nhuận	Cộng
	của chủ sở hữu	vốn cổ phần	sở hữu	phát triển	chưa phân phối	
	VND	VND	VND	VND	VND	VND
Số dư đầu kỳ trước	121.344.740.000	9.215.548.634	2.334.190.178	25.644.628.267	19.144.225.633	177.683.332.712
Lãi trong kỳ trước	-	-	-	-	14.915.846.627	14.915.846.627
Trả cổ tức bằng cổ phiếu	18.198.410.000	-	-	-	(18.198.410.000)	-
Số dư cuối kỳ trước	139.543.150.000	9.215.548.634	2.334.190.178	25.644.628.267	15.861.662.260	192.599.179.339
Số dư đầu kỳ này	139.543.150.000	9.215.548.634	2.334.190.178	25.644.628.267	15.861.662.260	192.599.179.339
Lãi trong kỳ này	-	-	-	-	12.267.295.226	12.267.295.226
Trả cổ tức bằng cổ phiếu	13.950.130.000	-	-	-	(13.950.130.000)	-
Số dư cuối kỳ này	153.493.280.000	9.215.548.634	2.334.190.178	25.644.628.267	14.178.827.486	204.866.474.565

Theo Nghị quyết của Đại hội đồng cổ đông số 21/2022/NQ-ĐHĐCĐ ngày 08 tháng 04 năm 2022, Công ty công bố việc phân phối lợi nhuận năm 2021 như sau:

- Số lượng cổ phiếu phát hành thêm tương ứng với số vốn điều lệ tăng thêm: 1.395.013 cổ phiếu;
- Hình thức phát hành: Phát hành cổ phiếu để trả cổ tức năm 2021 với tỷ lệ 10% (mỗi 100 cổ phiếu nhận thêm 10 cổ phiếu);
- Đối tượng được phân phối: Cổ đông hiện hữu;
- Công ty đã hoàn thành phát hành cổ phiếu để trả cổ tức vào ngày 17/06/2022 theo báo cáo công bố thông tin số 860/BCPH-CT ngày 28/06/2022 và hoàn thành việc đăng ký thay đổi Giấy chứng nhận đăng ký doanh nghiệp.
- Ngày 23/08/2022 Công ty đã hoàn thiện hồ sơ để niêm yết bổ sung chứng khoán tại Trung tâm Lưu ký chứng khoán Việt Nam.

b) Chi tiết vốn đầu tư của chủ sở hữu

	Cuối kỳ VND	Tỷ lệ %	Đầu kỳ VND	Tỷ lệ %
Công ty Cổ phần Megram	78.290.190.000	51,00%	71.172.902.000	51,00%
Công ty Cổ phần Dược Danapha	10.997.910.000	7,16%	9.998.100.000	7,16%
Ông Phạm Văn Trương	10.000.000.000	6,50%	8.050.000.000	5,77%
Cổ đông khác	54.205.180.000	35,34%	50.322.148.000	36,07%
	153.493.280.000	100%	139.543.150.000	100%

c) Các giao dịch về vốn với các chủ sở hữu và phân phối cổ tức, chia lợi nhuận

	Năm 2022 VND	Năm 2021 VND
Vốn đầu tư của chủ sở hữu		
- Vốn góp đầu kỳ	139.543.150.000	121.344.740.000
- Vốn góp tăng trong kỳ	13.950.130.000	18.198.410.000
- Vốn góp cuối kỳ	153.493.280.000	139.543.150.000
Cổ tức, lợi nhuận:		
- Cổ tức, lợi nhuận phải trả đầu kỳ	-	-
- Cổ tức, lợi nhuận phải trả trong kỳ	13.950.130.000	18.198.410.000
+ Cổ tức, lợi nhuận chia trên lợi nhuận kỳ trước	13.950.130.000	18.198.410.000
- Cổ tức, lợi nhuận đã chi trả bằng cổ phiếu	13.950.130.000	18.198.410.000
+ Cổ tức, lợi nhuận chia trên lợi nhuận kỳ trước	13.950.130.000	18.198.410.000
- Cổ tức, lợi nhuận còn phải trả cuối kỳ	-	-

d) Cổ phiếu

	31/12/2022	01/01/2022
Số lượng cổ phiếu đăng ký phát hành	15.349.328	13.954.315
Số lượng cổ phiếu đã phát hành và góp vốn đầy đủ	15.349.328	13.954.315
- Cổ phiếu phổ thông	15.349.328	13.954.315
Số lượng cổ phiếu đang lưu hành	15.349.328	13.954.315
- Cổ phiếu phổ thông	15.349.328	13.954.315
Mệnh giá cổ phiếu đang lưu hành (VND):	10.000	10.000

e) Các quỹ của Công ty

	31/12/2022	01/01/2022
	VND	VND
- Quỹ đầu tư phát triển	25.644.628.267	25.644.628.267
	<u>25.644.628.267</u>	<u>25.644.628.267</u>

21. CÁC KHOẢN MỤC NGOÀI BẢNG CÂN ĐỐI KẾ TOÁN VÀ CAM KẾT THUÊ HOẠT ĐỘNG

a) Tài sản thuê ngoài

Công ty ký các hợp đồng thuê đất tại thành phố Đà Nẵng để sử dụng với các mục đích xây dựng văn phòng làm việc và cửa hàng bán sản phẩm và kho chứa hàng. Theo các hợp đồng này, Công ty phải trả tiền thuê đất hàng năm cho đến ngày đáo hạn hợp đồng theo quy định hiện hành của Nhà nước.

Công ty ký hợp đồng thuê đất tại Khu Công nghiệp Hòa Cẩm - Thành phố Đà Nẵng với diện tích 9.000 m² để phục vụ xây dựng kho bảo quản thuốc và nhà máy sản xuất vật tư y tế. Công ty đã trả tiền thuê đất một lần cho khoảng thời gian thuê từ tháng 01 năm 2019 đến tháng 08 năm 2054.

b) Tài sản nhận giữ hộ

Công ty đang nhận thế chấp các tài sản của một số khách hàng để đảm bảo cho các khoản phải thu khách hàng bao gồm: Lô hàng tồn kho lưu tại kho của Chi nhánh Hà Nội của một số khách hàng với tổng số lượng 483.226 đơn vị dược phẩm, giá trị sổ sách là 33.884.722.967 đồng; Lô đất tại địa chỉ số 7 Lý Đạo Thành, Phường Mân Thái, Quận Sơn Trà, TP Đà Nẵng.

c) Ngoại tệ các loại

	Đơn vị tính	31/12/2022	01/01/2022
- Đô la Mỹ	USD	6.963,87	20.224,88
- Euro	EUR	1.170,23	1.170,23

22. TỔNG DOANH THU BÁN HÀNG VÀ CUNG CẤP DỊCH VỤ

	Năm 2022	Năm 2021
	VND	VND
Doanh thu bán dược phẩm	1.036.443.706.701	1.437.481.224.362
Doanh thu bán thiết bị y tế	141.304.394.907	110.739.664.757
Doanh thu cung cấp dịch vụ	10.167.990.505	1.004.225.453
	<u>1.187.916.092.113</u>	<u>1.549.225.114.572</u>
Trong đó: Doanh thu đối với các bên liên quan (Xem thông tin chi tiết tại Thuyết minh 39)	<u>6.206.000</u>	<u>9.926.229</u>

23. CÁC KHOẢN GIẢM TRỪ DOANH THU

	Năm 2022	Năm 2021
	VND	VND
- Chiết khấu thương mại	1.369.051.539	1.574.780.974
- Giảm giá hàng bán	2.451.953.612	1.351.098.313
	3.821.005.151	2.925.879.287

24. GIÁ VỐN HÀNG BÁN

	Năm 2022	Năm 2021
	VND	VND
Giá vốn bán dược phẩm	964.567.944.191	1.370.971.552.977
Giá vốn bán thiết bị y tế	131.284.151.224	102.821.939.820
Giá vốn của dịch vụ đã cung cấp	6.238.925.976	29.453.112
	1.102.091.021.391	1.473.822.945.909

25. DOANH THU HOẠT ĐỘNG TÀI CHÍNH

	Năm 2022	Năm 2021
	VND	VND
Lãi tiền gửi, tiền cho vay	2.538.093.368	259.004.786
Lãi chênh lệch tỷ giá phát sinh trong kỳ	5.183.647.930	1.465.408.952
Lãi chênh lệch tỷ giá do đánh giá lại số dư cuối kỳ	560.877.257	-
Lãi bán hàng trả chậm, chiết khấu thanh toán	3.857.290.412	2.490.439.577
Doanh thu hoạt động tài chính khác	-	571.561.905
	12.139.908.967	4.786.415.220
Trong đó: Doanh thu tài chính từ các bên liên quan (Xem thông tin chi tiết tại Thuyết minh 39)	1.468.045.206	222.893.151

26. CHI PHÍ TÀI CHÍNH

	Năm 2022	Năm 2021
	VND	VND
Lãi tiền vay	1.059.021.667	1.217.215.541
Lỗ chênh lệch tỷ giá phát sinh trong kỳ	8.577.319.310	1.296.881.659
Lỗ chênh lệch tỷ giá do đánh giá lại số dư cuối kỳ	-	35.915.304
	9.636.340.977	2.550.012.504

27. CHI PHÍ BÁN HÀNG

	Năm 2022	Năm 2021
	VND	VND
Chi phí nhân công	23.249.847.356	24.133.737.309
Chi phí khấu hao tài sản cố định	1.172.754.944	881.313.887
Chi phí dịch vụ mua ngoài	10.958.444.277	9.788.904.890
Chi phí khác bằng tiền	19.434.182.239	7.284.248.618
	54.815.228.816	42.088.204.704

28. CHI PHÍ QUẢN LÝ DOANH NGHIỆP

	Năm 2022	Năm 2021
	VND	VND
Chi phí nhân công	4.717.498.405	5.290.703.311
Chi phí khấu hao tài sản cố định	1.009.035.384	1.009.035.384
Chi phí dự phòng	4.106.518.484	3.124.265.254
Chi phí dịch vụ mua ngoài	2.842.140.351	2.891.095.720
Chi phí khác bằng tiền	2.641.614.764	3.026.773.317
	15.316.807.388	15.341.872.986
Trong đó: Chi phí mua của các bên liên quan (Xem thông tin chi tiết tại Thuyết minh 39)	585.075.330	366.983.426

29. THU NHẬP KHÁC

	Năm 2022	Năm 2021
	VND	VND
Thu nhập từ nhượng bán, thanh lý tài sản cố định	182.323.233	-
Tiền phạt thu được	89.205.132	66.683.806
Nhà cung cấp bù hàng hỏng, hàng hết hạn	4.663.715	143.950.890
Thưởng doanh số, chiết khấu từ nhà cung cấp	677.930.734	853.715.652
Thu nhập khác	1.013.165.638	852.202.446
	1.967.288.452	1.916.552.794

30. CHI PHÍ KHÁC

	Năm 2022	Năm 2021
	VND	VND
Xuất hủy hàng hóa hết hạn sử dụng	65.961.067	72.442.118
Các khoản bị phạt	196.057.172	-
Chi phí khác	452.623.610	407.763.118
	714.641.849	480.205.236

31. CHI PHÍ THUẾ THU NHẬP DOANH NGHIỆP HIỆN HÀNH

	Năm 2022	Năm 2021
	VND	VND
Thuế TNDN từ hoạt động kinh doanh		
Tổng lợi nhuận kế toán trước thuế TNDN	15.628.243.960	18.718.961.960
Các khoản điều chỉnh tăng	4.187.925.399	296.920.725
- Chi phí không được trừ	4.187.925.399	296.920.725
Các khoản điều chỉnh giảm	-	(306.018)
- Lỗi chênh lệch tỷ giá đánh giá lại tiền và phải thu gốc ngoại tệ cuối năm trước	-	(306.018)
Thu nhập chịu thuế TNDN	19.816.169.359	19.015.576.667
Chi phí thuế TNDN hiện hành (thuế suất 20%)	3.963.233.872	3.803.115.333
Các khoản điều chỉnh chi phí thuế TNDN của các kỳ trước vào thuế TNDN phải nộp kỳ này	329.133.727	-
Thuế TNDN phải nộp đầu kỳ	(73.380.989)	556.845.383
Thuế TNDN đã nộp trong kỳ	(3.032.475.595)	(4.433.341.705)
Thuế TNDN phải nộp cuối kỳ từ hoạt động kinh doanh	1.186.511.015	(73.380.989)

32. THUẾ THU NHẬP DOANH NGHIỆP HOÃN LẠI

Tài sản thuế thu nhập hoãn lại	31/12/2022	01/01/2022
	VND	VND
- Tài sản thuế thu nhập hoãn lại liên quan đến khoản chênh lệch tạm thời được khấu trừ	602.285.138	-
Tài sản thuế thu nhập hoãn lại	602.285.138	-

33. LÃI CƠ BẢN TRÊN CỔ PHIẾU

Việc tính toán lãi cơ bản trên cổ phiếu có thể phân phối cho các cổ đông sở hữu cổ phần phổ thông của Công ty được thực hiện dựa trên các số liệu sau:

	Năm 2022	Năm 2021
	VND	VND
Lợi nhuận thuần sau thuế	12.267.295.226	14.915.846.627
Lợi nhuận phân bổ cho cổ phiếu phổ thông	12.267.295.226	14.915.846.627
Cổ phiếu phổ thông đang lưu hành bình quân trong kỳ	15.349.328	15.349.328
Lãi cơ bản trên cổ phiếu	799	972

Công ty chưa có dự tính trích Quỹ khen thưởng, phúc lợi và Quỹ khen thưởng Ban điều hành trên Lợi nhuận sau thuế tại các thời điểm lập Báo cáo tài chính.

Số lượng cổ phiếu bình quân đang lưu hành kỳ so sánh đã được điều chỉnh hồi tố theo quy định tại Chuẩn mực kế toán Việt Nam số 30 – Lãi trên cổ phiếu.

Tại ngày 31 tháng 12 năm 2022, Công ty không có các cổ phiếu có tiềm năng suy giảm lãi trên cổ phiếu.

34. CHI PHÍ SẢN XUẤT KINH DOANH THEO YẾU TỐ

	Năm 2022	Năm 2021
	VND	VND
Chi phí nguyên liệu, vật liệu	13.480.013.668	10.857.853.777
Chi phí nhân công	30.225.856.129	31.261.665.400
Chi phí khấu hao tài sản cố định	2.308.030.168	1.996.950.827
Chi phí dịch vụ mua ngoài	13.800.584.628	12.999.278.576
Chi phí khác bằng tiền	24.185.503.819	13.327.568.862
	83.999.988.412	70.443.317.442

35. CÔNG CỤ TÀI CHÍNH

Quản lý rủi ro tài chính

Các loại rủi ro tài chính của Công ty có thể gặp phải bao gồm: rủi ro thị trường, rủi ro tín dụng và rủi ro thanh khoản.

Công ty đã xây dựng hệ thống kiểm soát nhằm đảm bảo sự cân bằng ở mức hợp lý giữa chi phí rủi ro phát sinh và chi phí quản lý rủi ro. Ban Tổng Giám đốc Công ty có trách nhiệm theo dõi quy trình quản lý rủi ro để đảm bảo sự cân bằng hợp lý giữa rủi ro và kiểm soát rủi ro.

Rủi ro thị trường

Công ty có thể sẽ gặp phải các rủi ro thị trường như: tỷ giá hối đoái, lãi suất.

Rủi ro về tỷ giá hối đoái:

Công ty chịu rủi ro về tỷ giá khi có các giao dịch thực hiện bằng đơn vị tiền tệ khác với đồng Việt Nam như: vay, doanh thu, chi phí, nhập khẩu vật tư, hàng hóa, máy móc thiết bị,...

Rủi ro về lãi suất:

Công ty chịu rủi ro về lãi suất do giá trị hợp lý của các luồng tiền trong tương lai của một công cụ tài chính sẽ biến động theo những thay đổi của lãi suất thị trường khi Công ty có phát sinh các khoản tiền gửi có hoặc không có kỳ hạn, các khoản vay và nợ chịu lãi suất thả nổi. Công ty quản lý rủi ro lãi suất bằng cách phân tích tình hình cạnh tranh trên thị trường để có được các lãi suất có lợi cho mục đích của Công ty.

Rủi ro tín dụng

Rủi ro tín dụng là rủi ro mà một bên tham gia trong một công cụ tài chính hoặc hợp đồng không có khả năng thực hiện được nghĩa vụ của mình dẫn đến tổn thất về tài chính cho Công ty. Công ty có các rủi ro tín dụng từ hoạt động sản xuất kinh doanh (chủ yếu đối với các khoản phải thu khách hàng) và hoạt động tài chính (bao gồm tiền gửi ngân hàng, cho vay và các công cụ tài chính khác).

	Từ 1 năm trở xuống	Trên 1 năm đến 5 năm	Trên 5 năm	Cộng
Tại ngày 31/12/2022	VND	VND	VND	VND
Tiền và các khoản tương đương tiền	20.799.509.736	-	-	20.799.509.736
Phải thu khách hàng, phải thu khác	373.913.203.174	-	-	373.913.203.174
	394.712.712.910	-	-	394.712.712.910
Tại ngày 01/01/2022				
Tiền và các khoản tương đương tiền	21.728.681.921	-	-	21.728.681.921
Phải thu khách hàng, phải thu khác	359.965.017.025	-	-	359.965.017.025
Các khoản cho vay	20.000.000.000	-	-	20.000.000.000
	401.693.698.946	-	-	401.693.698.946

Rủi ro thanh khoản

Rủi ro thanh khoản là rủi ro Công ty gặp khó khăn khi thực hiện các nghĩa vụ tài chính đến hạn thanh toán do thiếu vốn.

Thời hạn thanh toán của các khoản nợ phải trả tài chính dựa trên các khoản thanh toán dự kiến theo hợp đồng (trên cơ sở dòng tiền của các khoản gốc) như sau:

	Từ 1 năm trở xuống	Trên 1 năm đến 5 năm	Trên 5 năm	Cộng
Tại ngày 31/12/2022	VND	VND	VND	VND
Vay và nợ	6.778.548.261	-	-	6.778.548.261
Phải trả người bán, phải trả khác	435.521.735.270	2.109.157.000	-	437.630.892.270
Chi phí phải trả	81.625.382	-	-	81.625.382
	442.381.908.913	2.109.157.000	-	444.491.065.913
Tại ngày 01/01/2022				
Vay và nợ	12.928.334.881	-	-	12.928.334.881
Phải trả người bán, phải trả khác	301.838.683.997	2.129.700.000	-	303.968.383.997
Chi phí phải trả	66.239.918	-	-	66.239.918
	314.833.258.796	2.129.700.000	-	316.962.958.796

Công ty cho rằng mức độ tập trung rủi ro đối với việc trả nợ là có thể kiểm soát được. Công ty có khả năng thanh toán các khoản nợ đến hạn từ dòng tiền từ hoạt động kinh doanh và tiền thu từ các tài sản tài chính đáo hạn.

36. THÔNG TIN BỔ SUNG CHO CÁC KHOẢN MỤC TRÌNH BÀY TRONG BÁO CÁO LƯU CHUYỂN TIỀN TỆ

	Năm 2022	Năm 2021
	VND	VND
a) Số tiền đi vay thực thu trong kỳ		
Tiền thu từ đi vay theo khế ước thông thường;	212.165.298.664	187.120.045.840
b) Số tiền đã thực trả gốc vay trong kỳ		
Tiền trả nợ gốc vay theo khế ước thông thường;	218.315.085.284	207.023.829.561

37. THÔNG TIN KHÁC

Thông tin về tiền thuê đất nộp bổ sung:

Ngày 22/07/2022 Công ty nhận được thông báo số 2835TB-CTDAN và 2835TB-CTDAN cùng đề ngày 22/07/2022 của Cục Thuế Thành phố Đà Nẵng về việc nộp bổ sung tiền thuê đất tại các khu đất Công ty thuê của UBND Thành phố Đà Nẵng do chênh lệch đơn giá thuê đất hiện đang áp dụng và đơn giá thuê đất mới ban hành từ giai đoạn 2018 đến 2022.

Công ty đã tạm nộp tiền thuê đất bổ sung theo thông báo của Cục thuế Đà Nẵng và tiền chậm nộp tạm tính với tổng giá trị là 2.910.235.698 đồng. Đồng thời, Công ty đã gửi hồ sơ giải trình và làm việc với UBND Thành phố Đà Nẵng về các khoản tiền thuê đất nộp bổ sung này. Đến ngày 17/11/2022, UBND Thành phố Đà Nẵng đã ban hành Quyết định số 2969/QĐ-UBND, trong đó giao cho Sở Tài nguyên Môi trường Thành phố Đà Nẵng xác định lại giá thuê đất của 02 lô đất nêu trên để làm cơ sở cho UBND Thành phố Đà Nẵng xem xét, phê duyệt và chuyển thông tin cho cơ quan Thuế xác định tiền thuê đất cần nộp bổ sung theo quy định. Đến thời điểm lập báo cáo tài chính này, UBND thành phố Đà Nẵng chưa phê duyệt đơn giá thuê đất áp dụng cho 2 lô đất này.

Tại ngày 31/12/2022, Công ty đã tạm nộp tiền thuê đất bổ sung theo thông báo của Cục thuế Đà Nẵng và tiền chậm nộp tạm tính với tổng giá trị là 2.910.235.698 đồng

38. NHỮNG SỰ KIỆN PHÁT SINH SAU NGÀY KẾT THÚC NĂM TÀI CHÍNH

Không có sự kiện trọng yếu nào xảy ra sau ngày kết thúc năm tài chính đòi hỏi phải được điều chỉnh hay công bố trên Báo cáo tài chính này.

39. NGHIỆP VỤ VÀ SỐ DƯ VỚI CÁC BÊN LIÊN QUAN

Danh sách mối quan hệ giữa các bên liên quan và Công ty như sau:

Bên liên quan	Mối quan hệ
Công ty Cổ phần Megram	Công ty mẹ
Công ty Cổ phần Dược Danapha	Cổ đông lớn
Công ty Cổ phần Elmich	Công ty cùng tập đoàn

Ngoài các thông tin với các bên liên quan đã trình bày tại các thuyết minh trên, Công ty còn có các giao dịch phát sinh trong kỳ và số dư tại ngày đầu kỳ, kết thúc kỳ kế toán với các bên liên quan như sau:

Giao dịch phát sinh trong kỳ:

	Năm 2022	Năm 2021
	VND	VND
Doanh thu bán hàng và cung cấp dịch vụ	6.206.000	9.926.229
Công ty Cổ phần Dược Danapha	6.206.000	9.926.229
Mua hàng	585.075.330	3.668.952.167
Công ty Cổ phần Megram	571.257.130	350.995.942
Công ty Cổ phần Elmich	13.818.200	15.987.484
Công ty Cổ phần Dược Danapha	-	3.301.968.741
Doanh thu tài chính	1.468.045.206	222.893.151
Công ty Cổ phần Elmich	1.468.045.206	222.893.151
Cho vay	48.800.000.000	25.000.000.000
Công ty Cổ phần Elmich	48.800.000.000	25.000.000.000
Thu tiền từ cho vay	68.800.000.000	5.000.000.000
Công ty Cổ phần Elmich	68.800.000.000	5.000.000.000

Giao dịch với các bên liên quan khác như sau:

	Chức vụ	Năm 2022	Năm 2021
		VND	VND
Thu nhập thành viên Hội đồng Quản trị và Ban Giám đốc			
- Nguyễn Lương Tâm	Chủ tịch HĐQT (Bổ nhiệm ngày 16/02/2023)	-	-
- Đỗ Thành Trung	Thành viên HĐQT (Miễn nhiệm chủ tịch HĐQT ngày 16/02/2023)	191.406.250	180.000.000
- Võ Ngọc Dương	Phó chủ tịch - TV HĐQT độc lập (Bổ nhiệm ngày 28/12/2022)	-	-
- Nguyễn Công Lâm	Thành viên HĐQT - Tổng Giám đốc	1.207.100.000	1.059.847.329
- Đinh Thị Mộng Vân	Thành viên HĐQT	36.750.000	50.000.000
- Hoàng Trung Dũng	TV HĐQT độc lập (Bổ nhiệm ngày 08/04/2022)	-	-
- Tống Việt Phải	Thành viên HĐQT (Miễn nhiệm ngày 08/04/2022)	113.973.685	874.888.666
- Nguyễn Hữu Công	TV HĐQT độc lập HĐQT (Miễn nhiệm ngày 28/12/2022)	469.500.000	610.619.783
- Nguyễn Trung	Phó Tổng Giám đốc	509.160.000	405.180.000
		2.527.889.935	3.180.535.778

	Chức vụ	Năm 2022	Năm 2021
		VND	VND
Thù lao thành viên Ban kiểm soát			
- Nguyễn Thị Yến	Trưởng ban kiểm soát (Bổ nhiệm ngày 27/12/2022)	-	-
- Nguyễn Lương Tâm	Trưởng ban kiểm soát (Bổ nhiệm ngày 08/04/2022, miễn nhiệm ngày 26/12/2022)	-	-
- Trần Thị Phương	Trưởng ban kiểm soát (Miễn nhiệm ngày 08/04/2022)	32.625.000	-
- Phạm Thị Minh Ngọc	Thành viên kiểm soát	32.156.250	-
- Nguyễn Thị Thanh Thúy	Thành viên kiểm soát	201.284.847	-
		266.066.097	-


Trong năm 2022 Công ty mới chi trả thu nhập của Hội đồng quản trị và Ban kiểm soát năm 2021. Thu nhập của Hội đồng quản trị và Ban kiểm soát năm 2022 sẽ được Công ty chi trả năm 2023 sau khi được Đại hội đồng cổ đông thường niên phê duyệt.

Ngoài giao dịch với bên liên quan nêu trên, các bên liên quan khác không phát sinh giao dịch trong kỳ và không có số dư tại ngày kết thúc kỳ kế toán với Công ty.

40. SỐ LIỆU SO SÁNH

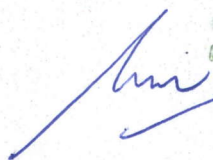
Số liệu so sánh là số liệu trên Báo cáo tài chính cho năm tài chính kết thúc ngày 31 tháng 12 năm 2021 đã được Công ty TNHH Hãng Kiểm toán AASC kiểm toán.

Người lập biểu



Trần Khánh Linh

Kế toán trưởng



Trần Thị Ánh Minh

Đà Nẵng, ngày 29 tháng 03 năm 2023

Tổng Giám đốc




Nguyễn Công Lâm

