



BÁO CÁO TÀI CHÍNH TỔNG HỢP
Quý 1 năm 2023

TỔNG CÔNG TY CỔ PHẦN BẢO MINH



BẢNG CÂN ĐỐI KẾ TOÁN TỔNG HỢP

Tại ngày 31 tháng 03 năm 2023

Đơn vị tính: VND

TÀI SẢN	Mã số	Thuyết minh	Số cuối kỳ	Số đầu năm
1	2	3	4	5
A - TÀI SẢN NGẮN HẠN	100		6.606.886.900.152	6.287.264.593.775
I. Tiền và các khoản tương đương tiền	110		152.969.882.845	168.725.034.414
1. Tiền	111	V.01	152.969.882.845	168.725.034.414
2. Các khoản tương đương tiền	112		-	-
II. Các khoản đầu tư tài chính ngắn hạn	120	V.02	3.294.201.544.773	3.281.240.047.383
1. Chứng khoán kinh doanh	121		98.535.654.971	98.535.654.971
2. Dự phòng giảm giá chứng khoán kinh doanh (*)	122		(41.334.110.198)	(44.295.607.588)
3. Đầu tư nắm giữ đến ngày đáo hạn	123		3.237.000.000.000	3.227.000.000.000
III. Các khoản phải thu ngắn hạn	130		1.227.512.888.986	738.536.245.378
1. Phải thu của khách hàng	131		1.175.515.267.191	773.041.934.916
1.1. Phải thu về hợp đồng bảo hiểm	131.1	V.25.1	1.175.515.267.191	773.041.934.916
1.2. Phải thu khác của khách hàng	131.2		-	-
2. Trả trước cho người bán	132		6.996.269.597	4.069.611.910
4. Các khoản phải thu khác	135	V.03	351.254.061.610	273.963.911.368
5. Dự phòng phải thu ngắn hạn khó đòi (*)	139		(306.252.709.412)	(312.539.212.816)
IV. Hàng tồn kho	140		5.669.850.782	5.225.520.176
1. Hàng tồn kho	141	V.04	5.669.850.782	5.225.520.176
V. Tài sản ngắn hạn khác	150		569.511.032.923	654.605.179.435
1. Chi phí trả trước ngắn hạn	151	V.25.3	569.524.880.605	633.906.064.555
1.1. Chi phí hoa hồng chưa phân bổ	151.1		257.531.146.056	264.605.176.559
1.2. Chi phí trả trước ngắn hạn khác	151.2		311.993.734.549	369.300.887.996
2. Thuế GTGT được khấu trừ	152		(13.847.682)	13.948.018.136
3. Thuế và các khoản khác phải thu Nhà nước	154	V.05	-	6.751.096.744
VIII- Tài sản tái bảo hiểm	190	V.25.5	1.357.021.699.842	1.438.932.566.989
1. Dự phòng phí nhượng tái bảo hiểm	191		509.179.232.370	455.218.380.182
2. Dự phòng bồi thường nhượng tái bảo hiểm	192		847.842.467.473	983.714.186.807
B - TÀI SẢN DÀI HẠN (200 = 210 + 220 + 240 +	200		795.509.972.725	749.616.509.385
I- Các khoản phải thu dài hạn	210		15.075.731.104	14.459.831.172
4. Phải thu dài hạn khác	218	V.07	15.075.731.104	14.459.831.172
4.1. Ký quỹ bảo hiểm	218.1		7.000.000.000	7.000.000.000
4.2. Phải thu dài hạn khác	218.2		8.075.731.104	7.459.831.172
II. Tài sản cố định	220		289.905.883.271	287.403.398.362
1. Tài sản cố định hữu hình	221	V.08	70.306.354.624	72.850.856.721
- Nguyên giá	222		239.187.065.773	239.141.755.773
- Giá trị hao mòn lũy kế (*)	223		(168.880.711.149)	(166.290.899.052)
3. Tài sản cố định vô hình	227	V.10	184.355.258.279	185.252.062.696
- Nguyên giá	228		284.206.931.481	284.206.931.481
- Giá trị hao mòn lũy kế (*)	229		(99.851.673.202)	(98.954.868.785)
4. Chi phí xây dựng cơ bản dở dang	230	V.11	35.244.270.368	29.300.478.945
III. Bất động sản đầu tư	240	V.12	153.988.461.504	154.595.649.338
- Nguyên giá	241		181.861.353.463	181.861.353.463
- Giá trị hao mòn lũy kế (*)	242		(27.872.891.959)	(27.265.704.125)
IV. Các khoản đầu tư tài chính dài hạn	250		251.805.924.536	252.105.924.536
1. Đầu tư vào công ty con	251		-	-
2. Đầu tư vào công ty liên kết, liên doanh	252		145.350.000.000	145.350.000.000
3. Đầu tư góp vốn vào đơn vị khác	253	V.13	57.615.300.000	57.615.300.000
4. Dự phòng đầu tư tài chính dài hạn(*)	254		(2.860.375.464)	(2.860.375.464)
5. Đầu tư nắm giữ đến ngày đáo hạn	255		51.701.000.000	52.001.000.000
V. Tài sản dài hạn khác	260		84.733.972.310	41.051.705.977
1. Chi phí trả trước dài hạn	261	V.14	68.135.081.364	21.856.502.573

TÀI SẢN	Mã số	Thuyết minh	Số cuối kỳ	Số đầu năm
1	2	3	4	5
2. Tài sản thuế thu nhập hoãn lại	262	V.21	16.598.890.946	19.195.203.404
TỔNG CỘNG TÀI SẢN (270 = 100 + 200)	270		7.402.396.872.877	7.036.881.103.160

NGUỒN VỐN				
1	2	3	4	4
A - NỢ PHẢI TRẢ (300 = 310 + 330)	300		4.918.125.657.570	4.616.731.719.342
I. Nợ ngắn hạn	310		4.916.914.197.223	4.615.590.758.992
1. Vay và nợ ngắn hạn	311	V.15	-	-
2. Phải trả cho người bán	312		1.165.698.902.561	879.331.850.055
2.1. Phải trả về hợp đồng bảo hiểm	312.1	V.25.2	1.165.698.902.561	879.331.850.055
3. Người mua trả tiền trước	313		-	-
4. Thuế và các khoản phải nộp Nhà nước	314	V.16	5.466.452.636	21.073.912.777
5. Phải trả người lao động	315		126.245.984.389	171.128.115.768
6. Chi phí phải trả	316	V.17	-	-
8. Các khoản phải trả, phải nộp ngắn hạn khác	319	V.18	42.208.614.565	20.678.398.749
9. Doanh thu hoa hồng chưa được hưởng	319.1		109.735.053.935	104.641.438.802
10. Doanh thu chưa thực hiện ngắn hạn	319.2		57.260.676.651	27.219.894.669
11. Dự phòng phải trả ngắn hạn	320		-	-
12. Quỹ khen thưởng, phúc lợi	323		52.216.984.426	47.042.027.237
14. Dự phòng nghiệp vụ	329	V.25.4	3.358.081.528.059	3.344.475.120.935
14.1. Dự phòng phí bảo hiểm gốc và nhận tái bảo hiểm	329.1		1.966.603.158.728	1.874.304.158.642
14.2. Dự phòng bồi thường bảo hiểm gốc và nhận tái	329.2		1.170.129.240.779	1.259.858.297.105
14.3. Dự phòng dao động lớn	329.3		221.349.128.553	210.312.665.188
II. Nợ dài hạn	330		1.211.460.347	1.140.960.350
3. Phải trả dài hạn khác	333		1.211.460.347	1.140.960.350
B - VỐN CHỦ SỞ HỮU (400 = 410)	400		2.484.271.215.307	2.420.149.383.818
Vốn chủ sở hữu	410	V.22	2.484.271.215.307	2.420.149.383.818
1. Vốn đầu tư của chủ sở hữu	411		1.096.239.850.000	1.096.239.850.000
2. Thặng dư vốn cổ phần	412		792.244.224.449	792.244.224.449
9. Quỹ dự trữ bắt buộc	419		109.623.985.000	109.623.985.000
10. Quỹ khác thuộc vốn chủ sở hữu	420		28.085.153.439	28.085.153.439
11. Lợi nhuận sau thuế chưa phân phối	421		458.078.002.419	393.956.170.930
Tổng cộng nguồn vốn (440 = 300 + 400)	440		7.402.396.872.877	7.036.881.103.160

Lập ngày 18 tháng 04 năm 2023

Người lập biểu

Kế Toán Trưởng

Tổng Giám đốc



Đoàn Tân Phong

Sái Văn Hưng

Vũ Anh Tuấn



Đơn vị báo cáo: **TỔNG CÔNG TY CP BẢO MINH**

Địa chỉ: 26 Tôn Thất Đạm - Q1 - Tp.HCM

Mẫu số B02a-DNPNT

(Ban hành theo TT số 232/2012/TT-BTC
ngày 28/12/2012 của BTC)

BÁO CÁO KẾT QUẢ HOẠT ĐỘNG KINH DOANH TỔNG HỢP
Quý 1 năm 2023

PHẦN I- BÁO CÁO KẾT QUẢ HOẠT ĐỘNG KINH DOANH TỔNG HỢP

Đơn vị tính: VND

Chỉ tiêu	Mã số	Lũy Kế Năm nay	Lũy Kế Năm trước	Quý 1/2023	Quý 1/2022
1	2	4	5	5	6
1. Doanh thu thuần hoạt động kinh doanh bảo hiểm	10	1.125.470.368.395	942.956.048.997	1.125.470.368.395	942.956.048.997
2. Doanh thu kinh doanh bất động sản đầu tư	11	3.278.905.715	3.114.806.330	3.278.905.715	3.114.806.330
3. Doanh thu hoạt động tài chính	12	63.268.259.147	57.310.712.497	63.268.259.147	57.310.712.497
4. Thu nhập khác	13	209.107.150	113.888.210	209.107.150	113.888.210
5. Tổng chi phí hoạt động kinh doanh bảo hiểm	20	1.045.272.661.216	867.469.294.776	1.045.272.661.216	867.469.294.776
6. Giá vốn bất động sản đầu tư	21	1.313.639.650	1.394.915.257	1.313.639.650	1.394.915.257
7. Chi phí hoạt động tài chính	22	18.371.054.893	18.364.415.656	18.371.054.893	18.364.415.656
8. Chi phí quản lý doanh nghiệp	23	35.408.867.992	27.062.291.278	35.408.867.992	27.062.291.278
9. Chi phí khác	24	83.143.271	220.965.600	83.143.271	220.965.600
10. Tổng lợi nhuận kế toán trước thuế (50=10+11+12+13-20-21-22-23-24)	50	91.777.273.385	88.983.573.467	91.777.273.385	88.983.573.467
11. Chi phí thuế TNDN hiện hành	51	15.688.185.896	16.613.033.427	15.688.185.896	16.613.033.427
12. Chi phí thuế TNDN hoãn lại	52	2.596.312.457	1.191.469.261	2.596.312.457	1.191.469.261
13. Lợi nhuận sau thuế thu nhập doanh nghiệp (60=50-51-52)	60	73.492.775.032	71.179.070.780	73.492.775.032	71.179.070.780
14. Lãi cơ bản trên cổ phiếu (*)	70	574	580	574	580




PHẦN II- BÁO CÁO KẾT QUẢ HOẠT ĐỘNG KINH DOANH THEO HOẠT ĐỘNG

Đơn vị tính: VND

Chỉ tiêu	Thuyết minh	Lũy Kế Năm nay	Lũy Kế Năm trước	Quý 1/2023	Quý 1/2022
1	3	4	5	5	7
1. Doanh thu phí bảo hiểm (01 = 01.1+01.2-01.3)	VI.26.1	1.469.340.529.327	1.209.518.811.025	1.469.340.529.327	1.209.518.811.025
- Phí bảo hiểm gốc		1.405.968.639.943	1.250.835.961.813	1.405.968.639.943	1.250.835.961.813
- Phí nhận tái bảo hiểm		155.670.889.374	134.527.515.815	155.670.889.374	134.527.515.815
- Tăng (giảm) dự phòng phí bảo hiểm gốc và nhận tái bảo hiểm		92.298.999.990	175.844.666.603	92.298.999.990	175.844.666.603
2. Phí nhượng tái bảo hiểm (02 = 02.1-02.2)	VI.26.2	403.324.026.822	315.804.903.416	403.324.026.822	315.804.903.416
- Tổng phí nhượng tái bảo hiểm		457.284.879.029	332.722.676.231	457.284.879.029	332.722.676.231
- Tăng (giảm) dự phòng phí nhượng tái bảo hiểm		53.960.852.207	16.917.772.815	53.960.852.207	16.917.772.815
3. Doanh thu phí bảo hiểm thuần (03 = 01-02)		1.066.016.502.505	893.713.907.608	1.066.016.502.505	893.713.907.608
4. Hoa hồng nhượng tái bảo hiểm và doanh thu khác hoạt động kinh doanh bảo hiểm (04 = 04.1 + 04.2)		59.453.865.890	49.242.141.389	59.453.865.890	49.242.141.389
- Hoa hồng nhượng tái bảo hiểm	VI.27.1	59.026.660.783	48.678.928.954	59.026.660.783	48.678.928.954
- Doanh thu khác hoạt động kinh doanh bảo hiểm	VI.27.2	427.205.107	563.212.435	427.205.107	563.212.435
5. Doanh thu thuần hoạt động kinh doanh bảo hiểm (10= 03+04)		1.125.470.368.395	942.956.048.997	1.125.470.368.395	942.956.048.997
6. Chi bồi thường (11 = 11.1 - 11.2)		459.602.936.434	459.770.593.362	459.602.936.434	459.770.593.362
- Tổng chi bồi thường		459.952.224.288	461.828.974.680	459.952.224.288	461.828.974.680
- Các khoản giảm trừ (Thu đòi người thứ 3 bồi hoàn, thu hàng đã xử lý bồi thường 100%)		349.287.854	2.058.381.318	349.287.854	2.058.381.318
7. Thu bồi thường nhượng tái bảo hiểm		111.837.668.034	142.586.192.511	111.837.668.034	142.586.192.511
8. Tăng (giảm) dự phòng bồi thường bảo hiểm gốc và nhận tái bảo hiểm		(89.743.554.031)	(206.268.182.352)	(89.743.554.031)	(206.268.182.352)
9. Tăng (giảm) dự phòng bồi thường nhượng tái bảo hiểm		(135.871.719.336)	(164.441.964.824)	(135.871.719.336)	(164.441.964.824)
10. Tổng chi bồi thường bảo hiểm (15 = 11-12+13-14)	VI.28.1	393.893.433.705	275.358.183.323	393.893.433.705	275.358.183.323
11. Tăng (giảm) dự phòng dao động lớn		11.036.463.364	10.687.606.398	11.036.463.364	10.687.606.398
12. Chi phí khác hoạt động kinh doanh bảo hiểm (17 = 17.1 + 17.2)	VI.28.2	640.342.764.148	581.423.505.055	640.342.764.148	581.423.505.055
- Chi hoa hồng bảo hiểm		195.900.655.650	167.412.925.119	195.900.655.650	167.412.925.119

Chỉ tiêu	Thuyết minh	Lũy Kế Năm nay	Lũy Kế Năm trước	Quý 1/2023	Quý 1/2022
- Chi phí khác hoạt động kinh doanh bảo hiểm		444.442.108.498	414.010.579.936	444.442.108.498	414.010.579.936
13. Tổng chi phí hoạt động kinh doanh bảo hiểm (18 = 15 + 16 + 17)		1.045.272.661.216	867.469.294.776	1.045.272.661.216	867.469.294.776
14. Lợi nhuận gộp hoạt động kinh doanh bảo hiểm (19= 10 - 18)		80.197.707.179	75.486.754.221	80.197.707.179	75.486.754.221
15. Doanh thu kinh doanh bất động sản đầu tư		3.278.905.715	3.114.806.330	3.278.905.715	3.114.806.330
16. Giá vốn bất động sản đầu tư		1.313.639.650	1.394.915.257	1.313.639.650	1.394.915.257
17. Lợi nhuận từ hoạt động đầu tư bất động sản (22= 20 - 21)		1.965.266.065	1.719.891.073	1.965.266.065	1.719.891.073
18. Doanh thu hoạt động tài chính	VI.29	63.268.259.147	57.310.712.497	63.268.259.147	57.310.712.497
19. Chi phí hoạt động tài chính	VI.30	18.371.054.893	18.364.415.656	18.371.054.893	18.364.415.656
20. Lợi nhuận gộp hoạt động tài chính (25 = 23 -24)		44.897.204.254	38.946.296.841	44.897.204.254	38.946.296.841
21. Chi phí quản lý doanh nghiệp	VI.33.1	35.408.867.992	27.062.291.278	35.408.867.992	27.062.291.278
22. Lợi nhuận thuần từ hoạt động kinh doanh (30= 19 + 22 + 25 - 26)		91.651.309.506	89.090.650.857	91.651.309.506	89.090.650.857
23. Thu nhập khác		209.107.150	113.888.210	209.107.150	113.888.210
24. Chi phí khác		83.143.271	220.965.600	83.143.271	220.965.600
25. Lợi nhuận khác (40 = 31 - 32)		125.963.879	(107.077.390)	125.963.879	(107.077.390)
26. Tổng lợi nhuận kế toán trước thuế (50= 30 + 40)		91.777.273.385	88.983.573.467	91.777.273.385	88.983.573.467
26.1. Các khoản giảm trừ		(13.336.343.906)	(5.918.406.334)	(13.336.343.906)	(5.918.406.334)
26.2. Lợi nhuận chịu thuế		78.440.929.479	83.065.167.133	78.440.929.479	83.065.167.133
27. Chi phí thuế TNDN hiện hành	VI.31	15.688.185.896	16.613.033.427	15.688.185.896	16.613.033.427
28. Chi phí thuế TNDN hoãn lại	VI.32	2.596.312.457	1.191.469.261	2.596.312.457	1.191.469.261
29. Lợi nhuận sau thuế thu nhập doanh nghiệp (60 = 50 - 51 - 52)		73.492.775.032	71.179.070.780	73.492.775.032	71.179.070.780
30. Lãi cơ bản trên cổ phiếu (*)		574	580	574	580

Người lập biểu



Đoàn Tấn Phong

Kế Toán Trưởng



Sái Văn Hưng




LƯU CHUYỂN TIỀN TỆ TỔNG HỢP

(Theo phương pháp gián tiếp)

Quý 1 năm 2023

Chỉ tiêu	Mã số	Đơn vị tính: VND	
		2023 - 3 tháng	2022 - 3 tháng
I. Lưu chuyển tiền từ hoạt động kinh doanh			
1. Lợi nhuận trước thuế	01	91.777.273.385	88.983.573.467
2. Điều chỉnh cho các khoản		-	-
- Khấu hao TSCĐ	02	4.163.571.349	8.709.852.669
- Các khoản dự phòng	03	86.254.775.654	120.225.832.938
- Lãi, lỗ chênh lệch tỷ giá hối đoái chưa thực hiện	04	588.175.019	(385.563.453)
- Lãi, lỗ từ hoạt động đầu tư	05	(60.984.114.425)	(48.811.716.114)
- Chi phí lãi vay	06	80.463	-
3. Lợi nhuận từ hoạt động kinh doanh trước thay đổi vốn lưu động	08	121.799.761.445	168.721.979.507
- Tăng giảm các khoản phải thu	09	(462.232.658.333)	(23.073.147.755)
- Tăng giảm hàng tồn kho	10	(444.330.613)	2.520.216
- Tăng giảm các khoản phải trả (không kể lãi vay phải trả, thuế thu nhập phải nộp)	11	294.551.541.169	22.160.414.434
- Tăng giảm Chi phí trả trước	12	18.108.994.647	(39.483.309.674)
- Giảm chứng khoán kinh doanh	13	-	25.029.842.303
- Thuế thu nhập doanh nghiệp đã nộp	14	(18.987.705.172)	(13.713.414.776)
- Tiền thu khác từ hoạt động kinh doanh	15	-	-
- Tiền chi khác từ hoạt động kinh doanh	16	-	-
Lưu chuyển tiền thuần từ hoạt động kinh doanh	20	(47.204.396.857)	139.644.884.255
II. Lưu chuyển tiền từ hoạt động đầu tư		-	-
1. Tiền chi để mua sắm, xây dựng TSCĐ và các tài sản dài hạn khác	21	(6.058.868.424)	(4.931.821.471)
2. Tiền thu từ thanh lý, nhượng bán TSCĐ và các tài sản dài hạn khác	22	(4.531.313)	3.988.182
3. Tiền chi cho vay, mua các công cụ nợ của đơn vị khác	23	(3.246.700.000.000)	(1.059.000.000.000)
4. Tiền thu hồi cho vay, bán lại các công cụ nợ của đơn vị khác	24	3.187.000.000.000	921.000.000.000
7. Tiền thu lãi cho vay, cổ tức và lợi nhuận được chia	27	46.580.662.767	(34.677.958.967)
Lưu chuyển tiền thuần từ hoạt động đầu tư	30	(19.182.736.970)	(177.605.792.256)
III. Lưu chuyển tiền từ hoạt động tài chính		-	-
6. Cổ tức, lợi nhuận đã trả cho chủ sở hữu	36	-	-
Lưu chuyển tiền thuần từ hoạt động tài chính	40	(80.463)	-
Lưu chuyển tiền thuần trong kỳ (20+30+40)	50	(66.387.214.290)	(37.960.908.001)
Tiền và tương đương tiền đầu kỳ (60)		218.800.502.675	220.659.039.990
Ảnh hưởng của thay đổi tỷ giá hối đoái quy đổi ngoại tệ	61	556.594.460	(956.143.330)
Tiền và tương đương tiền cuối kỳ (50+60+61)	70	152.969.882.845	181.741.988.659

Người lập biểu



Đoàn Tấn Phong


Kế Toán Trưởng



Sài Văn Hưng

Lập ngày 18 tháng 04 năm 2023

Tổng Giám đốc

Vũ Anh Tuấn

THUYẾT MINH BÁO CÁO TÀI CHÍNH TỔNG HỢP

3 tháng Năm 2023

I Đặc điểm hoạt động của doanh nghiệp

1. Hình thức sở hữu vốn

Tổng Công ty Cổ phần Bảo Minh được thành lập theo Giấy phép thành lập và hoạt động số 27GP/KDBH ngày 08 tháng 09 năm 2004 và giấy phép điều chỉnh ngày 27 tháng 09 năm 2007 do Bộ Tài Chính cấp. Cổ phiếu của Tổng Công ty đã được niêm yết trên Sở Giao dịch Chứng khoán Hà Nội vào ngày 28 tháng 11 năm 2006 và chuyển sang niêm yết tại Sở Giao dịch Chứng khoán Thành phố Hồ Chí Minh từ ngày 21 tháng 4 năm 2008 với mã số chứng khoán là BMI.

2. Lĩnh vực kinh doanh

Lĩnh vực hoạt động kinh doanh chính của Tổng công ty là: Bảo hiểm phi nhân thọ và đầu tư tài chính.

3. Ngành nghề kinh doanh:

Hoạt động kinh doanh chính của Tổng công ty:

- Kinh doanh bảo hiểm
- Kinh doanh tái bảo hiểm
- Giám định tổn thất
- Các hoạt động đầu tư tài chính
- Các hoạt động khác theo quy định của pháp luật.

Vốn điều lệ theo giấy phép thành lập là: 1.096.239.850.000 đồng, đã góp 1.096.239.850.000 đồng

II Niên độ kế toán, đơn vị tiền tệ sử dụng trong kế toán

1. Niên độ kế toán

Niên độ kế toán của Tổng Công ty bắt đầu từ ngày 01/01 và kết thúc vào ngày 31/12 hàng năm.

2. Đơn vị tiền tệ sử dụng trong kế toán

Đơn vị tiền tệ sử dụng trong ghi chép kế toán là đồng Việt Nam (VND)

III Chế độ kế toán áp dụng

1. Chế độ kế toán áp dụng:

Báo cáo tài chính trong năm tài chính của Tổng Công ty phù hợp với Hướng dẫn kế toán áp dụng đối với doanh nghiệp bảo hiểm phi nhân thọ, doanh nghiệp tái bảo hiểm và chi nhánh doanh nghiệp bảo hiểm phi nhân thọ nước ngoài; ban hành kèm theo Thông tư số 232/2012/TT-BTC ngày 28 tháng 12 năm 2012 của Bộ Tài chính, Thông tư số 200/2014/TT-BTC ngày 22 tháng 12 năm 2014 hướng dẫn chế độ kế toán doanh nghiệp và các Chuẩn mực kế toán Việt Nam do Bộ Tài chính ban hành.

2. Hình thức sổ kế toán áp dụng

Tổng công ty áp dụng hình thức kế toán trên máy vi tính.

IV Tuyên bố về việc tuân thủ Chuẩn mực kế toán và Chế độ kế toán Việt Nam

Tổng Công ty đã áp dụng chế độ kế toán doanh nghiệp Bảo hiểm và các Chuẩn mực kế toán Việt Nam.

V Các chính sách kế toán áp dụng

1. Nguyên tắc xác định các khoản tiền và tương đương tiền

Tiền và các khoản tương đương tiền bao gồm tiền mặt tại quỹ, tiền gửi ngân hàng, các khoản đầu tư ngắn hạn có thời gian đáo hạn không quá ba tháng, có tính thanh khoản cao, có khả năng chuyển đổi dễ dàng thành các lượng tiền xác định và không có nhiều rủi ro trong chuyển đổi thành tiền.

2. Nguyên tắc ghi nhận dự phòng nợ phải thu khó đòi

Dự phòng nợ phải thu khó đòi được trích lập cho các khoản phải thu đã quá hạn thanh toán từ ba tháng trở lên, hoặc các khoản thu mà đơn vị nợ khó có khả năng thanh toán do bị thanh lý, phá sản hay các khó khăn tương tự.

3. Nguyên tắc ghi nhận hàng tồn kho

Hàng tồn kho được tính theo giá gốc. Trường hợp giá trị thuần có thể thực hiện được thấp hơn giá gốc thì tính theo giá trị. Giá trị hàng tồn kho cuối kỳ được xác định theo phương pháp bình quân gia quyền.

Hàng tồn kho được hạch toán theo phương pháp kê khai thường xuyên

4. Ghi nhận và khấu hao tài sản cố định:

Tài sản cố định được ghi nhận theo giá gốc. Trong quá trình sử dụng, tài sản cố định được ghi nhận theo nguyên giá, hao mòn lũy kế và giá trị còn lại.

Khấu hao được trích theo phương pháp đường thẳng. Thời gian khấu hao được ước tính như sau:

- Nhà cửa, vật kiến trúc	20 - 45 năm
- Phương tiện vận tải	06 - 10 năm
- Thiết bị văn phòng	03 - 8 năm
- Phần mềm POLICY/ASIA	8 năm

5. Nguyên tắc ghi nhận và khấu hao bất động sản đầu tư

Bất động sản đầu tư được ghi nhận theo giá gốc. Trong quá trình nắm giữ chờ tăng giá, hoặc cho thuê hoạt động, bất động sản đầu tư được ghi nhận theo nguyên giá, hao mòn lũy kế và giá trị còn lại.

6. Nguyên tắc ghi nhận các khoản đầu tư tài chính

Các khoản đầu tư vào các công ty con mà trong đó Công ty nắm quyền kiểm soát được trình bày theo phương pháp giá gốc. Các khoản phân phối lợi nhuận mà công ty mẹ nhận được từ số lợi nhuận lũy kế của các công ty con sau ngày công ty mẹ nắm quyền kiểm soát được ghi vào kết quả hoạt động kinh doanh trong kỳ của công ty mẹ. Các khoản phân phối khác được xem như phần thu hồi của các khoản đầu tư và được trừ vào giá trị đầu tư.

Các khoản đầu tư vào các công ty liên kết mà trong đó Công ty có ảnh hưởng đáng kể được trình bày theo phương pháp giá gốc. Các khoản phân phối lợi nhuận từ số lợi nhuận thuần lũy kế của các công ty liên kết sau ngày đầu tư được phân bổ vào kết quả hoạt động kinh doanh trong kỳ của Công ty. Các khoản phân phối khác được xem như phần thu hồi các khoản đầu tư và được trừ vào giá trị đầu tư.

Khoản đầu tư vào công ty liên doanh được kế toán theo phương pháp giá gốc. Khoản vốn góp liên doanh không điều chỉnh theo thay đổi của phần sở hữu của công ty trong tài sản thuần của công ty liên doanh. Báo cáo Kết quả hoạt động kinh doanh của Công ty phản ánh khoản thu nhập được chia từ lợi nhuận thuần lũy kế của Công ty liên doanh phát sinh sau khi góp vốn liên doanh.

Hoạt động liên doanh theo hình thức Hoạt động kinh doanh đồng kiểm soát và Tài sản đồng kiểm soát được Công ty áp dụng nguyên tắc kế toán chung như với các hoạt động kinh doanh thông thường khác. Trong đó:

- Công ty theo dõi riêng các khoản thu nhập, chi phí liên quan đến hoạt động liên doanh và thực hiện phân bổ cho các bên trong liên doanh theo hợp đồng liên doanh;
- Công ty theo dõi riêng tài sản góp vốn liên doanh, phần vốn góp vào tài sản đồng kiểm soát và các khoản công nợ chung, công nợ riêng phát sinh từ hoạt động liên doanh.

Các khoản đầu tư chứng khoán tại thời điểm báo cáo, nếu:

- Có thời hạn thu hồi hoặc đáo hạn không quá 3 tháng kể từ ngày mua khoản đầu tư đó được coi là " tương đương tiền";
- Có thời hạn thu hồi vốn dưới 1 năm hoặc trong 1 chu kỳ kinh doanh được phân loại là tài sản ngắn hạn;
- Có thời hạn thu hồi vốn trên 1 năm hoặc hơn 1 chu kỳ kinh doanh được phân loại là tài sản dài hạn;

Dự phòng giảm giá đầu tư được lập vào thời điểm cuối năm là số chênh lệch giữa giá gốc của các khoản đầu tư được hạch toán trên sổ kế toán lớn hơn giá trị thị trường của chúng tại thời điểm lập dự phòng.

7. Nguyên tắc ghi nhận và vốn hoá các khoản chi phí đi vay

Chi phí đi vay được ghi nhận vào chi phí sản xuất, kinh doanh trong kỳ khi phát sinh, trừ chi phí đi vay liên quan trực tiếp đến việc đầu tư xây dựng hoặc sản xuất tài sản dở dang được tính vào giá trị của tài sản đó (được vốn hoá) khi có đủ các điều kiện quy định trong Chuẩn mực Kế toán Việt Nam số 16 "Chi phí đi vay".

Chi phí đi vay liên quan trực tiếp đến việc đầu tư xây dựng hoặc sản xuất tài sản dở dang được tính vào giá trị của tài sản đó (được vốn hoá), bao gồm các khoản lãi tiền vay, phân bổ các khoản chiết khấu hoặc phụ trội khi phát hành trái phiếu, các khoản chi phí phụ phát sinh liên quan tới quá trình làm thủ tục vay.

8. Nguyên tắc ghi nhận và phân bổ chi phí trả trước

Các chi phí trả trước chi liên quan đến chi phí sản xuất kinh doanh năm tài chính hiện tại được ghi nhận là chi phí trả trước ngắn hạn và được tính vào chi phí sản xuất kinh doanh trong năm tài chính

Các chi phí sau đây đã phát sinh trong năm tài chính nhưng được hạch toán vào chi phí trả trước dài hạn để phân bổ dần vào kết quả hoạt động kinh doanh trong nhiều năm:

- Công cụ dụng cụ xuất dùng có giá trị lớn;
- Những khoản chi phí khác thực tế phát sinh có liên quan đến kết quả hoạt động SXKD của nhiều niên độ kế toán.
- Chi phí thành lập của các chi nhánh mới

9. Ghi nhận chi phí phải trả, trích trước chi phí sửa chữa lớn, chi phí bảo hành sản phẩm, trích quỹ dự phòng trợ cấp mất việc làm, trích dự phòng phí chưa được hưởng, dự phòng tổn thất, dự phòng dao động lớn

Các khoản chi phí thực tế chưa phát sinh nhưng được trích trước vào chi phí sản xuất, kinh doanh trong kỳ để đảm bảo khi chi phí phát sinh thực tế không gây đột biến cho chi phí sản xuất kinh doanh trên cơ sở đảm bảo nguyên tắc phù hợp giữa doanh thu và chi phí.

Dự phòng nghiệp vụ

Theo yêu cầu của Thông tư 50 thì Tổng Công ty phải đăng ký lại phương pháp trích lập dự phòng nghiệp vụ với Bộ Tài chính. Trong năm Tổng Công ty đã thực hiện việc đăng ký lại và đã được Bộ Tài chính đã chấp thuận cho việc áp dụng phương pháp trích lập dự phòng nghiệp vụ bảo hiểm từ năm tài chính 2017 theo Công văn số 3167/BTC-QLBH ngày 21 tháng 3 năm 2018, chi tiết như sau:

a) Đối với nghiệp vụ bảo hiểm phi nhân thọ

Dự phòng phí chưa được hưởng

- Đối với hợp đồng bảo hiểm gốc thuộc các nghiệp vụ bảo hiểm: Bảo hiểm tài sản và bảo hiểm thiệt hại; Bảo hiểm hàng hóa vận chuyển đường bộ, đường biển, đường thủy nội địa, đường sắt và đường hàng không; Bảo hiểm xe cơ giới (xe ô tô); Bảo hiểm cháy, nổ; Bảo hiểm thân tàu và trách nhiệm dân sự của chủ tàu; Bảo hiểm trách nhiệm và Bảo hiểm thiệt hại kinh doanh: Áp dụng phương pháp từng ngày.

- Đối với hợp đồng bảo hiểm gốc thuộc các nghiệp vụ bảo hiểm: Bảo hiểm hàng không; Bảo hiểm xe cơ giới (xe máy); Bảo hiểm tín dụng và rủi ro tài chính; Bảo hiểm nông nghiệp; Bảo hiểm bảo lãnh: Áp dụng phương pháp 1/24.

- Đối với hợp đồng tái bảo hiểm của tất cả nghiệp vụ bảo hiểm phi nhân thọ: Áp dụng phương pháp 1/24.

Dự phòng bồi thường

Áp dụng phương pháp trích lập dự phòng bồi thường theo hồ sơ yêu cầu đòi bồi thường, gồm 02 loại dự phòng sau:

Dự phòng bồi thường cho các tổn thất đã phát sinh thuộc trách nhiệm bảo hiểm nhưng đến cuối năm tài chính chưa được giải quyết: Tổng Công ty thực hiện trích lập dự phòng bồi thường gốc và nhận tái bảo hiểm, dự phòng bồi thường nhượng tái bảo hiểm cho từng nghiệp vụ bảo hiểm theo phương pháp ước tính số tiền bồi thường cho từng vụ tổn thất thuộc trách nhiệm bảo hiểm đã thông báo hoặc đã yêu cầu đòi bồi thường Tổng Công ty nhưng đến cuối năm tài chính chưa được giải quyết.

Dự phòng bồi thường cho các tổn thất đã phát sinh thuộc trách nhiệm bảo hiểm nhưng chưa thông báo hoặc chưa yêu cầu đòi bồi thường (IBNR): Trích lập cho từng nghiệp vụ bảo hiểm, cụ thể:

Đối với nghiệp vụ bảo hiểm xe cơ giới và nghiệp vụ bảo hiểm sức khỏe: áp dụng phương pháp trích lập theo công thức sau:

$$\frac{\text{Dự phòng bồi thường cho tổn thất đã phát sinh chưa thông báo hoặc chưa yêu cầu đòi bồi thường cho năm tài chính hiện tại}}{\text{Tổng số tiền bồi thường cho tổn thất đã phát sinh chưa thông báo hoặc chưa yêu cầu đòi bồi thường của 3 năm tài chính trước liên tiếp}} \times \frac{\text{Số tiền bồi thường phát sinh của năm tài chính hiện tại}}{\text{Tổng số tiền bồi thường phát sinh của 3 năm tài chính trước liên tiếp}} \times \frac{\text{Doanh thu thuần hoạt động kinh doanh bảo hiểm của năm tài chính hiện tại}}{\text{Doanh thu thuần hoạt động kinh doanh bảo hiểm của năm tài chính trước}} \times \frac{\text{Thời gian chậm yêu cầu đòi bồi thường bình quân của năm tài chính hiện tại}}{\text{Thời gian chậm yêu cầu đòi bồi thường bình quân của năm tài chính trước}}$$

- Đối với các nghiệp vụ bảo hiểm phi nhân thọ khác, trích theo tỷ lệ 3% phí bảo hiểm đối với từng nghiệp vụ bảo hiểm.

Dự phòng bồi thường cho các dao động lớn về tổn thất: được trích lập hàng năm cho đến khi khoản dự phòng này bằng 100% phí thực giữ lại trong năm tài chính của doanh nghiệp bảo hiểm. Mức trích lập hàng năm được xác định là 1% phí bảo hiểm thực giữ lại.

b) **Đối với nghiệp vụ bảo hiểm sức khỏe**

Dự phòng toán học

Áp dụng cho các hợp đồng bảo hiểm, tái bảo hiểm có thời hạn trên 01 năm:

- Đối với hợp đồng bảo hiểm sức khỏe thông thường (trừ các hợp đồng bảo hiểm sức khỏe chỉ bảo hiểm cho trường hợp chết và thương tật vĩnh viễn): Áp dụng phương pháp 1/24.

- Đối với hợp đồng bảo hiểm sức khỏe cho trường hợp chết và thương tật vĩnh viễn: Áp dụng phương pháp phí bảo hiểm thuần và cơ sở trích lập cho bảo hiểm nhân thọ từ kỳ của Thông tư 50.

Dự phòng phí chưa được hưởng

Áp dụng cho các hợp đồng bảo hiểm, tái bảo hiểm có thời hạn từ 01 năm trở xuống: Sử dụng phương pháp 1/24.

Dự phòng bồi thường

Dự phòng bồi thường cho các tổn thất đã phát sinh thuộc trách nhiệm bảo hiểm nhưng đến cuối năm tài chính chưa được giải quyết: Tổng Công ty thực hiện trích lập dự phòng bồi thường gốc và nhận tái bảo hiểm, dự phòng bồi thường nhượng tái bảo hiểm cho từng nghiệp vụ bảo hiểm theo phương pháp ước tính số tiền bồi thường cho từng vụ tổn thất thuộc trách nhiệm bảo hiểm đã thông báo hoặc đã yêu cầu đòi bồi thường Tổng Công ty nhưng đến cuối năm tài chính chưa được giải quyết.

$$\frac{\text{Dự phòng bồi thường cho tổn thất đã phát sinh chưa thông báo hoặc chưa yêu cầu đòi bồi thường cho năm tài chính hiện tại}}{\text{Tổng số tiền bồi thường cho tổn thất đã phát sinh chưa thông báo hoặc chưa yêu cầu đòi bồi thường của 3 năm tài chính trước liên tiếp}} \times \frac{\text{Số tiền bồi thường phát sinh của năm tài chính hiện tại}}{\text{Tổng số tiền bồi thường phát sinh của 3 năm tài chính trước liên tiếp}} \times \frac{\text{Doanh thu thuần hoạt động kinh doanh bảo hiểm của năm tài chính hiện tại}}{\text{Doanh thu thuần hoạt động kinh doanh bảo hiểm của năm tài chính trước}} \times \frac{\text{Thời gian chậm yêu cầu đòi bồi thường bình quân của năm tài chính hiện tại}}{\text{Thời gian chậm yêu cầu đòi bồi thường bình quân của năm tài chính trước}}$$

Dự phòng bồi thường cho các dao động lớn về tổn thất: được trích lập hàng năm cho đến khi khoản dự phòng này bằng 100% phí thực giữ lại trong năm tài chính của doanh nghiệp bảo hiểm. Mức trích lập hàng năm được xác định là 1% phí bảo hiểm thực giữ lại.

Quy dự trữ bắt buộc: được trích lập từ lợi nhuận sau thuế với tỉ lệ là 5% và được tiếp tục trích lập cho tới khi bằng 10% vốn điều lệ của Tổng Công ty.

Trợ cấp mất việc làm đơn vị hạch toán vào chi phí trong năm theo số thực chi.

10. Nguồn vốn chủ sở hữu

Vốn đầu tư của chủ sở hữu được ghi nhận theo số vốn thực góp của chủ sở hữu.

Thặng dư vốn cổ phần được ghi nhận theo số chênh lệch lớn hơn/ hoặc nhỏ hơn giữa giá thực tế phát hành và mệnh giá cổ phiếu khi phát hành cổ phiếu bổ sung hoặc tái phát hành cổ phiếu quỹ

Cổ phiếu do Tổng Công ty phát hành và sau đó mua lại là cổ phiếu ngân quỹ của Tổng Công ty. Cổ phiếu quỹ được ghi nhận theo giá trị thực tế và trình bày trên Bảng Cân đối kế toán là một khoản ghi giảm vốn chủ sở hữu. Công ty không ghi nhận các khoản lãi (lỗ) khi mua, bán, phát hành hoặc hủy cổ phiếu quỹ

Vốn khác của chủ sở hữu được ghi theo giá trị còn lại giữa giá trị hợp lý của các tài sản mà doanh nghiệp được các tổ chức, cá nhân khác tặng, biếu sau khi trừ (-) các khoản thuế phải nộp (nếu có) liên quan đến các tài sản được tặng, biếu này và khoản bổ sung vốn kinh doanh từ kết quả hoạt động kinh doanh

Lợi nhuận sau thuế chưa phân phối là số lợi nhuận từ các hoạt động của doanh nghiệp sau khi trừ (-) các khoản điều chỉnh do áp dụng hồi tố thay đổi chính sách kế toán và điều chỉnh hồi tố sai sót trọng yếu của các năm trước.

Cổ tức phải trả cho các cổ đông được ghi nhận là khoản phải trả trong Bảng Cân đối kế toán của Tổng Công ty sau khi có thông báo chia cổ tức của Hội đồng Quản trị Tổng Công ty.

Lợi nhuận sau thuế thu nhập doanh nghiệp sau khi được Hội đồng Quản trị phê duyệt được trích các quỹ theo Điều lệ Tổng Công ty và các quy định pháp lý hiện hành.

11. Các nghiệp vụ bằng ngoại tệ

Các nghiệp vụ phát sinh bằng các đơn vị tiền tệ khác với đơn vị tiền tệ kế toán của Công ty (VNĐ/USD) được hạch toán theo tỷ giá giao dịch của ngân hàng Ngoại thương Việt Nam vào ngày phát sinh nghiệp vụ. Tại ngày kết thúc kỳ kế toán năm, các khoản mục tiền tệ có gốc ngoại tệ cũng được đánh giá lại theo tỷ giá của ngân hàng ngoại thương Việt Nam tại thời điểm này. Tất cả các khoản chênh lệch tỷ giá thực tế phát sinh trong kỳ và chênh lệch do đánh giá lại số dư tiền tệ có gốc ngoại tệ cuối kỳ được hạch toán vào kết quả kinh doanh trong kỳ.

11.1 Doanh thu cung cấp dịch vụ: Ghi nhận doanh thu theo số phát sinh khi phát sinh trách nhiệm bảo hiểm của Bảo Minh với khách hàng và khách hàng chấp nhận thanh toán.

11.2. Doanh thu hoạt động tài chính: Doanh thu phát sinh từ tiền lãi, tiền bản quyền, cổ tức, lợi nhuận được chia và các khoản doanh thu hoạt động tài chính khác được ghi nhận khi thỏa mãn đồng thời hai (2) điều kiện sau:

- Có khả năng thu được lợi ích kinh tế từ giao dịch đó;
- Doanh thu được xác định tương đối chắc chắn.

Cổ tức, lợi nhuận được chia được ghi nhận khi Tổng Công ty được quyền nhận cổ tức hoặc được quyền nhận lợi nhuận từ việc góp vốn.

TỔNG CÔNG TY CỔ PHẦN BẢO MINH

26 Tôn Thất Đạm, Quận 1, TP. Hồ Chí Minh

THUYẾT MINH BÁO CÁO TÀI CHÍNH TỔNG HỢP

Cho Quý 1 năm 2023

VI. Thông tin bổ sung cho các khoản mục trình bày trong Bảng cân đối kế toán và Báo cáo kết quả hoạt động kinh doanh

Một số chỉ tiêu báo cáo kỳ trước đã được Tổng Công ty điều chỉnh cho phù hợp với quy định theo Thông tư 232/2012/TT-BTC.

	31/03/2023	31/03/2022
	VND	VND
1. Tiền	152.969.882.845	168.725.034.414
- Tiền mặt tồn quỹ	7.186.324.123	6.829.579.841
- Tiền gửi ngân hàng	145.766.843.304	161.895.454.573
- Tiền đang chuyển	16.715.418	-
- Các khoản tương đương tiền	-	-
2. Các khoản đầu tư ngắn hạn	3.294.201.544.773	3.281.240.047.383
- Cổ phiếu đầu tư ngắn hạn	98.535.654.971	98.535.654.971
- Trái phiếu đầu tư ngắn hạn	-	-
- Đầu tư ngắn hạn khác	3.237.000.000.000	3.182.704.392.412
- Dự phòng giảm giá chứng khoán đầu tư ngắn hạn	(41.334.110.198)	-
3. Các khoản phải thu ngắn hạn khác (MS 135)	351.254.061.610	273.963.911.368
- Phải thu về cổ tức và lợi nhuận được chia	152.000.000	-
- Phải thu người lao động	18.646.644.433	12.939.039.026
- Phải thu khác	332.455.417.177	261.024.872.342
4. Hàng tồn kho <i>Ấn chỉ, ấn phẩm</i>	5.358.166.250	5.225.520.176
5. Thuế và các khoản phải thu Nhà nước	-	6.751.096.744
6. Phải thu dài hạn nội bộ	-	-
7. Phải thu dài hạn khác	15.075.731.104	14.459.831.172
- Ký quỹ bảo hiểm	7.000.000.000	7.000.000.000
- Phải thu dài hạn khác	8.075.731.104	7.459.831.172
8. Tăng giảm TSCĐ hữu hình (Xem tại phụ lục số 1)		
10. Tăng giảm TSCĐ vô hình (Xem tại phụ lục số 1)		
11. Chi phí xây dựng cơ bản dở dang	35.244.270.368	29.300.478.945
12. Tăng giảm bất động sản đầu tư (Xem tại phụ lục số 1)		
13. Các khoản đầu tư tài chính dài hạn	251.805.924.536	252.105.924.536
- Đầu tư vào công ty con	-	-
- Đầu tư vào công ty liên doanh liên kết	145.350.000.000	145.350.000.000
- Đầu tư cổ phiếu	57.615.300.000	57.615.300.000
- Đầu tư trái phiếu	-	-
- Đầu tư dài hạn khác	51.701.000.000	52.001.000.000
- Dự phòng giảm giá đầu tư dài hạn	(2.860.375.464)	(2.860.375.464)
14. Chi phí trả trước dài hạn	68.135.081.364	21.856.502.573
- CCDC chờ phân bổ	3.101.164.465	3.429.419.321
- Chi phí trả trước dài hạn	65.033.916.899	18.427.083.252
15. Vay và nợ ngắn hạn	-	-
16. Thuế và các khoản phải nộp Nhà nước	5.466.452.636	21.073.912.777

TỔNG CÔNG TY CỔ PHẦN BẢO MINH

26 Tôn Thất Đạm, Quận 1, TP. Hồ Chí Minh


- Thuế giá trị gia tăng	5.285.565.422	(13.948.018.134)
- Thuế thu nhập doanh nghiệp	13.436.971.756	16.739.390.662
- Thuế và các khoản phải nộp nhà nước khác	(13.256.084.542)	18.282.540.249
17. Chi phí phải trả		
18. Các khoản phải trả, phải nộp ngắn hạn khác		
- Doanh thu hoa hồng chưa được hưởng	109.735.053.935	104.641.438.802
- Doanh thu chưa thực hiện ngắn hạn	57.260.676.651	27.219.894.669
- Các khoản phải trả, phải nộp ngắn hạn khác	42.208.614.565	20.678.398.749
- Tài sản thừa chờ giải quyết	728.500	728.500
- Kinh phí công đoàn	1.005.442.381	735.581.919
- Bảo hiểm xã hội	(3.515.925.017)	(1.796.511.061)
- Bảo hiểm y tế	1.229.642.499	809.874.730
- Bảo hiểm thất nghiệp	470.487.840	275.399.111
- Các khoản phải trả, phải nộp khác	43.018.238.362	20.653.325.550
22. Vốn chủ sở hữu (Mã số 410)		
(Chi tiết xem tại phụ lục số 2)		
25.1- Phải thu về hợp đồng bảo hiểm (Mã số 131.1)	1.175.515.267.191	773.041.934.916
- Phải thu phí bảo hiểm gốc	496.279.241.007	255.192.831.135
Trong đó:		
+ Phải thu của bên mua bảo hiểm	495.418.093.800	254.420.097.987
+ Phải thu của đại lý bảo hiểm		
+ Phải thu của doanh nghiệp môi giới bảo hiểm		
+ Phải thu của các doanh nghiệp tham gia đồng bảo hiểm	861.147.207	772.733.148
- Phải thu phí nhận tái bảo hiểm	321.445.383.831	239.105.045.889
- Phải thu bồi thường nhượng tái bảo hiểm	348.642.007.975	271.567.158.284
- Phải thu bồi thường từ các doanh nghiệp bảo hiểm		
- Phải thu khác (Thu đòi người thứ 3, hàng xử lý 100%)	9.148.634.378	7.176.899.608
25.2- Phải trả về hợp đồng bảo hiểm (Mã số 312.1)	1.165.698.902.561	879.331.850.055
- Phải trả bồi thường	21.718.580.424	25.631.936.529
- Phải trả hoạt động nhận tái	283.460.890.483	211.906.003.875
- Phải trả hoạt động nhượng tái bảo hiểm	522.453.601.867	446.782.127.548
- Phải trả đồng bảo hiểm	60.737.168.822	54.544.631.278
- Phải trả khác hoạt động bảo hiểm gốc	185.928.299.983	89.088.330.122
- Phải trả hoa hồng bảo hiểm	91.400.360.982	51.378.820.703
25.3. Chi phí trả trước ngắn hạn (Mã số 151)	569.524.880.605	633.906.064.555
- Chi phí hoa hồng chưa phân bổ	257.531.146.056	264.605.176.559
- Chi phí trả trước ngắn hạn khác	311.993.734.549	369.300.887.996
25.4. Dự phòng nghiệp vụ (Mã số 329)	3.358.081.528.059	3.344.475.120.935
- Dự phòng phí bảo hiểm	1.966.603.158.728	1.874.304.158.642
- Dự phòng bồi thường bảo hiểm	1.170.129.240.779	1.259.858.297.105
- Dự phòng dao động lớn	221.349.128.553	210.312.665.188
25.5 - Tài sản tái bảo hiểm (Mã số 190)	1.357.021.699.842	1.438.932.566.989
- Dự phòng phí nhượng tái bảo hiểm	509.179.232.370	455.218.380.182
- Dự phòng bồi thường nhượng tái bảo hiểm	847.842.467.473	983.714.186.807
	Năm 2023 - Lũy Kế	Năm 2022 - Lũy Kế
	VND	VND
26.1 Doanh thu phí bảo hiểm	1.469.340.529.327	1.209.518.811.025
- Doanh thu bảo hiểm gốc	1.405.968.639.943	1.250.835.961.813
- Doanh thu nhận tái bảo hiểm	155.670.889.374	134.527.515.815
- Tăng giảm dự phòng phí bảo hiểm gốc và nhận tái bảo hiểm	92.298.999.990	175.844.666.603
26.2 Phí nhượng tái bảo hiểm	403.324.026.822	315.804.903.416
- Tổng phí nhượng tái bảo hiểm	457.284.879.029	332.722.676.231
- Tăng giảm dự phòng nhượng tái bảo hiểm	53.960.852.207	16.917.772.815
27.1. Hoa hồng nhượng tái bảo hiểm	59.026.660.783	48.678.928.954

TỔNG CÔNG TY CỔ PHẦN BẢO MINH

26 Tôn Thất Đạm, Quận 1, TP. Hồ Chí Minh


27.2. Doanh thu khác hoạt động KDBH	427.205.107	563.212.435
28.1 Tổng chi bồi thường bảo hiểm	459.602.936.434	459.770.593.362
- Chi bồi thường	459.952.224.288	461.828.974.680
- Thu đòi người thứ 2, thu hàng xử lý 100% ...	349.287.854	2.058.381.318
- Thu bồi thường từ tái	111.837.668.034	142.586.192.511
- Tăng giảm dự phòng bồi thường	(89.743.554.031)	(206.268.182.352)
- Tăng giảm dự phòng bồi thường nhượng tái	(135.871.719.336)	(164.441.964.824)
28.2 Chi phí hoạt động kinh doanh bảo hiểm	640.342.764.148	581.423.505.055
- Chi hoa hồng	195.900.655.650	167.412.925.119
- Chi đề phòng hạn chế tổn thất	1.110.703.719	325.473.550
- Chi quản lý đại lý bảo hiểm	23.269.422.041	55.570.045.122
- Trích lập quỹ bảo vệ người tiêu dùng	4.041.941.489	-
- Chi nhân viên khai thác	213.508.090.718	165.979.603.504
- Chi khác	202.511.950.531	192.135.457.760
29. Doanh thu hoạt động tài chính	63.268.259.147	57.310.712.497
30. Chi phí hoạt động tài chính	18.371.054.893	18.364.415.656
31. Chi phí quản lý doanh nghiệp	35.408.867.992	27.062.291.278
32. Chi phí thuế TNDN	15.688.185.896	16.613.033.427

Người Lập Biểu



Đoàn Tấn Phong

Kế Toán Trưởng



Sái Văn Hưng

Lập ngày 18 tháng 04 năm 2023

Tổng Giám đốc



Vũ Anh Tuấn

TỔNG CÔNG TY CỔ PHẦN BẢO MINH

26 Tôn Thất Đạm, Quận I, TP. Hồ Chí Minh

Báo cáo tài chính tổng hợp

Cho Quý I năm 2023, kết thúc ngày 31/03/2023

Phụ lục 1

	Khoản mục	Nhà cửa, vật kiến trúc	Phương tiện vận tải, truyền dẫn	Máy móc, thiết bị	Dụng cụ quản lý	TSCĐ hữu hình khác	Cộng TSCĐ Hữu hình	TSCĐ vô hình	Tổng cộng	Bất động sản đầu tư
I	NGUYÊN GIÁ TSCĐ									
1	Số dư đầu năm	138.846.878.021	73.024.403.351	721.085.009	19.666.507.260	6.882.882.132	239.141.755.773	284.206.931.481	523.348.687.254	181.861.353.463
2	Số tăng trong kỳ	0	0	0	45.310.000	0	45.310.000	0	45.310.000	-
	<i>Trong đó:</i>									
	Mua trong năm	0	0	0	45.310.000	0		0	0	-
	Đầu tư XD/CB hoàn thành	0	0	0	0	0				-
	Điều chuyển nội bộ									
	Tăng khác	0	0	0	0	0		0		
3	Số giảm trong kỳ	0	0	0	0	0	0	0	0	-
	<i>Trong đó:</i>									
	Chuyển sang bất động sản đầu tư	0	0	0	0	0				
	Thanh lý, nhượng bán	0	0	0	0	0		0		
	Điều chuyển nội bộ									
	Giảm khác		0					0		
4	Số dư cuối kỳ	138.846.878.021	73.024.403.351	721.085.009	19.711.817.260	6.882.882.132	239.187.065.773	284.206.931.481	523.393.997.254	181.861.353.463
II	GIÁ TRỊ HAO MÒN LŨY KẾ									
1	Số dư đầu năm	91.343.278.398	49.840.018.517	155.624.350	18.894.833.434	6.057.144.352	166.290.899.051	98.954.868.785	265.245.767.836	27.265.704.125
2	Khấu hao tăng trong năm	1.127.803.220	1.269.204.862	13.969.298	54.994.818	123.839.900	2.589.812.098	896.804.417	3.486.616.515	607.187.834
	<i>Trong đó:</i>									
	Khấu hao trong năm	1.127.803.220	1.269.204.862	13.969.298	54.994.818	123.839.900		896.804.417		607.187.834
	Tăng do điều chuyển nội bộ									
	Tăng khác	0	0	0	0	0				
3	Khấu hao giảm trong năm	0	0	0	0	0	0	0	0	-
	<i>Trong đó:</i>									
	Chuyển sang bất động sản đầu tư	0	0	0	0	0				
	Thanh lý, nhượng bán	0	0	0	0	0		0		
	Giảm do điều chuyển nội bộ									
	Giảm khác	0	0	0	0	0		0		
4	Số dư cuối kỳ	92.471.081.618	51.109.223.379	169.593.648	18.949.828.252	6.180.984.252	168.880.711.149	99.851.673.202	268.732.384.351	27.872.891.959
III	GIÁ TRỊ CÒN LẠI CỦA TSCĐ									
	Tại ngày đầu kỳ	47.503.599.623	23.184.384.834	565.460.659	771.673.826	825.737.780	72.850.856.722	185.252.062.696	258.102.919.418	154.595.649.338
	Tại ngày cuối kỳ	46.375.796.403	21.915.179.972	551.491.361	761.989.008	701.897.880	70.306.354.624	184.355.258.279	254.661.612.903	153.988.461.504

Phụ lục 2

14. VỐN CHỦ SỞ HỮU

14.1. Bảng đối chiếu biến động vốn chủ sở hữu

Đơn vị tính: VND

	Vốn góp	Thặng dư vốn cổ phần	Quỹ đầu tư phát triển	Quỹ dự trữ bắt buộc	Quỹ khác thuộc vốn chủ sở hữu	Lợi nhuận sau thuế chưa phân phối
A	1	2	3	4	5	6
- Số dư đầu năm nay	1.096.239.850.000	792.244.224.449	-	109.623.985.000	28.085.153.439	393.956.170.930
- Phân phối quỹ 2021	-	-		-		
- Tạm trích quỹ KTPL 2022						(10.603.934.048)
- Chia cổ tức từ lợi nhuận năm 2021						-
- Tăng lợi nhuận năm trước						
- Tăng vốn đều lệ từ thặng dư vốn						-
- Lợi nhuận sau thuế 2022 tăng trong kỳ						73.492.775.032
- Trích quỹ dự trữ bắt buộc 2022				-		-
- Chi các khoản từ LN sau thuế				-	-	1.232.990.505
- Số dư cuối kỳ	1.096.239.850.000	792.244.224.449	-	109.623.985.000	28.085.153.439	458.078.002.419

14.2. Chi tiết vốn đầu tư chủ sở hữu

Đơn vị tính: 1.000.000 đồng

	Năm nay		
	Tổng số	Vốn cổ phần thường	Vốn cổ phần ưu đãi
Vốn đầu tư của Nhà nước	555.808	555.808	
Vốn góp (cổ đông thành viên)	540.432	540.432	
Thặng dư vốn cổ phần			
Cổ phiếu ngân quỹ(*)			
Cộng	1.096.240	1.096.240	-