

**CÔNG TY CỔ PHẦN
VICEM BAO BÌ HẢI PHÒNG**

CỘNG HOÀ XÃ HỘI CHỦ NGHĨA VIỆT NAM

Độc lập - Tự do - Hạnh phúc

Số: 217 /HPVC-KTTC

Hải Phòng, ngày 18 tháng 04 năm 2023

V/v: Công bố thông tin.

Kính gửi : Ủy Ban Chứng khoán Nhà nước;
Sở Giao dịch Chứng khoán Hà Nội.

1- Tên công ty: CÔNG TY CỔ PHẦN VICEM BAO BÌ HẢI PHÒNG

2- Mã chứng khoán: BXH

3- Địa chỉ trụ sở chính: Số 3 đường Hà Nội - Phường Sở Dầu - Quận Hồng Bàng - Thành phố Hải Phòng

4- Điện thoại: 02253821832 Pax: 02253540272

5- Người thực hiện công bố thông tin: Hà Thúy Mai

6- Nội dung công bố thông tin:

Báo cáo tài chính quý 1 năm 2023 của Công ty Cổ phần Vicem Bao bì Hải Phòng được lập ngày 18 tháng 04 năm 2023, bao gồm:

Bảng CĐKT, Báo cáo KQKD, Báo cáo LCTT, Thuyết minh.

7- Địa chỉ website đăng tải toàn bộ báo cáo tài chính: www.hepc.vn

Chúng tôi xin cam kết các thông tin công bố trên đây là đúng sự thật và hoàn toàn chịu trách nhiệm trước pháp luật về nội dung công bố thông tin công bố.

Trân trọng báo cáo.

NGƯỜI THỰC HIỆN CÔNG BỐ THÔNG TIN



Nơi gửi :

- Như kính gửi
- Lưu VT.

Hà Thúy Mai

**CÔNG TY CỔ PHẦN
VICEM BAO BÌ HẢI PHÒNG**
Số: 219/HPVC-KTTKTC

CỘNG HÒA XÃ HỘI CHỦ NGHĨA VIỆT NAM
Độc lập - Tự do - Hạnh phúc

Hải Phòng, ngày 19 tháng 04 năm 2023

CÔNG BỐ THÔNG TIN ĐỊNH KỲ BÁO CÁO TÀI CHÍNH

Kính gửi: Sở Giao dịch Chứng khoán Hà Nội

Thực hiện quy định tại khoản 3, Điều 14 Thông tư số 96/2020/TT-BTC ngày 16/11/2020 của Bộ Tài chính hướng dẫn công bố thông tin trên thị trường chứng khoán, Công ty Cổ phần Vicem Bao bì Hải Phòng thực hiện công bố thông tin báo cáo tài chính (BCTC) quý 1 năm 2023 với Sở Giao dịch Chứng khoán Hà Nội như sau:

2. Tên tổ chức:

- Mã chứng khoán: BXH
- Địa chỉ: Số 3 - đường Hà Nội - P.Sở Dầu - Q. Hồng Bàng - Hải Phòng
- Điện thoại liên hệ: 0225.3821832 - Fax: 0225.3540272
- Email:..... - Website:

2. Nội dung thông tin công bố:

- BCTC quý 1 năm 2023

BCTC riêng (TCNY không có công ty con và đơn vị kế toán cấp trên có đơn vị trực thuộc);

BCTC hợp nhất (TCNY có công ty con);

BCTC tổng hợp (TCNY có đơn vị kế toán trực thuộc tổ chức bộ máy kế toán riêng)

- Các trường hợp thuộc diện phải giải trình nguyên nhân:

+ Tổ chức kiểm toán đưa ra ý kiến không phải là ý kiến chấp nhận toàn phần đối với BCTC (đối với BCTC được kiểm toán năm 2023):

Có Không

Văn bản giải trình trong trường hợp tích có:

Có Không

+ Lợi nhuận sau thuế trong kỳ báo cáo có sự chênh lệch trước và sau kiểm toán từ 5% trở lên, chuyển từ lỗ sang lãi và ngược lại (đối với BCTC được kiểm toán năm 2023):

Có Không

Vấn bản giải trình trong trường hợp tích có:

Có

Không

+ Lợi nhuận sau thuế thu nhập doanh nghiệp tại báo cáo kết quả kinh doanh của kỳ báo cáo thay đổi từ 10% trở lên so với báo cáo cùng kỳ năm trước:

Có

Không

Vấn bản giải trình trong trường hợp tích có:

Có

Không

+ Lợi nhuận sau thuế trong kỳ báo cáo bị lỗ, chuyển từ lãi ở báo cáo cùng kỳ năm trước sang lỗ ở kỳ này hoặc ngược lại?

Có

Không

Vấn bản giải trình trong trường hợp tích có:

Có

Không

Thông tin này đã được công bố trên trang thông tin điện tử của Công ty vào ngày 19/04/2023 tại đường dẫn: https://hcpc.vn/website/201_bao-cao-tai-chinh-quy-i-nam-2023.aspx

Báo cáo về các giao dịch có giá trị từ 35% tổng tài sản trở lên trong năm 2023. Trường hợp TCNY có giao dịch đề nghị báo cáo đầy đủ các nội dung sau:

- Nội dung giao dịch:
- Tỷ trọng giá trị giao dịch/tổng giá trị tài sản của doanh nghiệp (%)
- Ngày hoàn thành giao dịch:

Chúng tôi xin cam kết các thông tin công bố trên đây là đúng sự thật và hoàn toàn chịu trách nhiệm trước pháp luật về nội dung các thông tin công bố.

NGƯỜI ĐẠI DIỆN THEO PHÁP LUẬT



Hồng Anh Việt

Tài liệu đính kèm:

- BCTC

Số : 218 /HPVC-KTTC

Hải Phòng, ngày 18 tháng 04 năm 2023

BẢN GIẢI TRÌNH

Nguyên nhân lợi nhuận sau thuế TNDN quý 1 năm 2023 chênh lệch so quý 1 năm 2022

Kính gửi : Ủy ban Chứng khoán Nhà nước;
Sở giao dịch Chứng khoán Hà Nội.

- Căn cứ Thông tư số 96/2020/TT-BTC ngày 16/11/2020 của Bộ tài chính hướng dẫn về việc công bố thông tin trên thị trường chứng khoán;

- Căn cứ kết quả hoạt động kinh doanh kỳ báo cáo quý 1 năm 2023 và quý 1 năm 2022 thì lợi nhuận sau thuế TNDN quý 1 năm 2023 tăng trên 10% so với lợi nhuận sau thuế quý 1 năm 2022.

- Công ty Cổ phần Vicem Bao bì Hải Phòng, giải trình nguyên nhân chênh lệch lợi nhuận sau thuế thu nhập doanh nghiệp tại báo cáo kết quả kinh doanh của quý 1/2023 tăng trên 10% so với báo cáo quý 1/2022 như sau:

Quý 1/2023 tuy sản lượng tiêu thụ thấp hơn quý 1/2022 nhưng quý 1/2023 Công ty đã khai thác thị trường vật tư đầu vào của một số nguyên liệu chính với giá thấp, bên cạnh đó có những cải tiến về mặt kỹ thuật sản xuất vỏ bao nên định mức tiêu hao vật tư giảm. Giá mua vật tư đầu vào thấp, định mức tiêu hao vật tư giảm dẫn đến lợi nhuận Quý 1/2023 tăng trên 10% so với lợi nhuận quý 1/2022.

Số liệu cụ thể qua một số chỉ tiêu chính như sau:

TT	Chỉ tiêu	ĐVT	Quý 1/2023	Quý 1/2022	Tỷ lệ %
1	Sản lượng vỏ bao tiêu thụ	vỏ bao	10.561.621	12.375.411	85,34
2	Tổng doanh thu và thu nhập khác	đồng	51.312.816.230	60.434.074.007	84,91
3	Tổng chi phí	đồng	50.821.840.212	60.379.185.132	84,17
4	Lợi nhuận trước thuế TNDN	đồng	490.976.018	54.888.875	894,49
5	Lợi nhuận sau thuế TNDN	đồng	392.780.814	43.911.100	894,49

Trân trọng giải trình!

Nơi nhận :

- Như kính gửi;
- Lưu VT.


GIÁM ĐỐC CÔNG TY
CỔ PHẦN
VICEM
BAO BÌ
HẢI PHÒNG
Hồng Anh Việt

CÔNG TY CỔ PHẦN VICEM BAO BÌ HẢI PHÒNG
 Địa chỉ: Số 3 - đường Hà Nội - P.Sở Dầu - Q.Hồng Bàng - HP
 Tel: 02253.821832 Fax: 02253.540272


Báo cáo tài chính
Quý 1 năm tài chính 2023
Mẫu số: B01 DN

DN - BẢNG CÂN ĐỐI KẾ TOÁN

Chi tiêu	Mã chi tiêu	TM	Số cuối kỳ	Số đầu năm
TÀI SẢN				
A- TÀI SẢN NGẮN HẠN	100		110.432.260.122	103.495.994.240
I. Tiền và các khoản tương đương tiền	110	5	6.653.296.659	6.685.609.010
1. Tiền	111	5	5.653.296.659	6.685.609.010
2. Các khoản tương đương tiền	112	5	1.000.000.000	
II. Các khoản đầu tư tài chính ngắn hạn	120			
III. Các khoản phải thu ngắn hạn	130		82.193.135.577	72.756.704.545
1. Phải thu ngắn hạn của khách hàng	131	6	80.565.559.521	71.900.047.023
2. Trả trước cho người bán ngắn hạn	132		107.190.000	40.000.000
3. Phải thu ngắn hạn khác	136	7	1.520.386.056	816.657.522
4. Dự phòng phải thu khó đòi	137			
IV. Hàng tồn kho	140	8	21.437.160.841	23.764.252.075
1. Hàng tồn kho	141	8	21.744.890.189	24.071.981.423
2. Dự phòng giảm giá hàng tồn kho	149	8	(307.729.348)	(307.729.348)
V. Tài sản ngắn hạn khác	150		148.667.045	289.428.610
1. Thuế GTGT được khấu trừ	152			
Thuế và các khoản khác phải thu Nhà nước	153			
2. Chi phí trả trước ngắn hạn	154		148.667.045	289.428.610
3. Giao dịch mua bán lại trái phiếu Chính phủ	155			
4. Tài sản ngắn hạn khác	156			
B. TÀI SẢN DÀI HẠN	200		4.400.343.604	4.773.161.057
I. Các khoản phải thu dài hạn	210			
II. Tài sản cố định	220		4.356.593.604	4.696.405.951
1. Tài sản cố định hữu hình	221	9	4.356.593.604	4.696.405.951
- Nguyên giá	222	9	96.348.485.272	96.348.485.272
- Giá trị hao mòn lũy kế	223	9	(91.991.891.668)	(91.652.079.321)
2. Tài sản cố định thuê tài chính	224			
3. Tài sản cố định vô hình	227			
- Nguyên giá	228		264.450.000	264.450.000
- Giá trị hao mòn lũy kế	229		(264.450.000)	(264.450.000)
III. Bất động sản đầu tư	230			
IV. Tài sản dở dang dài hạn	240			
V. Đầu tư tài chính dài hạn				
VI. Tài sản dài hạn khác	250		43.750.000	76.755.106
1. Chi phí trả trước dài hạn	260		43.750.000	76.755.106
TỔNG CỘNG TÀI SẢN	270		114.832.603.726	108.269.155.297

Chỉ tiêu	Mã chỉ tiêu	TM	Số cuối kỳ	Số đầu năm
NGUỒN VỐN				
C. NỢ PHẢI TRẢ	300		58.785.489.261	52.614.821.646
I. Nợ ngắn hạn	310		58.785.489.261	52.614.821.646
1. Phải trả người bán ngắn hạn	311	10	48.480.595.786	41.735.338.187
2. Người mua trả tiền trước ngắn hạn	312		44.074.638	40.250.274
3. Thuế và các khoản phải nộp nhà nước	313		1.734.147.130	647.510.126
4. Phải trả người lao động	314		2.698.794.081	3.470.863.386
5. Chi phí phải trả ngắn hạn	315	12		150.387.563
6. Phải trả nội bộ ngắn hạn	316			
7. Phải trả theo tiến độ kế hoạch hợp đồng xây dựng	317			
8. Doanh thu chưa thực hiện ngắn hạn	318		1.153.992.268	
9. Phải trả ngắn hạn khác	319		674.326.960	496.113.872
10. Vay và nợ thuê tài chính ngắn hạn	320	11	3.927.200.000	6.001.999.840
11. Quỹ khen thưởng phúc lợi	322		72.358.398	72.358.398
II. Nợ dài hạn	330			
D.VỐN CHỦ SỞ HỮU	400		56.047.114.465	55.654.333.651
I. Vốn chủ sở hữu	410	13	56.047.114.465	55.654.333.651
1. Vốn góp của chủ sở hữu	411	13	30.120.400.000	30.120.400.000
- Cổ phiếu phổ thông có quyền biểu quyết	411a	13	30.120.400.000	30.120.400.000
- Cổ phiếu ưu đãi	411b			
2. Thặng dư vốn cổ phần	412	13	63.200.000	63.200.000
3. Quyền chọn chuyển đổi trái phiếu	413			
4. Vốn khác của chủ sở hữu	414	13	3.004.189.037	3.004.189.037
5. Quỹ đầu tư phát triển	418	13	18.892.889.570	18.892.889.570
6. Quỹ hỗ trợ sắp xếp doanh nghiệp	419			
7. Quỹ khác thuộc vốn chủ sở hữu	420	13	2.017.704.320	2.017.704.320
8. Lợi nhuận sau thuế chưa phân phối	421	13	1.948.731.538	1.555.950.724
- LNST chưa phân phối lũy kế đến cuối kỳ trước	421a			
- LNST chưa phân phối kỳ này	421b	13	1.948.731.538	1.555.950.724
9. Nguồn vốn đầu tư XDCB	422			
10. Lợi ích cổ đông không kiểm soát	429			
II. Nguồn kinh phí và quỹ khác	430			
1. Nguồn kinh phí	431			
2. Nguồn kinh phí đã hình thành TSCĐ	432			
TỔNG CỘNG NGUỒN VỐN	440		114.832.603.726	108.269.155.297

NGƯỜI LẬP BIỂU


Nguyễn Thị Thanh

KẾ TOÁN TRƯỞNG

KẾ TOÁN TRƯỞNG
Hà Thủy Mai

GIÁM ĐỐC


GIÁM ĐỐC
Hồng Anh Việt

CÔNG TY CỔ PHẦN VICEM BAO BÌ HẢI PHÒNG

Địa chỉ: Số 3 - đường Hà Nội - P. Thượng Lý - Q. Hồng Bàng - Hải Phòng

Tel: 02553.821832 Fax: 02253.540272

Báo cáo tài chính

Quý 1 năm tài chính 2023

Mẫu số: B01 DN

BÁO CÁO KẾT QUẢ KINH DOANH

Chỉ tiêu	CT	TM	Quý 1		Lũy kế từ đầu năm đến cuối quý này	
			Kỳ này	Kỳ trước	Năm nay	Năm trước
1. Doanh thu bán hàng và cung cấp dịch vụ	01	14	50.987.993.017	60.296.711.054	50.987.993.017	60.296.711.054
2. Các khoản giảm trừ doanh thu	02					
3. Doanh thu thuần về bán hàng và cung cấp dịch vụ (10 = 01 - 02)	10	14	50.987.993.017	60.296.711.054	50.987.993.017	60.296.711.054
4. Giá vốn hàng bán	11	15	44.262.478.052	54.018.319.267	44.262.478.052	52.851.237.397
5. Lợi nhuận gộp về bán hàng và cung cấp dịch vụ(20=10-11)	20		6.725.514.965	6.278.391.787	6.725.514.965	7.445.473.657
6. Doanh thu hoạt động tài chính	21		3.278.619	2.788.180	3.278.619	2.788.180
7. Chi phí tài chính	22	16	87.691.882	286.121.293	87.691.882	286.121.293
chi phí lãi vay	23	16	87.691.882	286.121.293	87.691.882	286.121.293
8. Chi phí bán hàng	24	19	969.862.628	930.942.359	969.862.628	930.942.359
9. Chi phí quản lý doanh nghiệp	25	19	5.414.506.804	5.140.413.563	5.414.506.804	6.307.495.432
10. Lợi nhuận thuần từ hoạt động kinh doanh(30=20+(21-22) - (24+25))	30		256.732.270	-76.297.248	256.732.270	(76.297.247)
11. Thu nhập khác	31	17	321.544.594	134.574.773	321.544.594	134.574.773
12. Chi phí khác	32	18	87.300.846	3.388.650	87.300.846	3.388.650
13. Lợi nhuận khác(40=31-32)	40		234.243.748	131.186.123	234.243.748	131.186.123
14. Phần lãi lỗ trong công ty liên kết, liên doanh	45					
15. Tổng lợi nhuận kế toán trước thuế(50=30+40+45)	50	20	490.976.018	54.888.875	490.976.018	54.888.876
16. Chi phí thuế TNDN hiện hành	51	20	98.195.204	10.977.775	98.195.204	10.977.775
17. Chi phí thuế TNDN hoãn lại	52					
18. Lợi nhuận sau thuế thu nhập doanh nghiệp(60=50-51-52)	60		392.780.814	43.911.100	392.780.814	43.911.101
18.1 Lợi nhuận sau thuế của cổ đông thiểu số	61					
18.2 Lợi nhuận sau thuế của cổ đông công ty mẹ	62					
19. Lãi cơ bản trên cổ phiếu(*)	70					

NGƯỜI LẬP BIỂU

Nguyễn Thị Thanh

KẾ TOÁN TRƯỞNG

Hà Thùy Mai



GIÁM ĐỐC CÔNG TY

Hồng Anh Việt


GIÁM ĐỐC

BÁO CÁO LƯU CHUYỂN TIỀN TỆ

Chỉ tiêu	MCT	TM	Lũy kế từ đầu năm đến cuối quý này (Năm nay)	Lũy kế từ đầu năm đến cuối quý này (Năm trước)
I. Lưu chuyển tiền từ hoạt động kinh doanh				
1. Tiền thu từ bán hàng, cung cấp dịch vụ và doanh thu khác	01		48.875.307.931	60.237.089.358
2. Tiền chi trả cho người cung cấp hàng hóa và dịch vụ	02		(26.327.301.790)	(22.562.465.179)
3. Tiền chi trả cho người lao động	03		(7.721.510.131)	(9.015.658.615)
4. Tiền lãi vay đã trả	04		(103.066.867)	(315.050.435)
5. Thuế thu nhập doanh nghiệp đã nộp	05		(250.319.887)	-
6. Tiền thu khác từ hoạt động kinh doanh	06		183.756.461	27.335.773
7. Tiền chi khác cho hoạt động kinh doanh	07		(5.173.921.847)	(6.677.445.884)
Lưu chuyển tiền thuần từ hoạt động kinh doanh	20		9.482.943.870	21.693.805.018
II. Lưu chuyển tiền từ hoạt động đầu tư				
1. Tiền chi để mua sắm, xây dựng TSCĐ và các tài sản dài hạn khác	21			-
2. Tiền thu từ thanh lý, nhượng bán TSCĐ và các tài sản dài hạn khác	22			
3. Tiền chi cho vay, mua các công cụ nợ của đơn vị khác	23			
4. Tiền thu hồi cho vay, bán lại các công cụ nợ của đơn vị khác	24			
5. Tiền chi đầu tư góp vốn vào đơn vị khác	25			
6. Tiền thu hồi đầu tư góp vốn vào đơn vị khác	26			
7. Tiền thu lãi cho vay, cổ tức và lợi nhuận được chia	27		3.278.619	2.788.180
Lưu chuyển tiền thuần từ hoạt động đầu tư	30		3.278.619	2.788.180
III. Lưu chuyển tiền từ hoạt động tài chính				
1. Tiền thu từ phát hành cổ phiếu, nhận vốn góp của chủ sở hữu	31			60.237.089.358
2. Tiền chi trả vốn góp cho các chủ sở hữu, mua lại cp của DN đã phát hành	32			(22.562.465.179)
3. Tiền thu từ đi vay	33			(9.015.658.615)
4. Tiền chi trả nợ gốc vay	34		(9.518.534.840)	(24.550.371.080)
5. Tiền chi trả nợ thuê tài chính	35			
6. Cổ tức, lợi nhuận đã trả cho chủ sở hữu	36			27.335.773
Lưu chuyển tiền thuần từ hoạt động tài chính	40		(9.518.534.840)	(24.550.371.080)
Lưu chuyển tiền thuần trong kỳ (50 = 20+30+40)	50		(32.312.351)	(2.853.777.882)
Tiền và tương đương tiền đầu kỳ	60		6.685.609.010	9.528.546.157
Ảnh hưởng của thay đổi tỷ giá hối đoái quy đổi ngoại tệ	61			
Tiền và tương đương tiền cuối kỳ (70 = 50+60+61)	70		6.653.296.659	6.674.768.275

NGƯỜI LẬP BIỂU

KẾ TOÁN TRƯỞNG


 Nguyễn Thị Anh


 KẾ TOÁN TRƯỞNG
 Hà Thùy Mai




 GIÁM ĐỐC
 Hoàng Anh Việt

CÔNG TY CỔ PHẦN VICEM BAO BÌ HẢI PHÒNG

Địa chỉ: Số 3 đường Hà Nội - Phường Sở Dầu - Quận Hồng Bàng – TP Hải Phòng

MÃU SỐ B09 – DN

Ban hành theo thông tư 200/2014/TT-BTC

BẢN THUYẾT MINH BÁO CÁO TÀI CHÍNH

Quý 1 năm 2023

1. ĐẶC ĐIỂM HOẠT ĐỘNG CỦA DOANH NGHIỆP

1.1. Hình thức sở hữu vốn

Công ty Cổ phần Vicem Bao bì Hải Phòng (“Công ty”) là công ty cổ phần, được thành lập theo Quyết định số 1222/QĐ-BXD ngày 29 tháng 07 năm 2004 của Bộ Xây dựng về việc chuyển đổi Xi nghiệp Bao bì Xi măng thuộc Công ty Xi măng Hải Phòng - Tổng Công ty Công nghiệp Xi măng Việt Nam thành công ty cổ phần. Công ty được Sở Kế hoạch và Đầu tư Thành phố Hải Phòng cấp Giấy chứng nhận Đăng ký kinh doanh Công ty cổ phần lần đầu số 0203001018 ngày 21 tháng 09 năm 2004 và đăng ký thay đổi lần thứ 5 theo mã số doanh nghiệp là 0200600741 do Sở Kế hoạch và Đầu tư Thành phố Hải Phòng cấp lần thứ 5 ngày 09 tháng 09 năm 2022.

Theo Giấy chứng nhận đăng ký doanh nghiệp thay đổi lần 5 ngày 09 tháng 09 năm 2022, vốn điều lệ của Công ty là 30.120.400.000 đồng, tương ứng 3.012.040 cổ phần với mệnh giá 10.000 đồng/cổ phần.

Cổ phiếu của Công ty đang được niêm yết và giao dịch trên Sở giao dịch chứng khoán Hà Nội với mã chứng khoán là BXH.

Trụ sở chính của Công ty tại: Số 3 đường Hà Nội, phường Sở Dầu, quận Hồng Bàng, thành phố Hải Phòng.

1.2. Ngành nghề kinh doanh và hoạt động chính

Theo Giấy chứng nhận Đăng ký doanh nghiệp thay đổi lần 5 số 0200600741 ngày 09 tháng 09 năm 2022, ngành nghề kinh doanh chính của Công ty là: Sản xuất, kinh doanh bao bì các loại; kinh doanh nguyên vật liệu sản xuất bao bì; cho thuê văn phòng, kho, bãi.

1.3. Chu kỳ sản xuất, kinh doanh thông thường

Chu kỳ sản xuất, kinh doanh thông thường của Công ty được thực hiện trong thời gian không quá 12 tháng.

1.4. Thuyết minh về khả năng so sánh thông tin trên báo cáo tài chính

Kể từ ngày 01/01/2015 Công ty đã áp dụng Thông tư số 200/2014/TT-BTC do Bộ Tài chính ban hành ngày 22/12/2014 (“Thông tư 200”) hướng dẫn Chế độ kế toán cho doanh nghiệp. Thông tư này có hiệu lực cho năm tài chính bắt đầu vào hoặc sau ngày 01/01/2015. Thông tư 200 thay thế cho các quy định về Chế độ kế toán doanh nghiệp ban hành theo Quyết định số 15/2006/QĐ-BTC ngày 20/3/2006 của Bộ Tài chính và Thông tư số 244/2009/TT-BTC ngày 31/12/2009 của Bộ Tài chính. Theo đó, một số số liệu đầu năm trên Bảng cân đối kế toán được phân loại lại nhằm đảm bảo có thể so sánh được với số liệu tương ứng cuối năm phù hợp với hướng dẫn tại Thông tư số 200/2014/TT-BTC.

2. NIÊN ĐỘ KẾ TOÁN, ĐƠN VỊ TIỀN TỆ SỬ DỤNG TRONG KẾ TOÁN

Niên độ kế toán

Niên độ kế toán của Công ty bắt đầu từ ngày 01 tháng 01 và kết thúc vào ngày 31 tháng 12 năm dương lịch.

Đơn vị tiền tệ sử dụng trong kế toán: Đồng Việt Nam

3. CHUẨN MỰC VÀ CHẾ ĐỘ KẾ TOÁN ÁP DỤNG

Báo cáo tài chính được trình bày bằng Đồng Việt Nam (VND), được lập dựa trên các nguyên tắc kế toán phù hợp với quy định của Chế độ kế toán doanh nghiệp ban hành tại Thông tư số 200/2014/TT-BTC ngày 22/12/2014 của Bộ Tài chính, Chuẩn mực kế toán Việt Nam và các quy định pháp lý có liên quan đến việc lập và trình bày báo cáo tài chính.

4. TÓM TẮT CÁC CHÍNH SÁCH KẾ TOÁN CHỦ YẾU

4.1. Cơ sở lập báo cáo tài chính

Báo cáo tài chính được lập trên cơ sở kế toán dồn tích (trừ một số thông tin liên quan đến lưu chuyển tiền tệ), theo nguyên tắc giá gốc, dựa trên giả thiết hoạt động liên tục.

4.2. Ước tính kế toán

Việc lập báo cáo tài chính tuân thủ các Chuẩn mực kế toán Việt Nam, Chế độ kế toán doanh nghiệp và các quy định pháp lý có liên quan đến việc lập và trình bày báo cáo tài chính yêu cầu Ban Giám đốc phải có những ước tính và giả định ảnh hưởng đến số liệu báo cáo về công nợ, tài sản và việc trình bày các khoản công nợ và tài sản tiềm tàng tại ngày lập báo cáo tài chính cũng như các số liệu báo cáo về doanh thu và chi phí trong suốt năm tài chính. Kết quả hoạt động kinh doanh thực tế có thể khác với các ước tính, giả định đặt ra.

4.3. Tiền và các khoản tương đương tiền

Tiền phản ánh toàn bộ số tiền hiện có của Công ty tại ngày kết thúc kỳ kế toán năm, bao gồm tiền mặt, tiền gửi ngân hàng không kỳ hạn và tiền đang chuyển.

Các khoản tương đương tiền phản ánh các khoản đầu tư ngắn hạn có thời hạn thu hồi không quá 03 tháng kể từ ngày đầu tư có khả năng chuyển đổi dễ dàng thành một lượng tiền xác định và không có rủi ro trong việc chuyển đổi thành tiền tại thời điểm báo cáo, được ghi nhận phù hợp với quy định của chuẩn mực kế toán Việt Nam số 24 - Báo cáo lưu chuyển tiền tệ.

4.4. Hàng tồn kho

Hàng tồn kho được xác định trên cơ sở giá thấp hơn giữa giá gốc và giá trị thuần có thể thực hiện được. Giá gốc hàng tồn kho bao gồm chi phí mua, chi phí chế biến và các chi phí liên quan trực tiếp khác phát sinh để có được hàng tồn kho ở địa điểm và trạng thái hiện tại. Giá gốc của hàng tồn kho được xác định theo phương pháp bình quân gia quyền. Giá trị thuần có thể thực hiện được được xác định bằng giá bán ước tính trừ các chi phí để hoàn thành, chi phí tiếp thị, bán hàng và phân phối phát sinh. Hàng tồn kho được hạch toán theo phương pháp kê khai thường xuyên.

Dự phòng giảm giá hàng tồn kho là số chênh lệch giữa giá gốc của hàng tồn kho lớn hơn giá trị thuần có thể thực hiện được của chúng tại ngày kết thúc kỳ kế toán, được trích lập phù hợp với quy định tại Thông tư số 228/2009/TT-BTC ngày 07/12/2009 của Bộ Tài chính.

4.5. Tài sản cố định hữu hình và khấu hao

Tài sản cố định hữu hình được trình bày theo nguyên giá trừ giá trị hao mòn lũy kế. Nguyên giá tài sản cố định hữu hình bao gồm giá mua và toàn bộ các chi phí khác liên quan trực tiếp đến việc đưa

CÔNG TY CỔ PHẦN VICEM BAO BÌ HẢI PHÒNG

Địa chỉ: Số 3 đường Hà Nội - Phường Sở Dầu - Quận Hồng Bàng – TP Hải Phòng

MẪU SỐ B09 – DN

Ban hành theo thông tư 200/2014/TT-BTC

tài sản vào trạng thái sẵn sàng sử dụng. Nguyên giá tài sản cố định hữu hình do tự làm, tự xây dựng bao gồm chi phí xây dựng, chi phí sản xuất thực tế phát sinh cộng chi phí lắp đặt và chạy thử.

Các chi phí phát sinh sau ghi nhận ban đầu được ghi tăng nguyên giá của tài sản nếu chúng thực sự cải thiện trạng thái hiện tại so với trạng thái tiêu chuẩn ban đầu của tài sản đó, như:

- Thay đổi bộ phận của tài sản cố định hữu hình làm tăng thời gian sử dụng hữu ích, hoặc làm tăng công suất sử dụng của chúng; hoặc
- Cải tiến bộ phận của tài sản cố định hữu hình làm tăng đáng kể chất lượng sản phẩm sản xuất ra; hoặc
- Áp dụng quy trình công nghệ sản xuất mới làm giảm chi phí hoạt động của tài sản so với trước.

Các chi phí phát sinh để sửa chữa, bảo dưỡng nhằm mục đích khôi phục hoặc duy trì khả năng đem lại lợi ích kinh tế của tài sản theo trạng thái hoạt động tiêu chuẩn ban đầu, không thỏa mãn một trong các điều kiện trên, được ghi nhận vào chi phí sản xuất, kinh doanh trong kỳ.

Tài sản cố định hữu hình được khấu hao theo phương pháp đường thẳng dựa trên thời gian sử dụng ước tính của tài sản phù hợp với khung khấu hao quy định tại Thông tư số 45/2013/TT-BTC ngày 25/4/2013 của Bộ Tài chính. Thời gian tính khấu hao cụ thể của các loại tài sản cố định như sau:

	Năm
Nhà cửa vật kiến trúc	05 - 27
Máy móc thiết bị	06 - 14
Phương tiện vận tải, truyền dẫn	05 - 11
Thiết bị quản lý	03 - 05

Tài sản cố định vô hình

Tài sản cố định vô hình được trình bày theo nguyên giá trừ giá trị hao mòn lũy kế, thể hiện giá trị của phần mềm kế toán và các phần mềm quản lý khác. Các phần mềm này được tính khấu hao theo phương pháp đường thẳng trong thời gian 03 - 05 năm.

Chi phí xây dựng cơ bản dở dang

Chi phí xây dựng cơ bản dở dang được ghi nhận theo giá gốc, phản ánh các chi phí liên quan trực tiếp (bao gồm cả chi phí lãi vay có liên quan phù hợp với chính sách kế toán của Công ty) đến các tài sản đang trong quá trình xây dựng, máy móc thiết bị đang lắp đặt để phục vụ cho mục đích sản xuất, cho thuê và quản lý cũng như chi phí liên quan đến việc sửa chữa tài sản cố định đang thực hiện. Việc khấu hao các tài sản này được áp dụng giống như với các tài sản khác, bắt đầu từ khi tài sản ở vào trạng thái sẵn sàng sử dụng.

Chi phí phải trả

Chi phí phải trả được ghi nhận dựa trên các ước tính hợp lý về các khoản chi phí thực tế phải trả, số tiền phải trả cho các dịch vụ đã sử dụng trong kỳ do chưa có hóa đơn hoặc chưa đủ hồ sơ, tài liệu kế toán, bao gồm: Lãi tiền vay; trích trước chi phí tiền lương trong thời gian nghỉ phép và các khoản chi phí dịch vụ mua ngoài phải trả khác trong đó:

Chi phí lãi vay được ước tính dựa trên số tiền vay, thời hạn và lãi suất thực tế từng kỳ theo từng kế hoạch vay;

Chi phí dịch vụ mua ngoài phải trả khác được ghi nhận dựa trên số tiền thực tế phải trả cho các dịch vụ đã sử dụng trong kỳ nhưng chưa có hóa đơn tài chính.

CÔNG TY CỔ PHẦN VICEM BAO BÌ HẢI PHÒNG

Địa chỉ: Số 3 đường Hà Nội - Phường Sở Dầu - Quận Hồng Bàng – TP Hải Phòng

MÃU SỐ B09 – DN

Ban hành theo thông tư 200/2014/TT-BTC

Ghi nhận doanh thu

Doanh thu được ghi nhận khi kết quả giao dịch được xác định một cách đáng tin cậy và Công ty có khả năng thu được các lợi ích kinh tế từ giao dịch này.

Doanh thu bán hàng được ghi nhận khi đồng thời thỏa mãn tất cả năm (5) điều kiện sau:

- Công ty đã chuyển giao phần lớn rủi ro và lợi ích gắn liền với quyền sở hữu sản phẩm hoặc hàng hóa cho người mua;
- Công ty không còn nắm giữ quyền quản lý hàng hóa như người sở hữu hàng hóa hoặc quyền kiểm soát hàng hóa;
- Doanh thu được xác định tương đối chắc chắn;
- Công ty sẽ thu được lợi ích kinh tế từ giao dịch bán hàng; và
- Xác định được chi phí liên quan đến giao dịch bán hàng.

Lãi tiền gửi được ghi nhận trên cơ sở dồn tích, được xác định trên số dư các tài khoản tiền gửi, lãi suất áp dụng và theo thông báo của ngân hàng.

Chi phí đi vay

Chi phí đi vay bao gồm lãi tiền vay và các chi phí khác phát sinh liên quan trực tiếp đến các khoản vay như phân bổ các khoản chiết khấu hoặc phụ trội khi phát hành trái phiếu, các khoản chi phí phụ phát sinh liên quan tới quá trình làm thủ tục vay.

Chi phí đi vay liên quan trực tiếp đến việc mua, đầu tư xây dựng hoặc sản xuất những tài sản cần một thời gian tương đối dài để hoàn thành đưa vào sử dụng hoặc kinh doanh được cộng vào nguyên giá tài sản cho đến khi tài sản đó được đưa vào sử dụng hoặc kinh doanh. Các khoản thu nhập phát sinh từ việc đầu tư tạm thời các khoản vay được ghi giảm nguyên giá tài sản có liên quan.

Tất cả chi phí lãi vay khác được hạch toán vào kết quả hoạt động kinh doanh khi phát sinh.

Công cụ tài chính

Ghi nhận ban đầu

Tài sản tài chính

Theo Thông tư số 210/2009/TT-BTC ngày 06/11/2009 của Bộ Tài chính, tài sản tài chính được phân loại một cách phù hợp, cho mục đích thuyết minh trong các báo cáo tài chính, thành tài sản tài chính được ghi nhận theo giá trị hợp lý thông qua Báo cáo kết quả hoạt động kinh doanh, các khoản cho vay và phải thu, các khoản đầu tư nắm giữ đến ngày đáo hạn và tài sản tài chính sẵn sàng để bán. Công ty xác định phân loại các tài sản tài chính này tại thời điểm ghi nhận lần đầu.

Tại thời điểm ghi nhận lần đầu, tài sản tài chính được xác định theo giá gốc cộng với các chi phí giao dịch trực tiếp liên quan đến việc mua sắm tài sản tài chính đó. Các tài sản tài chính của Công ty bao gồm tiền và các khoản tương đương tiền, phải thu khách hàng và phải thu khác.

Nợ phải trả tài chính

Theo Thông tư số 210/2009/TT-BTC ngày 06/11/2009 của Bộ Tài chính, nợ phải trả tài chính được phân loại một cách phù hợp, cho mục đích thuyết minh trong các báo cáo tài chính, thành nợ phải trả tài chính được ghi nhận theo giá trị hợp lý thông qua Báo cáo kết quả hoạt động kinh doanh và nợ phải trả tài chính được xác định theo giá trị phân bổ. Công ty xác định phân loại các nợ phải trả tài chính này tại thời điểm ghi nhận lần đầu.

CÔNG TY CỔ PHẦN VICEM BAO BÌ HẢI PHÒNG

Địa chỉ: Số 3 đường Hà Nội - Phường Sở Dầu - Quận Hồng Bàng - TP Hải Phòng

MẪU SỐ B09 - DN

Ban hành theo thông tư 200/2014/TT-BTC

Tại thời điểm ghi nhận lần đầu, nợ phải trả tài chính được xác định theo giá gốc cộng với các chi phí giao dịch trực tiếp liên quan đến việc phát hành nợ phải trả tài chính đó. Nợ phải trả tài chính của Công ty bao gồm phải trả người bán, chi phí phải trả, phải trả khác, vay và nợ thuê tài chính.

Giá trị sau ghi nhận ban đầu

Giá trị sau ghi nhận ban đầu của các công cụ tài chính được phản ánh theo giá trị hợp lý. Trường hợp chưa có quy định về việc xác định lại giá trị hợp lý của các công cụ tài chính thì trình bày theo giá trị ghi sổ.

Bù trừ các công cụ tài chính

Các tài sản tài chính và nợ phải trả tài chính được bù trừ và giá trị thuần sẽ được trình bày trên bảng cân đối kế toán, nếu và chỉ nếu, Công ty có quyền hợp pháp thực hiện việc bù trừ các giá trị đã được ghi nhận này và có ý định bù trừ trên cơ sở thuần, hoặc thu được các tài sản và thanh toán nợ phải trả đồng thời.

Thuế

Thuế thu nhập doanh nghiệp thể hiện tổng giá trị của số thuế phải trả hiện tại và số thuế hoãn lại. Số thuế hiện tại phải trả được tính dựa trên thu nhập chịu thuế trong năm. Thu nhập chịu thuế khác với lợi nhuận thuần được trình bày trên báo cáo kết quả hoạt động kinh doanh vì thu nhập chịu thuế không bao gồm các khoản thu nhập hay chi phí tính thuế hoặc được khấu trừ trong các năm khác (bao gồm cả lỗ mang sang nếu có) và ngoài ra không bao gồm các chi tiêu không chịu thuế hoặc không được khấu trừ.

Thuế thu nhập hoãn lại được tính trên các khoản chênh lệch giữa giá trị ghi sổ và cơ sở tính thuế thu nhập của các khoản mục tài sản hoặc công nợ trên báo cáo tài chính và được ghi nhận theo phương pháp bảng cân đối kế toán. Thuế thu nhập hoãn lại phải trả phải được ghi nhận cho tất cả các khoản chênh lệch tạm thời còn tài sản thuế thu nhập hoãn lại chỉ được ghi nhận khi chắc chắn có đủ lợi nhuận tính thuế trong tương lai để khấu trừ các khoản chênh lệch tạm thời.

Thuế thu nhập hoãn lại được xác định theo thuế suất dự tính sẽ áp dụng cho năm tài sản được thu hồi hay nợ phải trả được thanh toán. Thuế thu nhập hoãn lại được ghi nhận vào Báo cáo kết quả hoạt động kinh doanh và chỉ ghi vào vốn chủ sở hữu khi khoản thuế đó có liên quan đến các khoản mục được ghi thẳng vào vốn chủ sở hữu.

Tài sản thuế thu nhập hoãn lại và nợ thuế thu nhập hoãn lại phải trả được bù trừ khi Công ty có quyền hợp pháp để bù trừ giữa tài sản thuế thu nhập hiện hành với thuế thu nhập hiện hành phải nộp và khi các tài sản thuế thu nhập hoãn lại và nợ thuế thu nhập hoãn lại phải trả liên quan tới thuế thu nhập doanh nghiệp được quản lý bởi cùng một cơ quan thuế và Công ty có dự định thanh toán thuế thu nhập hiện hành trên cơ sở thuần.

Việc xác định thuế thu nhập doanh nghiệp căn cứ vào các quy định hiện hành về thuế. Tuy nhiên, những quy định này thay đổi theo từng thời kỳ và việc xác định sau cùng về thuế thu nhập doanh nghiệp tùy thuộc vào kết quả kiểm tra của cơ quan thuế có thẩm quyền.

Các loại thuế khác được áp dụng theo các quy định thuế hiện hành tại Việt Nam.

Các bên liên quan

Các bên được coi là bên liên quan với Công ty nếu có khả năng kiểm soát hoặc có ảnh hưởng đáng kể đối với Công ty trong việc ra quyết định các chính sách tài chính và hoạt động hoặc có chung các

CÔNG TY CỔ PHẦN VICEM BAO BÌ HẢI PHÒNG**Địa chỉ: Số 3 đường Hà Nội - Phường Sở Dầu - Quận Hồng Bàng – TP Hải Phòng**

MẪU SỐ B09 – DN

Ban hành theo thông tư 200/2014/TT-BTC

thành viên quản lý chủ chốt hoặc cùng chịu sự chi phối của một công ty khác (cùng thuộc Tập đoàn, Tổng công ty).

Các cá nhân có quyền trực tiếp hoặc gián tiếp biểu quyết dẫn đến có ảnh hưởng đáng kể tới Công ty, kể cả các thành viên mật thiết trong gia đình của các cá nhân này (bố, mẹ, vợ, chồng, con, anh, chị em ruột).

Các nhân viên quản lý chủ chốt có quyền và trách nhiệm về việc lập kế hoạch, quản lý và kiểm soát các hoạt động của Công ty: những người lãnh đạo, các nhân viên quản lý của Công ty và các thành viên mật thiết trong gia đình của các cá nhân này.

Các doanh nghiệp do các cá nhân được nêu ở trên nắm trực tiếp hoặc gián tiếp phần quan trọng quyền biểu quyết hoặc thông qua việc này người đó có thể có ảnh hưởng đáng kể tới Công ty, bao gồm những doanh nghiệp được sở hữu bởi những người lãnh đạo hoặc các cổ đông chính của Công ty và những doanh nghiệp có chung một thành viên quản lý chủ chốt với Công ty.

5. TIỀN

	31/03/2023	01/01/2023
Tiền mặt	608 874 885	364 257 749
Tiền gửi ngân hàng	5 044 421 774	6 321 351 261
Cộng các khoản tương đương tiền		
Cộng	5 653 296 659	6 685 609 010

6. PHẢI THU CỦA KHÁCH HÀNG

	31/03/2023	01/01/2023
Phải thu của khách hàng ngắn hạn		
Công ty TNHH MTV xi măng Vicem Hải Phòng	35 837 393 981	35 672 569 408
Công ty cổ phần xi măng Điện Biên	11 376 754 852	12 757 813 322
Công ty cổ phần xi măng Hạ Long	7 614 200 017	8 654 221 600
Công ty cổ phần Xi măng Vicem Sông Thao	2 993 511 430	3 792 309 920
Công ty TNHH Đầu tư VAWAZ Việt Nam	21 022 707 103	10 119 266 903
Khách hàng khác	1 720 992 138	903 865 870
Cộng	80 565 559 521	71 900 047 023

7. CÁC KHOẢN PHẢI THU NGẮN HẠN KHÁC

	31/03/2023		01/01/2023	
	Giá trị	Dự phòng	Giá trị	Dự phòng
	VND	VND	VND	VND
Ký cược, ký quỹ	889 815 013	-	689 815 013	-
Tạm ứng	605 170 000	-	96 474 000	-
Phải thu khác	25 401 043	-	30 368 509	-
Cộng	1 520 386 056	-	816 657 522	-

CÔNG TY CỔ PHẦN VICEM BAO BÌ HẢI PHÒNG**Địa chỉ: Số 3 đường Hà Nội - Phường Sở Dầu - Quận Hồng Bàng – TP Hải Phòng****MẪU SỐ B09 – DN****Ban hành theo thông tư 200/2014/TT-BTC****8. HÀNG TỒN KHO**

	31/03/2023		01/01/2023	
	Giá gốc	Dự phòng	Giá gốc	Dự phòng
	VND	VND	VND	VND
Nguyên liệu, vật liệu	10 733 956 487	(307 729 348)	11 041 870 786	(307 729 348)
Công cụ, dụng cụ	32 464 237		22 090 131	
Chi phí sản xuất kinh doanh dở dang	5 332 918 236		6 902 103 278	
Thành phẩm	3 180 664 787		4 026 179 367	
Hàng gửi bán	2 464 886 442		2 079 737 861	
Cộng	21 744 890 189	(307 729 348)	24 071 981 423	(307 729 348)

CÔNG TY CỔ PHẦN VICEM BAO BÌ HẢI PHÒNG

MÃ SỐ B09 - DN

THUYẾT MINH BÁO CÁO TÀI CHÍNH*Các thuyết minh này là một bộ phận hợp thành và cần được đọc đồng thời với báo cáo tài chính kèm theo***9. TÀI SẢN CÓ ĐỊNH HỮU HÌNH**

NGUYÊN GIÁ	Nhà xưởng và vật kiến trúc	Máy móc Thiết bị	Phương tiện vận tải	Thiết bị Văn phòng	Tổng
Tại ngày 01/01/2023	17 590 709 226	73 582 038 048	3 786 394 119	1 389 343 879	96 348 485 272
Mua trong kỳ					
Đầu tư xây dựng cơ bản hoàn thành					
Tặng khác					
Giảm trong kỳ					
Tại ngày 31/03/2023	17 590 709 226	73 582 038 048	3 786 394 119	1 389 343 879	96 348 485 272
GIÁ TRỊ HAO MÒN LUY KẾ					
Tại ngày 01/01/2023	15 542 856 331	73 053 271 210	1 762 941 242	1 293 010 536	91 652 079 321
Khấu hao trong kỳ	168 266 966	54 795 408	108 249 974	8 499 999	339 812 347
Tại ngày 31/03/2023	15 711 123 297	73 108 066 618	1 871 191 216	1 301 510 535	91 991 891 668
Giá trị còn lại					
Tại ngày 01/01/2023	2 047 852 895	528 766 838	2 023 452 877	96 333 343	4 696 405 951
Tại ngày 31/03/2023	1 879 585 929	473 971 430	1 915 202 903	87 833 344	4 356 593 604

10. PHẢI TRẢ NGƯỜI BÁN NGẮN HẠN

Giá trị	Số có khả năng trả nợ	Giá trị	Số có khả năng trả nợ
31/03/2023	01/01/2023	31/03/2023	01/01/2023
48 480 595 786	48 480 595 786	41 735 338 187	41 735 338 187
Cộng	48 480 595 786	41 735 338 187	41 735 338 187

CÔNG TY CỔ PHẦN VICEM BAO BÌ HẢI PHÒNG**THUYẾT MINH BÁO CÁO TÀI CHÍNH**

Các thuyết minh này là một bộ phận hợp thành và cần được đọc đồng thời với báo cáo tài chính kèm theo

MÃ SỐ B09 - DN

11. VAY VÀ NỢ THUÊ TÀI CHÍNH

	Giá trị	31/03/2023 Số có khả năng trả nợ	Tăng	Giảm	Giá trị	01/01/2023 Số có khả năng trả nợ
Vay ngắn hạn	3 927 200 000	3 927 200 000	7 443 735 000	9 518 534 840	6 001 999 840	6 001 999 840
Ngân hàng TMCP Công thương Việt Nam	3 927 200 000	3 927 200 000	7 443 735 000	9 518 534 840	6 001 999 840	6 001 999 840
Cộng	3 927 200 000	3 927 200 000	7 443 735 000	9 518 534 840	6 001 999 840	6 001 999 840

CÔNG TY CỔ PHẦN VICEM BAO BÌ HẢI PHÒNG

THUYẾT MINH BÁO CÁO TÀI CHÍNH

MẪU SỐ B09 - DN

Các thuyết minh này là một bộ phận hợp thành và cần được đọc đồng thời với báo cáo tài chính kèm theo

Khoản vay ngắn hạn Ngân hàng TMCP Công thương Việt Nam - Chi nhánh Hồng Bàng theo Hợp đồng tín dụng số 01/2017-HĐTDHM/NHCT-166-BAOBI với hạn mức cho vay là 40 tỷ đồng; thời hạn duy trì hạn mức cho vay trong vòng 12 tháng đến ngày 26/7/2016. Thời hạn cho vay cụ thể của từng lần giải ngân sẽ được quy định trên từng giấy nhận nợ nhưng tối đa không quá 7 tháng. Mục đích sử dụng tiền vay nhằm bổ sung vốn lưu động, phục vụ hoạt động sản xuất kinh doanh. Lãi suất cho vay thả nổi, định kỳ 1 tháng xác định 1 lần. Tài sản thế chấp là toàn bộ vật kiến trúc trên đất rộng 45.074 m² tại số 3 đường Hà Nội, phường Sở Dầu, quận Hồng Bàng, thành phố Hải Phòng và toàn bộ máy móc thiết bị dây chuyền sản xuất vỏ bao công suất 38 triệu vỏ bao/năm.

12. CHI PHÍ PHẢI TRẢ NGẮN HẠN

	<u>31/03/2023</u>	<u>01/01/2023</u>
Ngắn hạn	0	150 387 563
Chi phí tài chính	0	15 374 985
Chi phí vận chuyển	0	121 315 298
Chi phí điện, nước	0	13 697 280

CÔNG TY CỔ PHẦN VICEM BAO BÌ HẢI PHÒNG

MẪU SỐ B09 - DN

THUYẾT MINH BÁO CÁO TÀI CHÍNH*Các thuyết minh này là một bộ phận hợp thành và cần được đọc đồng thời với báo cáo tài chính kèm theo***13. VỐN CHỦ SỞ HỮU****Bảng đối chiếu biến động vốn chủ sở hữu**

	Vốn góp của chủ sở hữu	Thặng dư vốn cổ phần	Vốn khác của chủ sở hữu	Quỹ đầu tư phát triển	Quỹ khác thuộc vốn chủ sở hữu	LNST chưa phân phối
Tại ngày 01/01/2023	30.120.400.000	63.200.000	3.004.189.037	18.892.889.570	2.017.704.320	1.555.950.724
Tăng vốn trong năm	-	-	-	-	-	-
Lãi trong kỳ	-	-	-	-	-	392.780.814
Trích lập các quỹ	-	-	-	-	-	-
Tăng khác	-	-	-	-	-	-
Chia cổ tức	-	-	-	-	-	-
Trích lập các quỹ	-	-	-	-	-	-
Giảm khác	-	-	-	-	-	-
Tại ngày 31/03/2023	30.120.400.000	63.200.000	3.004.189.037	18.892.889.570	2.017.704.320	1.948.731.538

CÔNG TY CỔ PHẦN VICEM BAO BÌ HẢI PHÒNG**THUYẾT MINH BÁO CÁO TÀI CHÍNH**

MÃ SỐ B09 - DN

Các thuyết minh này là một bộ phận hợp thành và cần được đọc đồng thời với báo cáo tài chính kèm theo

Chi tiết vốn góp của chủ sở hữu

	31/03/2023	Tỷ lệ	01/01/2023	Tỷ lệ
Tổng Công ty xi măng Việt Nam	14 754 500 000	48,99%	14 754 500 000	48,99%
Vốn góp của các cổ đông khác	15 365 900 000	51,01%	15 365 900 000	51,01%
Cộng	30.120.400.000	100%	30.120.400.000	100%

Cổ phiếu

	31/03/2023	01/01/2023
Số lượng cổ phiếu đăng ký phát hành	3.012.040	3.012.040
Số lượng cổ phiếu đã bán ra công chúng	3.012.040	3.012.040
Cổ phiếu phổ thông	-	-
- Cổ phiếu ưu đãi (loại được phân loại là vốn chủ sở hữu)	-	-
- Số lượng cổ phiếu được mua lại (cổ phiếu quỹ)	-	-
Cổ phiếu phổ thông	-	-
- Cổ phiếu ưu đãi (loại được phân loại là vốn chủ sở hữu)	-	-
- Số lượng cổ phiếu đang lưu hành	3.012.040	3.012.040
Cổ phiếu phổ thông	3.012.040	3.012.040
Cổ phiếu ưu đãi (loại được phân loại là vốn chủ sở hữu)	-	-
*Mệnh giá cổ phiếu đang lưu hành	10.000	10.000

14. DOANH THU BÁN HÀNG VÀ CUNG CẤP DỊCH VỤ

	Quý 1/2023	Quý 1/2022
Doanh thu	50 987 993 017	60 296 711 054
- Doanh thu bán hàng	50 960 720 295	59 419 737 719
- Doanh thu cung cấp dịch vụ	27 272 722	876 973 335

15. GIÁ VỐN HÀNG BÁN

	Quý 1/2023	Quý 1/2022
Giá vốn của thành phẩm	44 262 478 052	54 018 319 267
Giá vốn của dịch vụ đã cung cấp		
Cộng	44 262 478 052	54 018 319 267

16. CHI PHÍ TÀI CHÍNH

	Quý 1/2023	Quý 1/2022
Lãi tiền vay	87 691 882	286 121 293
Cộng	87 691 882	286 121 293

17. THU NHẬP KHÁC

	Quý 1/2023	Quý 1/2022
Thu nhập từ bán phế liệu	226 050 528	126 768 257
Thu nhập từ kinh doanh dịch vụ	15 915 843	7 806 516
Các khoản khác	79 578 223	0
Cộng	321 544 594	134 574 773

CÔNG TY CỔ PHẦN VICEM BAO BÌ HẢI PHÒNG**THUYẾT MINH BÁO CÁO TÀI CHÍNH**

MẪU SỐ B09 - DN

*Các thuyết minh này là một bộ phận hợp thành và cần được đọc đồng thời với báo cáo tài chính kèm theo***18. CHI PHÍ KHÁC**

	Quý 1/2023	Quý 1/2022
Các khoản chi phí khác	87 300 846	3 388 650
Cộng	87 300 846	3 388 650

19. CHI PHÍ BÁN HÀNG VÀ CHI PHÍ QUẢN LÝ DOANH NGHIỆP

	Quý 1/2023	Quý 1/2022
Các khoản chi phí quản lý doanh nghiệp phát sinh trong kỳ	5 414 506 804	5 140 413 563
- Chi phí nhân viên	2 057 218 631	2 215 883 350
- Chi phí vật liệu quản lý	67 262 000	92 632 168
- Chi phí đồ dùng văn phòng		
- Khấu hao TSCĐ	127 008 878	174 148 548
- Thuế, phí lệ phí	1 045 648 677	519 517 008
- Chi phí dịch vụ mua ngoài	1 081 895 647	585 587 345
- Chi phí bằng tiền khác	932 044 984	1 356 544 026
- Chi phí quản lý	103 427 987	196 101 118
Các khoản chi phí bán hàng phát sinh trong kỳ	969 862 628	930 942 359
- Chi phí dịch vụ mua ngoài	249 992 413	280 624 300
- Chi phí Bằng tiền khác	719 870 215	650 318 059

20. CHI PHÍ THUẾ THU NHẬP DOANH NGHIỆP HIỆN HÀNH

	Quý 1/2023	Quý 1/2022
Lợi nhuận kế toán trước thuế TNDN	490 976 018	54 888 875
Điều chỉnh cho thu nhập chịu thuế		
Trừ: Thu nhập không chịu thuế		
Trừ: Lỗ được kết chuyển		
Cộng: Các khoản chi phí không được khấu trừ		
Thu nhập chịu thuế		
Thuế suất	20%	20%
Chi phí thuế TNDN tính trên thu nhập chịu thuế năm hiện hành	98 195 204	10 977 775
Điều chỉnh chi phí thuế TNDN của các năm trước vào chi phí thuế TNDN hiện hành năm nay		
Tổng chi phí thuế TNDN hiện hành	98 195 204	10 977 775

21. CÔNG CỤ TÀI CHÍNH

Quản lý rủi ro vốn

Các thuyết minh này là một bộ phận hợp thành và cần được đọc đồng thời với báo cáo tài chính kèm theo

Công ty quản trị nguồn vốn nhằm đảm bảo rằng Công ty có thể vừa hoạt động liên tục vừa tối đa hóa lợi ích của các cổ đông thông qua tối ưu hóa số dư nguồn vốn và công nợ.

Cấu trúc vốn của Công ty gồm có các khoản nợ thuần (bao gồm các khoản vay trừ đi tiền và các khoản tương đương tiền) và phần vốn thuộc sở hữu của các cổ đông của công ty mẹ (bao gồm vốn góp, các quỹ dự trữ và lợi nhuận sau thuế chưa phân phối).

Các chính sách kế toán chủ yếu

Chi tiết các chính sách kế toán chủ yếu và các phương pháp mà Công ty áp dụng (bao gồm các tiêu chí để ghi nhận, cơ sở xác định giá trị và cơ sở ghi nhận các khoản thu nhập và chi phí) đối với từng loại tài sản tài chính, công nợ tài chính và công cụ vốn được trình bày tại Thuyết minh số 4.

Các loại công cụ tài chính

	Giá trị ghi sổ 31/03/2023	Giá trị ghi sổ 01/01/2023
Tài sản tài chính		
Tiền và các khoản tương đương tiền		
Phải thu khách hàng và phải thu khác		
Cộng		
Công nợ tài chính		
Phải trả người bán		
Phải trả khác		
Vay và nợ thuê tài chính		

Cộng

Trừ đi các khoản dự phòng

Ngoài việc thực hiện các biện pháp dự phòng rủi ro theo hướng dẫn hiện hành của Bộ Tài chính đối với các khoản phải thu khó đòi, các khoản đầu tư bị tổn thất, Công ty chưa đánh giá giá trị hợp lý của tài sản tài chính và công nợ tài chính tại ngày kết thúc năm tài chính do Thông tư 210 cũng như các quy định hiện hành chưa có hướng dẫn cụ thể về việc xác định giá trị hợp lý của các tài sản tài chính và công nợ tài chính. Thông tư 210 yêu cầu áp dụng chuẩn mực báo cáo tài chính quốc tế về việc trình bày báo cáo tài chính và thuyết minh thông tin đối với công cụ tài chính nhưng không đưa ra hướng dẫn tương đương cho việc đánh giá và ghi nhận công cụ tài chính bao gồm cả áp dụng giá trị hợp lý, nhằm phù hợp với chuẩn mực báo cáo tài chính quốc tế.

Mục tiêu quản lý rủi ro tài chính

Rủi ro tài chính bao gồm rủi ro thị trường (bao gồm rủi ro lãi suất và rủi ro về giá), rủi ro tín dụng, rủi ro thanh khoản và rủi ro lãi suất của dòng tiền. Công ty không thực hiện các biện pháp phòng ngừa các rủi ro này do thiếu thị trường mua các công cụ tài chính này.

Rủi ro thị trường

Quản lý rủi ro lãi suất

Công ty chịu rủi ro lãi suất trọng yếu phát sinh từ các khoản vay chịu lãi suất đã được ký kết. Công ty chịu rủi ro lãi suất khi Công ty vay vốn theo lãi suất thả nổi và lãi suất cố định. Rủi ro này sẽ do Công ty quản trị bằng cách duy trì ở mức độ hợp lý các khoản vay lãi suất cố định và lãi suất thả nổi.

Quản lý rủi ro về giá

Công ty có rủi ro về giá hàng hóa do thực hiện mua một số loại hàng hóa nhất định. Công ty quản lý rủi ro về giá hàng hóa thông qua việc theo dõi chặt chẽ thông tin và tình hình có liên quan của thị

CÔNG TY CỔ PHẦN VICEM BAO BÌ HẢI PHÒNG

THUYẾT MINH BÁO CÁO TÀI CHÍNH

MẪU SỐ B09 - DN

Các thuyết minh này là một bộ phận hợp thành và cần được đọc đồng thời với báo cáo tài chính kèm theo

trường hàng hóa nhằm quản lý thời điểm mua hàng và bán hàng. Công ty chưa sử dụng các công cụ tài chính phái sinh đảm bảo để phòng ngừa các rủi ro về giá hàng hóa.

Rủi ro tín dụng

Rủi ro tín dụng xảy ra khi một khách hàng hoặc đối tác không đáp ứng được các nghĩa vụ trong hợp đồng dẫn đến các tổn thất tài chính cho Công ty. Công ty có chính sách tín dụng phù hợp và thường xuyên theo dõi tình hình để đánh giá xem Công ty có chịu rủi ro tín dụng hay không. Rủi ro tín dụng tối đa được thể hiện là giá trị ghi sổ của số dư khoản dự phòng phải thu khó đòi tại ngày 30/06/2017.

Rủi ro thanh khoản

Mục đích quản lý rủi ro thanh khoản nhằm đảm bảo đủ nguồn vốn để đáp ứng các nghĩa vụ tài chính hiện tại và trong tương lai. Tính thanh khoản cũng được Công ty quản lý nhằm đảm bảo mức phụ trội giữa công nợ đến hạn và tài sản đến hạn trong kỳ ở mức có thể được kiểm soát được tương ứng với nguồn vốn mà Công ty tin rằng có thể tạo ra trong kỳ đó. Chính sách của Công ty là theo dõi thường xuyên các yêu cầu về thanh khoản hiện tại và dự kiến trong tương lai nhằm đảm bảo Công ty duy trì đủ mức dự phòng tiền mặt, các khoản vay và đủ vốn mà các chủ sở hữu cam kết góp nhằm đáp ứng các quy định về tính thanh khoản ngắn hạn và dài hạn.

Hải Phòng, ngày 18 tháng 04 năm 2023

Người lập



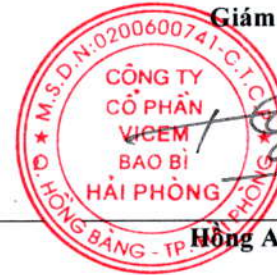
Nguyễn Thị Oanh

Kế toán trưởng



Hà Thúy Mai

Giám đốc



Hồng Anh Việt