

CÔNG TY CỔ PHẦN  
PHÂN BÓN DẦU KHÍ CÀ MAU  
CÔNG TY CỔ PHẦN  
BAO BÌ DẦU KHÍ VIỆT NAM

CỘNG HÒA XÃ HỘI CHỦ NGHĨA VIỆT NAM  
Độc lập - Tự do - Hạnh phúc

Số: 130/PPC-TCHC

Bạc Liêu, ngày 19 tháng 4 năm 2023

V/v Công bố thông tin  
Báo cáo tài chính Quý I/2023

**Kính gửi:**

- Ủy ban Chứng khoán Nhà nước;
- Sở giao dịch Chứng khoán Hà Nội.

1. Công ty: CÔNG TY CỔ PHẦN BAO BÌ DẦU KHÍ VIỆT NAM
2. Mã chứng khoán : PBP
3. Địa chỉ trụ sở chính: Lô A1-3, KCN Trà Kha, Phường 8, TP. Bạc Liêu
4. Điện thoại: (84) - 2913 957 555 Fax: (84) - 2913 957 666
5. Người thực hiện công bố thông tin: Lê Cảnh Khánh

Địa chỉ thường trú: 278/22A, đường Tầm Vu, P. Hưng Lợi, Q. Ninh Kiều, TP. Cần Thơ.

Điện thoại (di động, cơ quan, nhà riêng): (84) - 2913 957 555

Fax: (84) - 2913 957 666

6. Nội dung của thông tin công bố:

- **Nội dung:** Báo cáo tài chính quý I năm 20223 (đính kèm).
- **Nội dung giải trình:**

CHỈ TIÊU	Quý 1		Thay đổi
	Năm 2023	Năm 2022	
1. Doanh thu bán hàng và cung cấp dịch vụ	37.779.962.201	40.594.636.810	-7%
2. Các khoản giảm trừ doanh thu	-	-	-
3. Doanh thu thuần bán hàng và cung cấp dịch vụ	37.779.962.201	40.594.636.810	-7%
4. Giá vốn hàng bán	33.187.848.061	36.460.133.938	-9%
5. Lợi nhuận gộp bán hàng và cung cấp dịch vụ	4.592.114.140	4.134.502.872	11%
6. Doanh thu hoạt động tài chính	538.093.280	6.259.589	8496%
7. Chi phí tài chính	68.839.001	113.887.594	-40%



<i>Trong đó: Chi phí lãi vay</i>	68.779.603	113.887.594	-40%
8. Chi phí bán hàng	1.357.539.571	1.194.743.841	14%
9. Chi phí quản lý doanh nghiệp	2.252.539.271	879.382.809	156%
10. Lợi nhuận từ hoạt động kinh doanh	1.451.289.577	1.952.748.217	-26%
11. Thu nhập khác			-
12. Chi phí khác		351.162	-100%
13. Lợi nhuận (lỗ) từ hoạt động khác	-	(351.162)	-100%
14. Tổng lợi nhuận (lỗ) kế toán trước thuế	1.451.289.577	1.952.397.055	-26%
15. Chi phí thuế TNDN hiện hành	345.516.501	798.690.850	-57%
16. Chi phí thuế thu nhập hoãn lại	-	-	-
17. Lợi nhuận (lỗ) sau thuế TNDN	1.105.773.076	1.153.706.205	-4%

Lợi nhuận sau thuế quý 1/2023 giảm 4,15% so với cùng kỳ năm 2022 do doanh thu giảm 2,81 tỷ đồng so với cùng kỳ năm 2022.

7. Thông tin này được công bố trên trang thông tin điện tử của công ty tại đường dẫn: [www.pbp.vn](http://www.pbp.vn).

Chúng tôi xin cam kết các thông tin công bố trên đây là đúng sự thật và hoàn toàn chịu trách nhiệm trước pháp luật về nội dung các thông tin đã công bố.

Trân trọng!

**Nơi nhận:**

- Như trên;
- Lưu: VT.

**NGƯỜI ĐƯỢC ỦY QUYỀN  
CÔNG BỐ THÔNG TIN**

  
*Cánh Khánh*

**CÔNG TY CỔ PHẦN BAO BÌ DẦU KHÍ  
VIỆT NAM**

\*\*\*\*\*

**BÁO CÁO TÀI CHÍNH**

**Quý 1 năm 2023**

*Bạc Liêu, ngày 07 tháng 04 năm 2023*



**BẢNG CÂN ĐỐI KẾ TOÁN**  
Tại ngày 31 tháng 03 năm 2023

Đơn vị tính: VND

TÀI SẢN	Mã số	Thuyết minh	Số cuối kỳ	Số đầu năm
<b>A. TÀI SẢN NGẮN HẠN (100=110+120+130+140+150)</b>	<b>100</b>		<b>91.248.154.479</b>	<b>100.483.636.686</b>
<b>I. Tiền và các khoản tương đương tiền</b>	<b>110</b>	<b>1</b>	<b>43.896.066.833</b>	<b>10.413.827.959</b>
1. Tiền	111		13.896.066.833	10.413.827.959
2. Các khoản tương đương tiền	112		30.000.000.000	-
<b>II. Các khoản đầu tư tài chính ngắn hạn</b>	<b>120</b>	<b>2</b>	<b>-</b>	<b>50.000.000.000</b>
1. Chứng khoán kinh doanh	121		-	-
2. Dự phòng giảm giá chứng khoán kinh doanh(*)	122		-	-
3. Đầu tư nắm giữ đến ngày đáo hạn	123		-	50.000.000.000
<b>III. Các khoản phải thu ngắn hạn</b>	<b>130</b>		<b>3.823.542.466</b>	<b>2.089.857.387</b>
1. Phải thu ngắn hạn của khách hàng	131	<b>3a</b>	3.503.031.024	1.161.646.664
2. Trả trước cho người bán ngắn hạn	132		123.345.000	291.955.500
3. Phải thu nội bộ ngắn hạn	133		-	-
4. Phải thu theo tiến độ kế hoạch hợp đồng xây dựng	134		-	-
5. Phải thu về cho vay ngắn hạn	135		-	-
6. Phải thu ngắn hạn khác	136	<b>4a</b>	237.883.822	676.972.603
7. Dự phòng phải thu ngắn hạn khó đòi(*)	137		(40.717.380)	(40.717.380)
8. Tài sản thiếu chờ xử lý	139	<b>5</b>	-	-
<b>IV. Hàng tồn kho</b>	<b>140</b>	<b>7</b>	<b>42.477.581.485</b>	<b>37.596.245.779</b>
1. Hàng tồn kho	141		42.477.581.485	37.596.245.779
2. Dự phòng giảm giá hàng tồn kho(*)	149		-	-
<b>V. Tài sản ngắn hạn khác</b>	<b>150</b>		<b>1.050.963.695</b>	<b>383.705.561</b>
1. Chi phí trả trước ngắn hạn	151	<b>13a</b>	1.050.963.695	383.705.561
2. Thuế GTGT được khấu trừ	152		-	-
3. Thuế và các khoản khác phải thu Nhà nước	153	<b>17b</b>	-	-
4. Giao dịch mua bán lại trái phiếu chính phủ	154		-	-
5. Tài sản ngắn hạn khác	155	<b>14a</b>	-	-
<b>B. TÀI SẢN DÀI HẠN (200 = 210+220+240+250+260)</b>	<b>200</b>		<b>36.086.691.256</b>	<b>38.326.556.871</b>
<b>I. Các khoản phải thu dài hạn</b>	<b>210</b>		<b>-</b>	<b>-</b>
1. Phải thu dài hạn của khách hàng	211	<b>3b</b>	-	-
2. Trả trước cho người bán dài hạn	212		-	-
3. Vốn kinh doanh ở đơn vị trực thuộc	213		-	-
4. Phải thu nội bộ dài hạn	214		-	-
5. Phải thu về cho vay dài hạn	215		-	-
6. Phải thu dài hạn khác	216	<b>4b</b>	-	-
7. Dự phòng phải thu dài hạn khó đòi(*)	219		-	-
<b>II. Tài sản cố định</b>	<b>220</b>		<b>33.824.796.526</b>	<b>35.515.521.410</b>
1. Tài sản cố định hữu hình	221	<b>9</b>	33.824.796.526	35.515.521.410
- Nguyên giá	222		123.660.957.673	123.504.957.673
- Giá trị hao mòn lũy kế(*)	223		(89.836.161.147)	(87.989.436.263)
2. Tài sản cố định thuê tài chính	224		-	-
- Nguyên giá	225		-	-
- Giá trị hao mòn lũy kế(*)	226		-	-
3. Tài sản cố định vô hình	227	<b>10</b>	-	-
- Nguyên giá	228		380.000.000	380.000.000
- Giá trị hao mòn lũy kế(*)	229		(380.000.000)	(380.000.000)
<b>III. Bất động sản đầu tư</b>	<b>230</b>		<b>-</b>	<b>-</b>
- Nguyên giá	231		-	-
- Giá trị hao mòn lũy kế(*)	232		-	-
<b>IV. Tài sản dở dang dài hạn</b>	<b>240</b>	<b>8</b>	<b>72.160.000</b>	<b>72.160.000</b>
1. Chi phí sản xuất, kinh doanh dở dang dài hạn	241	<b>8a</b>	-	-
2. Chi phí xây dựng cơ bản dở dang	242	<b>8b</b>	72.160.000	72.160.000
<b>IV. Đầu tư tài chính dài hạn</b>	<b>250</b>		<b>-</b>	<b>-</b>
1. Đầu tư vào công ty con	251		-	-
2. Đầu tư vào công ty liên doanh, liên kết	252		-	-

190  
C  
C  
AO  
VI  
COL



TÀI SẢN	Mã số	Thuyết minh	Số cuối kỳ	Số đầu năm
3. Đầu tư góp vốn vào đơn vị khác	253		-	-
4. Dự phòng đầu tư tài chính dài hạn(*)	254		-	-
5. Đầu tư nắm giữ đến ngày đáo hạn	255		-	-
<b>V. Tài sản dài hạn khác</b>	<b>260</b>		<b>2.189.734.730</b>	<b>2.738.875.461</b>
1. Chi phí trả trước dài hạn	261	13b	2.189.734.730	2.738.875.461
2. Tài sản thuế thu nhập hoãn lại	262	24a	-	-
3. Thiết bị, vật tư, phụ tùng thay thế dài hạn	263			
4. Tài sản dài hạn khác	268	14b		
<b>TỔNG TÀI SẢN (270 = 100 + 200)</b>	<b>270</b>		<b>127.334.845.735</b>	<b>138.810.193.557</b>

NGUỒN VỐN	Mã số	Thuyết minh	Số cuối kỳ	Số đầu năm
<b>A. NỢ PHẢI TRẢ (300=310+330)</b>	<b>300</b>		<b>62.142.532.829</b>	<b>74.063.653.727</b>
<b>I. Nợ ngắn hạn</b>	<b>310</b>		<b>61.119.866.829</b>	<b>73.015.172.227</b>
1. Phải trả người bán ngắn hạn	311	16a	9.912.589.249	17.043.335.008
2. Người mua trả tiền trước ngắn hạn	312		45.086.763.999	45.575.304.647
3. Thuế và các khoản phải nộp Nhà nước	313	17a	739.794.322	1.600.121.260
4. Phải trả người lao động	314		2.214.776.224	5.587.734.012
5. Chi phí phải trả ngắn hạn	315	18a	40.000.000	320.012.505
6. Phải trả nội bộ ngắn hạn	316			
7. Phải trả theo tiến độ kế hoạch hợp đồng xây dựng	317			
8. Doanh thu chưa thực hiện ngắn hạn	318	20a		
9. Phải trả ngắn hạn khác	319	19a	511.584.579	48.106.339
10. Vay và nợ thuê tài chính ngắn hạn	320	15a+c	1.834.405.532	2.559.405.532
11. Dự phòng phải trả ngắn hạn	321	23a		
12. Quỹ khen thưởng, phúc lợi	322		779.952.924	281.152.924
13. Quỹ bình ổn giá	323			
14. Giao dịch mua bán lại trái phiếu chính phủ	324			
<b>II. Nợ dài hạn</b>	<b>330</b>		<b>1.022.666.000</b>	<b>1.048.481.500</b>
1. Phải trả người bán dài hạn	331	16b	-	-
2. Người mua trả tiền trước dài hạn	332		-	-
3. Chi phí phải trả dài hạn	333	18b	-	-
4. Phải trả nội bộ về vốn kinh doanh	334		-	-
5. Phải trả nội bộ dài hạn	335		-	-
6. Doanh thu chưa thực hiện dài hạn	336	20b		
7. Phải trả dài hạn khác	337	19b	-	-
8. Vay và nợ thuê tài chính dài hạn	338	15b+c	1.022.666.000	1.048.481.500
9. Trái phiếu chuyển đổi	339		-	-
10. Cổ Phiếu ưu đãi	340	22	-	-
11. Thuế thu nhập hoãn lại phải trả	341	24b	-	-
12. Dự phòng phải trả dài hạn	342	23b	-	-
13. Quỹ khoa học và công nghệ	343		-	-
<b>B. VỐN CHỦ SỞ HỮU (400=410+430)</b>	<b>400</b>		<b>65.192.312.906</b>	<b>64.746.539.830</b>
<b>I. Vốn chủ sở hữu</b>	<b>410</b>	<b>25</b>	<b>65.192.312.906</b>	<b>64.746.539.830</b>
1. Vốn góp của chủ sở hữu	411		47.995.160.000	47.995.160.000
- Cổ phiếu phổ thông có quyền biểu quyết	411a		47.995.160.000	47.995.160.000
- Cổ phiếu ưu đãi	411b		-	-
2. Thặng dư vốn cổ phần	412		-	-
3. Quyền chọn chuyển đổi trái phiếu	413		-	-
4. Vốn khác của chủ sở hữu	414		-	-
5. Cổ phiếu quỹ(*)	415		-	-
6. Chênh lệch đánh giá lại tài sản	416	26	-	-
7. Chênh lệch tỷ giá hối đoái	417	27	-	-
8. Quỹ đầu tư phát triển	418		9.918.903.186	9.918.903.186
9. Quỹ hỗ trợ sắp xếp doanh nghiệp	419		-	-
10. Quỹ khác thuộc vốn chủ sở hữu	420		-	-
11. Lợi nhuận sau thuế chưa phân phối	421		7.278.249.720	6.832.476.644
- Lợi nhuận chưa phân phối lũy kế đến cuối kỳ trước	421a		6.172.476.644	80.385.562
- Lợi nhuận chưa phân phối kỳ này	421b		1.105.773.076	6.752.091.082
12. Nguồn vốn đầu tư XDCB	422		-	-
<b>II. Nguồn kinh phí và quỹ khác</b>	<b>430</b>		<b>-</b>	<b>-</b>
1. Nguồn kinh phí	431	28	-	-

TÀI SẢN	Mã số	Thuyết minh	Số cuối kỳ	Số đầu năm
2. Nguồn kinh phí đã hình thành TSCĐ	432		-	-
<b>TỔNG CỘNG NGUỒN VỐN (440 = 300+ 400)</b>	<b>440</b>		<b>127.334.845.735</b>	<b>138.810.193.557</b>

Bạc Liêu, Ngày 07 tháng 04 năm 2023

NGƯỜI LẬP BIỂU



TRỊNH THANH TRÚC

KẾ TOÁN TRƯỞNG



LÊ CẢNH KHÁNH

GIÁM ĐỐC CÔNG TY



NGUYỄN TRUNG KIẾN

75  
TY  
ÂN  
JK  
M  
BAC



**BÁO CÁO KẾT QUẢ KINH DOANH**  
Quý 1 năm 2023

Đơn vị tính: VND

CHỈ TIÊU	Mã số	Thuyết minh	Quý 1		Luỹ kế	
			Năm 2023	Năm 2022	Năm 2023	Năm 2022
<b>1. Doanh thu bán hàng và cung cấp dịch vụ</b>	<b>01</b>	<b>1</b>	<b>37.779.962.201</b>	<b>40.594.636.810</b>	<b>37.779.962.201</b>	<b>40.594.636.810</b>
<b>2. Các khoản giảm trừ doanh thu</b>	<b>02</b>	<b>2</b>	-	-	-	-
- Chiết khấu thương mại			-	-	-	-
- Giảm giá hàng bán			-	-	-	-
- Hàng bán trả lại			-	-	-	-
<b>3. Doanh thu thuần bán hàng và cung cấp dịch vụ (10=01-02)</b>	<b>10</b>		<b>37.779.962.201</b>	<b>40.594.636.810</b>	<b>37.779.962.201</b>	<b>40.594.636.810</b>
4. Giá vốn hàng bán	11	3	33.187.848.061	36.460.133.938	33.187.848.061	36.460.133.938
<b>5. Lợi nhuận gộp bán hàng và cung cấp dịch vụ (20=10-11)</b>	<b>20</b>		<b>4.592.114.140</b>	<b>4.134.502.872</b>	<b>4.592.114.140</b>	<b>4.134.502.872</b>
6. Doanh thu hoạt động tài chính	21	4	538.093.280	6.259.589	538.093.280	6.259.589
7. Chi phí tài chính	22	5	68.839.001	113.887.594	68.839.001	113.887.594
<i>Trong đó: Chi phí lãi vay</i>	23		<i>68.779.603</i>	<i>113.887.594</i>	<i>68.779.603</i>	<i>113.887.594</i>
8. Chi phí bán hàng	25	8b	1.357.539.571	1.194.743.841	1.357.539.571	1.194.743.841
9. Chi phí quản lý doanh nghiệp	26	8a	2.252.539.271	879.382.809	2.252.539.271	879.382.809
<b>10. Lợi nhuận từ hoạt động kinh doanh (30=20+(21-22)-(25+26))</b>	<b>30</b>		<b>1.451.289.577</b>	<b>1.952.748.217</b>	<b>1.451.289.577</b>	<b>1.952.748.217</b>
11. Thu nhập khác	31	6				
12. Chi phí khác	32	7		351.162		351.162
<b>13. Lợi nhuận (lỗ) từ hoạt động khác (40=31-32)</b>	<b>40</b>		<b>-</b>	<b>(351.162)</b>	<b>-</b>	<b>(351.162)</b>
<b>14. Tổng lợi nhuận (lỗ) kế toán trước thuế (50=30+40)</b>	<b>50</b>		<b>1.451.289.577</b>	<b>1.952.397.055</b>	<b>1.451.289.577</b>	<b>1.952.397.055</b>
15. Chi phí thuế TNDN hiện hành	51		345.516.501	798.690.850	345.516.501	798.690.850
16. Chi phí thuế thu nhập hoãn lại	52		-	-	-	-
<b>17. Lợi nhuận (lỗ) sau thuế TNDN (60=50-51-52)</b>	<b>60</b>		<b>1.105.773.076</b>	<b>1.153.706.205</b>	<b>1.105.773.076</b>	<b>1.153.706.205</b>
18. Lãi cơ bản trên cổ phiếu	70		230	240	230	240
15. Lãi suy giảm trên cổ phiếu	71		-	-	-	-


Bạc Liêu, Ngày 07 tháng 04 năm 2023

NGƯỜI LẬP BIỂU



TRỊNH THANH TRÚC

KẾ TOÁN TRƯỞNG



LÊ CẢNH KHÁNH



NGUYỄN TRUNG KIẾN



## BÁO CÁO LƯU CHUYỂN TIỀN TỆ

Cho năm tài chính kết thúc tại ngày 31 tháng 12 năm 2023



Đơn vị tính: VND

Chi tiêu	Mã số	Lũy kế từ đầu năm đến cuối quý này (năm nay)	Lũy kế từ đầu năm đến cuối quý này (năm trước)
<b>I. Lưu chuyển tiền từ hoạt động kinh doanh</b>			
1. Lợi nhuận trước thuế	01	1.451.289.577	1.952.397.055
<b>2. Điều chỉnh cho các khoản</b>			
- Khấu hao tài sản cố định và BĐSĐT	02	1.846.724.884	1.887.358.427
- Các khoản dự phòng	03		
- (Lãi)/lỗ thanh lý tài sản cố định			
- Lãi, lỗ chênh lệch tỷ giá hối đoái do đánh giá lại các khoản mục tiền tệ có gốc ngoại tệ	04	59.398	(20.790)
- Lãi, lỗ từ hoạt động đầu tư	05		
- Chi phí lãi vay	06	68.779.603	113.887.594
- Các khoản điều chỉnh khác	07		
<b>3. Lợi nhuận từ hoạt động kinh doanh trước thay đổi vốn lưu động</b>	<b>08</b>	<b>3.366.853.462</b>	<b>3.953.622.286</b>
- Tăng giảm các khoản phải thu	09	(1.733.685.079)	(9.211.040.581)
- Tăng giảm hàng tồn kho	10	(4.881.335.706)	(23.716.021.958)
- Tăng giảm các khoản phải trả	11	(11.454.859.577)	23.088.884.102
- Tăng giảm chi phí trả trước	12	(118.117.403)	(763.341.672)
- Tăng giảm chứng khoán kinh doanh	13		
- Tiền lãi vay đã trả	14	(74.518.723)	(120.964.315)
- Thuế thu nhập doanh nghiệp đã nộp	15	(565.355.327)	(1.126.847.725)
- Tiền thu khác từ hoạt động kinh doanh	16		
- Tiền chi khác từ hoạt động kinh doanh	17	(161.200.000)	(759.501.999)
<b>Lưu chuyển tiền thuần từ hoạt động kinh doanh</b>	<b>20</b>	<b>(15.622.218.353)</b>	<b>(8.655.211.862)</b>
<b>II. Lưu chuyển tiền từ hoạt động đầu tư</b>			
1. Tiền chi để mua sắm, xây dựng TSCĐ và các tài sản dài hạn khác	21	(144.727.273)	(1.123.109.091)
2. Tiền thu từ thanh lý, nhượng bán TSCĐ và các tài sản dài hạn khác	22		
3. Tiền chi cho vay, mua các công cụ nợ của đơn vị khác	23		
4. Tiền thu hồi cho vay, bán các công cụ nợ của đơn vị khác	24	50.000.000.000	
5. Tiền chi đầu tư góp vốn vào đơn vị khác	25		
6. Tiền thu hồi đầu tư góp vốn vào đơn vị khác	26		
7. Tiền thu lãi cho vay, cổ tức và lợi nhuận được chia	27		
<b>Lưu chuyển tiền thuần từ hoạt động đầu tư</b>	<b>30</b>	<b>49.855.272.727</b>	<b>(1.123.109.091)</b>
<b>III. Lưu chuyển tiền từ hoạt động tài chính</b>			
1. Tiền thu từ phát hành cổ phiếu, nhận vốn góp của chủ sở hữu	31		
2. Tiền chi trả vốn góp cho các chủ sở hữu, mua lại cổ phiếu của doanh nghiệp đã phát hành	32		
3. Tiền thu từ đi vay	33	73.400.000	812.910.000
4. Tiền chi trả nợ gốc vay	34	(824.215.500)	(814.700.000)
5. Tiền trả nợ gốc thuê tài chính	35		
6. Cổ tức, lợi nhuận đã trả cho chủ sở hữu	36		
<b>Lưu chuyển tiền thuần từ hoạt động tài chính</b>	<b>40</b>	<b>(750.815.500)</b>	<b>(1.790.000)</b>
<b>Lưu chuyển tiền thuần trong năm</b>	<b>50</b>	<b>33.482.238.874</b>	<b>(9.780.110.953)</b>
<b>Tiền và các khoản tương đương tiền đầu năm</b>	<b>60</b>	<b>10.413.827.959</b>	<b>17.373.620.128</b>
Ảnh hưởng của thay đổi tỷ giá hối đoái quy đổi ngoại tệ	61	-	-
<b>Tiền và các khoản tương đương tiền cuối năm</b>	<b>70</b>	<b>43.896.066.833</b>	<b>7.593.509.175</b>

Bạc Liêu, Ngày 07 tháng 04 năm 2023

NGƯỜI LẬP BIỂU

KẾ TOÁN TRƯỞNG

TRỊNH THANH TRÚC

LÊ CẢNH KHÁNH





## **BẢNG THUYẾT MINH BÁO CÁO TÀI CHÍNH**

### **Quý 1 năm 2023**

#### **I. Đặc điểm hoạt động của doanh nghiệp**

- Hình thức sở hữu vốn: Công ty cổ phần.
- Lĩnh vực kinh doanh: Sản xuất, thương mại.
- Ngành nghề kinh doanh: Sản xuất bao bì, phân bón, bán buôn chất dẻo nguyên sinh, Sản xuất phân bón, bán buôn phân bón.
- Chu kỳ sản xuất kinh doanh thông thường.
- Đặc điểm hoạt động của doanh nghiệp trong năm tài chính có ảnh hưởng đến báo cáo tài chính.
- Cấu trúc doanh nghiệp.
- Tuyên bố về khả năng so sánh thông tin trên báo cáo tài chính.

#### **II. Kỳ kế toán, đơn vị tiền tệ sử dụng trong kế toán**

- Kỳ kế toán năm (bắt đầu từ ngày 01/01/2023 kết thúc vào ngày 31/12/2023).
- Đơn vị tiền tệ sử dụng trong kế toán: Đồng Việt Nam.

#### **III. Chuẩn mực và Chế độ kế toán áp dụng**

- Chế độ kế toán áp dụng: theo thông tư 200/2014/TT-BCT ngày 22/12/2014 của Bộ Tài Chính.
- Tuyên bố về việc tuân thủ Chuẩn mực kế toán và Chế độ kế toán.

#### **IV. Các chính sách kế toán áp dụng**

- Nguyên tắc chuyển đổi báo cáo tài chính lập bằng ngoại tệ sang đồng Việt Nam: Theo tỷ giá liên ngân hàng do NHNN công bố
- Các loại tỷ giá hối đoái áp dụng trong kế toán:
- Nguyên tắc xác định lãi suất thực tế (lãi suất hiệu lực) dùng để chiết khấu dòng tiền.
- Nguyên tắc ghi nhận các khoản tiền và tương đương tiền: giá mua.
- Nguyên tắc kế toán các khoản đầu tư tài chính:
  - Chứng khoán kinh doanh;
  - Các khoản đầu tư nắm giữ đến ngày đáo hạn;
  - Các khoản cho vay;
  - Đầu tư vào Công ty con; Công ty liên doanh, liên kết;
  - Đầu tư vào công cụ vốn của đơn vị khác
- Các phương pháp kế toán đối với các giao dịch khác liên quan đến đầu tư tài chính.

6. Nguyên tắc kế toán nợ phải thu:
7. Nguyên tắc ghi nhận hàng tồn kho
  - Nguyên tắc ghi nhận hàng tồn kho: Giá mua thực tế.
  - Phương pháp tính giá trị hàng tồn kho: Bình quân tháng.
  - Phương pháp hạch toán hàng tồn kho: Kế khai thường xuyên.
  - Phương pháp lập dự phòng giảm giá hàng tồn kho: Căn cứ giá thị trường.
8. Nguyên tắc ghi nhận và khấu hao TSCĐ, TSCĐ thuê tài chính, bất động sản đầu tư
  - Nguyên tắc ghi nhận TSCĐ (hữu hình, vô hình, thuê tài chính): Theo giá mua thực tế.
  - Phương pháp khấu hao TSCĐ (hữu hình, vô hình, thuê tài chính): Theo thông tư 45/2013/TT-BTC của BTC.
  - Nguyên tắc ghi nhận và khấu hao bất động sản đầu tư: Theo nguyên giá bất động sản đầu tư.
  - Phương pháp khấu hao bất động sản đầu tư: Theo thông tư 45/2013/TT-BTC của BTC.
9. Nguyên tắc kế toán các hợp đồng hợp tác kinh doanh:
10. Nguyên tắc kế toán thuế thu nhập hoãn lại:
11. Nguyên tắc kế toán chi phí trả trước: Theo thực tế.
12. Nguyên tắc kế toán nợ phải trả:
13. Nguyên tắc ghi nhận vay và nợ phải trả thuê tài chính:
14. Nguyên tắc ghi nhận và vốn hóa các khoản chi phí đi vay
  - Nguyên tắc ghi nhận chi phí đi vay: Theo số vốn vay thực tế đủ điều kiện vốn hóa.
  - Tỷ lệ vốn hóa được sử dụng để xác định chi phí đi vay được vốn hóa trong kỳ: Theo tỷ lệ vốn vay thực tế đủ điều kiện vốn hóa.
15. Nguyên tắc ghi nhận chi phí phải trả:
16. Nguyên tắc và phương pháp ghi nhận các khoản dự phòng phải trả:
17. Nguyên tắc ghi nhận doanh thu chưa thực hiện:
18. Nguyên tắc ghi nhận trái phiếu chuyển đổi:
19. Nguyên tắc ghi nhận vốn chủ sở hữu
  - Nguyên tắc ghi nhận vốn đầu tư của chủ sở hữu, thặng dư vốn cổ phần, vốn khác của chủ sở hữu.
  - Nguyên tắc ghi nhận chênh lệch đánh giá lại tài sản.
  - Nguyên tắc ghi nhận chênh lệch tỷ giá.
  - Nguyên tắc ghi nhận lợi nhuận chưa phân phối.
20. Nguyên tắc và phương pháp ghi nhận doanh thu
  - Doanh thu bán hàng: Theo thực tế phát sinh.
  - Doanh thu cung cấp dịch vụ: Theo thực tế phát sinh.
  - Doanh thu hoạt động tài chính: Theo thực tế phát sinh.
  - Doanh thu hợp đồng xây dựng: Theo thực tế phát sinh.



- Thu nhập khác: Theo thực tế phát sinh.
- 21. Nguyên tắc kế toán các khoản giảm trừ doanh thu:
- 22. Nguyên tắc kế toán giá vốn hàng bán:
- 23. Nguyên tắc kế toán chi phí tài chính:
- 24. Nguyên tắc kế toán chi phí bán hàng, chi phí quản lý doanh nghiệp:
- 25. Nguyên tắc và phương pháp ghi nhận chi phí thuế thu nhập hiện hành và chi phí thuế thu nhập hoãn lại:
- 26. Các nguyên tắc và phương pháp kế toán khác:

VI. Thông tin bổ sung cho các khoản mục trình bày trong Bảng cân đối kế toán

Đơn vị tính: VND

1. Tiền		Cuối Quý	Đầu năm		
- Tiền mặt		150.920.672	55.802.814		
- Tiền gửi ngân hàng không kỳ hạn		13.745.146.161	10.358.025.145		
- Tiền gửi ngân hàng có kỳ hạn không quá 3 tháng		30.000.000.000			
- Tiền đang chuyển					
<b>Cộng</b>		<b>43.896.066.833</b>	<b>10.413.827.959</b>		
2. Các khoản đầu tư tài chính		Cuối Quý		Đầu năm	
		Giá gốc	Giá trị hợp lý	Giá gốc	Giá trị hợp lý
a) Chứng khoán kinh doanh					
- Tổng giá trị cổ phiếu;					
- Tổng giá trị trái phiếu;					
- Các khoản đầu tư khác;					
- Lý do thay đổi với từng khoản đầu tư/loại cổ phiếu, trái phiếu:					
+ Về số lượng					
+ Về giá trị					
b) Đầu tư nắm giữ đến ngày đáo hạn					
b1) Ngắn hạn					
- Tiền gửi có kỳ hạn					
- Trái phiếu					
- Các khoản đầu tư khác					
b2) Dài hạn					
- Tiền gửi có kỳ hạn					
- Trái phiếu					
- Các khoản đầu tư khác					
c) Đầu tư góp vốn vào đơn vị khác (chi tiết từng khoản đầu tư					
		Giá gốc	Giá trị hợp lý	Giá gốc	Giá trị hợp lý
- Đầu tư vào công ty con					
- Đầu tư vào công ty liên doanh, liên kết;					
- Đầu tư vào đơn vị khác;					
- Tóm tắt tình hình hoạt động của các công ty con, công ty liên doanh, liên kết trong kỳ;					
- Các giao dịch trọng yếu giữa doanh nghiệp và công ty con, liên doanh, liên kết trong kỳ;					
- Trường hợp không xác định được giá trị hợp lý thì giải trình lý do.					
3. Phải thu của khách hàng		Cuối Quý	Đầu năm		
a) Phải thu của khách hàng ngắn hạn					
Công ty Cổ phần Đường Quảng Ngãi		2.200.330.000	448.200.000		
Công ty TNHH Hòa Bình Plastic		550.000.000			
Công ty CP Tập đoàn Tân Long		431.389.386	78.844.698		
Công ty CP Nông sản VINACAM		132.900.900			
Công ty CP Bao bì Đại Lực		64.454.158	164.454.158		
Công ty CP Gạo Hạnh Phúc		56.100.000			
Công ty TNHH Nông sản và Thủy sản Hoàng Khoa		40.717.380	40.717.380		
Công ty TNHH MTV Thủy sản Kim Trinh		23.839.200	8.748.000		
NHTMCP Công Thương VN - CN Bạc Liêu		3.300.000			
Công ty TNHH VITRACO GREEN NATURE			420.682.428		
Các khoản phải thu khách hàng khác					
<b>Cộng</b>		<b>3.503.031.024</b>	<b>1.161.646.664</b>		
b) Phải thu của khách hàng dài hạn					
c) Phải thu của khách hàng là các bên liên quan					
- Cty CP Phân Bón Dầu Khí Cà Mau (theo chi tiết tại mục 3.a)					
4. Phải thu khác		Cuối Quý		Đầu năm	
		Giá trị	Dư phòng	Giá trị	Dư phòng
a) Ngắn hạn					
- Phải thu về cổ phần hoá;					
- Phải thu về cổ tức và lợi nhuận được chia;					
- Phải thu người lao động;		87.103.000			
- Ký cược, ký quỹ;		3.000.000		3.000.000	
- Cho mượn;					
- Các khoản chi hộ;					
- Phải thu khác;		147.780.822		673.972.603	
<b>Cộng</b>		<b>237.883.822</b>	-	<b>676.972.603</b>	-
b) Dài hạn					
- Phải thu về cổ phần hoá;					
- Phải thu về cổ tức và lợi nhuận được chia;					
- Phải thu người lao động;					
- Ký cược, ký quỹ;					
- Cho mượn;					
- Các khoản chi hộ;					
- Phải thu khác;					
<b>Cộng</b>		-	-	-	-
5. Tài sản thiếu chờ xử lý		Cuối Quý		Đầu năm	
		Số lượng	Giá trị	Số lượng	Giá trị
a) Tiền;					
b) Hàng tồn kho;					

15  
Y  
N  
K  
A  
C



c) TSCĐ;					
d) Tài sản khác.					
6. <b>Nợ xấu</b>	Cuối Quý			Đầu năm	
	Giá gốc	Giá trị có thể thu hồi	Đối tượng nợ	Giá gốc	Giá trị có thể thu hồi
	40.717.380	40.717.380	Cty TNHH NSTS Hoàng Khoa	40.717.380	40.717.380
	-	-		-	-
- Khả năng thu hồi nợ phải thu quá hạn.					
<b>Cộng</b>		40.717.380	40.717.380	40.717.380	40.717.380

7. <b>Hàng tồn kho:</b>		Cuối Quý		Đầu năm	
		Giá trị	Dự phòng	Giá trị	Dự phòng
- Hàng đang đi trên đường;					
- Nguyên liệu, vật liệu;		19.771.942.058		21.128.324.557	
- Phế liệu thu hồi;					
- Công cụ, dụng cụ;					
- Chi phí sản xuất kinh doanh dở dang;		12.728.523.478		6.146.865.051	
- Thành phẩm;		9.977.115.949		10.321.056.171	
- Hàng hóa;					
- Hàng gửi bán;					
- Hàng hóa kho bảo thuế.					
<b>Cộng</b>		42.477.581.485	-	37.596.245.779	-

- Giá trị hàng tồn kho ứ đọng, kém, mất phẩm chất không có khả năng tiêu thụ tại thời điểm cuối kỳ; Nguyên nhân và hướng xử lý đối với hàng tồn kho ứ đọng, kém, mất phẩm chất:  
- Giá trị hàng tồn kho dùng để thế chấp, cầm cố bảo đảm các khoản nợ phải trả tại thời điểm cuối kỳ;  
- Lý do dẫn đến việc trích lập thêm hoặc hoàn nhập dự phòng giảm giá hàng tồn kho:

8. <b>Tài sản dở dang dài hạn</b>		Cuối Quý		Đầu năm	
		Giá gốc	Giá trị có thể thu hồi	Giá gốc	Giá trị có thể thu hồi
a) Chi phí sản xuất, kinh doanh dở dang dài hạn					
<b>Cộng</b>					
b) Xây dựng cơ bản dở dang (Chi tiết cho các công trình chiếm từ 10% trên tổng giá trị XD CB)					
- Mua sắm;					
- XD CB					
- Sửa chữa.					
<b>Cộng</b>					
				72.160.000	72.160.000
				-	-
				72.160.000	72.160.000

9. <b>Tăng, giảm tài sản cố định hữu hình:</b>						
	Nhà cửa, vật kiến trúc	Máy móc, thiết bị	Phương tiện vận tải, truyền dẫn	Thiết bị dụng cụ quản lý	TSCĐ hữu hình khác	Tổng cộng
Nguyên giá						
Số dư đầu năm	53.668.225.742	61.081.830.683	8.366.626.842	388.274.406	-	123.504.957.673
- Mua trong năm		156.000.000				156.000.000
- Đầu tư XD CB hoàn thành						-
- Tăng khác						-
- Chuyển sang bất động sản đầu tư						-
- Thanh lý, nhượng bán						-
- Giảm khác						-
Số dư cuối Quý	53.668.225.742	61.237.830.683	8.366.626.842	388.274.406	-	123.660.957.673
Giá trị hao mòn lũy kế						
Số dư đầu năm	27.311.109.383	53.587.288.942	6.703.650.146	387.387.792		87.989.436.263
- Khấu hao trong năm	738.492.324	948.291.434	159.054.512	886.614		1.846.724.884
- Tăng khác						-
- Chuyển sang bất động sản đầu tư						-
- Thanh lý, nhượng bán						-
- Giảm khác						-
Số dư cuối Quý	28.049.601.707	54.535.580.376	6.862.704.658	388.274.406		89.836.161.147
Giá trị còn lại						
- Tại ngày đầu năm	26.357.116.359	7.494.541.741	1.662.976.696	886.614		35.515.521.410
- Tại ngày cuối Quý	25.618.624.035	6.702.250.307	1.503.922.184			33.824.796.526

- Giá trị còn lại cuối kỳ của TSCĐ hữu hình dùng để thế chấp, cầm cố đảm bảo khoản vay; 16.147.129.889  
- Nguyên giá TSCĐ cuối năm đã khấu hao hết nhưng vẫn còn sử dụng; 52.270.451.234  
- Nguyên giá TSCĐ cuối năm chờ thanh lý;  
- Các cam kết về việc mua, bán TSCĐ hữu hình có giá trị lớn trong tương lai;  
- Các thay đổi khác về TSCĐ hữu hình.

10. <b>Tăng, giảm tài sản cố định vô hình:</b>						
	Quyền sử dụng đất	Quyền Phát hành	Bản quyền, bằng sáng chế		TSCĐ Vô hình khác	Tổng cộng
Nguyên giá						
Số dư đầu năm					380.000.000	380.000.000
- Mua trong năm						-
- Tạo ra từ nội bộ DN						-
- Tăng khác						-
- Thanh lý, nhượng bán						-
- Giảm khác						-
Số dư cuối Quý					380.000.000	380.000.000
Giá trị hao mòn lũy kế						
Số dư đầu năm					380.000.000	380.000.000
- Khấu hao trong năm						-

- Tăng khác					
- Thanh lý, nhượng bán					
- Giảm khác					
Số dư cuối Quý				380.000.000	380.000.000
Giá trị còn lại					
- Tại ngày đầu năm				-	-
- Tại ngày cuối Quý				-	-

- Giá trị còn lại cuối kỳ của TSCĐ vô hình dùng để thế chấp, cầm cố đảm bảo khoản vay;  
- Nguyên giá TSCĐ vô hình đã khấu hao hết nhưng vẫn sử dụng; 380.000.000  
- Thuyết minh số liệu và giải trình khác;

**13. Chi phí trả trước**

	Cuối Quý	Đầu năm
a) Ngắn hạn		
- Chi phí trả trước về thuê hoạt động TSCĐ;		
- Công cụ, dụng cụ xuất dùng;	87.103.415	105.977.510
- Chi phí đi vay;		
- Các khoản khác		
+ Vật liệu, Phụ tùng TT	96.729.437	27.217.027
+ khác	867.130.843	250.511.024
<b>Cộng</b>	<b>1.050.963.695</b>	<b>383.705.561</b>
b) Dài hạn		
- Chi phí thành lập doanh nghiệp		
- Chi phí mua bảo hiểm;		
- Các khoản khác		
+ Công cụ, dụng cụ xuất dùng	1.372.630.872	1.708.584.506
+ khác	817.103.858	1.030.290.955
<b>Cộng</b>	<b>2.189.734.730</b>	<b>2.738.875.461</b>

**14. Tài sản khác**

	Cuối Quý	Đầu năm
a) Ngắn hạn (chi tiết theo từng khoản mục)		
b) Dài hạn (chi tiết theo từng khoản mục)		
<b>Cộng</b>		

**15. Vay và nợ thuê tài chính**

	Cuối Quý		Trong năm		Đầu năm	
	Giá trị	Số có khả năng trả nợ	Tăng	Giảm	Giá trị	Số có khả năng trả nợ
a) Vay ngắn hạn	1.834.405.532	1.834.405.532	99.215.500	824.215.500	2.559.405.532	2.559.405.532
<b>Cộng</b>	<b>1.834.405.532</b>	<b>1.834.405.532</b>	<b>99.215.500</b>	<b>824.215.500</b>	<b>2.559.405.532</b>	<b>2.559.405.532</b>
b) Vay dài hạn	1.022.666.000	1.022.666.000	73.400.000	99.215.500	1.048.481.500	1.048.481.500
<b>Cộng</b>	<b>1.022.666.000</b>	<b>1.022.666.000</b>	<b>73.400.000</b>	<b>99.215.500</b>	<b>1.048.481.500</b>	<b>1.048.481.500</b>
c) Các khoản nợ thuê tài chính			Năm nay		Năm trước	
	Thời hạn	Tổng khoản t toán tiền thuê	Trả tiền lãi thuê	Trả nợ gốc	Tổng khoản thanh toán tiền thuê tài chính	Trả tiền lãi thuê
	Từ 1 năm trở xuống					
	Trên 1 năm đến 5 năm					
	Trên 5 năm					
d) Số vay và nợ thuê tài chính qua hạn chưa thanh toán			Cuối Quý		Đầu năm	
			Gốc	Lãi	Gốc	Lãi
- Vay;						
- Nợ thuê tài chính;						
- Lý do chưa thanh toán						
<b>Cộng</b>						

d) Thuyết minh chi tiết về các khoản vay và nợ thuê tài chính đối với các bên liên quan

**16. Phải trả người bán**

	Cuối Quý		Đầu năm	
	Giá trị	Số có khả năng trả nợ	Giá trị	Số có khả năng trả nợ
a) Các khoản phải trả người bán ngắn hạn				
Công ty TNHH SX TM Lộ Đức	2.982.196.239	2.982.196.239	114.212.376	114.212.376
Công ty TNHH DV TM Đầu tư Phát triển Thành An	2.213.392.500	2.213.392.500	-	-
Công ty TNHH Việt Nam DONG YUN PLATE MAKING MIỀN NAM	1.036.915.000	1.036.915.000	80.326.400	80.326.400
Công ty CP Kinh doanh Bao bì Lương Thục	928.631.440	928.631.440	3.987.811.680	3.987.811.680
Công ty TNHH Đầu tư Phát triển SX TM Phú Gia	782.718.750	782.718.750	-	-
Công ty TNHH MTV Nhựa Châu Âu Nghệ An	699.630.250	699.630.250	573.782.000	573.782.000
Công ty TNHH Đầu tư Xuất nhập khẩu Nam Phát	206.852.800	206.852.800	213.886.200	213.886.200
Công ty TNHH Quang Trần Phát	-	-	6.124.118.400	6.124.118.400
Công ty TNHH TM Bao bì Đại Phát	-	-	4.166.931.600	4.166.931.600
Công ty TNHH SX TM Tân Đông Dương - CN Cần Thơ	10.098.000	10.098.000	489.241.500	489.241.500
Công ty TNHH MTV Dịch Vụ Bảo Vệ Vệ Sĩ Long Hải Bạc Liêu	68.490.840	68.490.840	282.645.204	282.645.204
Phải trả cho các đối tượng khác	983.663.430	983.663.430	1.010.379.648	1.010.379.648
<b>Cộng</b>	<b>9.912.589.249</b>	<b>9.912.589.249</b>	<b>17.043.335.008</b>	<b>17.043.335.008</b>
b) Các khoản phải trả người bán dài hạn				
	Giá trị	Số có khả năng trả nợ	Giá trị	Số có khả năng trả nợ
<b>Cộng</b>				



c) Số nợ quá hạn chưa thanh toán	Cuối Quý		Đầu năm		
	Giá trị	Số có khả năng trả nợ	Giá trị	Số có khả năng trả nợ	
<b>Cộng</b>					
c) Phải trả người bán là các bên liên quan (chỉ tiết cho từng đối tượng)	Cuối Quý		Đầu năm		
	Giá trị	Số có khả năng trả nợ	Giá trị	Số có khả năng trả nợ	
<b>Cộng</b>					
<b>17. Thuế và các khoản phải nộp nhà nước</b>					
a) Phải nộp:					
	Nội dung	Đầu Năm	Số phải nộp trong năm	Số đã nộp trong năm	Cuối Kỳ
I. Thuế		1.600.121.260	1.126.561.806	1.986.888.744	739.794.322
1. Thuế GTGT hàng bán nội địa		1.147.662.519	605.468.495	1.260.726.916	492.404.098
2. Thuế GTGT hàng nhập khẩu		-	-	-	-
3. Thuế tiêu thụ đặc biệt		-	-	-	-
4. Thuế xuất, nhập khẩu		-	-	-	-
5. Thuế thu nhập doanh nghiệp		444.109.398	345.516.501	565.355.327	224.270.572
6. Thu trên vốn		-	-	-	-
7. Thuế TNCN		8.349.343	172.576.810	157.806.501	23.119.652
8. Thuế tài nguyên		-	-	-	-
9. Thuế nhà đất		-	-	-	-
10. Thuế môn bài		-	3.000.000	3.000.000	-
12. Các loại thuế khác		-	-	-	-
II- Các khoản phải nộp khác		-	54.842.900	54.842.900	-
1. Các khoản phụ thu		-	-	-	-
2. Các khoản phí, lệ phí		-	54.842.900	54.842.900	-
3. Phí môi trường		-	-	-	-
4. Các khoản nộp phạt		-	-	-	-
5. Các khoản khác		0	-	-	-
<b>Tổng cộng</b>		<b>1.600.121.260</b>	<b>1.181.404.706</b>	<b>2.041.731.644</b>	<b>739.794.322</b>
b) Phải thu:					
	Nội dung	Đầu Năm	Số phải nộp trong năm	Số đã nộp trong năm	Cuối Quý
1. Thuế thu nhập doanh nghiệp		-	-	-	-
2. Thuế TNCN		-	-	-	-
3. Các khoản phí, lệ phí		-	-	-	-
<b>Tổng cộng</b>		<b>-</b>	<b>-</b>	<b>-</b>	<b>-</b>
<b>18. Chi phí phải trả</b>					
a) Ngắn hạn					
- Trích trước chi phí tiền lương trong thời gian nghỉ phép;			Cuối Quý	Đầu năm	
- Chi phí trong thời gian ngừng kinh doanh;					
- Chi phí trích trước tạm tính giá vốn hàng hóa, thành phẩm BDS đã bán;					
- Các khoản trích trước khác:					
+ Chi phí kiểm toán				104.000.000	
+ Phí thương hiệu tập đoàn					
+ Khác			40.000.000	216.012.505	
<b>Cộng</b>			<b>40.000.000</b>	<b>320.012.505</b>	
b) Dài hạn					
- Lãi vay					
- Các khoản khác (chỉ tiết từng khoản)					
<b>Cộng</b>					
<b>19. Phải trả khác</b>					
a) Ngắn hạn					
- Tài sản thừa chờ giải quyết;			Cuối Quý	Đầu năm	
- Kinh phí công đoàn;			43.471.890	43.769.010	
- Bảo hiểm xã hội;			370.248.165	737.100	
- Bảo hiểm y tế;			65.817.808	609.973	
- Bảo hiểm thất nghiệp;			32.046.716	2.990.256	
- Phải trả về cổ phần hoá;					
- Nhận ký quỹ, ký cược ngắn hạn;					
- Cổ tức, lợi nhuận phải trả;					
- Các khoản phải trả, phải nộp khác (mượn hàng Humic của PVCFC)					
<b>Cộng</b>			<b>511.584.579</b>	<b>48.106.339</b>	
b) Dài hạn (chỉ tiết từng khoản mục)					
- Nhận ký quỹ, ký cược dài hạn					
- Các khoản phải trả, phải nộp khác					
<b>Cộng</b>					
c) Số nợ quá hạn chưa thanh toán (chỉ tiết từng khoản mục, lý do chưa thanh toán nợ quá hạn)					
			Cuối Quý	Đầu năm	
<b>20. Doanh thu chưa thực hiện</b>					
a) Ngắn hạn					
- Doanh thu nhận trước;			Cuối Quý	Đầu năm	
- Doanh thu từ chương trình khách hàng truyền thông;					
- Các khoản doanh thu chưa thực hiện khác.					
<b>Cộng</b>					
b) Dài hạn					
c) Khả năng không thực hiện được hợp đồng với khách hàng (chỉ tiết từng khoản mục, lý do không có khả năng thực hiện).					
<b>Cộng</b>					
<b>22. Cổ phiếu ưu đãi phân loại là nợ phải trả</b>					

TP. B. N  
 B  
 TP. B. N

- Mệnh giá;
- Đối tượng được phát hành (ban lãnh đạo, cán bộ, nhân viên, đối tượng khác);
- Điều khoản mua lại (Thời gian, giá mua lại, các điều khoản cơ bản khác trong hợp đồng phát hành);
- Giá trị đã mua lại trong kỳ;

**23. Dự phòng phải trả**

	Cuối Quý	Đầu năm
a) Ngắn hạn		
- Dự phòng bảo hành sản phẩm hàng hóa;		
- Dự phòng bảo hành công trình xây dựng;		
- Dự phòng tài cơ cấu;		
- Dự phòng phải trả khác (Chi phí sửa chữa TSCĐ định kỳ, chi phí hoàn nguyên môi trường...)	-	-
<b>Cộng</b>	-	-
b) Dài hạn		
- Dự phòng bảo hành sản phẩm hàng hóa;		
- Dự phòng bảo hành công trình xây dựng;		
- Dự phòng tài cơ cấu;		
- Dự phòng phải trả khác (Chi phí sửa chữa TSCĐ định kỳ, chi phí hoàn nguyên môi trường...)		
<b>Cộng</b>	-	-

**24. Tài sản thuế thu nhập hoãn lại và thuế thu nhập hoãn lại phải trả**

	Cuối Quý	Đầu năm
a. Tài sản thuế thu nhập hoãn lại:		
- Thuế suất thuế TNDN sử dụng để xác định giá trị tài sản thuế thu nhập hoãn lại		
- Tài sản thuế thu nhập hoãn lại liên quan đến khoản chênh lệch tạm thời được khấu trừ		
- Tài sản thuế thu nhập hoãn lại liên quan đến khoản lỗ tính thuế chưa sử dụng		
- Tài sản thuế thu nhập hoãn lại liên quan đến khoản ưu đãi tính thuế chưa sử dụng		
- Số bù trừ với thuế thu nhập hoãn lại phải trả		
<b>Cộng</b>		
b- Thuế thu nhập hoãn lại phải trả		
- Thuế suất thuế TNDN sử dụng để xác định giá trị thuế thu nhập hoãn lại phải trả		
- Thuế thu nhập hoãn lại phải trả phát sinh từ các khoản chênh lệch tạm thời chịu thuế		
- Số bù trừ với tài sản thuế thu nhập hoãn lại		
<b>Cộng</b>		

**25. Vốn chủ sở hữu**

a) Bảng đối chiếu biến động của vốn chủ sở hữu								
Các khoản mục thuộc vốn chủ sở hữu								
	Vốn góp của chủ sở hữu	Thặng dư vốn cổ phần	Quyền chọn chuyển đổi trái	Vốn khác của chủ sở hữu	Chênh lệch đánh giá lại tài sản	Quý Đầu tư phát triển	LNST thực chun phân phối và các quỹ	Cộng
	1	2	3	4	5	6	7	8
<b>Số dư đầu năm trước</b>	47.995.160.000					9.338.857.287	5.913.168.909	63.247.186.196
- Tăng vốn trong năm trước								-
- Lãi trong năm trước							6.752.091.082	6.752.091.082
- Tăng khác	-					580.045.899		580.045.899
- Giảm vốn trong năm trước								-
- Lỗ trong năm								-
- Giảm khác							5.832.783.347	5.832.783.347
<b>Số dư đầu năm nay</b>	47.995.160.000					9.918.903.186	6.832.476.644	64.746.539.830
- Tăng vốn trong năm								-
- Lãi trong năm							1.105.773.076	1.105.773.076
- Tăng khác								-
- Giảm vốn trong năm								-
- Lỗ trong năm								-
- Giảm khác							660.000.000	660.000.000
<b>Số dư Cuối Quý</b>	47.995.160.000					9.918.903.186	7.278.249.720	65.192.312.906

	Cuối Quý	Đầu năm
b) Chi tiết vốn góp của chủ sở hữu		
- Vốn góp của Công ty Cổ Phần Phân Bón Dầu Khí Cà Mau	24.491.670.000	24.491.670.000
- Vốn góp của DNTN Phương Ngọc	3.528.000.000	3.528.000.000
- Vốn góp của các đối tượng khác	19.975.490.000	19.975.490.000
<b>Cộng</b>	47.995.160.000	47.995.160.000
c) Các giao dịch về vốn với các chủ sở hữu và phân phối cổ tức, chia lợi nhuận		
- Vốn đầu tư của chủ sở hữu		
+ Vốn góp đầu năm		
+ Vốn góp tăng trong năm		
+ Vốn góp giảm trong năm		
+ Vốn góp cuối năm		
- Cổ tức, lợi nhuận đã chia		
d) Cổ phiếu		
- Số lượng cổ phiếu đăng ký phát hành	4.799.516	4.799.516
- Số lượng cổ phiếu đã bán ra công chúng	4.799.516	4.799.516
+ Cổ phiếu phổ thông	4.799.516	4.799.516
+ Cổ phiếu ưu đãi (loại được phân loại là vốn chủ sở hữu)		
- Số lượng cổ phiếu được mua lại (cổ phiếu quỹ)		
+ Cổ phiếu phổ thông		
+ Cổ phiếu ưu đãi (loại được phân loại là vốn chủ sở hữu)		
- Số lượng cổ phiếu đang lưu hành	4.799.516	4.799.516
+ Cổ phiếu phổ thông	4.799.516	4.799.516
+ Cổ phiếu ưu đãi (loại được phân loại là vốn chủ sở hữu)		

\* Mệnh giá cổ phiếu đang lưu hành : 10.000 đồng



d) Cổ tức		
- Cổ tức đã công bố sau ngày kết thúc kỳ kế toán năm:		
- Cổ tức đã công bố trên cơ phiếu phổ thông:.....		
+ Cổ tức đã công bố trên cơ phiếu ưu đãi:.....		
- Cổ tức của cơ phiếu ưu đãi lũy kế chưa được ghi nhận:.....		
e) Các quỹ của doanh nghiệp:	Cuối Quý	Đầu năm
- Quỹ đầu tư phát triển:	9.918.903.186	9.918.903.186
- Quỹ hỗ trợ sắp xếp doanh nghiệp:		
- Quỹ khác thuộc vốn chủ sở hữu		
g) Thu nhập và chi phí, lãi hoặc lỗ được ghi nhận trực tiếp vào vốn chủ sở hữu theo qui định của các chuẩn mực kế toán cụ thể.		
<b>26. Chênh lệch đánh giá lại tài sản</b>		
Li do thay đổi giữa số đầu năm và cuối năm (đánh giá lại trong trường hợp nào, tài sản nào được đánh giá lại, theo quyết định nào?..).	Năm nay	Năm trước
<b>27. Chênh lệch tỷ giá</b>	Năm nay	Năm trước
- Chênh lệch tỷ giá do chuyển đổi BCTC lập bằng ngoại tệ sang VND		
- Chênh lệch tỷ giá phát sinh vì các nguyên nhân khác (nói rõ nguyên nhân)		
<b>28. Nguồn kinh phí</b>	Năm nay	Năm trước
- Nguồn kinh phí được cấp trong năm		
- Chi sự nghiệp		
- Nguồn kinh phí còn lại cuối năm	(...)	(...)
<b>29. Các khoản mục ngoài Bảng Cân đối kế toán</b>		
a) Tài sản thuê ngoài:		
b) Tài sản nhận giữ hộ:		
c) Ngoại tệ các loại:		
d) Kim khí quý, đá quý:		
đ) Nợ khó đòi đã xử lý:		
e) Các thông tin khác về các khoản mục ngoài Bảng cân đối kế toán		
<b>30. Các thông tin khác do doanh nghiệp tự thuyết minh, giải trình.</b>		
<b>VII. Thông tin bổ sung cho các khoản mục trình bày trong Báo cáo kết quả hoạt động kinh doanh</b>		
<b>1. Tổng doanh thu bán hàng và cung cấp dịch vụ</b>		
a) Doanh thu	Năm nay	Năm trước
- Doanh thu bán hàng:		
Trong đó: + Doanh thu bán hàng bao bì:	37.015.098.201	40.586.800.810
+ Doanh thu bán hàng phân bón :	37.015.098.201	37.263.425.810
- Doanh thu cung cấp dịch vụ:	-	3.323.375.000
- Doanh thu hợp đồng xây dựng:	764.864.000	7.836.000
+ Doanh thu của hợp đồng xây dựng được ghi nhận trong kỳ:		
+ Tổng doanh thu lũy kế của hợp đồng xây dựng được ghi nhận đến thời điểm lập Báo cáo tài chính.		
<b>Cộng</b>	<b>37.779.962.201</b>	<b>40.594.636.810</b>
b) Doanh thu đối với các bên liên quan (chi tiết từng đối tượng).		
- Công ty CP Phân Bón Dầu Khí Cà Mau	30.709.659.081	38.169.546.010
<b>2. Các khoản giảm trừ doanh thu</b>	Năm nay	Năm trước
Trong đó:		
- Chiết khấu thương mại:		
- Giảm giá hàng bán:		
- Hàng bán bị trả lại:		
<b>Cộng</b>	-	-
<b>3. Giá vốn hàng bán</b>	Năm nay	Năm trước
- Giá vốn của hàng hóa đã bán:	49.000.000	
- Giá vốn của thành phẩm đã bán	31.849.592.917	35.647.865.297
Trong đó: +Giá vốn thành phẩm bao bì:	31.849.592.917	32.570.787.807
+Giá vốn thành phẩm phân bón :	-	3.077.077.490
Trong đó: Giá vốn trích trước của hàng hoá, thành phẩm bất động sản đã bán bao gồm:		
+ Hàng mục chi phí trích trước:		
+ Giá trị trích trước vào chi phí của từng hạng mục:		
+ Thời gian chi phí dự kiến phát sinh.		
- Giá vốn của dịch vụ đã cung cấp:	210.587.144	
- Giá trị còn lại, chi phí nhượng bán, thanh lý của BĐS đầu tư:		
- Chi phí kinh doanh Bất động sản đầu tư:		
- Giá trị hàng tồn kho mất mát trong kỳ:		
- Giá trị từng loại hàng tồn kho hao hụt ngoài định mức trong kỳ:		
- Các khoản chi phí vượt mức bình thường khác được tính trực tiếp vào giá vốn:	1.078.668.000	812.268.641
- Dự phòng giảm giá hàng tồn kho:		
- Các khoản ghi giảm giá vốn hàng bán.		
<b>Cộng</b>	<b>33.187.848.061</b>	<b>36.460.133.938</b>
<b>4. Doanh thu hoạt động tài chính</b>	Năm nay	Năm trước
- Lãi tiền gửi, tiền cho vay	538.093.280	6.238.799
- Lãi bán các khoản đầu tư:		
- Cổ tức, lợi nhuận được chia:		
- Lãi chênh lệch tỷ giá:	-	20.790
- Lãi bán hàng trả chậm, chiết khấu thanh toán:		
- Doanh thu hoạt động tài chính khác:		
<b>Cộng</b>	<b>538.093.280</b>	<b>6.259.589</b>
<b>5. Chi phí tài chính</b>	Năm nay	Năm trước

- Lãi tiền vay;	68.779.603	113.887.594
- Chiết khấu thanh toán, lãi bán hàng trả chậm;		
- Lỗ do thanh lý các khoản đầu tư tài chính;		
- Lỗ chênh lệch tỷ giá;	59.398	
- Dự phòng giảm giá chứng khoán kinh doanh và tổn thất đầu tư;		
- Chi phí tài chính khác;		
- Các khoản ghi Giảm Chi phí tài chính.		
<b>Cộng</b>	<b>68.839.001</b>	<b>113.887.594</b>
<b>6. Thu nhập khác</b>		
	Năm nay	Năm trước
- Thanh lý, nhượng bán TSCĐ;		
- Lãi do đánh giá lại tài sản;		
- Tiền phạt thu được;		
- Thuế được giảm;		
- Các khoản khác.		
<b>Cộng</b>	-	-
<b>7. Chi phí khác</b>		
	Năm nay	Năm trước
- Giá trị còn lại TSCĐ và chi phí thanh lý, nhượng bán TSCĐ;		
- Lỗ do đánh giá lại tài sản;		
- Các khoản bị phạt;		
- Các khoản khác.		351.162
<b>Cộng</b>	-	351.162
<b>8. Chi phí bán hàng và chi phí quản lý doanh nghiệp</b>		
a) Các khoản chi phí quản lý doanh nghiệp phát sinh trong kỳ	Năm nay	Năm trước
- Chi phí nhân viên quản lý	721.587.389	(686.841.178)
- Chi phí khấu hao TSCĐ quản lý	237.201.299	275.340.520
- Thuế và lệ phí	6.563.273	44.693.709
- Dịch vụ mua ngoài	417.485.361	462.099.444
- Các khoản chi phí QLDN khác.	869.701.949	784.090.314
<b>Cộng</b>	<b>2.252.539.271</b>	<b>879.382.809</b>
b) Các khoản chi phí bán hàng phát sinh trong kỳ		
- Chi phí nhân viên bán hàng	416.191.888	460.012.798
- Chi phí khấu hao TSCĐ bán hàng	50.809.659	50.809.659
- Dịch vụ mua ngoài	505.701.805	477.772.412
- Các khoản chi phí bán hàng khác.	384.836.219	206.148.972
<b>Cộng</b>	<b>1.357.539.571</b>	<b>1.194.743.841</b>
c) Các khoản ghi giảm chi phí bán hàng và chi phí quản lý doanh nghiệp		
- Hoàn nhập dự phòng bảo hành sản phẩm, hàng hóa;		
- Hoàn nhập dự phòng tái cơ cấu, dự phòng khác;		
- Các khoản ghi giảm khác.		
<b>9. Chi phí sản xuất, kinh doanh theo yếu tố</b>		
	Năm nay	Năm trước
- Chi phí nguyên liệu, vật liệu;	25.395.042.947	26.185.286.027
- Chi phí nhân công;	6.752.861.788	7.178.294.235
- Chi phí khấu hao tài sản cố định;	1.846.724.884	1.887.358.427
- Chi phí dịch vụ mua ngoài;	1.510.755.859	2.221.808.734
- Chi phí khác bằng tiền.	1.292.541.425	1.061.513.165
<b>Cộng</b>	<b>36.797.926.903</b>	<b>38.534.260.588</b>
<b>10. Chi phí thuế thu nhập doanh nghiệp hiện hành</b>		
	Năm nay	Năm trước
- Chi phí thuế thu nhập doanh nghiệp tính trên thu nhập chịu thuế năm hiện hành	224.270.572	390.549.643
- Điều chỉnh chi phí thuế thu nhập doanh nghiệp của các năm trước vào chi phí thuế thu nhập hiện hành năm nay	121.245.929	408.141.207
- Tổng chi phí thuế thu nhập doanh nghiệp hiện hành		
<b>Cộng</b>	<b>345.516.501</b>	<b>798.690.850</b>

**11. Chi phí thuế thu nhập doanh nghiệp hoãn lại**

**VIII. Thông tin bổ sung cho các khoản mục trình bày trong Báo cáo lưu chuyển tiền**

1. Các giao dịch không bằng tiền ảnh hưởng đến báo cáo lưu chuyển tiền tệ trong tương lai

2. Các khoản tiền do doanh nghiệp nắm giữ nhưng không được sử dụng:

3. Số tiền đi vay thực thu trong kỳ:

- Tiền thu từ đi vay theo kế ước thông thường;

- Tiền thu từ phát hành trái phiếu thương mại;

- Tiền thu từ phát hành trái phiếu chuyển đổi;

- Tiền thu từ phát hành cổ phiếu ưu đãi phân loại là nợ phải trả;

- Tiền thu từ giao dịch mua bán lại trái phiếu Chính phủ và REPO chứng khoán;

- Tiền thu từ đi vay dưới hình thức khác.

4. Số tiền đã thực trả gốc vay trong kỳ:

- Tiền trả nợ gốc vay theo kế ước thông thường;

- Tiền trả nợ gốc trái phiếu thương mại;

- Tiền trả nợ gốc trái phiếu chuyển đổi;

- Tiền trả nợ gốc cổ phiếu ưu đãi phân loại là nợ phải trả;

- Tiền chi trả cho giao dịch mua bán lại trái phiếu Chính phủ và REPO chứng khoán;

- Tiền trả nợ vay dưới hình thức khác.

**IX. Những thông tin khác**

1. Những khoản nợ tiềm tàng, khoản cam kết và những thông tin tài chính khác: .....

2. Những sự kiện phát sinh sau ngày kết thúc kỳ kế toán năm: .....

3. Thông tin về các bên liên quan (ngoài các thông tin đã được thuyết minh ở các phần trên).

4. Trình bày tài sản, doanh thu, KQKD theo bộ phận (theo lĩnh vực KD hoặc khu vực địa lý) theo q định của Chuẩn mực kế toán số 28 "Báo cáo bộ phận"(1):

5. Thông tin so sánh (những thay đổi về thông tin trong Báo cáo tài chính của các niên độ kế toán trước): .....

6. Thông tin về hoạt động liên tục: .....



7. Những thông tin khác:

Lợi nhuận sau thuế Q1/2023 giảm 4,15% so với cùng kỳ năm 2022 do:  
- Trong Q1/2023 Doanh thu giảm 2,81 tỷ đồng so với cùng kỳ năm 2022.

Người lập biểu

Kế toán trưởng



Trịnh Thanh Trúc



Lê Cảnh Khánh



Giám đốc

Nguyễn Trung Kiên

